



Juntos transformemos  
**Yucatán**  
GOBIERNO ESTATAL 2018 · 2024

**Presupuesto  
ciudadano:**

**Cuenta Pública 2021**



# 1. ¿Qué es la cuenta pública?



**La Cuenta Pública** es el informe final con los **resultados** del año sobre **ingreso, gasto, deuda y metas**.



Contiene información de los Poderes Ejecutivo, Legislativo y Judicial, de los Órganos Autónomos y de cada ente público del Sector Paraestatal.



La integra la **Secretaría de Administración y Finanzas** y se presenta al H. Congreso del Estado.

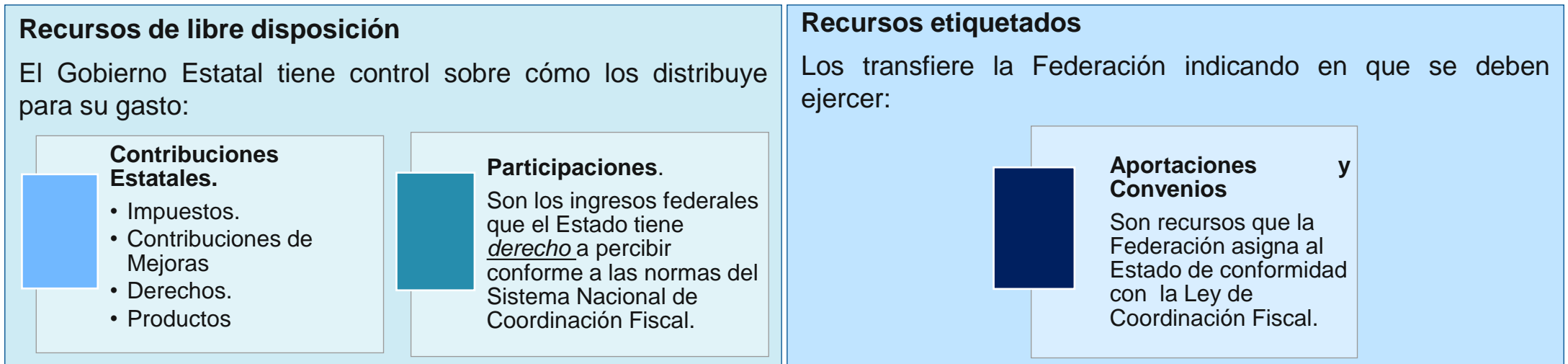


Es el documento clave para la **rendición de cuentas** ya que sirve como insumo a la Auditoría Superior del Estado de Yucatán para **revisión y fiscalización**.



## 2. Avance en la recaudación del ingreso ¿De dónde proviene el dinero?

- Los ingresos que **puede** recaudar el Estado se encuentran definidos en el **Código Fiscal del Estado de Yucatán**.
- Los ingresos que se **estima** recaudar durante cada ejercicio fiscal se establecen en la **Ley de Ingresos del Estado (LIE)**. Cada año, dentro del Paquete Fiscal, el Ejecutivo envía su propuesta al H. Congreso del Estado de Yucatán donde se vota y aprueba **durante el ejercicio fiscal anterior**.
- A continuación, de forma general, se muestra el tipo de ingresos que recauda el Estado de Yucatán.



\* Código Fiscal del Estado de Yucatán: [https://www.yucatan.gob.mx/docs/regulaciones/codigos/CODIGO\\_FISCAL\\_YUC.docx](https://www.yucatan.gob.mx/docs/regulaciones/codigos/CODIGO_FISCAL_YUC.docx)

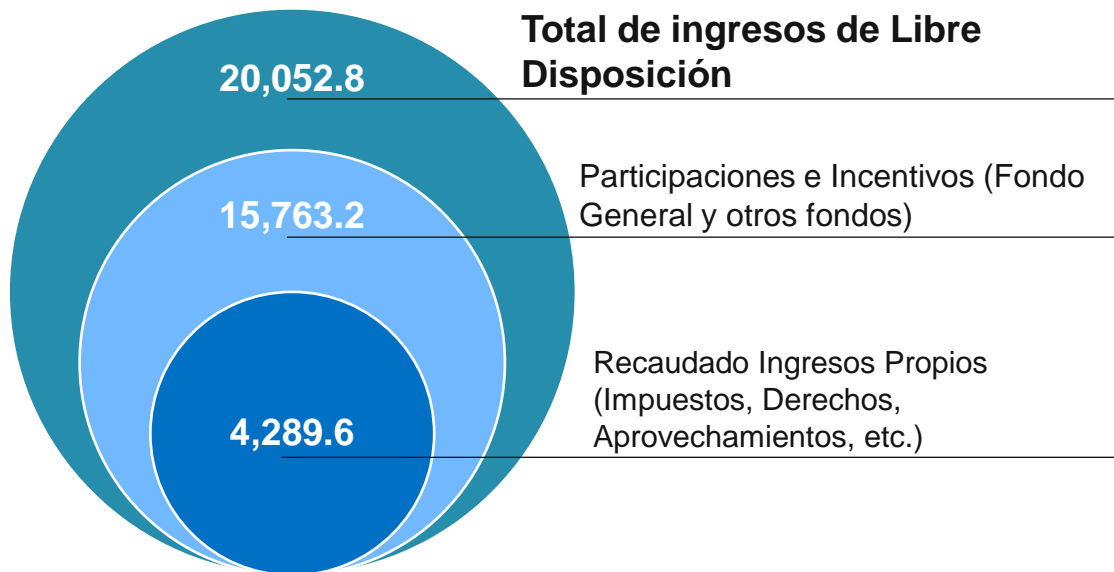
\* Ficha del Código Fiscal del Estado de Yucatán: [https://www.yucatan.gob.mx/docs/regulaciones/codigos/FICHA\\_CODIGO\\_FISCAL\\_YUC.docx](https://www.yucatan.gob.mx/docs/regulaciones/codigos/FICHA_CODIGO_FISCAL_YUC.docx)



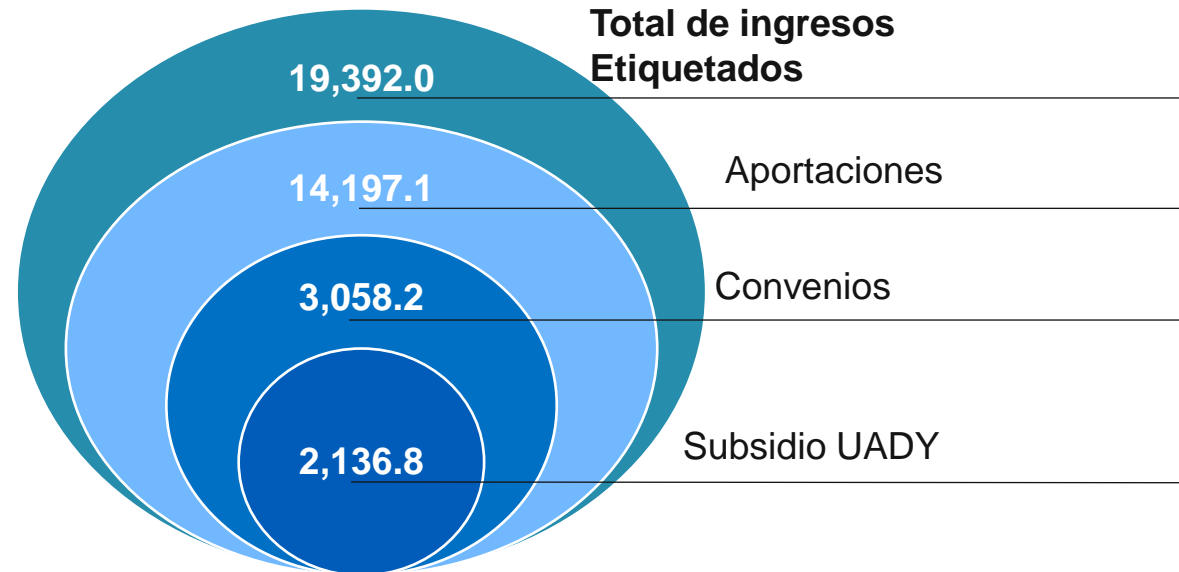
# 2.1 ¿Cuánto dinero se recaudó en 2021?



## 1. Ingresos de Libre Disposición



## 2. Ingresos Etiquetados



**20,052.8**  
Libre  
Disposición



**19,392.0**  
Etiquetado




**39,444.8**  
Total de  
Ingresos

\* Cifras en mdp.

\* Se excluye la venta de Bienes y Servicios.

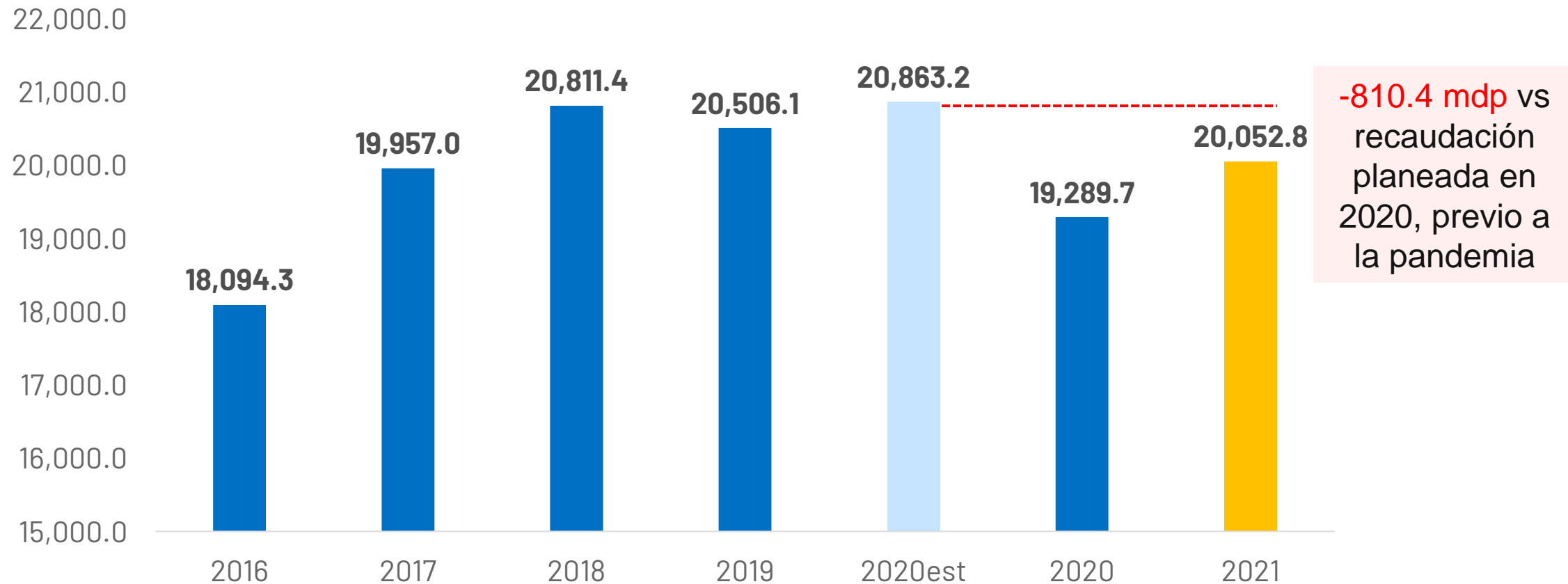
\* Las sumas de los componentes pueden diferir de los totales por cuestiones de redondeo.




## 2.2 Contexto de la Recaudación de Libre Disposición



- En 2020 se recaudaron menos ingresos a los esperados debido al impacto que la pandemia tuvo en la economía local y nacional.
- Si bien en 2021 se aumentó la recaudación respecto a 2020, aún no recupera el nivel esperado previo a la pandemia, y se ubica en los niveles que teníamos en 2017.





### 3. Ejercicio del gasto ¿Cómo se gasta?



- El gasto público se ve reflejado en el **Presupuesto de Egresos del Estado (PEE)**, que es anualmente elaborado por el Ejecutivo y aprobado por el H. Congreso del Estado de Yucatán **durante el ejercicio fiscal anterior.**
- Con el objetivo de dar seguimiento puntual de los recursos y asignaciones presupuestarias, el gasto público se organiza en 4 clasificaciones para conocer su destino. Estas clasificaciones responden a las siguientes preguntas:

#### ¿Quién gasta?

##### **Clasificación Administrativa.**

Reconoce a los responsables directos de ejercer el gasto.

Se organiza en Ramos presupuestales y Unidades Responsables (Dependencias, Entidades y demás encargados de ejercer el gasto).

#### ¿Para qué se gasta?

##### **Clasificación funcional y programática.**

Permite identificar cómo se asignan los recursos a determinadas funciones o actividades específicas.

#### ¿En qué se gasta?

##### **Clasificación económica.**


Distingue entre el gasto corriente del gasto de capital.

Gasto corriente: sueldos y salarios, materiales de oficina y demás gastos de operación.

Gasto de capital: Contribuye al desarrollo de la infraestructura, al incremento del ingreso y a la generación de empleos.

##### **Clasificación por objeto del gasto.**

Agrupar el gasto con base en un catálogo emitido por CONAC que permite agrupar el gasto en forma homogénea.



## 3.1 Ejercicio del gasto Prioridades del Gasto en 2021

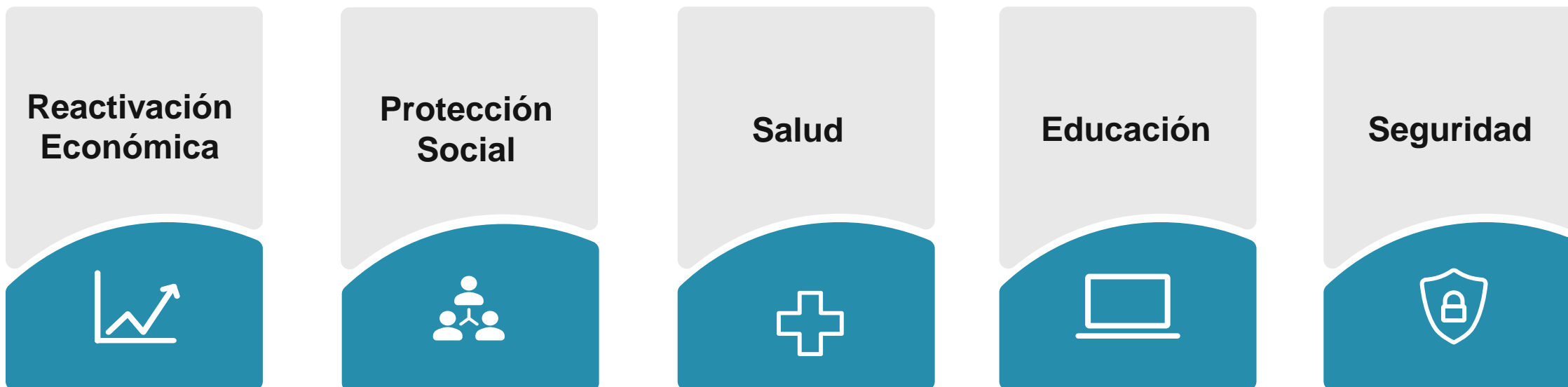


Juntos transformemos  
**Yucatán**  
GOBIERNO ESTATAL 2018 - 2024


**SAF**  
SECRETARÍA DE  
ADMINISTRACIÓN  
Y FINANZAS



- La prioridad base para 2021 fue mantener la Disciplina fiscal y el Equilibrio financiero.
- También se fortalecieron las políticas para reactivar la economía y mantener la red de protección social.



Economía Verde y Sustentable



# 3.2 Ejercicio del gasto ¿Quién gastó?

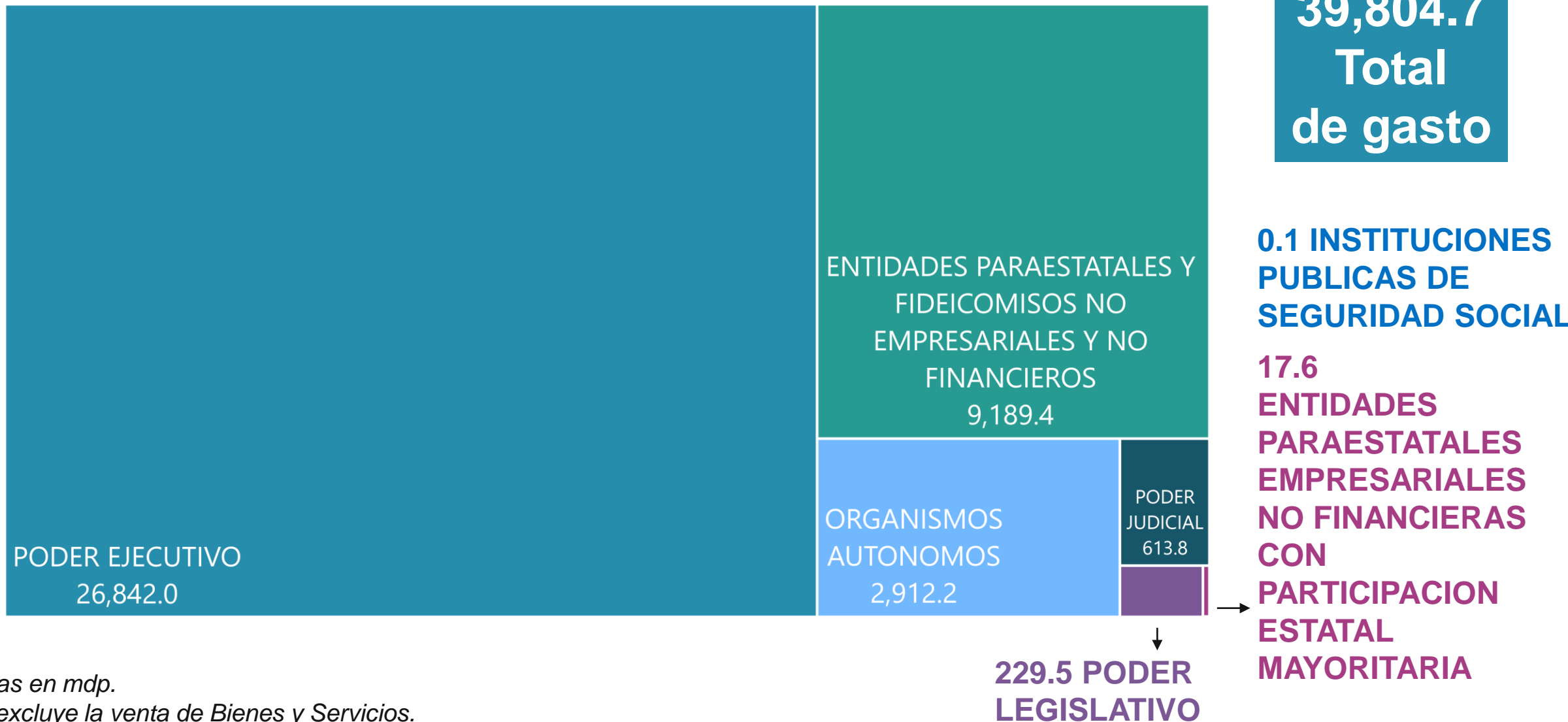


Juntos transformemos  
**Yucatán**  
GOBIERNO ESTATAL 2018 - 2024

**SAF**  
SECRETARÍA DE  
ADMINISTRACIÓN  
Y FINANZAS




## Clasificación Administrativa



\* Cifras en mdp.

\* Se excluye la venta de Bienes y Servicios.





### 3.3 Ejercicio del gasto ¿Para qué se gastó?



## Clasificación por finalidad, función




Finalidad / Función	Importe
<b>Desarrollo Económico</b>	<b>1,976</b>
Agropecuaria, Silvicultura, Pesca y Caza	366
Asuntos Económicos, Comerciales y Laborales en General	231
Ciencia, Tecnología e Innovación	30
Combustible y Energía	4
Comunicaciones	137
Otras Industrias y Otros Asuntos Económicos	320
Transporte	596
Turismo	290
<b>Desarrollo Social</b>	<b>22,280</b>
Educación	12,237
Otros Asuntos Sociales	93
Protección Ambiental	93
Protección Social	3,725
Recreación, Cultura y Otras Manifestaciones Sociales	620
Salud	5,079
Vivienda y Servicios a la Comunidad	435
<b>Gobierno</b>	<b>6,986</b>
Asuntos de Orden Público y Seguridad Interior	3,499
Asuntos Financieros y Hacendarios	264
Coordinación de la Política de Gobierno	1,144
Justicia	1,466
Legislación	179
Otros Servicios Generales	435
<b>Otras</b>	<b>8,563</b>
Transacciones de la Deuda Pública / Costo Financiero de la Deuda	1,733
Transferencias, Participaciones y Aportaciones entre Diferentes Niveles y Ordenes de Gobierno	6,830
<b>Total</b>	<b>39,805</b>



\* Cifras en mdp.

\* Se excluye la venta de Bienes y Servicios

\* Las sumas de los componentes pueden diferir de los totales por cuestiones de redondeo.



# 3.4 Ejercicio del gasto ¿En qué se gastó?




## Clasificación por tipo de gasto



\* Cifras en mdp.

\* Se excluye la venta de Bienes y Servicios.


\* Las sumas de los componentes pueden diferir de los totales por cuestiones de redondeo.



# 3.5 Ejercicio del gasto ¿En qué se gastó?



## Clasificación por Objeto del Gasto



12,658.5

Servicios Personales



905.8

Materiales y suministros



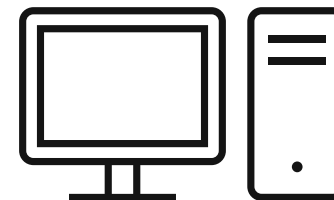
2,536.9

Servicios generales



14,641.1

Transferencias  
Asignaciones y otras  
ayudas




112.0

Bienes muebles,  
inmuebles e intangibles



767.0

Inversión pública



6.7

Inversiones Financieras y  
otras provisiones



6,825.4

Participaciones y  
aportaciones



1,351.3


Deuda pública



**39,804.7**  
**Total**  
**de gasto**

\* Cifras en mdp.

\* Se excluye la venta de Bienes y Servicios.



# 3.6 Ejercicio del gasto ¿En qué se gastó?



Juntos transformemos  
**Yucatán**  
GOBIERNO ESTATAL 2018 - 2024

**SAF**  
SECRETARÍA DE  
ADMINISTRACIÓN  
Y FINANZAS




## Clasificación por Eje del Plan Estatal del Desarrollo



**1,129.7**

Yucatán con economía  
inclusiva



**17,166.9**

Yucatán con calidad de  
vida y bienestar social




**619.7**

Yucatán cultural con  
identidad para el  
desarrollo




**515.5**

Yucatán verde y  
sustentable



**495.2**

Igualdad de género,  
oportunidades y no  
discriminación



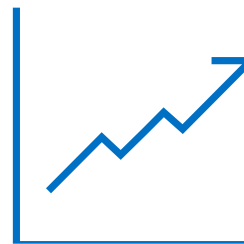
**2,907.2**

Innovación, conocimiento  
y tecnología



**9,406.0**

Paz, justicia y  
governabilidad



**3,765.6**

Gobierno abierto,  
eficiente y con finanzas  
sanas



**3,798.9**

Ciudades y comunidades  
sostenibles



**39,804.7**  
**Total**  
**de gasto**

\* Cifras en mdp.

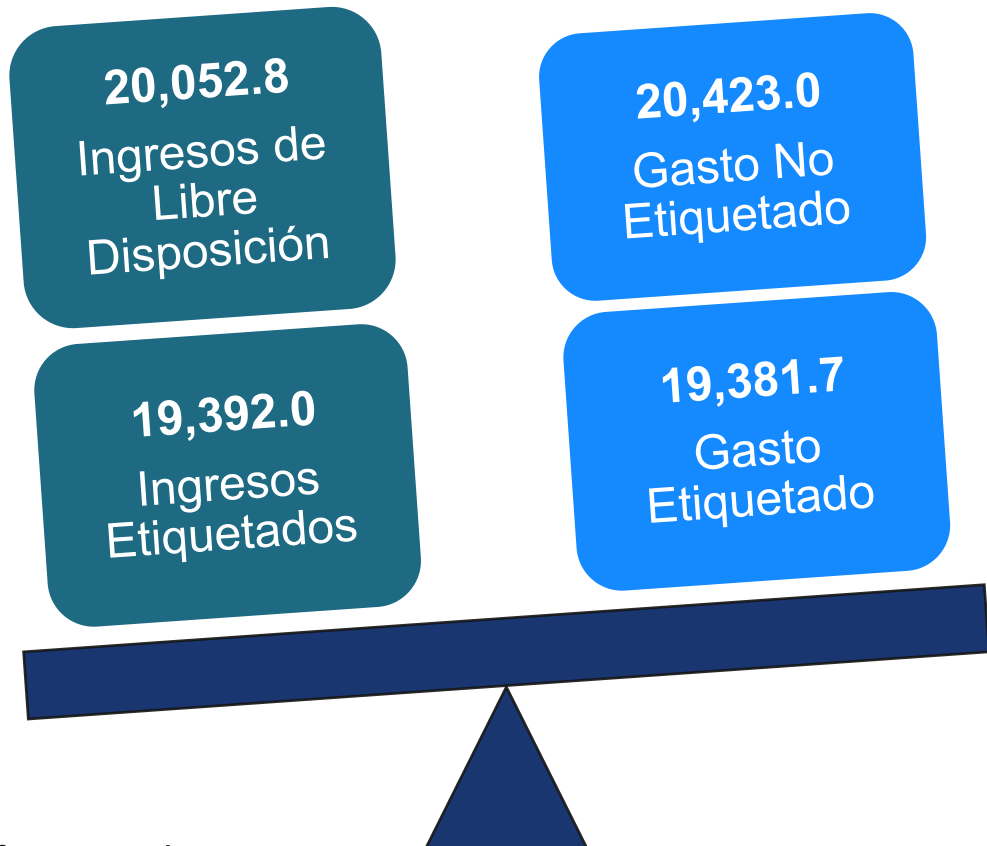
\* Se excluye la venta de Bienes y Servicios.



# 4. Balance Presupuestario



$$\begin{array}{r}
 \text{39,444.8} \\
 \text{Ingresos}
 \end{array}
 -
 \begin{array}{r}
 \text{39,804.7} \\
 \text{Egresos}
 \end{array}
 +
 \begin{array}{r}
 \text{1,600.0} \\
 \text{Remanentes}
 \end{array}
 =
 \begin{array}{r}
 \text{1,240.1} \\
 \text{Balance} \\
 \text{presupuestario}
 \end{array}$$



El balance presupuestal al cierre del ejercicio 2021 refleja el círculo virtuoso generado por la política implementada por el gobierno del Estado para la reactivación económica: el mayor gasto en inversión pública y privada se tradujo en más empleos, lo que a su vez generó una mayor recaudación de ingresos locales. Este incremento en los ingresos, aunado a las medidas de control estricto del gasto implementadas desde el inicio de la administración, han contribuido a la sostenibilidad de las finanzas de Yucatán. Por ello, el balance presupuestario es positivo, con un saldo de 1,240.1 mdp.

\* Cifras en mdp.

\* Se excluye la venta de Bienes y Servicios.

\* Las sumas de los componentes pueden diferir de los totales por cuestiones de redondeo.



## 5. Logros - Gobierno Abierto y Transparente



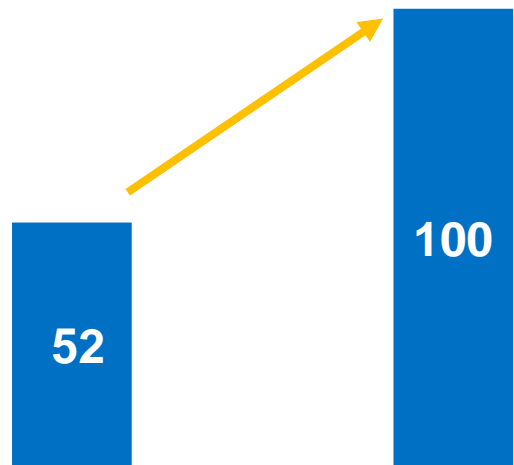
Yucatán tiene resultados históricos en transparencia y rendición de cuentas.

En todas las evaluaciones Yucatán ocupa los primeros lugares.

### IMCO

Informe Estatal del  
Ejercicio del Gasto

1er Lugar



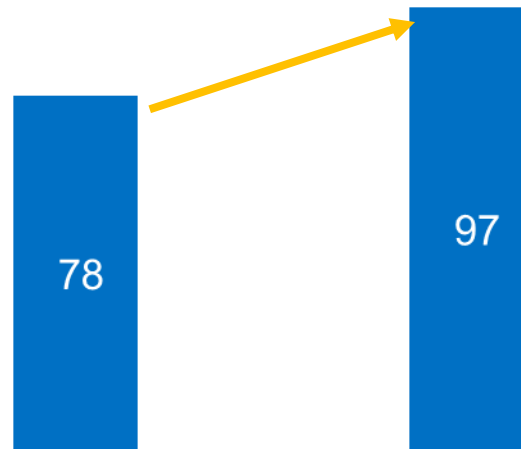
Yucatán  
2018

Yucatán  
2021

### Aregional

Índice de Transparencia y  
Disponibilidad de la Información

2do Lugar



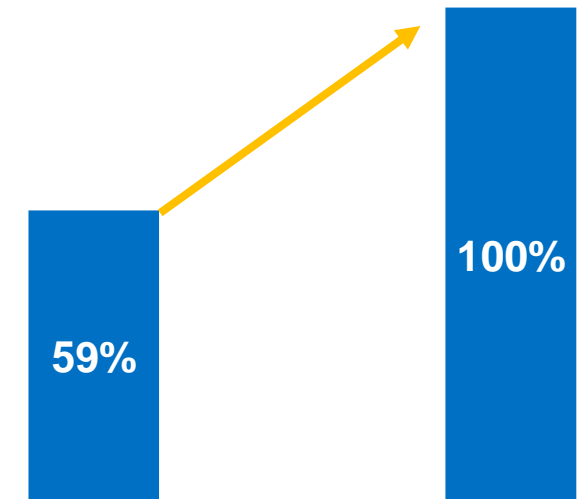
Promedio Nacional  
2021

Yucatán  
2021

### INAIP

Índice global de cumplimiento  
en portales de transparencia

1er Lugar



Yucatán  
2017

Yucatán  
2021



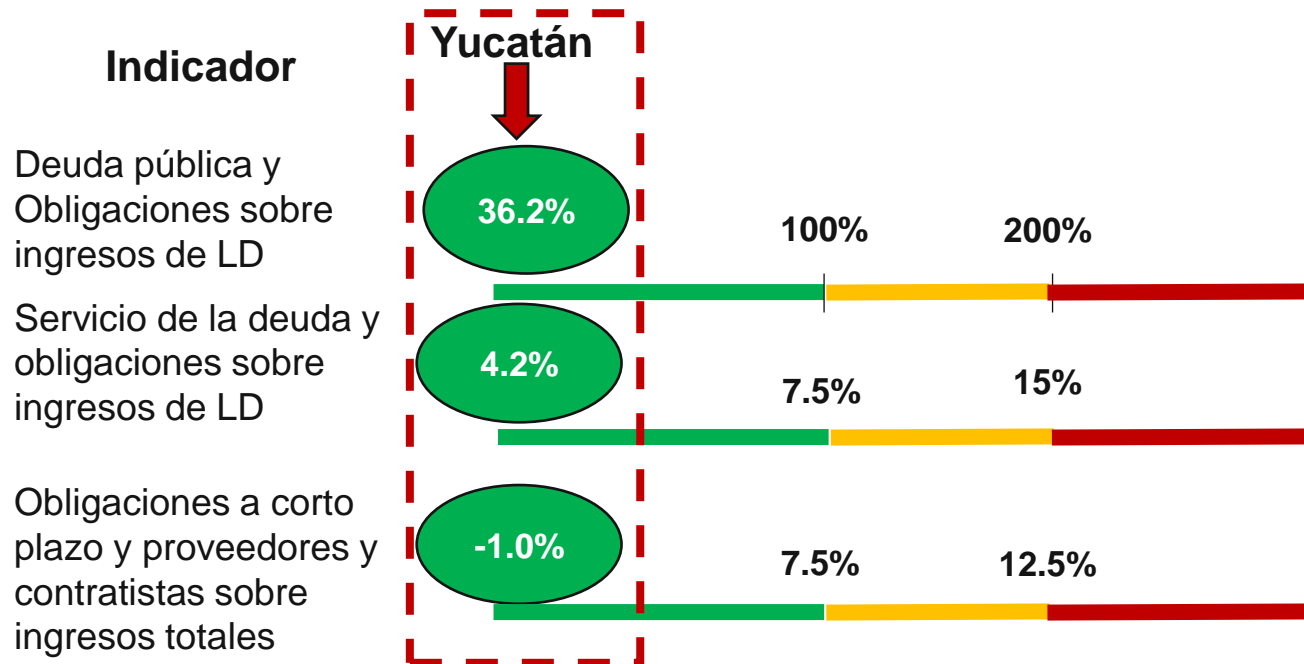
# 5. Logros - Gobierno Abierto y Transparente

## Evaluaciones realizadas por la SHCP

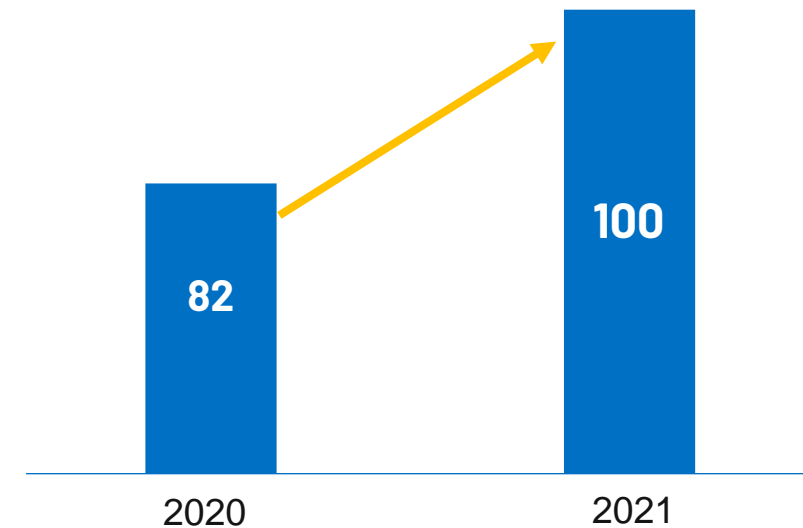


- En 2021 la SHCP ratificó el nivel sostenible de la deuda de Yucatán.
- Yucatán fue **la Entidad mejor evaluada por la SHCP a nivel nacional en Rendición de cuentas** con una **calificación de 100**, 31 puntos por encima del promedio nacional.

### Sistema de Alertas: Nivel de endeudamiento Sostenible



### Rendición de Cuentas Diagnóstico PbR-SED SHCP 2021





## 6. Conclusiones



Juntos transformemos  
**Yucatán**  
GOBIERNO ESTATAL 2018 - 2024

**SAF**  
SECRETARÍA DE  
ADMINISTRACIÓN  
Y FINANZAS



La estrategia de reactivación económica dio resultados.

A través del fortalecimiento de la red de protección social, el fomento de la inversión para reactivar la economía, los apoyos al sector primario y el crecimiento en la inversión en obra pública, se logró que la economía Yucateca creciera 8.5% anual y se generaran más de 36 mil empleos.







Juntos transformemos  
**Yucatán**  
GOBIERNO ESTATAL 2018 · 2024

**Presupuesto  
ciudadano:**

**Cuenta Pública 2021**