



**Gobierno del
Estado de
Yucatán**

Cuenta Pública 2020



1. Cuenta Pública



Gobierno
del Estado
de Yucatán

SAF
SECRETARÍA DE
ADMINISTRACIÓN
Y FINANZAS



La **Cuenta Pública** es el informe final con los **resultados** del año sobre **ingreso, gasto, deuda y metas**.



Contiene información de los Poderes Ejecutivo, Legislativo y Judicial, de los Órganos Autónomos y de cada ente público del Sector Paraestatal.



La integra la **Secretaría de Administración y Finanzas** y se presenta al H. Congreso del Estado.



Es el documento clave para la **rendición de cuentas** ya que sirve como insumo a la Auditoría Superior del Estado de Yucatán para realizar su **revisión y fiscalización**.



2. ¿De dónde proviene el dinero?



- Los ingresos que puede recaudar el Estado se encuentran definidos en el **Código Fiscal del Estado de Yucatán**.
- Los ingresos que se estima recaudar durante cada ejercicio fiscal se establecen en la **Ley de Ingresos del Estado** (LIE). Cada año, dentro del Paquete Fiscal, el Ejecutivo envía su propuesta al H. Congreso del Estado de Yucatán donde se vota y aprueba **durante el ejercicio fiscal anterior**.
- A continuación, de forma general, se muestra el tipo de ingresos que recauda el Estado de Yucatán.

Recursos de libre disposición

El Gobierno Estatal tiene control sobre cómo los distribuye para su gasto:

Contribuciones Estatales.

- Impuestos.
- Contribuciones de Mejoras
- Derechos.
- Productos

Participaciones.

Son los ingresos federales que el Estado tiene derecho a percibir conforme a las normas del Sistema Nacional de Coordinación Fiscal.

Recursos etiquetados

Los transfiere la Federación indicando en que se deben ejercer:

Aportaciones y Convenios

Son recursos que la Federación asigna al Estado de conformidad con la Ley de Coordinación Fiscal.

* Código Fiscal del Estado de Yucatán: https://www.yucatan.gob.mx/docs/regulaciones/codigos/CODIGO_FISCAL_YUC.docx

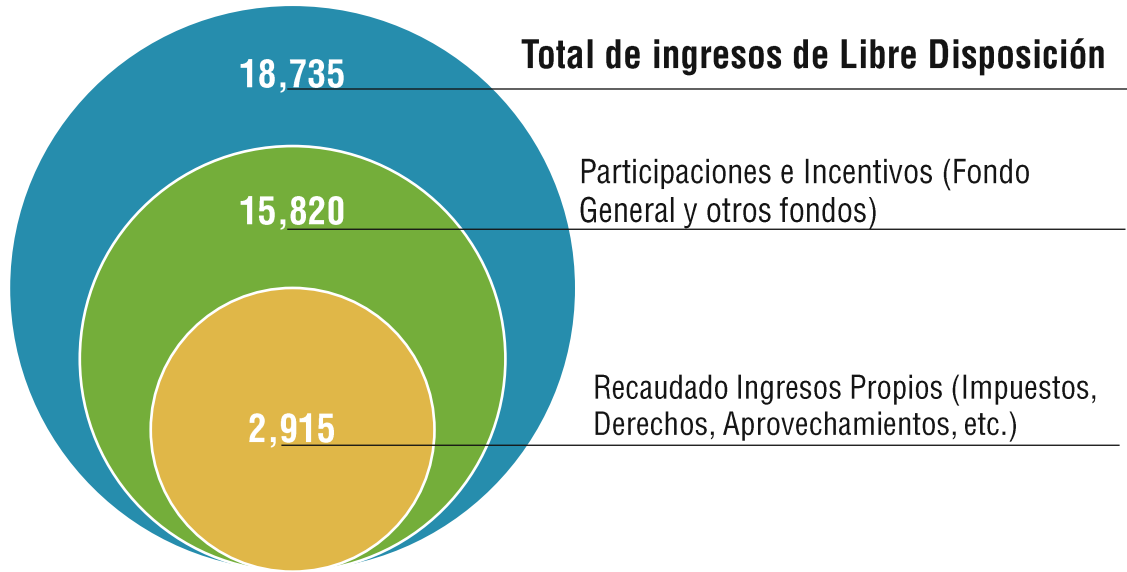
* Ficha del Código Fiscal del Estado de Yucatán: https://www.yucatan.gob.mx/docs/regulaciones/codigos/FICHA_CODIGO_FISCAL_YUC.docx



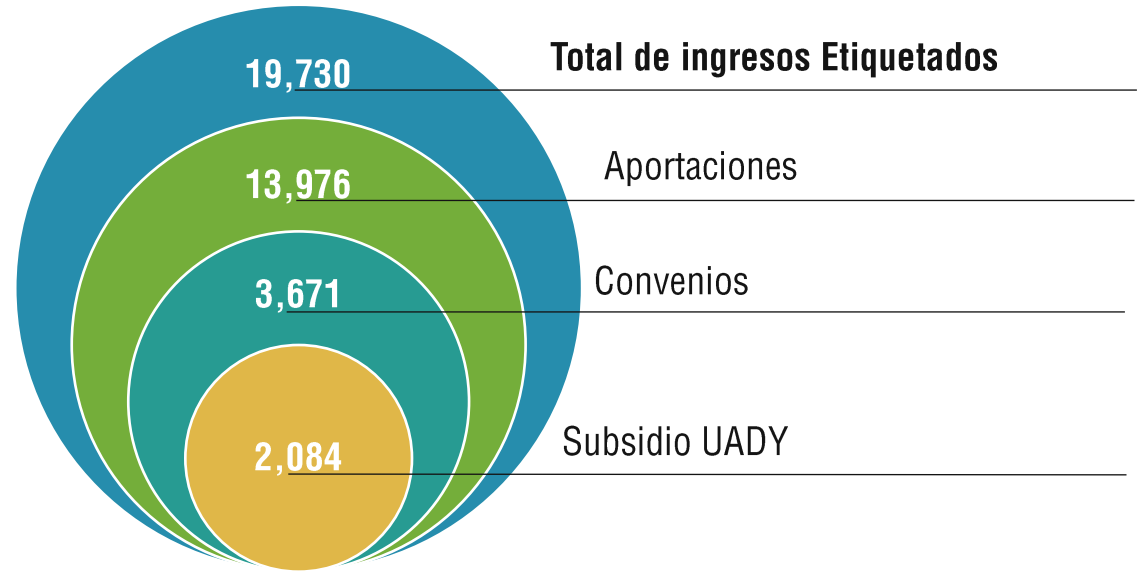
3. ¿Cuánto dinero se recaudó en 2020?



1. Ingresos de Libre Disposición



2. Ingresos Etiquetados



18,735 Libre Disposición + **19,730** Etiquetado + **4,505** Ingresos Derivados de Financiamientos = **42,970** Total de Ingresos

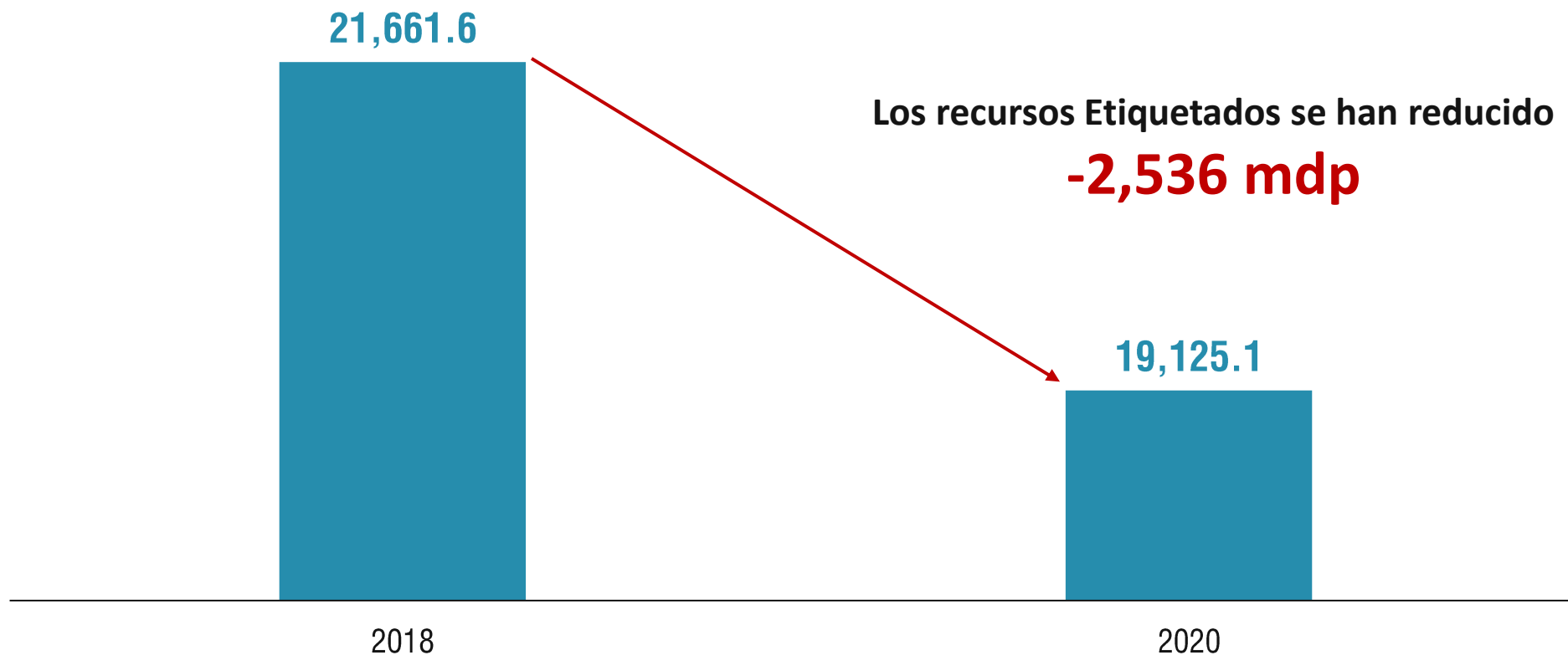
* Cifras en mdp.
 * Se excluye la venta de Bienes y Servicios.
 * Las sumas de los componentes pueden diferir de los totales por cuestiones de redondeo.



4. ¿Cuánto dinero se recaudó? Disminución de las transferencias federales



La transferencia de recursos Etiquetados es cada vez menor. Esto a pesar de que la mayoría de los recursos etiquetados están destinados al pago de las nóminas de educación y del personal de salud, que crecen cada año.



* Pesos constantes de 2020.

* Cifras en mdp.

* No se contemplan los recursos transferidos por concepto de años anteriores.



5. ¿Cómo se gasta?



- El gasto público se ve reflejado en el **Presupuesto de Egresos del Estado (PEE)** que es anualmente elaborado por el Ejecutivo y aprobado por el H. Congreso del Estado de Yucatán **durante el ejercicio fiscal anterior**.
- Con el objetivo de dar seguimiento puntual de los recursos y asignaciones presupuestarias, el gasto público se organiza en 4 clasificaciones para conocer su destino. Estas clasificaciones responden a las siguientes preguntas:

¿Quién gasta?

Clasificación Administrativa.

Reconoce a los responsables directos de ejercer el gasto.

Se organiza en Ramos presupuestales y Unidades Responsables (Dependencias, Entidades y demás encargados de ejercer el gasto).

¿Para qué se gasta?

Clasificación funcional y programática.

Permite identificar cómo se asignan los recursos a determinadas funciones o actividades específicas.


¿En qué se gasta?

Clasificación económica.

Distingue entre el gasto corriente del gasto de capital.
Gasto corriente: sueldos y salarios, materiales de oficina y demás gastos de operación.
Gasto de capital: Contribuye al desarrollo de la infraestructura, al incremento del ingreso y la generación de empleos.

Clasificación por objeto del gasto.

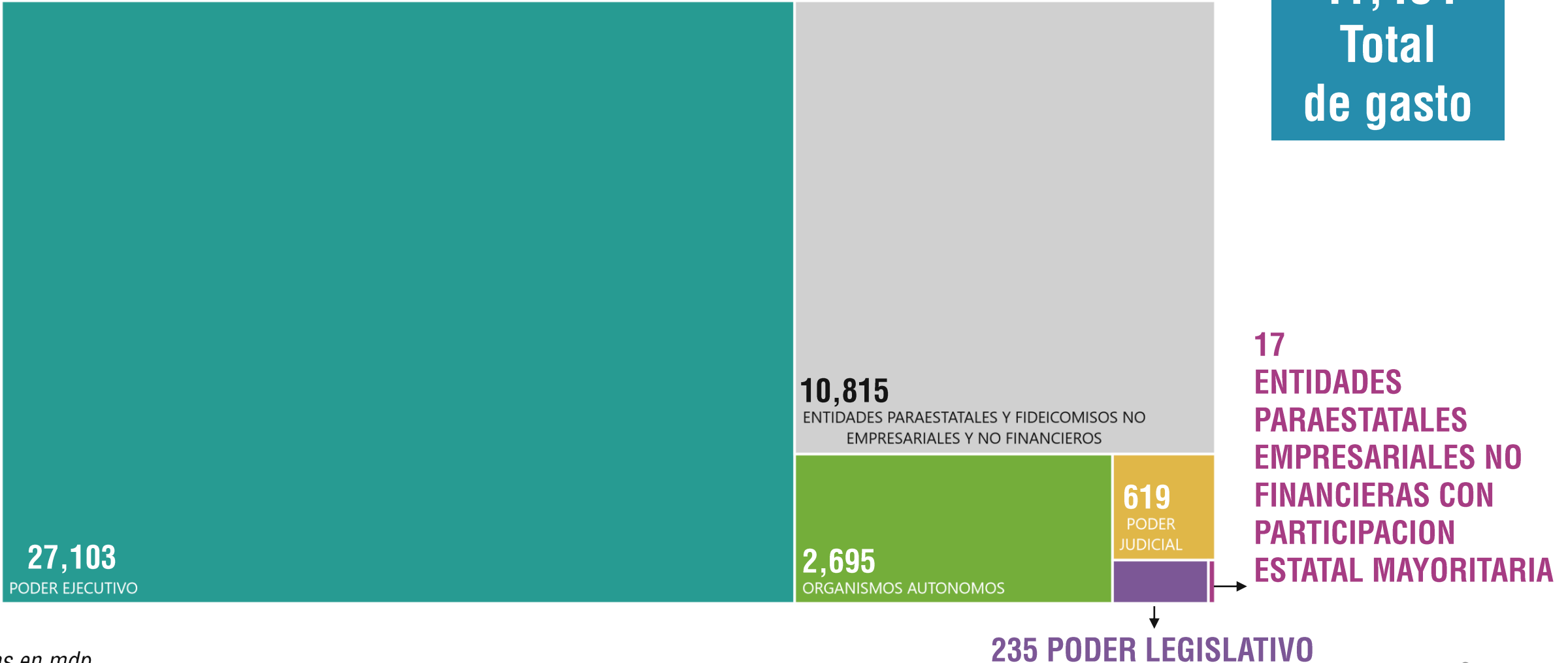
Agrupar el gasto con base en un catálogo emitido por CONAC que permite agrupar el gasto en forma homogénea.



6. ¿Quién gasta?



Clasificación Administrativa



* Cifras en mdp.

* Se excluye la venta de Bienes y Servicios.



7. ¿Para qué se gasta?



Clasificación por finalidad, función



Finalidad / Función	Importe
Desarrollo Económico	2,776
Agropecuaria, Silvicultura, Pesca y Caza	578
Asuntos Económicos, Comerciales y Laborales en General	609
Ciencia, Tecnología e Innovación	40
Combustible y Energía	3
Comunicaciones	165
Otras Industrias y Otros Asuntos Económicos	260
Transporte	906
Turismo	214
Desarrollo Social	23,588
Educación	12,290
Otros Asuntos Sociales	121
Protección Ambiental	92
Protección Social	4,173
Recreación, Cultura y Otras Manifestaciones Sociales	745
Salud	5,480
Vivienda y Servicios a la Comunidad	688
Gobierno	7,382
Asuntos de Orden Público y Seguridad Interior	4,022
Asuntos Financieros y Hacendarios	328
Coordinación de la Política de Gobierno	972
Justicia	1,432
Legislación	180
Otros Servicios Generales	449
Otras	7,738
Transacciones de la Deuda Pública / Costo Financiero de la Deuda	773
Transferencias, Participaciones y Aportaciones entre Diferentes Niveles y Ordenes de Gobierno	6,965
Total	41,484

* Cifras en mdp.

* Se excluye la venta de Bienes y Servicios.

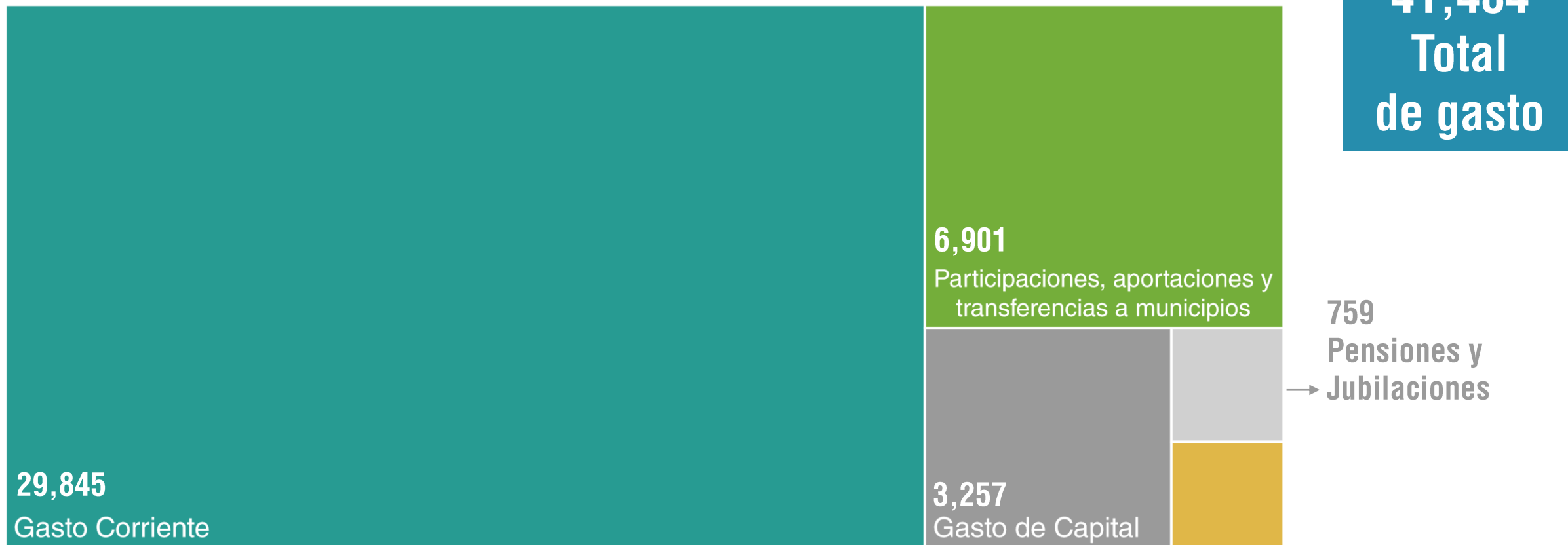
* Las sumas de los componentes pueden diferir de los totales por cuestiones de redondeo.



8. ¿En qué se gasta?



Clasificación por tipo de gasto



41,484
Total de gasto


* Cifras en mdp.
 * Se excluye la venta de Bienes y Servicios.
 * Las sumas de los componentes pueden diferir de los totales por cuestiones de redondeo.



9. ¿En qué se gasta?



Clasificación por Objeto del Gasto



12,462

Servicios Personales



1,029

Materiales y suministros



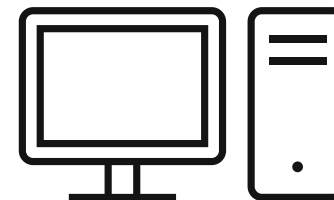
2,677

Servicios generales



16,454

Transferencias
Asignaciones y otras
ayudas




132

Bienes muebles,
inmuebles e intangibles



1,041

Inversión pública



87

Inversiones Financieras y
otras provisiones



6,856

Participaciones y
aportaciones



745

Deuda pública

=

41,484
Total
de gasto

* Cifras en mdp.



* Se excluye la venta de Bienes y Servicios.



10. ¿En qué se gasta?


Gasto en contingencia por Covid-19



Tipo de programa	Programa	Ejercido (mdp)
 Apoyos para personas que vieron afectados sus ingresos	Programa de Apoyo Alimentario	435.2
	Seguro de Desempleo	230.0
	Apoyos para el Desarrollo de la Vivienda Social	90.0
	Programa emergente de apoyo comunitario*	95.6
	Recursos extraordinarios a municipios*	35.0
	Consumo de energía eléctrica*	31.8
	Protección al Empleo del Sector Turístico en el Estado de Yucatán	30.0
	Consumo de basura a municipios*	29.2
	Empleo Temporal de conservación y limpieza de paraderos turísticos*	17.7
	Subsidio de consumo de agua	57.8
 Apoyos al sector primario	Apoyo Estatal a Pescadores por Contingencia de Coronavirus	46.7
	Programa de Apoyo Directo al Desarrollo Rural (PADDER)	25.0
	Fondo de Crédito Agropecuario y Pesquero de Yucatán (FOCAPY)	10.0
	FIRA (fideicomisos instituidos en relación con la agricultura) *	10.0
	Programa de Desarrollo de Unidades Productivas Campesinas e Insumos Rurales Producir	5.0
 Apoyos a MIPyMES	NAFIN*	120.0
	Activación empresarial	30.0
	Programa de crédito y financiamiento Microyuc Emprendedores	22.0
	FIDEY (Microyuc Empresarial)	26.0
	MicroYuc Social	12.0
	MicroYuc Productivo	12.0
 Salud	Microyuc Mujeres	4.0
	Acciones en salud*	778.0
Total		2,153.0

* Incluye adecuaciones presupuestales generadas por las medidas de austeridad y disciplina financiera.

Cifras en mdp.



11. ¿En qué se gasta?

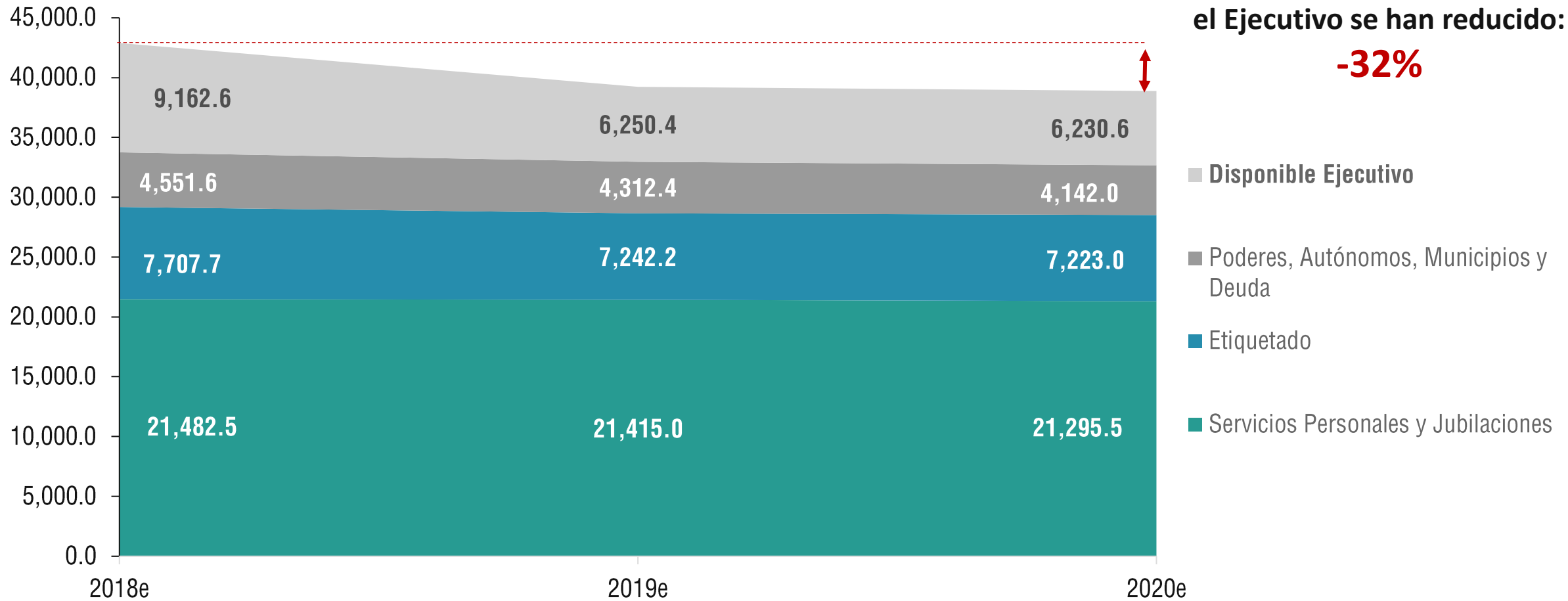
Disponibilidad de Recursos del Ejecutivo



En los últimos dos años la **disponibilidad de recursos para el Ejecutivo es cada vez menor**, lo que elimina los espacios disponibles para aplicar mayores recortes y para atender las diversas funciones del ejecutivo.

Los recursos disponibles para el Ejecutivo se han reducido:

-32%

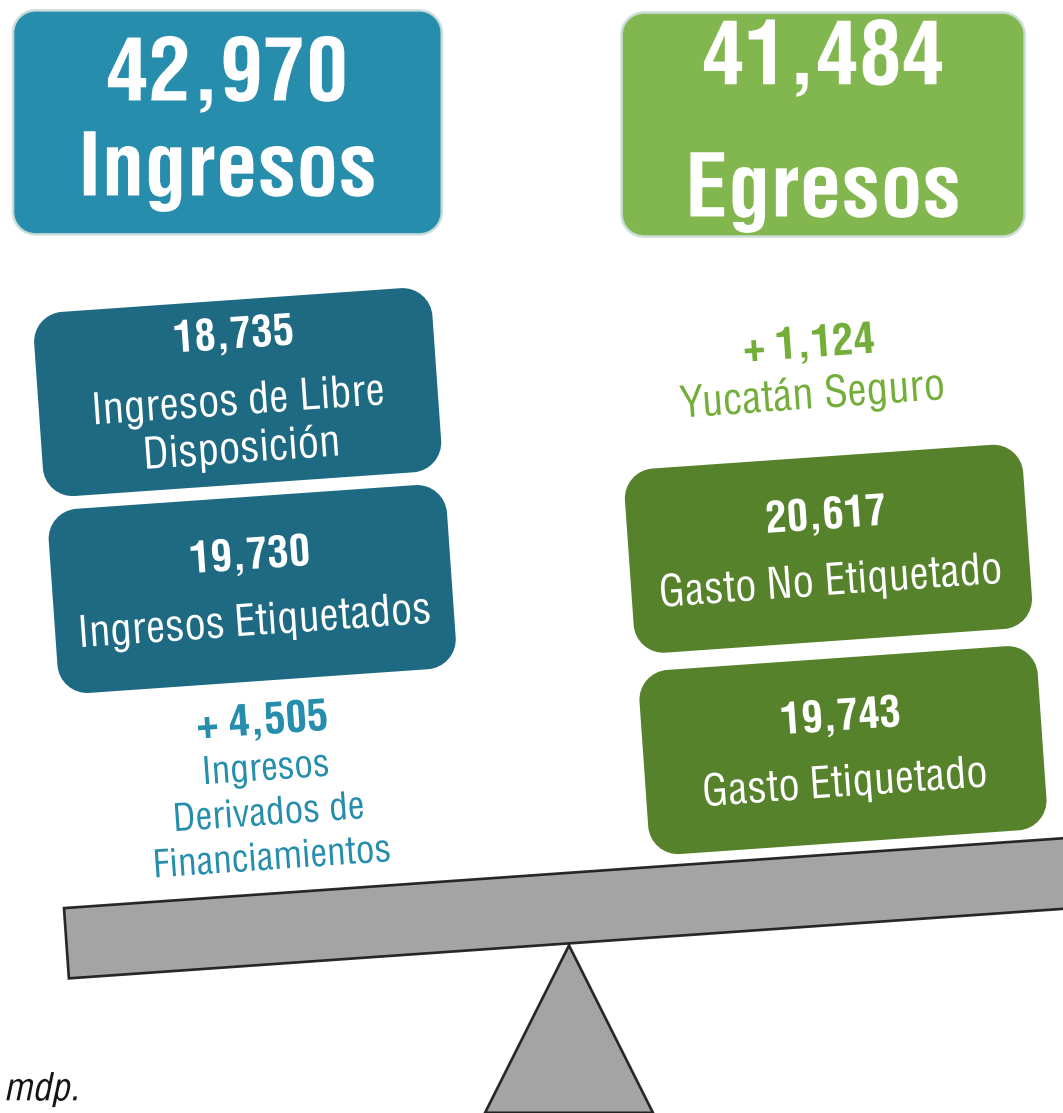


* Pesos constantes de 2020, excluye Yucatán Seguro y el Plan Estatal para Impulsar la Economía y la Salud.

* Cifras en mdp.



12. Balance Presupuestario



El balance al cierre de 2020 refleja el impacto que la contingencia por el virus COVID-19 y las contingencias climatológicas han tenido en las finanzas del estado.

Para mitigar estos efectos, sin descuidar la operación de los servicios públicos, el gobierno del estado realizó recortes presupuestarios que sumaron más de 2 mil millones de pesos, equivalentes a una disminución de 14% en el gasto no etiquetado del ejecutivo.

* Cifras en mdp.

* Se excluye la venta de Bienes y Servicios.

* Las sumas de los componentes pueden diferir de los totales por cuestiones de redondeo.



13. Logros



Gobierno
del Estado
de Yucatán

SAF
SECRETARÍA DE
ADMINISTRACIÓN
Y FINANZAS

Hace un año, en el comienzo de 2020, Yucatán destacaba por ser uno de los motores del cambio en el país. La economía crecía, se creaban nuevos empleos y empleos mejor pagados, se conservaban los niveles de seguridad y aumentaba el turismo.

La pandemia y las tormentas cambiaron radicalmente el escenario, convirtiendo a 2020 en **el año más difícil en la historia contemporánea de Yucatán.**

Hemos logrado dar los primeros pasos para nuestra recuperación.

Logramos **reorientar el presupuesto**, para atender la epidemia y las contingencias climatológicas, pero actuando **financieramente responsable y manteniendo la sostenibilidad de las finanzas públicas del Estado.**