



RENACIMIENTO MAYA
YUCATÁN
GOBIERNO DEL ESTADO | 2024 • 2030

SAF
SECRETARÍA DE
ADMINISTRACIÓN
Y FINANZAS



I. INFORMACIÓN CONTABLE

Ente Público: AGENCIA DE INTELIGENCIA PATRIMONIAL Y ECONÓMICA DEL ESTADO DE YUCATÁN
Estado de Actividades
Del 1o. de enero al 31 de marzo de 2026
(Cifras en Pesos)

Concepto	2026	2025
INGRESOS Y OTROS BENEFICIOS		
Ingresos de Gestión	\$7,251.07	\$3,552.67
Impuestos	\$0.00	\$0.00
Cuotas y Aportaciones de Seguridad Social	\$0.00	\$0.00
Contribuciones de Mejoras	\$0.00	\$0.00
Derechos	\$0.00	\$0.00
Productos	\$7,251.07	\$3,552.67
Aprovechamientos	\$0.00	\$0.00
Ingresos por Venta de Bienes y Prestación de Servicios	\$0.00	\$0.00
Participaciones, Aportaciones, Convenios, Incentivos Derivados de la Colaboración Fiscal, Fondos Distintos de Aportaciones, Transferencias, Asignaciones, Subsidios y Subvenciones, y Pensiones y Jubilaciones	\$14,935,042.00	\$39,556,439.44
Participaciones, Aportaciones, Convenios, Incentivos Derivados de la Colaboración Fiscal y Fondos Distintos de Aportaciones	\$0.00	\$0.00
Transferencias, Asignaciones, Subsidios y Subvenciones, y Pensiones y Jubilaciones	\$14,935,042.00	\$39,556,439.44
Otros Ingresos y Beneficios	\$0.00	\$0.00
Ingresos Financieros	\$0.00	\$0.00
Incremento por Variación de Inventarios	\$0.00	\$0.00
Disminución del Exceso de Estimaciones por Pérdida o Deterioro u Obsolescencia	\$0.00	\$0.00
Disminución del Exceso de Provisiones	\$0.00	\$0.00
Otros Ingresos y Beneficios Varios	\$0.00	\$0.00
Total Ingresos y Otros Beneficios	\$14,942,293.07	\$39,559,992.11
GASTOS Y OTRAS PÉRDIDAS		
Gastos de Funcionamiento	\$4,403,232.54	\$37,614,537.32
Servicios Personales	\$3,789,351.66	\$19,117,873.37
Materiales y Suministros	\$9,736.35	\$236,401.51
Servicios Generales	\$604,144.53	\$18,260,262.44
Transferencias, Asignaciones, Subsidios y Otras Ayudas	\$0.00	\$0.00
Transferencias Internas y Asignaciones al Sector Público	\$0.00	\$0.00
Transferencias al Resto del Sector Público	\$0.00	\$0.00
Subsidios y Subvenciones	\$0.00	\$0.00
Ayudas Sociales	\$0.00	\$0.00
Pensionamientos y Jubilaciones	\$0.00	\$0.00
Transferencias a Fideicomisos, Mandatos y Contratos Análogos	\$0.00	\$0.00
Transferencias a la Seguridad Social	\$0.00	\$0.00
Donativos	\$0.00	\$0.00
Transferencias al Exterior	\$0.00	\$0.00
Participaciones y Aportaciones	\$0.00	\$0.00
Participaciones	\$0.00	\$0.00
Aportaciones	\$0.00	\$0.00
Convenios	\$0.00	\$0.00
Intereses, Comisiones y Otros Gastos de la Deuda Pública	\$0.00	\$0.00
Intereses de la Deuda Pública	\$0.00	\$0.00
Comisiones de la Deuda Pública	\$0.00	\$0.00
Gastos de la Deuda Pública	\$0.00	\$0.00
Costo por Coberturas	\$0.00	\$0.00
Apoyos Financieros	\$0.00	\$0.00
Otros Gastos y Pérdidas Extraordinarias	\$126,764.58	\$503,960.75
Estimaciones, Depreciaciones, Deterioros, Obsolescencia y Amortizaciones	\$126,764.58	\$503,960.75
Provisiones	\$0.00	\$0.00
Disminución de Inventarios	\$0.00	\$0.00
Otros Gastos	\$0.00	\$0.00
Inversión Pública	\$0.00	\$0.00
Inversión Pública no Capitalizable	\$0.00	\$0.00
Total de Gastos y Otras Pérdidas	\$4,529,997.12	\$38,118,498.07
Resultado del Ejercicio (Ahorro/Desahorro)	\$10,412,295.95	\$1,441,494.04

Bajo protesta de decir verdad declaramos que los Estados Financieros y sus Notas, son razonablemente correctos y son responsabilidad del emisor.



Ente Público: AGENCIA DE INTELIGENCIA PATRIMONIAL Y ECONÓMICA DEL ESTADO DE YUCATÁN
Estado de Situación Financiera
Al 31 de marzo de 2026
(Cifras en Pesos)

Concepto	2026	2025	Concepto	2026	2025
ACTIVO			PASIVO		
Activo Circulante			Pasivo Circulante		
Efectivo y Equivalentes	\$12,901,664.01	\$3,436,511.44	Cuentas por Pagar a Corto Plazo	\$472,921.08	\$1,546,829.04
Derechos a Recibir Efectivo o Equivalentes	\$0.00	\$0.00	Documentos por Pagar a Corto Plazo	\$0.00	\$0.00
Derechos a Recibir Bienes o Servicios	\$1.24	\$1.24	Porción a Corto Plazo de la Deuda Pública a Largo Plazo	\$0.00	\$0.00
Inventarios	\$0.00	\$0.00	Titulos y Valores a Corto Plazo	\$0.00	\$0.00
Almacenes	\$0.00	\$0.00	Pasivos Diferidos a Corto Plazo	\$0.00	\$0.00
Estimación por Pérdida o Deterioro de Activos Circulantes	\$0.00	\$0.00	Fondos y Bienes de Terceros en Garantía y/o		
Otros Activos Circulantes	\$0.00	\$0.00	Administración a Corto Plazo	\$0.00	\$0.00
Total de Activos Circulantes	\$12,901,665.25	\$3,436,512.68	Provisiones a Corto Plazo	\$0.00	\$0.00
Activo No Circulante			Otros Pasivos a Corto Plazo	\$0.00	\$0.00
Inversiones Financieras a Largo Plazo	\$0.00	\$0.00	Total de Pasivos Circulantes	\$472,921.08	\$1,546,829.04
Derechos a Recibir Efectivo o Equivalentes a Largo Plazo	\$0.00	\$0.00	Pasivo No Circulante		
Bienes Inmuebles, Infraestructura y Construcciones en	\$10,046,398.25	\$10,046,398.25	Cuentas por Pagar a Largo Plazo	\$0.00	\$0.00
Bienes Muebles	\$2,185,116.37	\$2,185,116.37	Documentos por Pagar a Largo Plazo	\$0.00	\$0.00
Activos Intangibles	\$2,341,375.41	\$2,341,375.41	Deuda Pública a Largo Plazo	\$0.00	\$0.00
Depreciación, Deterioro y Amortización Acumulada de Bienes	-\$681,115.65	-\$554,351.07	Pasivos Diferidos a Largo Plazo	\$0.00	\$0.00
Activos Diferidos	\$0.00	\$0.00	Fondos y Bienes de Terceros en Garantía y/o		
Estimación por Pérdida o Deterioro de Activos no	\$0.00	\$0.00	Administración a Largo Plazo	\$0.00	\$0.00
Otros Activos no Circulantes	\$0.00	\$0.00	Provisiones a Largo Plazo	\$0.00	\$0.00
Total de Activos No Circulantes	\$13,891,774.38	\$14,018,538.96	Total de Pasivos No Circulantes	\$0.00	\$0.00
Total del Activo	\$26,793,439.63	\$17,455,051.64	Total del Pasivo	\$472,921.08	\$1,546,829.04
			HACIENDA PÚBLICA / PATRIMONIO		
			Hacienda Pública / Patrimonio Contribuido	\$0.00	\$0.00
			Aportaciones	\$0.00	\$0.00
			Donaciones de Capital	\$0.00	\$0.00
			Actualización de la Hacienda Pública/Patrimonio	\$0.00	\$0.00
			Hacienda Pública / Patrimonio Generado	\$26,320,518.55	\$15,908,222.60
			Resultado del Ejercicio (Ahorro/Desahorro)	\$10,412,295.95	\$1,441,494.04
			Resultados de Ejercicios Anteriores	\$15,908,222.60	\$14,466,728.56
			Revalúos	\$0.00	\$0.00
			Reservas	\$0.00	\$0.00
			Rectificaciones de Resultados de Ejercicios Anteriores	\$0.00	\$0.00
			Exceso o Insuficiencia en la Actualización de la Hacienda Pública/Patrimonio	\$0.00	\$0.00
			Resultado por Posición Monetaria	\$0.00	\$0.00
			Resultado por Tenencia de Activos no Monetarios	\$0.00	\$0.00
			Total Hacienda Pública / Patrimonio	\$26,320,518.55	\$15,908,222.60
			Total del Pasivo y Hacienda Pública / Patrimonio	\$26,793,439.63	\$17,455,051.64

Bajo protesta de decir verdad declaramos que los Estados Financieros y sus Notas, son razonablemente correctos y son responsabilidad del emisor.

Ente Público: AGENCIA DE INTELIGENCIA PATRIMONIAL Y ECONÓMICA DEL ESTADO DE YUCATÁN
Estado de Flujos de Efectivo
Del 1o. de enero al 31 de marzo de 2026
(Cifras en Pesos)

Concepto	2026	2025
Flujos de Efectivo de las Actividades de Operación		
Origen	\$14,942,293.07	\$39,559,992.11
Impuestos	\$0.00	\$0.00
Cuotas y Aportaciones de Seguridad Social	\$0.00	\$0.00
Contribuciones de Mejoras	\$0.00	\$0.00
Derechos	\$0.00	\$0.00
Productos	\$7,251.07	\$3,552.67
Aprovechamientos	\$0.00	\$0.00
Ingresos por Venta de Bienes y Prestación de Servicios	\$0.00	\$0.00
Participaciones, Aportaciones, Convenios, Incentivos Derivados de la Colaboración Fiscal y Fondos Distintos de Aportaciones	\$0.00	\$0.00
Transferencias, Asignaciones, Subsidios y Subvenciones, y Pensiones y Jubilaciones	\$14,935,042.00	\$39,556,439.44
Otros Orígenes de Operación	\$0.00	\$0.00
Aplicación	\$5,477,140.50	\$46,533,487.33
Servicios Personales	\$3,789,351.66	\$19,117,873.37
Materiales y Suministros	\$9,736.35	\$236,401.51
Servicios Generales	\$604,144.53	\$18,069,603.30
Transferencias Internas y Asignaciones al Sector Público	\$0.00	\$0.00
Transferencias al Resto del Sector Público	\$0.00	\$0.00
Subsidios y Subvenciones	\$0.00	\$0.00
Ayudas Sociales	\$0.00	\$0.00
Pensiones y Jubilaciones	\$0.00	\$0.00
Transferencias a Fideicomisos, Mandatos y Contratos Análogos	\$0.00	\$0.00
Transferencias a la Seguridad Social	\$0.00	\$0.00
Donativos	\$0.00	\$0.00
Transferencias al Exterior	\$0.00	\$0.00
Participaciones	\$0.00	\$0.00
Aportaciones	\$0.00	\$0.00
Convenios	\$0.00	\$0.00
Otras Aplicaciones de Operación	\$1,073,907.96	\$9,109,609.15
Flujos Netos de Efectivo por Actividades de Operación	\$9,465,152.57	-\$6,973,495.22
Flujos de Efectivo de las Actividades de Inversión		
Origen	\$0.00	\$0.00
Bienes Inmuebles, Infraestructura y Construcciones en Proceso	\$0.00	\$0.00
Bienes Muebles	\$0.00	\$0.00
Otros Orígenes de Inversión	\$0.00	\$0.00
Aplicación	\$0.00	\$55,035.91
Bienes Inmuebles, Infraestructura y Construcciones en Proceso	\$0.00	\$0.00
Bienes Muebles	\$0.00	\$55,035.91
Otras Aplicaciones de Inversión	\$0.00	\$0.00
Flujos Netos de Efectivo por Actividades de Inversión	\$0.00	-\$55,035.91
Flujos de Efectivo de las Actividades de Financiamiento		
Origen	\$0.00	\$0.00
Endeudamiento Neto	\$0.00	\$0.00
Interno	\$0.00	\$0.00
Externo	\$0.00	\$0.00
Otros Orígenes de Financiamiento	\$0.00	\$0.00
Aplicación	\$0.00	\$0.00
Servicios de la Deuda	\$0.00	\$0.00
Interno	\$0.00	\$0.00
Externo	\$0.00	\$0.00
Otras Aplicaciones de Financiamiento	\$0.00	\$0.00
Flujos Netos de Efectivo por Actividades de Financiamiento	\$0.00	\$0.00
Incremento/Disminución Neta en el Efectivo y Equivalentes al Efectivo	\$9,465,152.57	-\$7,028,531.13
Efectivo y Equivalentes al Efectivo al Inicio del Ejercicio	\$3,436,511.44	\$10,465,042.57
Efectivo y Equivalentes al Efectivo al Final del Ejercicio	\$12,901,664.01	\$3,436,511.44

Bajo protesta de decir verdad declaramos que los Estados Financieros y sus Notas, son razonablemente correctos y son responsabilidad del emisor.

Ente Público: AGENCIA DE INTELIGENCIA PATRIMONIAL Y ECONÓMICA DEL ESTADO DE YUCATÁN
Estado de Cambios en la Situación Financiera
Del 1o. de enero al 31 de marzo de 2026
(Cifras en Pesos)

Concepto	Origen	Aplicación
ACTIVO	\$126,764.58	\$9,465,152.57
Activo Circulante	\$0.00	\$9,465,152.57
Efectivo y Equivalentes	\$0.00	\$9,465,152.57
Derechos a Recibir Efectivo o Equivalentes	\$0.00	\$0.00
Derechos a Recibir Bienes o Servicios	\$0.00	\$0.00
Inventarios	\$0.00	\$0.00
Almacenes	\$0.00	\$0.00
Estimación por Pérdida o Deterioro de Activos Circulantes	\$0.00	\$0.00
Otros Activos Circulantes	\$0.00	\$0.00
Activo No Circulante	\$126,764.58	\$0.00
Inversiones Financieras a Largo Plazo	\$0.00	\$0.00
Derechos a Recibir Efectivo o Equivalentes a Largo Plazo	\$0.00	\$0.00
Bienes Inmuebles, Infraestructura y Construcciones en Proceso	\$0.00	\$0.00
Bienes Muebles	\$0.00	\$0.00
Activos Intangibles	\$0.00	\$0.00
Depreciación, Deterioro y Amortización Acumulada de Bienes	\$126,764.58	\$0.00
Activos Diferidos	\$0.00	\$0.00
Estimación por Pérdida o Deterioro de Activos no Circulantes	\$0.00	\$0.00
Otros Activos no Circulantes	\$0.00	\$0.00
PASIVO	\$0.00	\$1,073,907.96
Pasivo Circulante	\$0.00	\$1,073,907.96
Cuentas por Pagar a Corto Plazo	\$0.00	\$1,073,907.96
Documentos por Pagar a Corto Plazo	\$0.00	\$0.00
Porción a Corto Plazo de la Deuda Pública a Largo Plazo	\$0.00	\$0.00
Títulos y Valores a Corto Plazo	\$0.00	\$0.00
Pasivos Diferidos a Corto Plazo	\$0.00	\$0.00
Fondos y Bienes de Terceros en Garantía y/o Administración a Corto Plazo	\$0.00	\$0.00
Provisiones a Corto Plazo	\$0.00	\$0.00
Otros Pasivos a Corto Plazo	\$0.00	\$0.00
Pasivo No Circulante	\$0.00	\$0.00
Cuentas por Pagar a Largo Plazo	\$0.00	\$0.00
Documentos por Pagar a Largo Plazo	\$0.00	\$0.00
Deuda Pública a Largo Plazo	\$0.00	\$0.00
Pasivos Diferidos a Largo Plazo	\$0.00	\$0.00
Fondos y Bienes de Terceros en Garantía y/o en Administración a Largo Plazo	\$0.00	\$0.00
Provisiones a Largo Plazo	\$0.00	\$0.00
HACIENDA PÚBLICA/ PATRIMONIO	\$10,412,295.95	\$0.00
Hacienda Pública/Patrimonio Contribuido	\$0.00	\$0.00
Aportaciones	\$0.00	\$0.00
Donaciones de Capital	\$0.00	\$0.00
Actualización de la Hacienda Pública / Patrimonio	\$0.00	\$0.00
Hacienda Pública/Patrimonio Generado	\$10,412,295.95	\$0.00
Resultado del Ejercicio (Ahorro/Desahorro)	\$8,970,801.91	\$0.00
Resultados de Ejercicios Anteriores	\$1,441,494.04	\$0.00
Revalúos	\$0.00	\$0.00
Reservas	\$0.00	\$0.00
Rectificaciones de Resultados de Ejercicios Anteriores	\$0.00	\$0.00
Exceso o Insuficiencia en la Actualización de la Hacienda Pública/Patrimonio	\$0.00	\$0.00
Resultado por Posición Monetaria	\$0.00	\$0.00
Resultado por Tenencia de Activos no Monetarios	\$0.00	\$0.00

Bajo protesta de decir verdad declaramos que los Estados Financieros y sus Notas, son razonablemente correctos y son responsabilidad del emisor.



Ente Público: AGENCIA DE INTELIGENCIA PATRIMONIAL Y ECONÓMICA DEL ESTADO DE YUCATÁN

Estado Analítico del Activo

Del 1o. de enero al 31 de marzo de 2026

(Cifras en Pesos)

Concepto	Saldo Inicial	Cargos del Período	Abonos del Período	Saldo Final	Variación del Período
ACTIVO	\$17,455,051.64	\$9,338,387.99	\$0.00	\$26,793,439.63	\$9,338,387.99
Activo Circulante	\$3,436,512.68	\$9,465,152.57	\$0.00	\$12,901,665.25	\$9,465,152.57
Efectivo y Equivalentes	\$3,436,511.44	\$9,465,152.57	\$0.00	\$12,901,664.01	\$9,465,152.57
Derechos a Recibir Efectivo o Equivalentes	\$0.00	\$0.00	\$0.00	\$0.00	\$0.00
Derechos a Recibir Bienes o Servicios	\$1.24	\$0.00	\$0.00	\$1.24	\$0.00
Inventarios	\$0.00	\$0.00	\$0.00	\$0.00	\$0.00
Almacenes	\$0.00	\$0.00	\$0.00	\$0.00	\$0.00
Estimación por Pérdida o Deterioro de Activos Circulantes	\$0.00	\$0.00	\$0.00	\$0.00	\$0.00
Otros Activos Circulantes	\$0.00	\$0.00	\$0.00	\$0.00	\$0.00
Activo No Circulante	\$14,018,538.96	-\$126,764.58	\$0.00	\$13,891,774.38	-\$126,764.58
Inversiones Financieras a Largo Plazo	\$0.00	\$0.00	\$0.00	\$0.00	\$0.00
Derechos a Recibir Efectivo o Equivalentes a Largo Plazo	\$0.00	\$0.00	\$0.00	\$0.00	\$0.00
Bienes Inmuebles, Infraestructura y Construcciones en Proceso	\$10,046,398.25	\$0.00	\$0.00	\$10,046,398.25	\$0.00
Bienes Muebles	\$2,185,116.37	\$0.00	\$0.00	\$2,185,116.37	\$0.00
Activos Intangibles	\$2,341,375.41	\$0.00	\$0.00	\$2,341,375.41	\$0.00
Depreciación, Deterioro y Amortización Acumulada de Bienes	-\$554,351.07	-\$126,764.58	\$0.00	-\$681,115.65	-\$126,764.58
Activos Diferidos	\$0.00	\$0.00	\$0.00	\$0.00	\$0.00
Estimación por Pérdida o Deterioro de Activos no Circulantes	\$0.00	\$0.00	\$0.00	\$0.00	\$0.00
Otros Activos no Circulantes	\$0.00	\$0.00	\$0.00	\$0.00	\$0.00

Bajo protesta de decir verdad declaramos que los Estados Financieros y sus Notas, son razonablemente correctos y son responsabilidad del emisor.



Ente Público: AGENCIA DE INTELIGENCIA PATRIMONIAL Y ECONÓMICA DEL ESTADO DE YUCATÁN
Estado Analítico de la Deuda y Otros Pasivos
Del 1o. de enero al 31 de marzo de 2026
(Cifras en Pesos)

Denominación de las Deudas	Moneda de Contratación	Institución o País Acreedor	Saldo Inicial del Período	Saldo Final del Período
DEUDA PÚBLICA				
Corto Plazo				
Deuda Interna			\$0.00	\$0.00
Instituciones de Crédito			\$0.00	\$0.00
Títulos y Valores			\$0.00	\$0.00
Arrendamientos Financieros			\$0.00	\$0.00
Deuda Externa			\$0.00	\$0.00
Organismos Financieros Internacionales			\$0.00	\$0.00
Deuda Bilateral			\$0.00	\$0.00
Títulos y Valores			\$0.00	\$0.00
Arrendamientos Financieros			\$0.00	\$0.00
Subtotal de Deuda Pública a Corto Plazo			\$0.00	\$0.00
Largo Plazo				
Deuda Interna			\$0.00	\$0.00
Instituciones de Crédito			\$0.00	\$0.00
Títulos y Valores			\$0.00	\$0.00
Arrendamientos Financieros			\$0.00	\$0.00
Deuda Externa			\$0.00	\$0.00
Organismos Financieros Internacionales			\$0.00	\$0.00
Deuda Bilateral			\$0.00	\$0.00
Títulos y Valores			\$0.00	\$0.00
Arrendamientos Financieros			\$0.00	\$0.00
Subtotal de Deuda Pública a Largo Plazo			\$0.00	\$0.00
Total de Otros Pasivos	Peso	Mex.	\$1,546,829.04	\$472,921.08
Total de Deuda Pública y Otros Pasivos	Peso	Mex.	\$1,546,829.04	\$472,921.08

Bajo protesta de decir verdad declaramos que los Estados Financieros y sus Notas, son razonablemente correctos y son responsabilidad del emisor.



Ente Público: AGENCIA DE INTELIGENCIA PATRIMONIAL Y ECONÓMICA DEL ESTADO DE YUCATÁN
Estado de Variación en la Hacienda Pública
Del 1o. de enero al 31 de marzo de 2026
(Cifras en Pesos)

Concepto	Hacienda Pública / Patrimonio Contribuido	Hacienda Pública / Patrimonio Generado de Ejercicios Anteriores	Hacienda Pública / Patrimonio Generado del Ejercicio	Exceso o insuficiencia en la actualización de la Hacienda Pública / Patrimonio	Total
Hacienda Pública / Patrimonio Contribuido Neto de 2025	\$0.00	\$0.00	\$0.00	\$0.00	\$0.00
Aportaciones	\$0.00	\$0.00	\$0.00	\$0.00	\$0.00
Donaciones de Capital	\$0.00	\$0.00	\$0.00	\$0.00	\$0.00
Actualización de la Hacienda Pública/Patrimonio	\$0.00	\$0.00	\$0.00	\$0.00	\$0.00
Hacienda Pública / Patrimonio Generado Neto de 2025	\$0.00	\$14,466,728.56	\$1,441,494.04	\$0.00	\$15,908,222.60
Resultado del Ejercicio (Ahorro/Desahorro)	\$0.00	\$0.00	\$1,441,494.04	\$0.00	\$1,441,494.04
Resultados de Ejercicios Anteriores	\$0.00	\$14,466,728.56	\$0.00	\$0.00	\$14,466,728.56
Revalúos	\$0.00	\$0.00	\$0.00	\$0.00	\$0.00
Reservas	\$0.00	\$0.00	\$0.00	\$0.00	\$0.00
Rectificaciones de Resultados de Ejercicios Anteriores	\$0.00	\$0.00	\$0.00	\$0.00	\$0.00
Exceso o Insuficiencia en la Actualización de la Hacienda Pública/Patrimonio Neto de 2025	\$0.00	\$0.00	\$0.00	\$0.00	\$0.00
Resultado por Posición Monetaria	\$0.00	\$0.00	\$0.00	\$0.00	\$0.00
Resultado por Tenencia de Activos no Monetarios	\$0.00	\$0.00	\$0.00	\$0.00	\$0.00
Hacienda Pública/Patrimonio Neto Final de 2025	\$0.00	\$14,466,728.56	\$1,441,494.04	\$0.00	\$15,908,222.60
Cambios en la Hacienda Pública/Patrimonio Contribuido Neto de 2026	\$0.00	\$0.00	\$0.00	\$0.00	\$0.00
Aportaciones	\$0.00	\$0.00	\$0.00	\$0.00	\$0.00
Donaciones de Capital	\$0.00	\$0.00	\$0.00	\$0.00	\$0.00
Actualización de la Hacienda Pública/Patrimonio	\$0.00	\$0.00	\$0.00	\$0.00	\$0.00
Variaciones de la Hacienda Pública/Patrimonio Generado Neto de 2026	\$0.00	\$1,441,494.04	\$8,970,801.91	\$0.00	\$10,412,295.95
Resultado del Ejercicio (Ahorro/Desahorro)	\$0.00	\$0.00	\$10,412,295.95	\$0.00	\$10,412,295.95
Resultados de Ejercicios Anteriores	\$0.00	\$1,441,494.04	-\$1,441,494.04	\$0.00	\$0.00
Revalúos	\$0.00	\$0.00	\$0.00	\$0.00	\$0.00
Reservas	\$0.00	\$0.00	\$0.00	\$0.00	\$0.00
Rectificaciones de Resultados de Ejercicios Anteriores	\$0.00	\$0.00	\$0.00	\$0.00	\$0.00
Cambios en el Exceso o Insuficiencia en la Actualización de la Hacienda Pública/Patrimonio Neto de 2026	\$0.00	\$0.00	\$0.00	\$0.00	\$0.00
Resultado por Posición Monetaria	\$0.00	\$0.00	\$0.00	\$0.00	\$0.00
Resultado por Tenencia de Activos no Monetarios	\$0.00	\$0.00	\$0.00	\$0.00	\$0.00
Hacienda Pública/Patrimonio Neto Final de 2026	\$0.00	\$15,908,222.60	\$10,412,295.95	\$0.00	\$26,320,518.55

Bajo protesta de decir verdad declaramos que los Estados Financieros y sus Notas, son razonablemente correctos y son responsabilidad del emisor.



RENACIMIENTO MAYA
YUCATÁN
GOBIERNO DEL ESTADO | 2024 • 2030

SAF
SECRETARÍA DE
ADMINISTRACIÓN
Y FINANZAS



Informe Sobre Pasivos Contingentes

Al 31 de marzo de 2026

(Cifras en Pesos)

Ente Público: AGENCIA DE INTELIGENCIA PATRIMONIAL Y ECONÓMICA DEL ESTADO DE YUCATÁN

SIN INFORMACIÓN QUE REVELAR



Notas a los Estados Financieros

Al 31 de marzo de 2026

(Cifras en Pesos)

Ente Público: AGENCIA DE INTELIGENCIA PATRIMONIAL Y ECONOMICA DE YUCATÁN

Las presentes notas a los estados financieros son explicaciones que amplían el origen y significado de los datos y cifras que se presentan en los Estados Financieros, proporcionando información acerca del ente público, sus transacciones y otros eventos que lo han afectado o podrían afectar económicamente, las cuales son parte integrante de los mismos, teniendo presente los postulados de revelación suficiente e importancia relativa.

Su objetivo es revelar y proporcionar información adicional que no se presenta en los Estados Financieros, pero que es relevante para la comprensión de alguno de ellos. Lo anterior para dar cumplimiento a los artículos 46, fracción I, inciso g), 47, 48 y 49 de la Ley General de Contabilidad Gubernamental.


A continuación, se presentan los tres tipos de notas que acompañan a los Estados Financieros, a saber:

- A) Notas de Gestión Administrativa
- B) Notas de Desglose, y
- C) Notas de Memoria (cuentas de orden)

A) NOTAS DE GESTIÓN ADMINISTRATIVA

Estas Notas tienen como objetivo la revelación del contexto y de los aspectos económico-financieros más relevantes que influyeron en las decisiones del período, y que deberán ser considerados en la elaboración de los estados financieros para la mayor comprensión de los mismos y sus particularidades.

De esta manera, se informan y explican las condiciones relacionadas con la información financiera de cada período de gestión; además de exponer aquellas políticas que podrían afectar la toma de decisiones en períodos posteriores.



1. Autorización e Historia

a) Fecha de creación del ente público

El Decreto 684/2023 de fecha 9 de octubre de 2023, por el que se modifica la Constitución Política del Estado de Yucatán y se emite la Ley Orgánica de la Agencia de Inteligencia Patrimonial y Económica del Estado de Yucatán, así como por las demás leyes, decretos, acuerdos y convenios aplicables.

b) Principales cambios en su estructura

Las modificaciones a la estructura orgánica de la Agencia derivan principalmente de diversas actualizaciones a su Reglamento Interior, así como de la reforma a su Ley Orgánica. En un primer momento, mediante el Acuerdo AIPE 5/2025, publicado el 12 de junio de 2025 en el Diario Oficial del Gobierno del Estado de Yucatán, se llevaron a cabo reformas, adiciones y derogaciones, por lo que, la Unidad de Inteligencia y Análisis de Información dejó de contar con una sola Dirección General y pasó a tener bajo su adscripción dos Direcciones Generales: la Dirección General de Análisis de Información e Infraestructura Tecnológica y la Dirección General de Inteligencia y Análisis, esta última adscrita a la primera anteriormente como dirección. Asimismo, se crearon la Dirección de Administración y la Dirección de Análisis.

Posteriormente, a partir de diversas reformas en materia de transparencia y acceso a la información pública, se modificó la Ley Orgánica de la Agencia, por medio de la cual el Órgano de Control Interno adquirió atribuciones como autoridad garante. En ese sentido, el Acuerdo 9/2025, publicado el 21 de noviembre de 2025, modificó nuevamente el Reglamento Interior, creando dos unidades adscritas al Órgano de Control Interno: la Unidad de Auditoría e Investigación y la Unidad de Substanciación.

2. Panorama Económico y Financiero

Se informará sobre las principales condiciones económico-financieras bajo las cuales el ente público estuvo operando, y las cuales influyeron en la toma de decisiones de la administración tanto a nivel local como federal.



3. Organización y Objeto Social

Se informará sobre:

a) Objeto social

La Agencia permitirá prevenir y combatir los delitos de las operaciones de recursos de procedencia ilícita, observando en todo momento lo dispuesto en el marco jurídico internacional, así como en el nacional. Asimismo, realizará la regulación y vigilancia del sistema financiero estatal.

b) Principal actividad

La Agencia de Inteligencia Patrimonial y Económica del Estado de Yucatán, es un organismo público autónomo, especializado e imparcial, sin fines de lucro, con personalidad jurídica y patrimonio propios, encargado de garantizar el manejo de información fiscal, económica, financiera y patrimonial con el objeto de detectar y denunciar operaciones con recursos de procedencia ilícita o hechos que pudiesen constituir delitos fiscales dentro del estado por parte de personas físicas o morales, implica un alto nivel.

c) Ejercicio fiscal

El ejercicio fiscal en curso es el 2026.

d) Régimen jurídico

La Agencia de Inteligencia Patrimonial y Económica del Estado de Yucatán está regulada por las siguientes leyes y disposiciones:

- Constitución Política de los Estados Unidos Mexicanos.
- Constitución Política del Estado de Yucatán.
- Ley General de Transparencia y Acceso a la Información Pública.
- Ley General de Protección de Datos Personales en Posesión de Sujetos Obligados.
- Ley General de Archivos.
- Ley General de Responsabilidades Administrativas.



- Ley General de Contabilidad Gubernamental.
- Ley Federal de Presupuesto y Responsabilidad Hacendaria.
- Ley de Transparencia y Acceso a la Información Pública del Estado de Yucatán.
- Ley de Protección de Datos Personales en Posesión de Sujetos Obligados del Estado de Yucatán.
- Código de Procedimientos Civiles.
- Código Fiscal del Estado de Yucatán.
- Ley de Archivos del Estado de Yucatán.
- Ley de Seguridad Social de los Trabajadores del Estado de Yucatán.
- Ley de Responsabilidades Administrativas del Estado de Yucatán.
- Ley de Responsabilidad Patrimonial del Estado de Yucatán.
- Ley de Presupuesto y Contabilidad Gubernamental del Estado de Yucatán.
- Ley del Sistema Estatal Anticorrupción de Yucatán.
- Ley Orgánica de la Agencia de Inteligencia Patrimonial y Económica del Estado de Yucatán, y sus reformas.
- Reglamento Interior de la Agencia de Inteligencia Patrimonial y Económica del Estado de Yucatán, y sus reformas.
- Normas Generales de Adquisiciones, Arrendamientos y Servicios de la Agencia de Inteligencia Patrimonial y Económica del Estado de Yucatán.

e) Consideraciones fiscales del ente: revelar el tipo de contribuciones que esté obligado a pagar o retener

Por su estructura jurídica y actividades de interés social se encuentra registrada como persona moral con fines no lucrativos, cuyas obligaciones son la declaración informativa mensual de proveedores y el entero de retenciones mensuales de ISR por sueldos y salarios.

f) La estructura organizacional básica es la siguiente:

- I. Unidad de Inteligencia y Análisis de Información.
- II. Unidad de Asuntos Jurídicos.
- III. Unidad de Administración.
- IV. Secretaría Técnica.
- V. Las demás unidades administrativas que se establezcan en el reglamento interior.



- g) Fideicomisos de los cuales es fideicomitente o fideicomisario, y contratos análogos, incluyendo mandatos de los cuales es parte

La Agencia no cuenta con fideicomisos de los cuales sea fideicomitente o fideicomisario, y contratos análogos, incluyendo mandatos de los cuales sea parte.

4. Bases de preparación de los Estados financieros

Se informa sobre:

- a) A la fecha de los estados financieros, para su presentación, se han aplicado las disposiciones normativas emitidas por el CONAC, lo dispuesto en la Ley General de Contabilidad Gubernamental y la Ley de Presupuesto y Contabilidad del Estado de Yucatán, adecuándose la presentación de los estados financieros en el mes de diciembre de 2011 para presentarlos con base en lo dispuesto en el Manual de Contabilidad Gubernamental publicado por el CONAC, de tal manera que las cifras que se presentan en los Estados financieros ya están de acuerdo a lo señalado en el referido manual.
- b) Asimismo, la contabilidad se basa en un marco conceptual que representa los conceptos fundamentales para la elaboración de normas, la contabilización, valuación y presentación de la información financiera confiable y comparable para satisfacer las necesidades de los usuarios y permite ser reconocida e interpretada y aplica los postulados, que tienen como objetivo sustentar técnicamente la contabilidad gubernamental, así como organizar la efectiva sistematización que permita la obtención de información veraz, clara y concisa.

Las partidas de los estados financieros se reconocen sobre la base del devengado, sobre una base acumulativa y se registran a costos históricos. En el reconocimiento, valuación presentación y revelación de la información financiera se atiende a lo establecido en los postulados básicos establecidos en la Ley General de Contabilidad Gubernamental.

El sistema de Contabilidad Gubernamental cumple con lo siguiente:

- I. Refleja la aplicación de los principios, normas contables generales y específicas e instrumentos establecidos por el Consejo Nacional de Armonización Contable aplicables a la fecha de los estados financieros;
- II. Facilita el reconocimiento de las operaciones de ingresos, gastos, activos, pasivos y patrimoniales;
- III. Integra el ejercicio presupuestario con la operación contable, a partir de la utilización del gasto devengado;



- IV. Permite que los registros se efectúen considerando la base acumulativa para la integración de la información presupuestaria y contable;
- V. Refleja un registro congruente y ordenado de cada operación que genere derechos y obligaciones derivados de la gestión económico-financiera del Instituto.

c) Postulados Básicos

- Sustancia Económica

Los ingresos y gastos fueron reconocidos en el momento en que fueron realizados y ejercidos, respectivamente y se encuentran registrados de acuerdo con los criterios de la Ley General de Contabilidad Gubernamental, las Normas Emitidas por el CONAC, La Ley de Presupuesto y Contabilidad Gubernamental.

- Entes Públicos

Los poderes Ejecutivo, Legislativo y Judicial de la Federación y de las entidades federativas; los entes autónomos de la Federación y de las entidades federativas; los ayuntamientos de los municipios; los órganos políticos administrativos de las demarcaciones territoriales del Distrito Federal; y las entidades de la administración pública paraestatal, ya sean federales, estatales o municipales.

- Existencia Permanente

La duración será la máxima que permitan las leyes para cumplir con los fines del mismo y podrá extinguirse por cualquiera de las causas previstas en el artículo 392 de la Ley General de Títulos y Operaciones de Crédito, reservándose expresamente el fideicomitente la facultad de revocarlo, siempre y cuando no existan obligaciones a cargo del patrimonio y sin perjuicio de los derechos que correspondan a terceros.

- Revelación Suficiente

Los estados financieros se presentan conjuntamente con sus notas para una adecuada evaluación cuantitativa cumpliendo con las características de objetividad, verificabilidad y representatividad y que muestran amplia y claramente la situación financiera y los resultados obtenidos.

- Importancia Relativa



La información financiera presentada no tiene riesgo debido a alguna omisión o presentación errónea en sus importes que afecte la percepción de los usuarios de dicha información, en relación con la rendición de cuentas, la fiscalización y la toma de decisiones.

- **Periodo Contable**

Las Operaciones que dieron origen a los Estados Financieros corresponden al ejercicio presupuestal comprendido del 01 de enero al 31 de marzo de 2026.

- **Valuación**

Las Operaciones Contables que se presentan fueron registradas a su valor histórico de adquisición sin incluir efectos de re-evaluación por inflación, así como también, todas las operaciones se registraron en moneda nacional.

- **Dualidad Económica**

Todos los ingresos que se tiene en este período se deben principalmente a los intereses que se cobran por los créditos que se otorgan, no se tuvo alguna aportación por parte del ejecutivo, ni crédito alguno con alguna institución financiera, por los que la estructura financiera se mantiene igual, reflejando los movimientos en los Activos por los Créditos que se otorgan, y en el patrimonio generado por los intereses que se cobran y que generan un ahorro según se muestra en el Estado de Actividades.

- **Consistencia**

El método de registro de las operaciones se realizó de acuerdo a la Normatividad Vigente y se aplicaran de la misma forma en todas las operaciones similares en los ejercicios subsecuentes, aunque podrán variar dependiendo de algún cambio que se dé ya sea por modificaciones a la Ley o de las Normas.

d) La Agencia no aplica normatividad supletoria.

d) La Contabilidad de la Agencia es con base al devengado de acuerdo a la Ley General de Contabilidad.



5. Políticas Contables Significativas

Se informa sobre:

- a) A la fecha no se está aplicando actualización a ninguna cuenta de los estados financieros, ya que no existe una economía que se considere hiperinflacionaria.
- b) No se celebraron operaciones en el extranjero.
- c) La Agencia no tiene inversión en acciones para realizar método de valuación.
- d) La Agencia no cuenta con inventarios de mercancías para la venta, por lo que no se cuenta con registro en almacenes.
- e) Los compromisos en materia de pensiones al retiro de los trabajadores son asumidos en su totalidad por el Instituto de Seguridad Social para los Trabajadores del Estado de Yucatán (ISSTEY).
- f) Se realizan las provisiones de aguinaldo por pagar, prima vacacional por pagar y ajuste al calendario por pagar para reconocer los gastos devengados por estos conceptos y se cancelan al realizar los pagos en el propio ejercicio.
- g) Al 31 de marzo de 2026 no se ha realizado reclasificaciones que afecte de manera significativa la información financiera del ejercicio en curso.
- h) Al 31 de marzo de 2026 no se ha realizado cancelación o depuración de saldos que afecte de manera significativa la información financiera del ejercicio en curso.
- i) Los Ingresos provienen de las transferencias recibidas del Poder Ejecutivo.
- j) Los egresos se registran en el momento que efectúa el gasto o en la emisión del Cheque y se le anexa los documentos que amparan la adquisición de los bienes o la prestación del servicio.



6. Posición en Moneda Extranjera y Protección por Riesgo Cambiario

Se informa que:

La Agencia no tiene operaciones en moneda extranjera por lo que no necesita de algún método de protección de riesgo por variaciones en el tipo de cambio.

7. Reporte Analítico del activo

No existen al 31 de marzo de 2026 bienes en garantía, embargos, ni litigios que afecten los activos de la Agencia.

No se ha realizado desmantelamientos de activos.

No se han realizado inversiones en valores.

8. Fideicomiso, Mandatos y Análogos


Al 31 de marzo de 2026 cuenta con el Fondo de Fortalecimiento para el Combate de las Operaciones con Recursos de Procedencia Ilícita y los Delitos Fiscales.

9. Reporte de recaudación

a) Análisis del comportamiento de la recaudación

Al 31 de marzo de 2026, la Agencia únicamente tiene ingresos por concepto de productos y de las transferencias recibidas del Poder Ejecutivo.

b) Proyección de la recaudación e ingresos en el mediano plazo



Para el ejercicio 2026 la Agencia proyectó recibir ingresos por transferencias del Gobierno del Estado de Yucatán \$41,445,450.00. Al 31 de marzo de 2026 se realizó una ampliación de ingresos por \$7,251.07 derivado de los productos financieros.

10. Información sobre la Deuda y el Reporte de la Deuda

La Agencia no tiene contratado algún tipo de deuda pública por lo que no se reporta información en esta nota.

11. Calificaciones otorgadas

La Agencia no ha sido sujeto de alguna evaluación que le otorgara calificación crediticia por lo que no se reporta información en esta nota.

12. Proceso de mejora

Las políticas de control que maneja la Agencia son las que establece las Reglas de Operación y que están previamente autorizadas por el Comité, fuera de eso no existe política alguna que establecer.

13. Información por Segmentos

Debido al volumen de operaciones que tiene la Agencia, no se ve en la necesidad de presentar la información de manera segmentada.

14. Eventos posteriores al cierre

No existen eventos posteriores que modifiquen o afecten las cifras de los estados financieros.

15. Partes relacionadas

El Gobierno del Estado de Yucatán establece influencia significativa respecto al monto y el ejercicio del presupuesto al ser éste el que determina el monto final del presupuesto que se somete a aprobación del H. Congreso del Estado de Yucatán.



16. Responsabilidad sobre la presentación de los estados financieros

Bajo protesta de decir verdad declaramos que los estados financieros y sus notas, son razonablemente correctos y son responsabilidad del emisor. Los Estados Financieros y sus notas están debidamente firmados por quien los elabora y por el Titular de la Agencia.

a) NOTAS DE DESGLOSE

I) NOTAS AL ESTADO DE ACTIVIDADES

Ingresos y beneficios varios

Los ingresos de la Agencia recaudados durante el ejercicio 2025, se integran de la siguiente manera:

INGRESOS Y OTROS BENEFICIOS	
Ingresos de Gestión	\$7,251.07
Productos	\$7,251.07
Participaciones, Aportaciones, Convenios, Incentivos Derivados de la Colaboración Fiscal, Fondos Distintos de Aportaciones, Transferencias, Asignaciones, Subsidios y Subvenciones, y Pensiones y Jubilaciones (Estimado)	\$14,935,042.00
Transferencias, Asignaciones, Subsidios y Subvenciones, y Pensiones y Jubilaciones (Recaudado)	\$14,935,042.00
Total Ingresos y Otros Beneficios (Recaudado)	\$14,942,293.07

Gastos y otras pérdidas

Los Gastos de la Agencia se reconocen y cuantifican de conformidad con lo establecido en las NIFS, su saldo se integra a continuación:



GASTOS Y OTRAS PÉRDIDAS	
Gastos de Funcionamiento	
Servicios Personales	\$3,789,351.66
Materiales y Suministros	\$9,736.35
Servicios Generales	\$604,144.53
Otros Gastos y Pérdidas Extraordinarias	
Estimaciones, Depreciaciones, Deterioros, Obsolescencia y Amortizaciones	\$126,764.58
Total Gastos y Otras Pérdidas	\$4,529,997.12

II) NOTAS AL ESTADO DE SITUACION FINANCIERA

Activo

- Efectivo y Equivalentes

El saldo de este rubro de los estados financieros se encuentra integrado al 31 de marzo de 2026, se presenta de la siguiente manera:

Rubro	Importe
Efectivo	\$0.00
Banco	\$12,901,664.01
Total	\$12,901,664.01

- Derechos a Recibir Efectivo o Equivalente y Bienes o Servicios

Rubro	Importe
Derechos a recibir bienes o servicios	\$1.24



- **Inventarios**

Al 31 de marzo de 2026, en este rubro no se tiene información para revelar.

- **Almacenes**

Al 31 de marzo de 2026, en este rubro no se tiene información para revelar.

- **Inversiones financieras**

Al 31 de marzo de 2026, en este rubro no se tiene información para revelar.

- **Bienes muebles, Inmuebles e Intangibles**

Al 31 de marzo de 2026, se desglosa el costo de adquisición y depreciación/amortización como se presenta a continuación:

Descripción	Saldo
Bienes muebles	\$2,185,116.38
Depreciación acumulada Bienes muebles	-\$534,322.65
Total	\$1,650,793.73

Descripción	Saldo
Activos Intangibles	\$2,341,375.41
Amortización acumulada Activos Intangibles	-\$146,793.00
Total	\$2,194,582.41



- **Estimaciones y Deterioros**

Al 31 de marzo de 2026, en este rubro no se tiene información para revelar.

- **Otros Activos**

Al 31 de marzo de 2026, en este rubro no se tiene información para revelar.

Pasivo

- **Cuentas y Documentos por pagar**

El saldo de las cuentas por pagar a corto plazo se integra de la siguiente manera:

Cuenta	Importe
Servicios Personales por Pagar a Corto Plazo	\$2,000.00
Proveedores por Pagar a Corto Plazo	\$0.60
Retenciones y Contribuciones por Pagar a Corto Plazo	\$470,920.48
Total	\$472,921.08

- **Fondos y Bienes de Terceros en Garantía y/o Administración**

Al 31 de marzo de 2026, en este rubro no se tiene información para revelar.

- **Pasivos Diferidos**

Al 31 de marzo de 2026, en este rubro no se tiene información para revelar.



- **Provisiones**

Al 31 de marzo de 2026, en este rubro no se tiene información para revelar.

- **Otros Pasivos**

Al 31 de marzo de 2026, en este rubro no se tiene información para revelar.

III) NOTAS AL ESTADO DE VARIACIÓN EN LA HACIENDA PÚBLICA

El saldo de patrimonio generado está integrado por el resultado del ejercicio y de ejercicios anteriores, el cual se integra a continuación:

Concepto	2026	2025
Resultado del Ejercicio	\$10,412,295.95	\$1,441,494.04
Resultado de Ejercicios Anteriores	\$15,908,222.60	\$14,466,728.56
Total		\$15,908,222.60



IV) NOTAS AL ESTADO DE FLUJOS DE EFECTIVO

1. A continuación, se presenta el análisis de los saldos inicial y final del rubro de efectivo y equivalentes que se presentan en la última parte del estado de flujo de efectivo.

Concepto	2026	2025
Efectivo	\$0.00	\$0.00
Bancos, dependencias y otros	\$12,901,664.01	\$3,436,511.44
Inversiones temporales (Hasta 3 meses)	\$0.00	\$0.00
Depósitos de fondos de terceros en garantía	\$0.00	\$0.00
Otros efectivos y equivalentes	\$0.00	\$0.00
TOTAL DE EFECTIVO Y EQUIVALENTES	\$12,901,664.01	\$3,436,511.44



2. Se detallan las adquisiciones de las actividades de inversión efectivamente pagadas, respecto del apartado de aplicación.

Adquisiciones de Actividades de Inversión efectivamente pagadas		
Concepto	2026	2025
Bienes Inmuebles, Infraestructura y Construcciones en Proceso	0.00	\$0.00
Terrenos	0.00	0.00
Viviendas	0.00	0.00
Edificios no Habitacionales	0.00	0.00
Infraestructura	0.00	0.00
Construcciones en Proceso en Bienes de Dominio Público	0.00	0.00
Construcciones en Proceso en Bienes Propios	0.00	0.00
Otros Bienes Inmuebles	0.00	0.00
Bienes Muebles	0.00	\$55,035.91
Mobiliario y Equipo de Administración	0.00	\$55,035.91
Mobiliario y Equipo Educativo y Recreativo	0.00	0.00
Equipo e Instrumental Médico y de Laboratorio	0.00	0.00
Vehículos y Equipo de Transporte	0.00	0.00
Equipo de Defensa y Seguridad	0.00	0.00
Maquinaria, Otros Equipos y Herramientas	0.00	0.00
Colecciones, Obras de Arte y Objetos Valiosos	0.0	0.0
Activos Biológicos	0.00	0.00
Bienes Inmuebles	0.00	0.00



Adquisiciones de Actividades de Inversión efectivamente pagadas		
Concepto	2026	2025
Activos Intangibles	0.00	0.00
Total	\$0.00	\$55,035.91

3. Conciliación de Flujos de Efectivo Netos de las Actividades de Operación y saldos de Resultados del Ejercicio (Ahorro/Desahorro).

CONCILIACION DE FLUJOS DE EFECTIVO NETOS		
Concepto	2026	2025
Resultados del Ejercicio Ahorro/Desahorro	\$10,412,295.95	\$1,441,494.04
Movimientos de partidas (o rubros) que no afectan al efectivo	\$-947,143.38	-\$8,414,989.26
Depreciación	\$97,497.42	\$386,892.11
Amortización	\$29,267.16	\$117,068.64
Incrementos en las provisiones	0.00	0.00
Incremento en inversiones producido por revaluación	0.00	0.00
Ganancia/pérdida en venta de bienes muebles, inmuebles e intangibles	0.00	0.00
Incremento en cuentas por cobrar	0.00	0.00
Variación en el activo	0.00	0.44
Variación en el pasivo	-\$1,073,907.96	-\$8,912,956.64
Otros movimientos que no incluyen flujo de efectivo	0.00	0.00
Disminución	0.00	-\$5,993.81
Flujos de Efectivo Netos de las Actividades de Operación	\$9,465,152.57	-\$6,973,495.22



V) Conciliación entre los Ingresos Presupuestarios y Contables, Así como entre los Egresos Presupuestarios y los Gastos Contables

Agencia de Inteligencia Patrimonial y Económica del Estado de Yucatán		
Conciliación entre los Ingresos Presupuestarios y Contables		
Del 1 de enero al 31 de marzo de 2026		
(Cifras en pesos)		
Concepto	2026	2025
1. Total de Ingresos Presupuestarios	\$14,942,293.07	\$39,559,992.11
2. Más Ingresos Contables No Presupuestarios	0.00	0.00
2.1 Ingresos Financieros	0.00	0.00
2.2 Incremento por Variación de Inventarios	0.00	0.00
2.3 Disminución del Exceso de Estimaciones por Pérdida o Deterioro u Obsolescencia	0.00	0.00
2.4 Disminución del Exceso de Provisiones	0.00	0.00
2.5 Otros Ingresos y Beneficios Varios	0.00	0.00
2.6 Otros Ingresos Contables No Presupuestarios	0.00	0.00
3. Menos Ingresos Presupuestarios No Contables	0.00	0.00
3.1 Aprovechamientos Patrimoniales	0.00	0.00
3.2 Ingresos Derivados de Financiamientos	0.00	0.00
3.3 Otros Ingresos Presupuestarios No Contables	0.00	0.00



4. Total de Ingresos Contables	\$14,942,293.07	\$39,559,992.11
---------------------------------------	------------------------	------------------------

Agencia de Inteligencia Patrimonial y Económica del Estado de Yucatán	
Conciliación entre los Egresos Presupuestarios y los Gastos Contables	
Del 1 de enero al 31 de marzo de 2026	
(Cifras en pesos)	
Concepto	2026
1. Total de Egresos Presupuestarios	\$4,403,232.54
2. Menos Egresos Presupuestarios No Contables	\$9,736.35
2.1 Materias Primas y Materiales de Producción y Comercialización	0.00
2.2 Materiales y Suministros	\$9,736.35
2.3 Mobiliario y Equipo de Administración	0.00
2.4 Mobiliario y Equipo Educativo y Recreativo	0.00
2.5 Equipo e Instrumental Médico y de Laboratorio	0.00
2.6 Vehículos y Equipo de Transporte	0.00
2.7 Equipo de Defensa y Seguridad	0.00
2.8 Maquinaria, Otros Equipos y Herramientas	0.00
2.9 Activos Biológicos	0.00
2.10 Bienes Inmuebles	0.00
2.11 Activos Intangibles	0.00



2.12	Obra Pública en Bienes de Dominio Público	0.00
2.13	Obra Pública en Bienes Propios	0.00
2.14	Acciones y Participaciones de Capital	0.00
2.15	Compra de Títulos y Valores	0.00
2.16	Concesión de Préstamos	0.00
2.17	Inversiones en Fideicomisos, Mandatos y Otros Análogos	0.00
2.18	Provisiones para Contingencias y Otras Erogaciones Especiales	0.00
2.19	Amortización de la Deuda Pública	0.00
2.20	Adeudos de Ejercicios Fiscales Anteriores (ADEFAS)	0.00
2.21	Otros Egresos Presupuestarios No Contables	0.00
3. Más Gastos Contables No Presupuestarios		\$136,500.93
3.1	Estimaciones, Depreciaciones, Deterioros, Obsolescencia y Amortizaciones	\$126,764.58
3.2	Provisiones	0.00
3.3	Disminución de Inventarios	0.00
3.4	Otros Gastos	0.00
3.5	Inversión Pública no Capitalizable	0.00
3.6	Materiales y Suministros (consumos)	\$9,736.35
3.7	Otros Gastos Contables No Presupuestarios	0.00
4. Total de Gastos Contables		\$4,529,997.12



c) NOTAS DE MEMORIA (CUENTAS DE ORDEN)

Las Notas de Memoria contienen información sobre las cuentas de orden tanto contables como presupuestarias que se utilizan para registrar movimientos de valores que no afecten o modifiquen el Estado de Situación Financiera del ente público; sin embargo, su incorporación es necesaria con fines de recordatorio, de control y en general sobre los aspectos administrativos, o bien, para consignar sus derechos o responsabilidades contingentes que puedan, o no, presentarse en el futuro.

La agencia no tiene información en las cuentas de orden contables por revelar. Los saldos de las cuentas de orden presupuestales se integran a continuación:

Ingreso Presupuestal	Total
Ley de Ingresos Estimada	\$41,445,450.00
Ley de Ingresos por Ejercer	\$26,503,156.93
Modificaciones a la Ley de Ingresos Estimada	\$7,251.07
Ley de Ingresos Devengada	\$14,942,293.07
Ley de Ingresos Recaudada	\$14,942,293.07

Egresos Presupuestal	Total
Presupuesto de Egresos Aprobado	\$41,445,450.00
Presupuesto de Egresos por Ejercer	\$37,042,217.46
Presupuesto de Egresos Modificado	\$0.00
Presupuesto de Egresos Comprometido	\$4,403,232.54
Presupuesto de Egresos Devengado	\$4,403,232.54
Presupuesto de Egresos Ejercido	\$4,403,232.54
Presupuesto de Egresos Pagado	\$4,403,232.54

Bajo protesta de decir verdad declaramos que los Estados Financieros y sus Notas, son razonablemente correctos y son responsabilidad del Emisor.



RENACIMIENTO MAYA
YUCATÁN
GOBIERNO DEL ESTADO | 2024 • 2030

SAF
SECRETARÍA DE
ADMINISTRACIÓN
Y FINANZAS




II. INFORMACIÓN PRESUPUESTARIA




Ente Público: AGENCIA DE INTELIGENCIA PATRIMONIAL Y ECONÓMICA DEL ESTADO DE YUCATÁN
Estado Analítico de Ingresos
Del 1o. de enero al 31 de marzo de 2026

Rubro de Ingresos	Ingreso					Diferencia 6 = (5 - 1)
	Estimado	Ampliaciones y Reducciones	Modificado	Devengado	Recaudado	
	1	2	3 = (1 + 2)	4	5	
Impuestos	\$0.00	\$0.00	\$0.00	\$0.00	\$0.00	\$0.00
Cuotas y Aportaciones de Seguridad Social	\$0.00	\$0.00	\$0.00	\$0.00	\$0.00	\$0.00
Contribuciones de Mejoras	\$0.00	\$0.00	\$0.00	\$0.00	\$0.00	\$0.00
Derechos	\$0.00	\$0.00	\$0.00	\$0.00	\$0.00	\$0.00
Productos	\$0.00	\$7,251.07	\$7,251.07	\$7,251.07	\$7,251.07	\$7,251.07
Aprovechamientos	\$0.00	\$0.00	\$0.00	\$0.00	\$0.00	\$0.00
Ingresos por Venta de Bienes, Prestación de Servicios y Otros Ingresos	\$300.00	\$0.00	\$300.00	\$0.00	\$0.00	-\$300.00
Participaciones, Aportaciones, Convenios, Incentivos Derivados de la Colaboración Fiscal y Fondos Distintos de Aportaciones	\$0.00	\$0.00	\$0.00	\$0.00	\$0.00	\$0.00
Transferencias, Asignaciones, Subsidios y Subvenciones, y Pensiones y Jubilaciones	\$41,445,150.00	\$0.00	\$41,445,150.00	\$14,935,042.00	\$14,935,042.00	-\$26,510,108.00
Ingresos Derivados de Financiamientos	\$0.00	\$0.00	\$0.00	\$0.00	\$0.00	\$0.00
Total	\$41,445,450.00	\$7,251.07	\$41,452,701.07	\$14,942,293.07	\$14,942,293.07	\$0.00
					INGRESOS EXCEDENTES	
Estado Analítico de Ingresos Por Fuente de Financiamiento	Ingreso					Diferencia 6 = (5 - 1)
	Estimado	Ampliaciones y Reducciones	Modificado	Devengado	Recaudado	
	1	2	3 = (1 + 2)	4	5	
Ingresos del Poder Ejecutivo Federal o Estatal y de Los Municipios	\$0.00	\$0.00	\$0.00	\$0.00	\$0.00	\$0.00
Impuestos	\$0.00	\$0.00	\$0.00	\$0.00	\$0.00	\$0.00
Cuotas y Aportaciones de Seguridad Social	\$0.00	\$0.00	\$0.00	\$0.00	\$0.00	\$0.00
Contribuciones de Mejoras	\$0.00	\$0.00	\$0.00	\$0.00	\$0.00	\$0.00
Derechos	\$0.00	\$0.00	\$0.00	\$0.00	\$0.00	\$0.00
Productos	\$0.00	\$0.00	\$0.00	\$0.00	\$0.00	\$0.00
Aprovechamientos	\$0.00	\$0.00	\$0.00	\$0.00	\$0.00	\$0.00
Participaciones, Aportaciones, Convenios, Incentivos Derivados de la Colaboración Fiscal y Fondos Distintos de Aportaciones	\$0.00	\$0.00	\$0.00	\$0.00	\$0.00	\$0.00
Transferencias, Asignaciones, Subsidios y Subvenciones, y Pensiones y Jubilaciones	\$0.00	\$0.00	\$0.00	\$0.00	\$0.00	\$0.00
Ingresos de Los Entes Públicos de Los Poderes Legislativo y Judicial, de Los órganos Autónomos y del Sector Paraestatal o Paramunicipal, Así Como de las Empresas Públicas del Estado	\$41,445,450.00	\$7,251.07	\$41,452,701.07	\$14,942,293.07	\$14,942,293.07	-\$26,503,156.93
Cuotas y Aportaciones de Seguridad Social	\$0.00	\$0.00	\$0.00	\$0.00	\$0.00	\$0.00
Productos	\$0.00	\$7,251.07	\$7,251.07	\$7,251.07	\$7,251.07	\$7,251.07
Ingresos por Venta de Bienes, Prestación de Servicios y Otros Ingresos	\$300.00	\$0.00	\$300.00	\$0.00	\$0.00	-\$300.00
Transferencias, Asignaciones, Subsidios y Subvenciones, y Pensiones y Jubilaciones	\$41,445,150.00	\$0.00	\$41,445,150.00	\$14,935,042.00	\$14,935,042.00	-\$26,510,108.00
Ingresos Derivados de Financiamiento	\$0.00	\$0.00	\$0.00	\$0.00	\$0.00	\$0.00
Ingresos Derivados de Financiamientos	\$0.00	\$0.00	\$0.00	\$0.00	\$0.00	\$0.00
Total	\$41,445,450.00	\$7,251.07	\$41,452,701.07	\$14,942,293.07	\$14,942,293.07	\$0.00
					INGRESOS EXCEDENTES	




Ente Público: AGENCIA DE INTELIGENCIA PATRIMONIAL Y ECONÓMICA DEL ESTADO DE YUCATÁN
Estado Analítico del Ejercicio del Presupuesto de Egresos
Clasificación Administrativa
Del 1o. de enero al 31 de marzo de 2026

Concepto	Egresos					Subejercicio 6 = (3 - 4)
	Aprobado	Ampliaciones/ (Reducciones)	Modificado	Devengado	Pagado	
	1	2	3 = (1 + 2)	4	5	
AGENCIA DE INTELIGENCIA PATRIMONIAL Y ECONÓMICA DEL ESTADO DE YUCATÁN	\$41,445,450.00	\$0.00	\$41,445,450.00	\$4,403,232.54	\$4,403,232.54	\$37,042,217.46



Ente Público: AGENCIA DE INTELIGENCIA PATRIMONIAL Y ECONÓMICA DEL ESTADO DE YUCATÁN
Estado Analítico del Ejercicio del Presupuesto de Egresos
Clasificación Económica (por Tipo de Gasto)
Del 1o. de enero al 31 de marzo de 2026

Concepto	Egresos					Subejercicio 6 = (3 - 4)
	Aprobado	Ampliaciones/ (Reducciones)	Modificado	Devengado	Pagado	
	1	2	3 = (1 + 2)	4	5	
Gasto Corriente	\$40,345,450.00	\$0.00	\$40,345,450.00	\$4,403,232.54	\$4,403,232.54	\$35,942,217.46
Gasto de Capital	\$1,100,000.00	\$0.00	\$1,100,000.00	\$0.00	\$0.00	\$1,100,000.00
Amortización de la Deuda y Disminución de Pasivos	\$0.00	\$0.00	\$0.00	\$0.00	\$0.00	\$0.00
Pensiones y Jubilaciones	\$0.00	\$0.00	\$0.00	\$0.00	\$0.00	\$0.00
Participaciones	\$0.00	\$0.00	\$0.00	\$0.00	\$0.00	\$0.00
Total del Gasto	\$41,445,450.00	\$0.00	\$41,445,450.00	\$4,403,232.54	\$4,403,232.54	\$37,042,217.46



Ente Público: AGENCIA DE INTELIGENCIA PATRIMONIAL Y ECONÓMICA DEL ESTADO DE YUCATÁN
Estado Analítico del Ejercicio del Presupuesto de Egresos
Clasificación por Objeto del Gasto (Capítulo y Concepto)
Del 1o. de enero al 31 de marzo de 2026

Concepto	Egresos					Subejercicio 6 = (3 - 4)
	Aprobado	Ampliaciones/ (Reducciones)	Modificado	Devengado	Pagado	
	1	2	3 = (1 + 2)	4	5	
Costo por Coberturas	\$0.00	\$0.00	\$0.00	\$0.00	\$0.00	\$0.00
Apoyos Financieros	\$0.00	\$0.00	\$0.00	\$0.00	\$0.00	\$0.00
Adeudos de Ejercicios Fiscales Anteriores (Adefas)	\$0.00	\$0.00	\$0.00	\$0.00	\$0.00	\$0.00
Total del Gasto	\$41,445,450.00	\$0.00	\$41,445,450.00	\$4,403,232.54	\$4,403,232.54	\$37,042,217.46



Ente Público: AGENCIA DE INTELIGENCIA PATRIMONIAL Y ECONÓMICA DEL ESTADO DE YUCATÁN

Estado Analítico del Ejercicio del Presupuesto de Egresos

Clasificación Funcional (Finalidad y Función)

Del 1o. de enero al 31 de marzo de 2026

Concepto	Egresos					Subejercicio 6 = (3 - 4)
	Aprobado	Ampliaciones/ (Reducciones)	Modificado	Devengado	Pagado	
	1	2	3 = (1 + 2)	4	5	
Gobierno	\$41,445,450.00	\$0.00	\$41,445,450.00	\$4,403,232.54	\$4,403,232.54	\$37,042,217.46
Legislación	\$0.00	\$0.00	\$0.00	\$0.00	\$0.00	\$0.00
Justicia	\$0.00	\$0.00	\$0.00	\$0.00	\$0.00	\$0.00
Coordinación de la Política de Gobierno	\$0.00	\$0.00	\$0.00	\$0.00	\$0.00	\$0.00
Relaciones Exteriores	\$0.00	\$0.00	\$0.00	\$0.00	\$0.00	\$0.00
Asuntos Financieros y Hacendarios	\$0.00	\$0.00	\$0.00	\$0.00	\$0.00	\$0.00
Seguridad Nacional	\$0.00	\$0.00	\$0.00	\$0.00	\$0.00	\$0.00
Asuntos de Orden Público y Seguridad Interior	\$41,445,450.00	\$0.00	\$41,445,450.00	\$4,403,232.54	\$4,403,232.54	\$37,042,217.46
Otros Servicios Generales	\$0.00	\$0.00	\$0.00	\$0.00	\$0.00	\$0.00
Desarrollo Social	\$0.00	\$0.00	\$0.00	\$0.00	\$0.00	\$0.00
Protección Ambiental	\$0.00	\$0.00	\$0.00	\$0.00	\$0.00	\$0.00
Vivienda y Servicios a la Comunidad	\$0.00	\$0.00	\$0.00	\$0.00	\$0.00	\$0.00
Salud	\$0.00	\$0.00	\$0.00	\$0.00	\$0.00	\$0.00
Recreación, Cultura y Otras Manifestaciones Sociales	\$0.00	\$0.00	\$0.00	\$0.00	\$0.00	\$0.00
Educación	\$0.00	\$0.00	\$0.00	\$0.00	\$0.00	\$0.00
Protección Social	\$0.00	\$0.00	\$0.00	\$0.00	\$0.00	\$0.00
Otros Asuntos Sociales	\$0.00	\$0.00	\$0.00	\$0.00	\$0.00	\$0.00
Desarrollo Económico	\$0.00	\$0.00	\$0.00	\$0.00	\$0.00	\$0.00
Asuntos Económicos, Comerciales y Laborales en General	\$0.00	\$0.00	\$0.00	\$0.00	\$0.00	\$0.00
Agropecuaria, Silvicultura, Pesca y Caza	\$0.00	\$0.00	\$0.00	\$0.00	\$0.00	\$0.00
Combustible y Energía	\$0.00	\$0.00	\$0.00	\$0.00	\$0.00	\$0.00
Minería, Manufacturas y Construcción	\$0.00	\$0.00	\$0.00	\$0.00	\$0.00	\$0.00
Transporte	\$0.00	\$0.00	\$0.00	\$0.00	\$0.00	\$0.00
Comunicaciones	\$0.00	\$0.00	\$0.00	\$0.00	\$0.00	\$0.00
Turismo	\$0.00	\$0.00	\$0.00	\$0.00	\$0.00	\$0.00
Ciencia, Tecnología e Innovación	\$0.00	\$0.00	\$0.00	\$0.00	\$0.00	\$0.00
Otras Industrias y Otros Asuntos Económicos	\$0.00	\$0.00	\$0.00	\$0.00	\$0.00	\$0.00
Otras No Clasificadas en Funciones Anteriores	\$0.00	\$0.00	\$0.00	\$0.00	\$0.00	\$0.00
Transacciones de la Deuda Pública / Costo Financiero de la Deuda	\$0.00	\$0.00	\$0.00	\$0.00	\$0.00	\$0.00
Transferencias, Participaciones y Aportaciones Entre Diferentes Niveles y órdenes de Gobierno	\$0.00	\$0.00	\$0.00	\$0.00	\$0.00	\$0.00
Saneamiento del Sistema Financiero	\$0.00	\$0.00	\$0.00	\$0.00	\$0.00	\$0.00
Adeudos de Ejercicios Fiscales Anteriores	\$0.00	\$0.00	\$0.00	\$0.00	\$0.00	\$0.00
Total del Gasto	\$41,445,450.00	\$0.00	\$41,445,450.00	\$4,403,232.54	\$4,403,232.54	\$37,042,217.46



Ente Público: AGENCIA DE INTELIGENCIA PATRIMONIAL Y ECONÓMICA DEL ESTADO DE YUCATÁN

Indicadores de Postura Fiscal

Del 1o. de enero al 31 de marzo de 2026


(Cifras en Pesos)

Concepto	Estimado/Aprobado	Devengado	Recaudado/Pagado
I. Ingresos Presupuestarios (I=1+2)	\$41,445,450.00	\$14,942,293.07	\$14,942,293.07
1. Ingresos del Gobierno de la Entidad Federativa	\$41,445,450.00	\$14,942,293.07	\$14,942,293.07
2. Ingresos del Sector Paraestatal	\$0.00	\$0.00	\$0.00
II. Egresos Presupuestarios (II=3+4)	\$41,445,450.00	\$4,403,232.54	\$4,403,232.54
3. Egresos del Gobierno de la Entidad Federativa	\$41,445,450.00	\$4,403,232.54	\$4,403,232.54
4. Egresos del Sector Paraestatal	\$0.00	\$0.00	\$0.00
III. Balance Presupuestario (Superávit o Déficit) (III = I- II)	\$0.00	\$10,539,060.53	\$10,539,060.53
Concepto	Estimado/Aprobado	Devengado	Recaudado/Pagado
III. Balance Presupuestario (Superávit o Déficit)	\$0.00	\$10,539,060.53	\$10,539,060.53
IV. Intereses, Comisiones y Gastos de la Deuda	\$0.00	\$0.00	\$0.00
V. Balance Primario (Superávit o Déficit) (V= Iii+ IV)	\$0.00	\$10,539,060.53	\$10,539,060.53
Concepto	Estimado/Aprobado	Devengado	Recaudado/Pagado
A. Financiamiento	\$0.00	\$0.00	\$0.00
B. Amortización de la Deuda	\$0.00	\$0.00	\$0.00
C. Financiamiento Neto	\$0.00	\$0.00	\$0.00



Nombre del Ente Público: AGENCIA DE INTELIGENCIA PATRIMONIAL Y ECONÓMICA DEL ESTADO DE YUCATÁN
Endeudamiento Neto
Del 1 de enero al 31 de marzo de 2026
(Cifras en Pesos)

Identificación de Crédito o Instrumento	Contratación / Colocación	Amortización	Endeudamiento Neto (8 = 6 - 7)
Créditos Bancarios (9)			
IA Nombre de la Institución Bancaria	0.00	0.00	0.00
	0.00	0.00	0.00
	0.00	0.00	0.00
	0.00	0.00	0.00
	0.00	0.00	0.00
	0.00	0.00	0.00
	0.00	0.00	0.00
I Total Créditos Bancarios	0.00	0.00	0.00
Otros Instrumentos de Deuda			
IIA Nombre de instituciones diferentes a las bancarias	0.00	0.00	0.00
	0.00	0.00	0.00
	0.00	0.00	0.00
	0.00	0.00	0.00
	0.00	0.00	0.00
	0.00	0.00	0.00
	0.00	0.00	0.00
II Total Otros Instrumentos de Deuda	0.00	0.00	0.00
III TOTAL	0.00	0.00	0.00



Nombre del Ente Público : AGENCIA DE INTELIGENCIA PATRIMONIAL Y ECONÓMICA DEL ESTADO DE YUCATÁN		
Intereses de la Deuda		
Del 1 de enero al 31 de marzo de 2026		
(Cifras en Pesos)		
Identificación de Crédito o Instrumento	Devengado	Pagado
Créditos Bancarios		
	0.00	0.00
	0.00	0.00
	0.00	0.00
	0.00	0.00
	0.00	0.00
	0.00	0.00
	0.00	0.00
Total de Intereses de Créditos Bancarios	0.00	0.00
Otros Instrumentos de Deuda		
	0.00	0.00
	0.00	0.00
	0.00	0.00
	0.00	0.00
	0.00	0.00
	0.00	0.00
	0.00	0.00
Total de Intereses de Otros Instrumentos de Deuda	0.00	0.00
TOTAL	0.00	0.00



Ente Público: AGENCIA DE INTELIGENCIA PATRIMONIAL Y ECONÓMICA DEL ESTADO DE YUCATÁN

Flujo de Fondos

Del 1o. de enero al 31 de marzo de 2026

(Pesos)

Concepto	Estimado/ Aprobado	Ampliaciones/ (Reducciones)	Modificado	Devengado	Recaudado/ Pagado
	1	2	3 = (1 + 2)	4	5
Ingresos					
Impuestos	\$0.00	\$0.00	\$0.00	\$0.00	\$0.00
Cuotas y Aportaciones de Seguridad Social	\$0.00	\$0.00	\$0.00	\$0.00	\$0.00
Contribuciones de Mejoras	\$0.00	\$0.00	\$0.00	\$0.00	\$0.00
Derechos	\$0.00	\$0.00	\$0.00	\$0.00	\$0.00
Productos	\$0.00	\$7,251.07	\$7,251.07	\$7,251.07	\$7,251.07
Aprovechamientos	\$0.00	\$0.00	\$0.00	\$0.00	\$0.00
Ingresos por Venta de Bienes, Prestación de Servicios y Otros Ingresos	\$300.00	\$0.00	\$300.00	\$0.00	\$0.00
Participaciones, Aportaciones, Convenios, Incentivos Derivados de la Colaboración Fiscal y Fondos Distintos de Aportaciones	\$0.00	\$0.00	\$0.00	\$0.00	\$0.00
Transferencias, Asignaciones, Subsidios y Subvenciones, y Pensiones y Jubilaciones	\$41,445,150.00	\$0.00	\$41,445,150.00	\$14,935,042.00	\$14,935,042.00
Ingresos Derivados de Financiamientos	\$0.00	\$0.00	\$0.00	\$0.00	\$0.00
Total de Ingresos	\$41,445,450.00	\$7,251.07	\$41,452,701.07	\$14,942,293.07	\$14,942,293.07
Gastos					
Servicios Personales	\$26,040,000.00	\$0.00	\$26,040,000.00	\$3,789,351.66	\$3,789,351.66
Materiales y Suministros	\$1,331,180.00	\$0.00	\$1,331,180.00	\$9,736.35	\$9,736.35
Servicios Generales	\$7,974,270.00	\$0.00	\$7,974,270.00	\$604,144.53	\$604,144.53
Transferencias, Asignaciones, Subsidios y Otras Ayudas	\$0.00	\$0.00	\$0.00	\$0.00	\$0.00
Bienes Muebles, Inmuebles e Intangibles	\$1,100,000.00	\$0.00	\$1,100,000.00	\$0.00	\$0.00
Inversión Pública	\$0.00	\$0.00	\$0.00	\$0.00	\$0.00
Inversiones Financieras y Otras Provisiones	\$5,000,000.00	\$0.00	\$5,000,000.00	\$0.00	\$0.00
Participaciones y Aportaciones	\$0.00	\$0.00	\$0.00	\$0.00	\$0.00
Deuda Pública	\$0.00	\$0.00	\$0.00	\$0.00	\$0.00
Total de Gastos	\$41,445,450.00	\$0.00	\$41,445,450.00	\$4,403,232.54	\$4,403,232.54
Resultado (Total de Ingresos - Total de Gastos)	\$0.00	\$7,251.07	\$7,251.07	\$10,539,060.53	\$10,539,060.53



RENACIMIENTO MAYA
YUCATÁN
GOBIERNO DEL ESTADO | 2024 • 2030

SAF
SECRETARÍA DE
ADMINISTRACIÓN
Y FINANZAS



III. INFORMACIÓN PROGRAMÁTICA



Ente Público: AGENCIA DE INTELIGENCIA PATRIMONIAL Y ECONÓMICA DEL ESTADO DE YUCATÁN

Gasto por Categoría Programática
Del 1o. de enero al 31 de marzo de 2026
(Cifras en Pesos)

Concepto	Egresos					Subejercicio
	Aprobado	Ampliaciones/ (Reducciones)	Modificado	Devengado	Pagado	
Programas						
Subsidios: Sector Social y Privado o Entidades Federativas y Municipios	\$0.00	\$0.00	\$0.00	\$0.00	\$0.00	\$0.00
Subsidios Sujetos a Reglas de Operación	\$0.00	\$0.00	\$0.00	\$0.00	\$0.00	\$0.00
Subsidios Sujetos a Lineamientos de Operación	\$0.00	\$0.00	\$0.00	\$0.00	\$0.00	\$0.00
Bienes, Servicios e Infraestructura Pública	\$0.00	\$0.00	\$0.00	\$0.00	\$0.00	\$0.00
Provisión de Bienes Públicos	\$0.00	\$0.00	\$0.00	\$0.00	\$0.00	\$0.00
Prestación de Servicios Públicos	\$0.00	\$0.00	\$0.00	\$0.00	\$0.00	\$0.00
Proyectos de Inversión en Infraestructura y Obra Pública	\$0.00	\$0.00	\$0.00	\$0.00	\$0.00	\$0.00
Desempeño de las Funciones de Gobierno	\$41,445,450.00	\$0.00	\$41,445,450.00	\$4,403,232.54	\$4,403,232.54	\$37,042,217.46
Funciones de las Fuerzas Armadas	\$0.00	\$0.00	\$0.00	\$0.00	\$0.00	\$0.00
Fomento, Promoción y Servicios para el Desarrollo Económico y Social	\$0.00	\$0.00	\$0.00	\$0.00	\$0.00	\$0.00
Regulación y Supervisión	\$41,445,450.00	\$0.00	\$41,445,450.00	\$4,403,232.54	\$4,403,232.54	\$37,042,217.46
Atención a Desastres por Eventos Naturales	\$0.00	\$0.00	\$0.00	\$0.00	\$0.00	\$0.00
Articulación, Coordinación e Instrumentación de Políticas Públicas	\$0.00	\$0.00	\$0.00	\$0.00	\$0.00	\$0.00
Investigación y Desarrollo	\$0.00	\$0.00	\$0.00	\$0.00	\$0.00	\$0.00
Servicios de Protección y Conservación Ambiental	\$0.00	\$0.00	\$0.00	\$0.00	\$0.00	\$0.00
Administrativos y de Apoyo a la Gestión Presupuestaria	\$0.00	\$0.00	\$0.00	\$0.00	\$0.00	\$0.00
Apoyo para el Desarrollo de las Funciones de Gobierno	\$0.00	\$0.00	\$0.00	\$0.00	\$0.00	\$0.00
Apoyo al Buen Gobierno y Mejoramiento de la Gestión	\$0.00	\$0.00	\$0.00	\$0.00	\$0.00	\$0.00
Provisiones y Reasignaciones Presupuestarias Específicas	\$0.00	\$0.00	\$0.00	\$0.00	\$0.00	\$0.00
Operaciones Ajenas	\$0.00	\$0.00	\$0.00	\$0.00	\$0.00	\$0.00
Compromisos, Cumplimiento de Obligaciones y Otras Aportaciones	\$0.00	\$0.00	\$0.00	\$0.00	\$0.00	\$0.00
Participaciones a Entidades Federativas y Municipios	\$0.00	\$0.00	\$0.00	\$0.00	\$0.00	\$0.00
Costo Financiero, Deuda o Apoyos a Deudores y Ahorradores de la Banca	\$0.00	\$0.00	\$0.00	\$0.00	\$0.00	\$0.00
Adeudos de Ejercicios Fiscales Anteriores (Adefas)	\$0.00	\$0.00	\$0.00	\$0.00	\$0.00	\$0.00
Aportaciones Federales	\$0.00	\$0.00	\$0.00	\$0.00	\$0.00	\$0.00
Pensiones y Jubilaciones	\$0.00	\$0.00	\$0.00	\$0.00	\$0.00	\$0.00
Obligaciones de Cumplimiento de Resolución Jurisdiccional	\$0.00	\$0.00	\$0.00	\$0.00	\$0.00	\$0.00
Aportaciones a la Seguridad Social	\$0.00	\$0.00	\$0.00	\$0.00	\$0.00	\$0.00
Aportaciones a Fondos de Estabilización	\$0.00	\$0.00	\$0.00	\$0.00	\$0.00	\$0.00
Aportaciones a Fondos de Inversión y Reestructura de Pensiones	\$0.00	\$0.00	\$0.00	\$0.00	\$0.00	\$0.00
Total del Egreso	\$41,445,450.00	\$0.00	\$41,445,450.00	\$4,403,232.54	\$4,403,232.54	\$37,042,217.46



RENACIMIENTO MAYA
YUCATÁN
GOBIERNO DEL ESTADO | 2024 • 2030

SAF
SECRETARÍA DE
ADMINISTRACIÓN
Y FINANZAS




Programas y Proyectos de Inversión

Al 31 de marzo de 2026

(Cifras en Pesos)

Ente Público: AGENCIA DE INTELIGENCIA PATRIMONIAL Y ECONÓMICA DEL ESTADO DE YUCATÁN

SIN INFORMACIÓN QUE REVELAR




Indicadores de Resultados

Al 31 de marzo de 2026

(Cifras en Pesos)

Ente Público: AGENCIA DE INTELIGENCIA PATRIMONIAL Y ECONÓMICA DEL ESTADO DE YUCATÁN


NOMBRE DEL PP	ORIGEN DEL INDICADOR	NOMBRE INDICADOR	I TRIMESTRE	META	PERIODICIDAD DEL CÁLCULO	OBSERVACIONES
Prevención y Detección de Operaciones con Recursos de Procedencia Ilícita (ORPI) en el Estado de Yucatán	FIN	Tasa de incidencia delictiva por cada 100 mil habitantes	NA	166.98	Anual	El reporte se publica en los meses de septiembre, es de periodicidad anual.
Prevención y Detección de Operaciones con Recursos de Procedencia Ilícita (ORPI) en el Estado de Yucatán	PROPÓSITO DE PROGRAMA	Tasa de variación de alertas de riesgo generadas sobre posibles ORPI por cada 1,000 registros analizados	NA	NO DISPONIBLE	Anual	El análisis se realiza en el 4to trimestre de cada ejercicio fiscal
Prevención y Detección de Operaciones con Recursos de Procedencia Ilícita (ORPI) en el Estado de Yucatán	COMPONENTE	Porcentaje de sectores clave capacitados en materia de prevención	NA	100	Anual	La capacitación se realiza de forma anual
Prevención y Detección de Operaciones con Recursos de Procedencia Ilícita (ORPI) en el Estado de Yucatán	COMPONENTE	Porcentaje de modelos de riesgo implementados sobre los planificados	NA	100	Anual	Los modelos de riesgo se implementan de forma anual



NOMBRE DEL PP	ORIGEN DEL INDICADOR	NOMBRE INDICADOR	I TRIMESTRE	META	PERIODICIDAD DEL CÁLCULO	OBSERVACIONES
Prevención y Detección de Operaciones con Recursos de Procedencia Ilícita (ORPI) en el Estado de Yucatán	COMPONENTE	Porcentaje de convenios de cooperación firmados o actualizados respecto a los planeados	100	100	Anual	
Prevención y Detección de Operaciones con Recursos de Procedencia Ilícita (ORPI) en el Estado de Yucatán	COMPONENTE	Porcentaje del personal que aprobó los cursos de capacitación	100	100	Trimestral	
Prevención y Detección de Operaciones con Recursos de Procedencia Ilícita (ORPI) en el Estado de Yucatán	ACTIVIDAD	Porcentaje de convenios formalizados respecto a los planificados	100	100	Trimestral	
Prevención y Detección de Operaciones con Recursos de Procedencia Ilícita (ORPI) en el Estado de Yucatán	ACTIVIDAD	Porcentaje de mesas de trabajo realizadas	100	100	Trimestral	
Prevención y Detección de Operaciones con Recursos de Procedencia Ilícita (ORPI) en el Estado de Yucatán	ACTIVIDAD	Porcentaje de reportes elaborados derivados de modelos de riesgo	NA	100	Anual	El modelo se realiza en el 4to trimestre de cada ejercicio fiscal




NOMBRE DEL PP	ORIGEN DEL INDICADOR	NOMBRE INDICADOR	I TRIMESTRE	META	PERIODICIDAD DEL CÁLCULO	OBSERVACIONES
Prevención y Detección de Operaciones con Recursos de Procedencia Ilícita (ORPI) en el Estado de Yucatán	ACTIVIDAD	Porcentaje de productos de inteligencia elaborados	100	100	Anual	
Prevención y Detección de Operaciones con Recursos de Procedencia Ilícita (ORPI) en el Estado de Yucatán	ACTIVIDAD	Porcentaje de recomendaciones de normativas emitidas	NA	100	Anual	Las recomendaciones normativas se realizan de forma anual
Prevención y Detección de Operaciones con Recursos de Procedencia Ilícita (ORPI) en el Estado de Yucatán	ACTIVIDAD	Porcentaje de reuniones de coordinación realizadas	100	100	Anual	
Prevención y Detección de Operaciones con Recursos de Procedencia Ilícita (ORPI) en el Estado de Yucatán	ACTIVIDAD	Porcentaje de personal que recibe capacitación inicial	NO DISPONIBLE	100	Trimestral	No se han registrado nuevos ingresos
Prevención y Detección de Operaciones con Recursos de Procedencia Ilícita (ORPI) en el Estado de Yucatán	ACTIVIDAD	Porcentaje de personal que recibe capacitación continua	75	100	Trimestral	



NOMBRE DEL PP	ORIGEN DEL INDICADOR	NOMBRE INDICADOR	I TRIMESTRE	META	PERIODICIDAD DEL CÁLCULO	OBSERVACIONES
Prevención y Detección de Operaciones con Recursos de Procedencia Ilícita (ORPI) en el Estado de Yucatán	ACTIVIDAD	Porcentaje de personal que recibe capacitación especializada	NA	100	Anual	La capacitación especializada se realiza de forma anual
Fortalecimiento Institucional Para Prevenir Y Detectar Operaciones Con Recursos De Procedencia Ilícita En El Estado De Yucatán	FIN	Tasa de incidencia delictiva por cada 100 mil habitantes	NA	166.98	Anual	El reporte se publica en los meses de septiembre, es de periodicidad anual
Fortalecimiento Institucional Para Prevenir Y Detectar Operaciones Con Recursos De Procedencia Ilícita En El Estado De Yucatán	PROPÓSITO DE PROGRAMA	Índice de cumplimiento de metas institucionales programadas	NA	1	Anual	Indicador de periodicidad anual
Fortalecimiento Institucional Para Prevenir Y Detectar Operaciones Con Recursos De Procedencia Ilícita En El Estado De Yucatán	COMPONENTE	Porcentaje de cumplimiento del Plan Anual de Capacitación	100	100	Anual	
Fortalecimiento Institucional Para Prevenir Y Detectar Operaciones Con Recursos De Procedencia Ilícita En El Estado De Yucatán	COMPONENTE	Porcentaje del cumplimiento del Plan Anual de Adquisiciones	100	100	Anual	



NOMBRE DEL PP	ORIGEN DEL INDICADOR	NOMBRE INDICADOR	I TRIMESTRE	META	PERIODICIDAD DEL CÁLCULO	OBSERVACIONES
Fortalecimiento Institucional Para Prevenir Y Detectar Operaciones Con Recursos De Procedencia Ilícita En El Estado De Yucatán	COMPONENTE	Porcentaje del cumplimiento del Plan Anual de Trabajo del Órgano Interno de Control	100	100	Trimestral	
Fortalecimiento Institucional Para Prevenir Y Detectar Operaciones Con Recursos De Procedencia Ilícita En El Estado De Yucatán	ACTIVIDAD	Porcentaje de personal capacitado respecto al total de la plantilla	46	100	Trimestral	
Fortalecimiento Institucional Para Prevenir Y Detectar Operaciones Con Recursos De Procedencia Ilícita En El Estado De Yucatán	ACTIVIDAD	Porcentaje de evaluaciones aplicadas respecto al personal objetivo	100	100	Trimestral	
Fortalecimiento Institucional Para Prevenir Y Detectar Operaciones Con Recursos De Procedencia Ilícita En El Estado De Yucatán	ACTIVIDAD	Porcentaje de adquisiciones previstas mediante procedimientos de licitación pública	NA	70	Anual	Indicador de periodicidad anual
Fortalecimiento Institucional Para Prevenir Y Detectar Operaciones Con Recursos De Procedencia Ilícita En El Estado De Yucatán	ACTIVIDAD	Porcentaje del cumplimiento del Plan Anual de Trabajo del Órgano Interno de Control	100	100	Trimestral	



NOMBRE DEL PP	ORIGEN DEL INDICADOR	NOMBRE INDICADOR	I TRIMESTRE	META	PERIODICIDAD DEL CÁLCULO	OBSERVACIONES
Fortalecimiento Institucional Para Prevenir Y Detectar Operaciones Con Recursos De Procedencia Ilícita En El Estado De Yucatán	ACTIVIDAD	Porcentaje de servidores públicos que cumplen con la Declaración	NA	100	Trimestral	La declaración se realiza en el mes de mayo
Fortalecimiento Institucional Para Prevenir Y Detectar Operaciones Con Recursos De Procedencia Ilícita En El Estado De Yucatán	ACTIVIDAD	Porcentaje de entregas-recepción realizadas	NA	100	Anual	No se han realizado cambios de administración

IV. INFORMACIÓN COMPLEMENTARIA




Ente Público: AGENCIA DE INTELIGENCIA PATRIMONIAL Y ECONÓMICA DEL ESTADO DE YUCATÁN
Relación de bienes que componen su patrimonio
Cuenta Pública de 2026

Código	Descripción del Bien	Valor en libros
5111000001-1	Muebles de oficina y estantería	19,060.62
5111000001-10	Muebles de oficina y estantería	13,248.90
5111000001-11	Muebles de oficina y estantería	13,248.90
5111000001-12	Muebles de oficina y estantería	13,248.90
5111000001-13	Muebles de oficina y estantería	13,248.90
5111000001-14	Muebles de oficina y estantería	13,248.90
5111000001-15	Muebles de oficina y estantería	13,248.90
5111000001-16	Muebles de oficina y estantería	13,248.90
5111000001-17	Muebles de oficina y estantería	13,248.90
5111000001-18	Muebles de oficina y estantería	13,248.90
5111000001-19	Muebles de oficina y estantería	13,248.90
5111000001-2	Muebles de oficina y estantería	16,340.26
5111000001-20	Muebles de oficina y estantería	35,166.56
5111000001-21	Muebles de oficina y estantería	32,429.00
5111000001-22	Muebles de oficina y estantería	7,507.68
5111000001-23	Muebles de oficina y estantería	7,507.68
5111000001-24	Muebles de oficina y estantería	7,507.68
5111000001-25	Muebles de oficina y estantería	7,507.68
5111000001-26	Muebles de oficina y estantería	7,507.68
5111000001-27	Muebles de oficina y estantería	55,431.08
5111000001-28	Muebles de oficina y estantería	175,894.62
5111000001-29	Muebles de oficina y estantería	6,181.08
5111000001-3	Muebles de oficina y estantería	16,340.26
5111000001-30	Muebles de oficina y estantería	6,181.08
5111000001-31	Muebles de oficina y estantería	6,181.08
5111000001-32	Muebles de oficina y estantería	6,181.08
5111000001-33	Muebles de oficina y estantería	6,181.08
5111000001-34	Muebles de oficina y estantería	6,181.08
5111000001-35	Muebles de oficina y estantería	5,827.66
5111000001-36	Muebles de oficina y estantería	5,827.66
5111000001-37	Muebles de oficina y estantería	5,827.66
5111000001-38	Muebles de oficina y estantería	5,827.66
5111000001-39	Muebles de oficina y estantería	5,827.66
5111000001-4	Muebles de oficina y estantería	16,340.26
5111000001-40	Muebles de oficina y estantería	5,827.66
5111000001-41	Muebles de oficina y estantería	5,827.66
5111000001-42	Muebles de oficina y estantería	5,827.66




Ente Público: AGENCIA DE INTELIGENCIA PATRIMONIAL Y ECONÓMICA DEL ESTADO DE YUCATÁN
Relación de bienes que componen su patrimonio
Cuenta Pública de 2026

Código	Descripción del Bien	Valor en libros
5111000001-43	Muebles de oficina y estantería	5,827.66
5111000001-44	Muebles de oficina y estantería	5,827.66
5111000001-45	Muebles de oficina y estantería	5,827.66
5111000001-46	Muebles de oficina y estantería	5,827.66
5111000001-47	Muebles de oficina y estantería	5,827.66
5111000001-48	Muebles de oficina y estantería	2,824.66
5111000001-49	Muebles de oficina y estantería	2,824.66
5111000001-5	Muebles de oficina y estantería	16,340.26
5111000001-50	Muebles de oficina y estantería	2,824.66
5111000001-51	Muebles de oficina y estantería	2,824.66
5111000001-52	Muebles de oficina y estantería	2,824.66
5111000001-53	Muebles de oficina y estantería	2,824.66
5111000001-54	Muebles de oficina y estantería	2,824.66
5111000001-55	Muebles de oficina y estantería	2,824.66
5111000001-56	Muebles de oficina y estantería	2,824.66
5111000001-57	Muebles de oficina y estantería	2,824.66
5111000001-58	Muebles de oficina y estantería	2,824.66
5111000001-59	Muebles de oficina y estantería	2,824.66
5111000001-6	Muebles de oficina y estantería	16,340.26
5111000001-60	Muebles de oficina y estantería	2,824.66
5111000001-61	Muebles de oficina y estantería	2,824.66
5111000001-62	Muebles de oficina y estantería	2,824.66
5111000001-63	Muebles de oficina y estantería	2,824.66
5111000001-64	Muebles de oficina y estantería	2,824.66
5111000001-65	Muebles de oficina y estantería	2,824.66
5111000001-66	Muebles de oficina y estantería	2,824.66
5111000001-67	Muebles de oficina y estantería	2,824.66
5111000001-68	Muebles de oficina y estantería	2,824.66
5111000001-69	Muebles de oficina y estantería	2,824.66
5111000001-7	Muebles de oficina y estantería	13,248.90
5111000001-70	Muebles de oficina y estantería	2,824.66
5111000001-71	Muebles de oficina y estantería	2,824.66
5111000001-72	Muebles de oficina y estantería	2,824.66
5111000001-73	Muebles de oficina y estantería	2,824.66
5111000001-74	Muebles de oficina y estantería	2,824.66
5111000001-75	Muebles de oficina y estantería	2,824.66
5111000001-76	Muebles de oficina y estantería	2,824.66




Ente Público: AGENCIA DE INTELIGENCIA PATRIMONIAL Y ECONÓMICA DEL ESTADO DE YUCATÁN
Relación de bienes que componen su patrimonio
Cuenta Pública de 2026

Código	Descripción del Bien	Valor en libros
5111000001-77	Muebles de oficina y estantería	2,824.66
5111000001-78	Muebles de oficina y estantería	2,824.66
5111000001-79	Muebles de oficina y estantería	2,824.66
5111000001-8	Muebles de oficina y estantería	13,248.90
5111000001-80	Muebles de oficina y estantería	2,824.66
5111000001-81	Muebles de oficina y estantería	2,824.66
5111000001-82	Muebles de oficina y estantería	2,824.66
5111000001-83	Muebles de oficina y estantería	2,824.66
5111000001-84	Muebles de oficina y estantería	2,824.66
5111000001-85	Muebles de oficina y estantería	2,824.66
5111000001-86	Muebles de oficina y estantería	2,824.66
5111000001-87	Muebles de oficina y estantería	2,824.66
5111000001-88	Muebles de oficina y estantería	2,824.66
5111000001-89	Muebles de oficina y estantería	2,824.66
5111000001-9	Muebles de oficina y estantería	13,248.90
5111000001-90	Muebles de oficina y estantería	167,751.14
5111000001-91	Muebles de oficina y estantería	186,038.95
5151000001-1	Equipo de cómputo y de tecnología de la información	7,692.77
5151000001-10	Equipo de cómputo y de tecnología de la información	5,632.82
5151000001-11	Equipo de cómputo y de tecnología de la información	20,266.65
5151000001-2	Equipo de cómputo y de tecnología de la información	7,692.77
5151000001-3	Equipo de cómputo y de tecnología de la información	7,692.77
5151000001-4	Equipo de cómputo y de tecnología de la información	12,912.63
5151000001-5	Equipo de cómputo y de tecnología de la información	12,912.63
5151000001-6	Equipo de cómputo y de tecnología de la información	18,497.26
5151000001-7	Equipo de cómputo y de tecnología de la información	25,070.99
5151000001-8	Equipo de cómputo y de tecnología de la información	25,070.99
5151000001-9	Equipo de cómputo y de tecnología de la información	218,901.94
5191000001-1	Otros mobiliarios y equipos de administración	13,533.36
5211000001-1	Equipos y aparatos audiovisuales	5,684.40
5211000001-2	Equipos y aparatos audiovisuales	16,241.10
5211000001-3	Equipos y aparatos audiovisuales	8,323.65
5651000001-1	Equipo de comunicación y telecomunicación	49,938.00
5971000001-1	Licencias informáticas e intelectuales	5,052.46
5971000001-2	Licencias informáticas e intelectuales	5,052.46
5971000001-3	Licencias informáticas e intelectuales	5,052.46
5971000001-4	Licencias informáticas e intelectuales	5,052.46



Ente Público: AGENCIA DE INTELIGENCIA PATRIMONIAL Y ECONÓMICA DEL ESTADO DE YUCATÁN
Relación de bienes que componen su patrimonio
Cuenta Pública de 2026

Código	Descripción del Bien	Valor en libros
5971000001-5	Licencias informáticas e intelectuales	5,052.46
5971000001-6	Licencias informáticas e intelectuales	2,169,320.11



Ente Público: AGENCIA DE INTELIGENCIA PATRIMONIAL Y ECONÓMICA DEL ESTADO DE YUCATÁN
Relación de bienes que componen su patrimonio
Cuenta Pública de 2026

Código	Descripción del Bien	Valor en libros
<i>SIN INFORMACIÓN QUE REVELAR</i>		



RENACIMIENTO MAYA
YUCATÁN
GOBIERNO DEL ESTADO | 2024 • 2030

SAF
SECRETARÍA DE
ADMINISTRACIÓN
Y FINANZAS



Relación de Esquemas Bursátiles y de Coberturas Financieras

Al 31 de marzo de 2026

(Cifras en Pesos)

Ente Público: AGENCIA DE INTELIGENCIA PATRIMONIAL Y ECONÓMICA DEL ESTADO DE YUCATÁN

SIN INFORMACIÓN QUE REVELAR



ENTE PÚBLICO: AGENCIA DE INTELIGENCIA PATRIMONIAL Y ECONÓMICA DEL ESTADO DE YUCATÁN
Estado de Situación Financiera Detallado - LDF
Al 31 de marzo de 2026 y al 31 de diciembre de 2025
(PESOS)

Concepto (c)	2026	31 de diciembre de 2025 (e)	Concepto (c)	2026	31 de diciembre de 2025 (e)
ACTIVO			PASIVO		
Activo Circulante			Pasivo Circulante		
a. Efectivo y Equivalentes (a=a1+a2+a3+a4+a5+a6+a7)	\$12,901,664.01	\$3,436,511.44	a. Cuentas por Pagar a Corto Plazo (a=a1+a2+a3+a4+a5+a6+a7+a8+a9)	\$472,921.08	\$1,546,829.04
a1) Efectivo	\$0.00	\$0.00	a1) Servicios Personales por Pagar a Corto Plazo	\$0.00	\$0.00
a2) Bancos/Tesorería	\$12,901,664.01	\$3,436,511.44	a2) Proveedores por Pagar a Corto Plazo	\$0.00	\$190,659.14
a3) Bancos/Dependencias y Otros	\$0.00	\$0.00	a3) Contratistas por Obras Públicas por Pagar a Corto Plazo	\$0.00	\$0.00
a4) Inversiones Temporales (Hasta 3 meses)	\$0.00	\$0.00	a4) Participaciones y Aportaciones por Pagar a Corto Plazo	\$0.00	\$0.00
a5) Fondos con Afectación Específica	\$0.00	\$0.00	a5) Transferencias Otorgadas por Pagar a Corto Plazo	\$0.00	\$0.00
a6) Depósitos de Fondos de Terceros en Garantía y/o Administración	\$0.00	\$0.00	a6) Intereses, Comisiones y Otros Gastos de la Deuda Pública por Pagar a Corto Plazo	\$0.00	\$0.00
a7) Otros Efectivos y Equivalentes	\$0.00	\$0.00	a7) Retenciones y Contribuciones por Pagar a Corto Plazo	\$472,921.08	\$1,356,169.90
b. Derechos a Recibir Efectivo o Equivalentes (b=b1+b2+b3+b4+b5+b6+b7)	\$0.00	\$0.00	a8) Devoluciones de la Ley de Ingresos por Pagar a Corto Plazo	\$0.00	\$0.00
b1) Inversiones Financieras de Corto Plazo	\$0.00	\$0.00	a9) Otras Cuentas por Pagar a Corto Plazo	\$0.00	\$0.00
b2) Cuentas por Cobrar a Corto Plazo	\$0.00	\$0.00	b. Documentos por Pagar a Corto Plazo (b=b1+b2+b3)	\$0.00	\$0.00
b3) Deudores Diversos por Cobrar a Corto Plazo	\$0.00	\$0.00	b1) Documentos Comerciales por Pagar a Corto Plazo	\$0.00	\$0.00
b4) Ingresos por Recuperar a Corto Plazo	\$0.00	\$0.00	b2) Documentos con Contratistas por Obras Públicas por Pagar a Corto Plazo	\$0.00	\$0.00
b5) Deudores por Anticipos de la Tesorería a Corto Plazo	\$0.00	\$0.00	b3) Otros Documentos por Pagar a Corto Plazo	\$0.00	\$0.00
b6) Préstamos Otorgados a Corto Plazo	\$0.00	\$0.00	c. Porción a Corto Plazo de la Deuda Pública a Largo Plazo (c=c1+c2)	\$0.00	\$0.00
b7) Otros Derechos a Recibir Efectivo o Equivalentes a Corto Plazo	\$0.00	\$0.00	c1) Porción a Corto Plazo de la Deuda Pública	\$0.00	\$0.00
c. Derechos a Recibir Bienes o Servicios (c=c1+c2+c3+c4+c5)	\$1.24	\$1.24	c2) Porción a Corto Plazo de Arrendamiento Financiero	\$0.00	\$0.00
c1) Anticipo a Proveedores por Adquisición de Bienes y Prestación de Servicios a Corto Plazo	\$1.24	\$1.24	d. Títulos y Valores a Corto Plazo	\$0.00	\$0.00
c2) Anticipo a Proveedores por Adquisición de Bienes Inmuebles y Muebles a Corto Plazo	\$0.00	\$0.00	e. Pasivos Diferidos a Corto Plazo (e=e1+e2+e3)	\$0.00	\$0.00
c3) Anticipo a Proveedores por Adquisición de Bienes Intangibles a Corto Plazo	\$0.00	\$0.00	e1) Ingresos Cobrados por Adelantado a Corto Plazo	\$0.00	\$0.00
c4) Anticipo a Contratistas por Obras Públicas a Corto Plazo	\$0.00	\$0.00	e2) Intereses Cobrados por Adelantado a Corto Plazo	\$0.00	\$0.00
c5) Otros Derechos a Recibir Bienes o Servicios a Corto Plazo	\$0.00	\$0.00	e3) Otros Pasivos Diferidos a Corto Plazo	\$0.00	\$0.00
d. Inventarios (d=d1+d2+d3+d4+d5)	\$0.00	\$0.00	f. Fondos y Bienes de Terceros en Garantía y/o Administración a Corto Plazo (f=f1+f2+f3+f4+f5+f6)	\$0.00	\$0.00
d1) Inventario de Mercancías para Venta	\$0.00	\$0.00	f1) Fondos en Garantía a Corto Plazo	\$0.00	\$0.00
d2) Inventario de Mercancías Terminadas	\$0.00	\$0.00	f2) Fondos en Administración a Corto Plazo	\$0.00	\$0.00
d3) Inventario de Mercancías en Proceso de Elaboración	\$0.00	\$0.00	f3) Fondos Contingentes a Corto Plazo	\$0.00	\$0.00
d4) Inventario de Materias Primas, Materiales y Suministros para Producción	\$0.00	\$0.00	f4) Fondos de Fideicomisos, Mandatos y Contratos Análogos a Corto Plazo	\$0.00	\$0.00
d5) Bienes en Tránsito	\$0.00	\$0.00	f5) Otros Fondos de Terceros en Garantía y/o Administración a Corto Plazo	\$0.00	\$0.00
e. Almacenes	\$0.00	\$0.00	f6) Valores y Bienes en Garantía a Corto Plazo	\$0.00	\$0.00
f. Estimación por Pérdida o Deterioro de Activos Circulantes (f=f1+f2)	\$0.00	\$0.00	g. Provisiones a Corto Plazo (g=g1+g2+g3)	\$0.00	\$0.00
f1) Estimaciones para Cuentas Incobrables por Derechos a Recibir Efectivo o Equivalentes	\$0.00	\$0.00	g1) Provisión para Demandas y Juicios a Corto Plazo	\$0.00	\$0.00
f2) Estimación por Deterioro de Inventarios	\$0.00	\$0.00	g2) Provisión para Contingencias a Corto Plazo	\$0.00	\$0.00
g. Otros Activos Circulantes (g=g1+g2+g3+g4)	\$0.00	\$0.00	g3) Otras Provisiones a Corto Plazo	\$0.00	\$0.00
g1) Valores en Garantía	\$0.00	\$0.00	h. Otros Pasivos a Corto Plazo (h=h1+h2+h3)	\$0.00	\$0.00
g2) Bienes en Garantía (excluye depósitos de fondos)	\$0.00	\$0.00	h1) Ingresos por Clasificar	\$0.00	\$0.00
g3) Bienes Derivados de Embargos, Decomisos, Aseguramientos y Dación en Pago	\$0.00	\$0.00	h2) Recaudación por Participar	\$0.00	\$0.00
g4) Adquisición con Fondos de Terceros	\$0.00	\$0.00	h3) Otros Pasivos Circulantes	\$0.00	\$0.00
IA. Total de Activos Circulantes (IA = a + b + c + d + e + f + g)	\$12,901,665.25	\$3,436,512.68	IIA. Total de Pasivos Circulantes (IIA = a + b + c + d + e + f + g + h)	\$472,921.08	\$1,546,829.04
Activo No Circulante			Pasivo No Circulante		



ENTE PÚBLICO: AGENCIA DE INTELIGENCIA PATRIMONIAL Y ECONÓMICA DEL ESTADO DE YUCATÁN
Estado de Situación Financiera Detallado - LDF
Al 31 de marzo de 2026 y al 31 de diciembre de 2025
(PESOS)

Concepto (c)	2026	31 de diciembre de 2025 (e)	Concepto (c)	2026	31 de diciembre de 2025 (e)
a. Inversiones Financieras a Largo Plazo	\$0.00	\$0.00	a. Cuentas por Pagar a Largo Plazo	\$0.00	\$0.00
b. Derechos a Recibir Efectivo o Equivalentes a Largo Plazo	\$0.00	\$0.00	b. Documentos por Pagar a Largo Plazo	\$0.00	\$0.00
c. Bienes Inmuebles, Infraestructura y Construcciones en Proceso	\$10,046,398.25	\$10,046,398.25	c. Deuda Pública a Largo Plazo	\$0.00	\$0.00
d. Bienes Muebles	\$2,185,116.37	\$2,185,116.37	d. Pasivos Diferidos a Largo Plazo	\$0.00	\$0.00
e. Activos Intangibles	\$2,341,375.41	\$2,341,375.41	e. Fondos y Bienes de Terceros en Garantía y/o en Administración a Largo Plazo	\$0.00	\$0.00
f. Depreciación, Deterioro y Amortización Acumulada de Bienes	-\$681,115.65	-\$554,351.07	f. Provisiones a Largo Plazo	\$0.00	\$0.00
g. Activos Diferidos	\$0.00	\$0.00	IIB. Total de Pasivos No Circulantes (IIB = a + b + c + d + e + f)	\$0.00	\$0.00
h. Estimación por Pérdida o Deterioro de Activos no Circulantes	\$0.00	\$0.00	II. Total del Pasivo (II = IIA + IIB)	\$472,921.08	\$1,546,829.04
i. Otros Activos no Circulantes	\$0.00	\$0.00	HACIENDA PÚBLICA/PATRIMONIO	\$0.00	\$0.00
IB. Total de Activos No Circulantes (IB = a + b + c + d + e + f + g + h + i)	\$13,891,774.38	\$14,018,538.96	IIIA. Hacienda Pública/Patrimonio Contribuido (IIIA = a + b + c)	\$0.00	\$0.00
I. Total del Activo (I = IA + IB)	\$26,793,439.63	\$17,455,051.64	a. Aportaciones	\$0.00	\$0.00
			b. Donaciones de Capital	\$0.00	\$0.00
			c. Actualización de la Hacienda Pública/Patrimonio	\$0.00	\$0.00
			IIIB. Hacienda Pública/Patrimonio Generado (IIIB = a + b + c + d + e)	\$26,320,518.55	\$15,908,222.60
			a. Resultado del Ejercicio (Ahorro/Desahorro)	\$10,412,295.95	\$1,441,494.04
			b. Resultados de Ejercicios Anteriores	\$15,908,222.60	\$14,466,728.56
			c. Revalúos	\$0.00	\$0.00
			d. Reservas	\$0.00	\$0.00
			e. Rectificaciones de Resultados de Ejercicios Anteriores	\$0.00	\$0.00
			IIIC. Exceso o Insuficiencia en la Actualización de la Hacienda Pública/Patrimonio (IIIC=a+b)	\$0.00	\$0.00
			a. Resultado por Posición Monetaria	\$0.00	\$0.00
			b. Resultado por Tenencia de Activos no Monetarios	\$0.00	\$0.00
			III. Total Hacienda Pública/Patrimonio (III = IIIA + IIIB + IIIC)	\$26,320,518.55	\$15,908,222.60
			IV. Total del Pasivo y Hacienda Pública/Patrimonio (IV = II + III)	\$26,793,439.63	\$17,455,051.64



ENTE PÚBLICO: AGENCIA DE INTELIGENCIA PATRIMONIAL Y ECONÓMICA DEL ESTADO DE YUCATÁN
Informe Analítico de la Deuda Pública y Otros Pasivos - LDF
Del 1 de enero al 31 de marzo de 2026
(PESOS)


Denominación de la Deuda Pública y Otros Pasivos	Saldo	Disposiciones del Periodo (e)	Amortizaciones del Periodo (f)	Revaluaciones, Reclasificaciones y Otros Ajustes (g)	Saldo Final del Periodo (h)	Pago de Intereses del Periodo (i)	Pago de Comisiones y demás costos asociados durante el Periodo (j)
	31 de diciembre de 2025 (d)				h=d+e-f+g		
1. Deuda Pública (1=A+B)	\$0.00	\$0.00	\$0.00	\$0.00	\$0.00	\$0.00	\$0.00
A. Corto Plazo (A=a1+a2+a3)	\$0.00	\$0.00	\$0.00	\$0.00	\$0.00	\$0.00	\$0.00
a1) Instituciones de Crédito	\$0.00	\$0.00	\$0.00	\$0.00	\$0.00	\$0.00	\$0.00
a2) Títulos y Valores	\$0.00	\$0.00	\$0.00	\$0.00	\$0.00	\$0.00	\$0.00
a3) Arrendamientos Financieros	\$0.00	\$0.00	\$0.00	\$0.00	\$0.00	\$0.00	\$0.00
B. Largo Plazo (B=b1+b2+b3)	\$0.00	\$0.00	\$0.00	\$0.00	\$0.00	\$0.00	\$0.00
b1) Instituciones de Crédito	\$0.00	\$0.00	\$0.00	\$0.00	\$0.00	\$0.00	\$0.00
b2) Títulos y Valores	\$0.00	\$0.00	\$0.00	\$0.00	\$0.00	\$0.00	\$0.00
b3) Arrendamientos Financieros	\$0.00	\$0.00	\$0.00	\$0.00	\$0.00	\$0.00	\$0.00
2. Otros Pasivos	\$1,546,829.04	\$0.00	\$0.00	\$0.00	\$472,921.08	\$0.00	\$0.00
3. Total de la Deuda Pública y Otros Pasivos (3=1+2)	\$1,546,829.04	\$0.00	\$0.00	\$0.00	\$472,921.08	\$0.00	\$0.00
4. Deuda Contingente 1 (informativo)	\$0.00	\$0.00	\$0.00	\$0.00	\$0.00	\$0.00	\$0.00
A. Deuda Contingente 1	\$0.00	\$0.00	\$0.00	\$0.00	\$0.00	\$0.00	\$0.00
B. Deuda Contingente 2	\$0.00	\$0.00	\$0.00	\$0.00	\$0.00	\$0.00	\$0.00
C. Deuda Contingente XX	\$0.00	\$0.00	\$0.00	\$0.00	\$0.00	\$0.00	\$0.00
5. Valor de Instrumentos Bono Cupón Cero 2 (Informativo)	\$0.00	\$0.00	\$0.00	\$0.00	\$0.00	\$0.00	\$0.00
A. Instrumento Bono Cupón Cero 1	\$0.00	\$0.00	\$0.00	\$0.00	\$0.00	\$0.00	\$0.00
B. Instrumento Bono Cupón Cero 2	\$0.00	\$0.00	\$0.00	\$0.00	\$0.00	\$0.00	\$0.00
C. Instrumento Bono Cupón Cero XX	\$0.00	\$0.00	\$0.00	\$0.00	\$0.00	\$0.00	\$0.00

Obligaciones a Corto Plazo (k)	Monto Contratado (l)	Plazo Pactado (m)	Tasa de Interés (n)	Comisiones y Costos Relacionados (o)	Tasa Efectiva (p)
6. Obligaciones a Corto Plazo (Informativo)	\$0.00	0	0	\$0.00	\$0.00
A. Crédito 1	\$0.00	0	0	\$0.00	\$0.00
B. Crédito 2	\$0.00	0	0	\$0.00	\$0.00
C. Crédito 3	\$0.00	0	0	\$0.00	\$0.00
D. Crédito 4	\$0.00	0	0	\$0.00	\$0.00




ENTE PÚBLICO: AGENCIA DE INTELIGENCIA PATRIMONIAL Y ECONÓMICA DEL ESTADO DE YUCATÁN
Informe Analítico de Obligaciones Diferentes de Financiamientos - LDF
Del 1 de enero al 31 de marzo de 2026
(PESOS)

Denominación de las Obligaciones Diferentes de Financiamiento (c)	Fecha del Contrato (d)	Fecha de inicio de operación del proyecto (e)	Fecha de vencimiento (f)	Monto de la inversión pactado (g)	Plazo pactado (h)	Monto promedio mensual del pago de la contraprestación (i)	Monto promedio mensual del pago de la contraprestación correspondiente al pago de inversión (j)	Monto pagado de la inversión al 31 de marzo de 2026 (k)	Monto pagado de la inversión actualizado al 31 de marzo de 2026 (l)	Saldo pendiente por pagar de la inversión al 31 de marzo de 2026 (m = g ? l)
A. Asociaciones Público Privadas (APP's)										
(A=a+b+c+d)				0	0	0	0	0	0	0
a) APP 1				0	0	0	0	0	0	0
b) APP 2				0	0	0	0	0	0	0
c) APP 3				0	0	0	0	0	0	0
d) APP XX				0	0	0	0	0	0	0
B. Otros Instrumentos (B=a+b+c+d)										
(B=a+b+c+d)				0	0	0	0	0	0	0
a) Otro Instrumento 1				0	0	0	0	0	0	0
b) Otro Instrumento 2				0	0	0	0	0	0	0
c) Otro Instrumento 3				0	0	0	0	0	0	0
d) Otro Instrumento XX				0	0	0	0	0	0	0
C. Total de Obligaciones Diferentes de Financiamiento (C=A+B)										
(C=A+B)				0	0	0	0	0	0	0



ENTE PÚBLICO: AGENCIA DE INTELIGENCIA PATRIMONIAL Y ECONÓMICA DEL ESTADO DE YUCATÁN
Balance Presupuestario - LDF
Del 1 de enero al 31 de marzo de 2026
(PESOS)

Concepto (c)	Estimado/ Aprobado(d)	Devengado	Recaudado/ Pagado
A. Ingresos Totales (A = A1+A2+A3)	\$41,445,450.00	\$14,942,293.07	\$14,942,293.07
A1. Ingresos de Libre Disposición	\$41,445,450.00	\$14,942,293.07	\$14,942,293.07
A2. Transferencias Federales Etiquetadas	\$0.00	\$0.00	\$0.00
A3. Financiamiento Neto	\$0.00	\$0.00	\$0.00
B. Egresos Presupuestarios1 (B = B1+B2)	\$41,445,450.00	\$4,403,232.54	\$4,403,232.54
B1. Gasto No Etiquetado (sin incluir Amortización de la Deuda Pública)	\$41,445,450.00	\$4,403,232.54	\$4,403,232.54
B2. Gasto Etiquetado (sin incluir Amortización de la Deuda Pública)	\$0.00	\$0.00	\$0.00
C. Remanentes del Ejercicio Anterior (C = C1 + C2)	\$0.00	\$107,429.09	\$107,429.09
C1. Remanentes de Ingresos de Libre Disposición aplicados en el periodo	\$0.00	\$107,429.09	\$107,429.09
C2. Remanentes de Transferencias Federales Etiquetadas aplicados en el periodo	\$0.00	\$0.00	\$0.00
I. Balance Presupuestario (I = A - B + C)	\$0.00	\$10,646,489.62	\$10,646,489.62
II. Balance Presupuestario sin Financiamiento Neto (II = I - A3)	\$0.00	\$10,646,489.62	\$10,646,489.62
III. Balance Presupuestario sin Financiamiento Neto y sin Remanentes del Ejercicio Anterior (III= II - C)	\$0.00	\$10,539,060.53	\$10,539,060.53
Concepto	Aprobado	Devengado	Pagado
E. Intereses, Comisiones y Gastos de la Deuda (E = E1+ E2)	\$0.00	\$0.00	\$0.00
E1. Intereses, Comisiones y Gastos de la Deuda con Gasto No Etiquetado	\$0.00	\$0.00	\$0.00
E2. Intereses, Comisiones y Gastos de la Deuda con Gasto Etiquetado	\$0.00	\$0.00	\$0.00
IV. Balance Primario (IV = III + E)	\$0.00	\$10,539,060.53	\$10,539,060.53
Concepto	Estimado/ Aprobado	Devengado	Pagado Recaudado/
F. Financiamiento (F = F1 + F2)	\$0.00	\$0.00	\$0.00
F1. Financiamiento con Fuente de Pago de Ingresos de Libre Disposición	\$0.00	\$0.00	\$0.00
F2. Financiamiento con Fuente de Pago de Transferencias Federales Etiquetadas	\$0.00	\$0.00	\$0.00
G. Amortización de la Deuda (G = G1 + G2)	\$0.00	\$0.00	\$0.00
G1. Amortización de la Deuda Pública con Gasto No Etiquetado	\$0.00	\$0.00	\$0.00
G2. Amortización de la Deuda Pública con Gasto Etiquetado	\$0.00	\$0.00	\$0.00
A3. Financiamiento Neto (A3 = F- G)	\$0.00	\$0.00	\$0.00
Concepto	Estimado/ Aprobado	Devengado	Recaudado/ Pagado
A1. Ingresos de Libre Disposición	\$41,445,450.00	\$14,942,293.07	\$14,942,293.07
A3.1 Financiamiento Neto con Fuente de Pago de Ingresos de Libre Disposición (A3.1 = F1- G1)	\$0.00	\$0.00	\$0.00
F1. Financiamiento con Fuente de Pago de Ingresos de Libre Disposición	\$0.00	\$0.00	\$0.00
G1. Amortización de la Deuda Pública con Gasto No Etiquetado	\$0.00	\$0.00	\$0.00



ENTE PÚBLICO: AGENCIA DE INTELIGENCIA PATRIMONIAL Y ECONÓMICA DEL ESTADO DE YUCATÁN


Balance Presupuestario - LDF
Del 1 de enero al 31 de marzo de 2026
(PESOS)

B1. Gasto No Etiquetado (sin incluir Amortización de la Deuda Pública)	\$41,445,450.00	\$4,403,232.54	\$4,403,232.54
C1. Remanentes de Ingresos de Libre Disposición aplicados en el periodo	\$0.00	\$107,429.09	\$107,429.09
V. Balance Presupuestario de Recursos Disponibles (V = A1 + A3.1 -- B 1 + C1)	\$0.00	\$10,646,489.62	\$10,646,489.62
VI. Balance Presupuestario de Recursos Disponibles sin Financiamiento Neto (VI = V - A3.1)	\$0.00	\$10,646,489.62	\$10,646,489.62
Concepto	Estimado/ Aprobado	Devengado	Recaudado/ Pagado
A2. Transferencias Federales Etiquetadas	\$0.00	\$0.00	\$0.00
A3.2 Financiamiento Neto con Fuente de Pago de Transferencias Federales Etiquetadas (A3.2 = F2 - G2)	\$0.00	\$0.00	\$0.00
F2. Financiamiento con Fuente de Pago de Transferencias Federales Etiquetadas	\$0.00	\$0.00	\$0.00
G2. Amortización de la Deuda Pública con Gasto Etiquetado	\$0.00	\$0.00	\$0.00
B2. Gasto Etiquetado (sin incluir Amortización de la Deuda Pública)	\$0.00	\$0.00	\$0.00
C2. Remanentes de Transferencias Federales Etiquetadas aplicados en el periodo	\$0.00	\$0.00	\$0.00
VII. Balance Presupuestario de Recursos Etiquetados (VII = A2 + A3.2 - B2 + C2)	\$0.00	\$0.00	\$0.00
VIII. Balance Presupuestario de Recursos Etiquetados sin Financiamiento Neto (VIII = VII - A3.2)	\$0.00	\$0.00	\$0.00



ENTE PÚBLICO: AGENCIA DE INTELIGENCIA PATRIMONIAL Y ECONÓMICA DEL ESTADO DE YUCATÁN
Estado Analítico del Ejercicio del Presupuesto de Egresos Detallado - LDF
Clasificación por Objeto del Gasto (Capítulo y Concepto)
Del 1 de enero al 31 de marzo de 2026
(PESOS)

Concepto (c)	Aprobado (d)	Ampliaciones/ (Reducciones)	Egresos			Subejercicio (e)
			Modificado	Devengado	Pagado	
g5) Inversiones en Fideicomisos, Mandatos y Otros Análogos Fideicomiso de Desastres Naturales (Informativo)	\$0.00	\$0.00	\$0.00	\$0.00	\$0.00	\$0.00
g6) Otras Inversiones Financieras	\$0.00	\$0.00	\$0.00	\$0.00	\$0.00	\$0.00
g7) Provisiones para Contingencias y Otras Erogaciones Especiales	\$0.00	\$0.00	\$0.00	\$0.00	\$0.00	\$0.00
H. Participaciones y Aportaciones (H=h1+h2+h3)	\$0.00	\$0.00	\$0.00	\$0.00	\$0.00	\$0.00
h1) Participaciones	\$0.00	\$0.00	\$0.00	\$0.00	\$0.00	\$0.00
h2) Aportaciones	\$0.00	\$0.00	\$0.00	\$0.00	\$0.00	\$0.00
h3) Convenios	\$0.00	\$0.00	\$0.00	\$0.00	\$0.00	\$0.00
I. Deuda Pública (I=i1+i2+i3+i4+i5+i6+i7)	\$0.00	\$0.00	\$0.00	\$0.00	\$0.00	\$0.00
i1) Amortización de la Deuda Pública	\$0.00	\$0.00	\$0.00	\$0.00	\$0.00	\$0.00
i2) Intereses de la Deuda Pública	\$0.00	\$0.00	\$0.00	\$0.00	\$0.00	\$0.00
i3) Comisiones de la Deuda Pública	\$0.00	\$0.00	\$0.00	\$0.00	\$0.00	\$0.00
i4) Gastos de la Deuda Pública	\$0.00	\$0.00	\$0.00	\$0.00	\$0.00	\$0.00
i5) Costo por Coberturas	\$0.00	\$0.00	\$0.00	\$0.00	\$0.00	\$0.00
i6) Apoyos Financieros	\$0.00	\$0.00	\$0.00	\$0.00	\$0.00	\$0.00
i7) Adeudos de Ejercicios Fiscales Anteriores (ADEFAS)	\$0.00	\$0.00	\$0.00	\$0.00	\$0.00	\$0.00
III. Total de Egresos (III = I + II)	\$41,445,450.00	\$0.00	\$41,445,450.00	\$4,403,232.54	\$4,403,232.54	\$37,042,217.46



ENTE PÚBLICO: AGENCIA DE INTELIGENCIA PATRIMONIAL Y ECONÓMICA DEL ESTADO DE YUCATÁN
Estado Analítico del Ejercicio del Presupuesto de Egresos Detallado - LDF
Clasificación Administrativa
Del 1 de enero al 31 de marzo de 2026
(PESOS)

Concepto (c)	Aprobado (d)	Ampliaciones/ (Reducciones)	Egresos			Subejercicio (e)
			Modificado	Devengado	Pagado	
I. Gasto No Etiquetado	\$41,445,450.00	\$0.00	\$41,445,450.00	\$4,403,232.54	\$4,403,232.54	\$37,042,217.46
AGENCIA DE INTELIGENCIA PATRIMONIAL Y ECONÓMICA DEL ESTADO DE YUCATÁN	\$41,445,450.00	\$0.00	\$41,445,450.00	\$4,403,232.54	\$4,403,232.54	\$37,042,217.46
II. Gasto Etiquetado	\$0.00	\$0.00	\$0.00	\$0.00	\$0.00	\$0.00
AGENCIA DE INTELIGENCIA PATRIMONIAL Y ECONÓMICA DEL ESTADO DE YUCATÁN	\$0.00	\$0.00	\$0.00	\$0.00	\$0.00	\$0.00
III. Total de Egresos (III = I + II)	\$41,445,450.00	\$0.00	\$41,445,450.00	\$4,403,232.54	\$4,403,232.54	\$37,042,217.46



ENTE PÚBLICO: AGENCIA DE INTELIGENCIA PATRIMONIAL Y ECONÓMICA DEL ESTADO DE YUCATÁN
Estado Analítico del Ejercicio del Presupuesto de Egresos Detallado - LDF
Clasificación Funcional (Finalidad y Función)
Del 1 de enero al 31 de marzo de 2026
(PESOS)

Concepto (c)	Aprobado (d)	Ampliaciones/ (Reducciones)	Egresos			Subejercicio (e)
			Modificado	Devengado	Pagado	
III. Total de Egresos (III = I + II)	\$41,445,450.00	\$0.00	\$41,445,450.00	\$4,403,232.54	\$4,403,232.54	\$37,042,217.46



ENTE PÚBLICO: AGENCIA DE INTELIGENCIA PATRIMONIAL Y ECONÓMICA DEL ESTADO DE YUCATÁN
Estado Analítico del Ejercicio del Presupuesto de Egresos Detallado - LDF
Clasificación de Servicios Personales por Categoría
Del 1 de enero al 31 de marzo de 2026
(PESOS)

Concepto (c)	Aprobado (d)	Ampliaciones/ (Reducciones)	Egresos			Subejercicio (e)
			Modificado	Devengado	Pagado	
I. Gasto No Etiquetado (I=A+B+C+D+E+F)	\$26,040,000.00	\$0.00	\$26,040,000.00	\$3,789,351.66	\$3,789,351.66	\$22,250,648.34
A. Personal Administrativo y de Servicio Público	\$26,040,000.00	\$0.00	\$26,040,000.00	\$3,789,351.66	\$3,789,351.66	\$22,250,648.34
B. Magisterio	\$0.00	\$0.00	\$0.00	\$0.00	\$0.00	\$0.00
C. Servicios de Salud (C=c1+c2)	\$0.00	\$0.00	\$0.00	\$0.00	\$0.00	\$0.00
c1) Personal Administrativo	\$0.00	\$0.00	\$0.00	\$0.00	\$0.00	\$0.00
c2) Personal Médico, Paramédico y afín	\$0.00	\$0.00	\$0.00	\$0.00	\$0.00	\$0.00
D. Seguridad Pública	\$0.00	\$0.00	\$0.00	\$0.00	\$0.00	\$0.00
E. Gastos asociados a la implementación de nuevas leyes federales o reformas a las mismas (E = e1 + e2)	\$0.00	\$0.00	\$0.00	\$0.00	\$0.00	\$0.00
e1) Nombre del Programa o Ley 1	\$0.00	\$0.00	\$0.00	\$0.00	\$0.00	\$0.00
e2) Nombre del Programa o Ley 2	\$0.00	\$0.00	\$0.00	\$0.00	\$0.00	\$0.00
F. Sentencias laborales definitivas	\$0.00	\$0.00	\$0.00	\$0.00	\$0.00	\$0.00
II. Gasto Etiquetado (II=A+B+C+D+E+F)	\$0.00	\$0.00	\$0.00	\$0.00	\$0.00	\$0.00
A. Personal Administrativo y de Servicio Público	\$0.00	\$0.00	\$0.00	\$0.00	\$0.00	\$0.00
B. Magisterio	\$0.00	\$0.00	\$0.00	\$0.00	\$0.00	\$0.00
C. Servicios de Salud (C=c1+c2)	\$0.00	\$0.00	\$0.00	\$0.00	\$0.00	\$0.00
c1) Personal Administrativo	\$0.00	\$0.00	\$0.00	\$0.00	\$0.00	\$0.00
c2) Personal Médico, Paramédico y afín	\$0.00	\$0.00	\$0.00	\$0.00	\$0.00	\$0.00
D. Seguridad Pública	\$0.00	\$0.00	\$0.00	\$0.00	\$0.00	\$0.00
E. Gastos asociados a la implementación de nuevas leyes federales o reformas a las mismas (E = e1 + e2)	\$0.00	\$0.00	\$0.00	\$0.00	\$0.00	\$0.00
e1) Nombre del Programa o Ley 1	\$0.00	\$0.00	\$0.00	\$0.00	\$0.00	\$0.00
e2) Nombre del Programa o Ley 2	\$0.00	\$0.00	\$0.00	\$0.00	\$0.00	\$0.00
F. Sentencias laborales definitivas	\$0.00	\$0.00	\$0.00	\$0.00	\$0.00	\$0.00
III. Total del Gasto en Servicios Personales (III = I + II)	\$26,040,000.00	\$0.00	\$26,040,000.00	\$3,789,351.66	\$3,789,351.66	\$22,250,648.34