



RENACIMIENTO MAYA
YUCATÁN
GOBIERNO DEL ESTADO | 2024 • 2030

SAF
SECRETARÍA DE
ADMINISTRACIÓN
Y FINANZAS



I. INFORMACIÓN CONTABLE

Ente Público: SECRETARÍA TÉCNICA DE PLANEACIÓN Y EVALUACIÓN
Estado de Actividades
Del 1o. de enero al 31 de marzo de 2026
(Cifras en Pesos)

Concepto	2026	2025
INGRESOS Y OTROS BENEFICIOS		
Ingresos de Gestión	\$2,404.76	\$26,226.57
Impuestos	\$0.00	\$0.00
Cuotas y Aportaciones de Seguridad Social	\$0.00	\$0.00
Contribuciones de Mejoras	\$0.00	\$0.00
Derechos	\$0.00	\$0.00
Productos	\$2,404.76	\$26,226.57
Aprovechamientos	\$0.00	\$0.00
Ingresos por Venta de Bienes y Prestación de Servicios	\$0.00	\$0.00
Participaciones, Aportaciones, Convenios, Incentivos Derivados de la Colaboración Fiscal, Fondos Distintos de Aportaciones, Transferencias, Asignaciones, Subsidios y Subvenciones, y Pensiones y Jubilaciones	\$11,945,951.00	\$76,460,935.00
Participaciones, Aportaciones, Convenios, Incentivos Derivados de la Colaboración Fiscal y Fondos Distintos de Aportaciones	\$0.00	\$0.00
Transferencias, Asignaciones, Subsidios y Subvenciones, y Pensiones y Jubilaciones	\$11,945,951.00	\$76,460,935.00
Otros Ingresos y Beneficios	\$0.00	\$4,291.23
Ingresos Financieros	\$0.00	\$0.00
Incremento por Variación de Inventarios	\$0.00	\$0.00
Disminución del Exceso de Estimaciones por Pérdida o Deterioro u Obsolescencia	\$0.00	\$0.00
Disminución del Exceso de Provisiones	\$0.00	\$0.00
Otros Ingresos y Beneficios Varios	\$0.00	\$4,291.23
Total Ingresos y Otros Beneficios	\$11,948,355.76	\$76,491,452.80
GASTOS Y OTRAS PÉRDIDAS		
Gastos de Funcionamiento	\$6,182,069.19	\$73,119,522.51
Servicios Personales	\$3,695,337.13	\$16,625,671.32
Materiales y Suministros	\$420,553.34	\$2,357,226.28
Servicios Generales	\$2,066,178.72	\$54,136,624.91
Transferencias, Asignaciones, Subsidios y Otras Ayudas	\$0.00	\$30,000.00
Transferencias Internas y Asignaciones al Sector Público	\$0.00	\$0.00
Transferencias al Resto del Sector Público	\$0.00	\$0.00
Subsidios y Subvenciones	\$0.00	\$0.00
Ayudas Sociales	\$0.00	\$30,000.00
Pensionamientos y Jubilaciones	\$0.00	\$0.00
Transferencias a Fideicomisos, Mandatos y Contratos Análogos	\$0.00	\$0.00
Transferencias a la Seguridad Social	\$0.00	\$0.00
Donativos	\$0.00	\$0.00
Transferencias al Exterior	\$0.00	\$0.00
Participaciones y Aportaciones	\$0.00	\$0.00
Participaciones	\$0.00	\$0.00
Aportaciones	\$0.00	\$0.00
Convenios	\$0.00	\$0.00
Intereses, Comisiones y Otros Gastos de la Deuda Pública	\$0.00	\$0.00
Intereses de la Deuda Pública	\$0.00	\$0.00
Comisiones de la Deuda Pública	\$0.00	\$0.00
Gastos de la Deuda Pública	\$0.00	\$0.00
Costo por Coberturas	\$0.00	\$0.00
Apoyos Financieros	\$0.00	\$0.00
Otros Gastos y Pérdidas Extraordinarias	\$62,525.86	\$273,459.79
Estimaciones, Depreciaciones, Deterioros, Obsolescencia y Amortizaciones	\$62,525.86	\$273,436.59
Provisiones	\$0.00	\$0.00
Disminución de Inventarios	\$0.00	\$0.00
Otros Gastos	\$0.00	\$23.20
Inversión Pública	\$0.00	\$0.00
Inversión Pública no Capitalizable	\$0.00	\$0.00
Total de Gastos y Otras Pérdidas	\$6,244,595.05	\$73,422,982.30
Resultado del Ejercicio (Ahorro/Desahorro)	\$5,703,760.71	\$3,068,470.50

Bajo protesta de decir verdad declaramos que los Estados Financieros y sus Notas, son razonablemente correctos y son responsabilidad del emisor.



Ente Público: SECRETARÍA TÉCNICA DE PLANEACIÓN Y EVALUACIÓN
Estado de Situación Financiera
Al 31 de marzo de 2026
(Cifras en Pesos)

Concepto	2026	2025	Concepto	2026	2025
ACTIVO			PASIVO		
Activo Circulante			Pasivo Circulante		
Efectivo y Equivalentes	\$6,470,630.81	\$4,262,334.07	Cuentas por Pagar a Corto Plazo	\$704,344.63	\$920,403.78
Derechos a Recibir Efectivo o Equivalentes	\$0.00	\$0.00	Documentos por Pagar a Corto Plazo	\$0.00	\$0.00
Derechos a Recibir Bienes o Servicios	\$0.00	\$0.00	Porción a Corto Plazo de la Deuda Pública a Largo Plazo	\$0.00	\$0.00
Inventarios	\$0.00	\$0.00	Titulos y Valores a Corto Plazo	\$0.00	\$0.00
Almacenes	\$0.00	\$0.00	Pasivos Diferidos a Corto Plazo	\$0.00	\$0.00
Estimación por Pérdida o Deterioro de Activos Circulantes	\$0.00	\$0.00	Fondos y Bienes de Terceros en Garantía y/o		
Otros Activos Circulantes	\$0.00	\$0.00	Administración a Corto Plazo	\$0.00	\$0.00
Total de Activos Circulantes	\$6,470,630.81	\$4,262,334.07	Provisiones a Corto Plazo	\$0.00	\$0.00
Activo No Circulante			Otros Pasivos a Corto Plazo	\$0.00	\$0.00
Inversiones Financieras a Largo Plazo	\$0.00	\$0.00	Total de Pasivos Circulantes	\$704,344.63	\$920,403.78
Derechos a Recibir Efectivo o Equivalentes a Largo Plazo	\$0.00	\$0.00	Pasivo No Circulante		
Bienes Inmuebles, Infraestructura y Construcciones en	\$0.00	\$0.00	Cuentas por Pagar a Largo Plazo	\$0.00	\$0.00
Bienes Muebles	\$4,081,241.68	\$4,081,241.68	Documentos por Pagar a Largo Plazo	\$0.00	\$0.00
Activos Intangibles	\$0.00	\$0.00	Deuda Pública a Largo Plazo	\$0.00	\$0.00
Depreciación, Deterioro y Amortización Acumulada de Bienes	-\$3,719,041.79	-\$3,656,515.93	Pasivos Diferidos a Largo Plazo	\$0.00	\$0.00
Activos Diferidos	\$0.00	\$0.00	Fondos y Bienes de Terceros en Garantía y/o		
Estimación por Pérdida o Deterioro de Activos no	\$0.00	\$0.00	Administración a Largo Plazo	\$0.00	\$0.00
Otros Activos no Circulantes	\$0.00	\$0.00	Provisiones a Largo Plazo	\$0.00	\$0.00
Total de Activos No Circulantes	\$362,199.89	\$424,725.75	Total de Pasivos No Circulantes	\$0.00	\$0.00
Total del Activo	\$6,832,830.70	\$4,687,059.82	Total del Pasivo	\$704,344.63	\$920,403.78
			HACIENDA PÚBLICA / PATRIMONIO		
			Hacienda Pública / Patrimonio Contribuido	\$2,686,504.30	\$2,686,504.30
			Aportaciones	\$0.00	\$0.00
			Donaciones de Capital	\$2,686,504.30	\$2,686,504.30
			Actualización de la Hacienda Pública/Patrimonio	\$0.00	\$0.00
			Hacienda Pública / Patrimonio Generado	\$3,441,981.77	\$1,080,151.74
			Resultado del Ejercicio (Ahorro/Desahorro)	\$5,703,760.71	\$3,068,470.50
			Resultados de Ejercicios Anteriores	\$4,579,898.58	\$1,511,428.08
			Revalúos	\$0.00	\$0.00
			Reservas	\$0.00	\$0.00
			Rectificaciones de Resultados de Ejercicios Anteriores	-\$6,841,677.52	-\$3,499,746.84
			Exceso o Insuficiencia en la Actualización de la Hacienda Pública/Patrimonio	\$0.00	\$0.00
			Resultado por Posición Monetaria	\$0.00	\$0.00
			Resultado por Tenencia de Activos no Monetarios	\$0.00	\$0.00
			Total Hacienda Pública / Patrimonio	\$6,128,486.07	\$3,766,656.04
			Total del Pasivo y Hacienda Pública / Patrimonio	\$6,832,830.70	\$4,687,059.82

Bajo protesta de decir verdad declaramos que los Estados Financieros y sus Notas, son razonablemente correctos y son responsabilidad del emisor.

Ente Público: SECRETARÍA TÉCNICA DE PLANEACIÓN Y EVALUACIÓN
Estado de Flujos de Efectivo
Del 1o. de enero al 31 de marzo de 2026
(Cifras en Pesos)

Concepto	2026	2025
Flujos de Efectivo de las Actividades de Operación		
Origen	\$11,948,355.76	\$76,487,161.57
Impuestos	\$0.00	\$0.00
Cuotas y Aportaciones de Seguridad Social	\$0.00	\$0.00
Contribuciones de Mejoras	\$0.00	\$0.00
Derechos	\$0.00	\$0.00
Productos	\$2,404.76	\$26,226.57
Aprovechamientos	\$0.00	\$0.00
Ingresos por Venta de Bienes y Prestación de Servicios	\$0.00	\$4,285.12
Participaciones, Aportaciones, Convenios, Incentivos Derivados de la Colaboración Fiscal y Fondos Distintos de Aportaciones	\$0.00	\$0.00
Transferencias, Asignaciones, Subsidios y Subvenciones, y Pensiones y Jubilaciones	\$11,945,951.00	\$76,460,935.00
Otros Orígenes de Operación	\$0.00	-\$4,285.12
Aplicación	\$9,740,059.02	\$74,627,836.86
Servicios Personales	\$3,497,199.45	\$16,372,657.31
Materiales y Suministros	\$420,553.34	\$2,357,226.28
Servicios Generales	\$2,017,564.12	\$54,044,573.36
Transferencias Internas y Asignaciones al Sector Público	\$0.00	\$0.00
Transferencias al Resto del Sector Público	\$0.00	\$0.00
Subsidios y Subvenciones	\$0.00	\$0.00
Ayudas Sociales	\$0.00	\$30,000.00
Pensiones y Jubilaciones	\$0.00	\$0.00
Transferencias a Fideicomisos, Mandatos y Contratos Análogos	\$0.00	\$0.00
Transferencias a la Seguridad Social	\$0.00	\$0.00
Donativos	\$0.00	\$0.00
Transferencias al Exterior	\$0.00	\$0.00
Participaciones	\$0.00	\$0.00
Aportaciones	\$0.00	\$0.00
Convenios	\$0.00	\$0.00
Otras Aplicaciones de Operación	\$3,804,742.11	\$1,823,379.91
Flujos Netos de Efectivo por Actividades de Operación	\$2,208,296.74	\$1,859,324.71
Flujos de Efectivo de las Actividades de Inversión		
Origen	\$0.00	\$0.00
Bienes Inmuebles, Infraestructura y Construcciones en Proceso	\$0.00	\$0.00
Bienes Muebles	\$0.00	\$0.00
Otros Orígenes de Inversión	\$0.00	\$0.00
Aplicación	\$0.00	\$0.00
Bienes Inmuebles, Infraestructura y Construcciones en Proceso	\$0.00	\$0.00
Bienes Muebles	\$0.00	\$0.00
Otras Aplicaciones de Inversión	\$0.00	\$0.00
Flujos Netos de Efectivo por Actividades de Inversión	\$0.00	\$0.00
Flujos de Efectivo de las Actividades de Financiamiento		
Origen	\$0.00	\$0.00
Endeudamiento Neto	\$0.00	\$0.00
Interno	\$0.00	\$0.00
Externo	\$0.00	\$0.00
Otros Orígenes de Financiamiento	\$0.00	\$0.00
Aplicación	\$0.00	\$0.00
Servicios de la Deuda	\$0.00	\$0.00
Interno	\$0.00	\$0.00
Externo	\$0.00	\$0.00
Otras Aplicaciones de Financiamiento	\$0.00	\$0.00
Flujos Netos de Efectivo por Actividades de Financiamiento	\$0.00	\$0.00
Incremento/Disminución Neta en el Efectivo y Equivalentes al Efectivo	\$2,208,296.74	\$1,859,324.71
Efectivo y Equivalentes al Efectivo al Inicio del Ejercicio	\$4,262,334.07	\$2,403,009.36
Efectivo y Equivalentes al Efectivo al Final del Ejercicio	\$6,470,630.81	\$4,262,334.07

Bajo protesta de decir verdad declaramos que los Estados Financieros y sus Notas, son razonablemente correctos y son responsabilidad del emisor.

Ente Público: SECRETARÍA TÉCNICA DE PLANEACIÓN Y EVALUACIÓN
Estado de Cambios en la Situación Financiera
Del 1o. de enero al 31 de marzo de 2026
(Cifras en Pesos)

Concepto	Origen	Aplicación
ACTIVO	\$62,525.86	\$2,208,296.74
Activo Circulante	\$0.00	\$2,208,296.74
Efectivo y Equivalentes	\$0.00	\$2,208,296.74
Derechos a Recibir Efectivo o Equivalentes	\$0.00	\$0.00
Derechos a Recibir Bienes o Servicios	\$0.00	\$0.00
Inventarios	\$0.00	\$0.00
Almacenes	\$0.00	\$0.00
Estimación por Pérdida o Deterioro de Activos Circulantes	\$0.00	\$0.00
Otros Activos Circulantes	\$0.00	\$0.00
Activo No Circulante	\$62,525.86	\$0.00
Inversiones Financieras a Largo Plazo	\$0.00	\$0.00
Derechos a Recibir Efectivo o Equivalentes a Largo Plazo	\$0.00	\$0.00
Bienes Inmuebles, Infraestructura y Construcciones en Proceso	\$0.00	\$0.00
Bienes Muebles	\$0.00	\$0.00
Activos Intangibles	\$0.00	\$0.00
Depreciación, Deterioro y Amortización Acumulada de Bienes	\$62,525.86	\$0.00
Activos Diferidos	\$0.00	\$0.00
Estimación por Pérdida o Deterioro de Activos no Circulantes	\$0.00	\$0.00
Otros Activos no Circulantes	\$0.00	\$0.00
PASIVO	\$0.00	\$216,059.15
Pasivo Circulante	\$0.00	\$216,059.15
Cuentas por Pagar a Corto Plazo	\$0.00	\$216,059.15
Documentos por Pagar a Corto Plazo	\$0.00	\$0.00
Porción a Corto Plazo de la Deuda Pública a Largo Plazo	\$0.00	\$0.00
Títulos y Valores a Corto Plazo	\$0.00	\$0.00
Pasivos Diferidos a Corto Plazo	\$0.00	\$0.00
Fondos y Bienes de Terceros en Garantía y/o Administración a Corto Plazo	\$0.00	\$0.00
Provisiones a Corto Plazo	\$0.00	\$0.00
Otros Pasivos a Corto Plazo	\$0.00	\$0.00
Pasivo No Circulante	\$0.00	\$0.00
Cuentas por Pagar a Largo Plazo	\$0.00	\$0.00
Documentos por Pagar a Largo Plazo	\$0.00	\$0.00
Deuda Pública a Largo Plazo	\$0.00	\$0.00
Pasivos Diferidos a Largo Plazo	\$0.00	\$0.00
Fondos y Bienes de Terceros en Garantía y/o en Administración a Largo Plazo	\$0.00	\$0.00
Provisiones a Largo Plazo	\$0.00	\$0.00
HACIENDA PÚBLICA/ PATRIMONIO	\$5,703,760.71	\$3,341,930.68
Hacienda Pública/Patrimonio Contribuido	\$0.00	\$0.00
Aportaciones	\$0.00	\$0.00
Donaciones de Capital	\$0.00	\$0.00
Actualización de la Hacienda Pública / Patrimonio	\$0.00	\$0.00
Hacienda Pública/Patrimonio Generado	\$5,703,760.71	\$3,341,930.68
Resultado del Ejercicio (Ahorro/Desahorro)	\$2,635,290.21	\$0.00
Resultados de Ejercicios Anteriores	\$3,068,470.50	\$0.00
Revalúos	\$0.00	\$0.00
Reservas	\$0.00	\$0.00
Rectificaciones de Resultados de Ejercicios Anteriores	\$0.00	\$3,341,930.68
Exceso o Insuficiencia en la Actualización de la Hacienda Pública/Patrimonio	\$0.00	\$0.00
Resultado por Posición Monetaria	\$0.00	\$0.00
Resultado por Tenencia de Activos no Monetarios	\$0.00	\$0.00

Bajo protesta de decir verdad declaramos que los Estados Financieros y sus Notas, son razonablemente correctos y son responsabilidad del emisor.



Ente Público: SECRETARÍA TÉCNICA DE PLANEACIÓN Y EVALUACIÓN
Estado Analítico del Activo
Del 1o. de enero al 31 de marzo de 2026
(Cifras en Pesos)

Concepto	Saldo Inicial	Cargos del Período	Abonos del Período	Saldo Final	Variación del Período
ACTIVO	\$4,687,059.82	\$12,014,669.69	\$9,868,898.81	\$6,832,830.70	\$2,145,770.88
Activo Circulante	\$4,262,334.07	\$12,014,669.69	\$9,806,372.95	\$6,470,630.81	\$2,208,296.74
Efectivo y Equivalentes	\$4,262,334.07	\$12,014,669.69	\$9,806,372.95	\$6,470,630.81	\$2,208,296.74
Derechos a Recibir Efectivo o Equivalentes	\$0.00	\$0.00	\$0.00	\$0.00	\$0.00
Derechos a Recibir Bienes o Servicios	\$0.00	\$0.00	\$0.00	\$0.00	\$0.00
Inventarios	\$0.00	\$0.00	\$0.00	\$0.00	\$0.00
Almacenes	\$0.00	\$0.00	\$0.00	\$0.00	\$0.00
Estimación por Pérdida o Deterioro de Activos Circulantes	\$0.00	\$0.00	\$0.00	\$0.00	\$0.00
Otros Activos Circulantes	\$0.00	\$0.00	\$0.00	\$0.00	\$0.00
Activo No Circulante	\$424,725.75	\$0.00	\$62,525.86	\$362,199.89	-\$62,525.86
Inversiones Financieras a Largo Plazo	\$0.00	\$0.00	\$0.00	\$0.00	\$0.00
Derechos a Recibir Efectivo o Equivalentes a Largo Plazo	\$0.00	\$0.00	\$0.00	\$0.00	\$0.00
Bienes Inmuebles, Infraestructura y Construcciones en Proceso	\$0.00	\$0.00	\$0.00	\$0.00	\$0.00
Bienes Muebles	\$4,081,241.68	\$0.00	\$0.00	\$4,081,241.68	\$0.00
Activos Intangibles	\$0.00	\$0.00	\$0.00	\$0.00	\$0.00
Depreciación, Deterioro y Amortización Acumulada de Bienes	-\$3,656,515.93	\$0.00	\$62,525.86	-\$3,719,041.79	-\$62,525.86
Activos Diferidos	\$0.00	\$0.00	\$0.00	\$0.00	\$0.00
Estimación por Pérdida o Deterioro de Activos no Circulantes	\$0.00	\$0.00	\$0.00	\$0.00	\$0.00
Otros Activos no Circulantes	\$0.00	\$0.00	\$0.00	\$0.00	\$0.00

Bajo protesta de decir verdad declaramos que los Estados Financieros y sus Notas, son razonablemente correctos y son responsabilidad del emisor.



Ente Público: SECRETARÍA TÉCNICA DE PLANEACIÓN Y EVALUACIÓN
Estado Analítico de la Deuda y Otros Pasivos
Del 1o. de enero al 31 de marzo de 2026
(Cifras en Pesos)

Denominación de las Deudas	Moneda de Contratación	Institución o País Acreedor	Saldo Inicial del Período	Saldo Final del Período
DEUDA PÚBLICA				
Corto Plazo				
Deuda Interna			\$0.00	\$0.00
Instituciones de Crédito			\$0.00	\$0.00
Títulos y Valores			\$0.00	\$0.00
Arrendamientos Financieros			\$0.00	\$0.00
Deuda Externa			\$0.00	\$0.00
Organismos Financieros Internacionales			\$0.00	\$0.00
Deuda Bilateral			\$0.00	\$0.00
Títulos y Valores			\$0.00	\$0.00
Arrendamientos Financieros			\$0.00	\$0.00
Subtotal de Deuda Pública a Corto Plazo			\$0.00	\$0.00
Largo Plazo				
Deuda Interna			\$0.00	\$0.00
Instituciones de Crédito			\$0.00	\$0.00
Títulos y Valores			\$0.00	\$0.00
Arrendamientos Financieros			\$0.00	\$0.00
Deuda Externa			\$0.00	\$0.00
Organismos Financieros Internacionales			\$0.00	\$0.00
Deuda Bilateral			\$0.00	\$0.00
Títulos y Valores			\$0.00	\$0.00
Arrendamientos Financieros			\$0.00	\$0.00
Subtotal de Deuda Pública a Largo Plazo			\$0.00	\$0.00
Total de Otros Pasivos	Peso	Mex.	\$920,403.78	\$704,344.63
Total de Deuda Pública y Otros Pasivos	Peso	Mex.	\$920,403.78	\$704,344.63

Bajo protesta de decir verdad declaramos que los Estados Financieros y sus Notas, son razonablemente correctos y son responsabilidad del emisor.



Ente Público: SECRETARÍA TÉCNICA DE PLANEACIÓN Y EVALUACIÓN
Estado de Variación en la Hacienda Pública
Del 1o. de enero al 31 de marzo de 2026
(Cifras en Pesos)

Concepto	Hacienda Pública / Patrimonio Contribuido	Hacienda Pública / Patrimonio Generado de Ejercicios Anteriores	Hacienda Pública / Patrimonio Generado del Ejercicio	Exceso o insuficiencia en la actualización de la Hacienda Pública / Patrimonio	Total
Hacienda Pública / Patrimonio Contribuido Neto de 2025	\$2,686,504.30	\$0.00	\$0.00	\$0.00	\$2,686,504.30
Aportaciones	\$0.00	\$0.00	\$0.00	\$0.00	\$0.00
Donaciones de Capital	\$2,686,504.30	\$0.00	\$0.00	\$0.00	\$2,686,504.30
Actualización de la Hacienda Pública/Patrimonio	\$0.00	\$0.00	\$0.00	\$0.00	\$0.00
Hacienda Pública / Patrimonio Generado Neto de 2025	\$0.00	-\$1,988,318.76	\$3,068,470.50	\$0.00	\$1,080,151.74
Resultado del Ejercicio (Ahorro/Desahorro)	\$0.00	\$0.00	\$3,068,470.50	\$0.00	\$3,068,470.50
Resultados de Ejercicios Anteriores	\$0.00	\$1,511,428.08	\$0.00	\$0.00	\$1,511,428.08
Revalúos	\$0.00	\$0.00	\$0.00	\$0.00	\$0.00
Reservas	\$0.00	\$0.00	\$0.00	\$0.00	\$0.00
Rectificaciones de Resultados de Ejercicios Anteriores	\$0.00	-\$3,499,746.84	\$0.00	\$0.00	-\$3,499,746.84
Exceso o Insuficiencia en la Actualización de la Hacienda Pública/Patrimonio Neto de 2025	\$0.00	\$0.00	\$0.00	\$0.00	\$0.00
Resultado por Posición Monetaria	\$0.00	\$0.00	\$0.00	\$0.00	\$0.00
Resultado por Tenencia de Activos no Monetarios	\$0.00	\$0.00	\$0.00	\$0.00	\$0.00
Hacienda Pública/Patrimonio Neto Final de 2025	\$2,686,504.30	-\$1,988,318.76	\$3,068,470.50	\$0.00	\$3,766,656.04
Cambios en la Hacienda Pública/Patrimonio Contribuido Neto de 2026	\$0.00	\$0.00	\$0.00	\$0.00	\$0.00
Aportaciones	\$0.00	\$0.00	\$0.00	\$0.00	\$0.00
Donaciones de Capital	\$0.00	\$0.00	\$0.00	\$0.00	\$0.00
Actualización de la Hacienda Pública/Patrimonio	\$0.00	\$0.00	\$0.00	\$0.00	\$0.00
Variaciones de la Hacienda Pública/Patrimonio Generado Neto de 2026	\$0.00	\$3,068,470.50	-\$706,640.47	\$0.00	\$2,361,830.03
Resultado del Ejercicio (Ahorro/Desahorro)	\$0.00	\$0.00	\$5,703,760.71	\$0.00	\$5,703,760.71
Resultados de Ejercicios Anteriores	\$0.00	\$3,068,470.50	-\$3,068,470.50	\$0.00	\$0.00
Revalúos	\$0.00	\$0.00	\$0.00	\$0.00	\$0.00
Reservas	\$0.00	\$0.00	\$0.00	\$0.00	\$0.00
Rectificaciones de Resultados de Ejercicios Anteriores	\$0.00	\$0.00	-\$3,341,930.68	\$0.00	-\$3,341,930.68
Cambios en el Exceso o Insuficiencia en la Actualización de la Hacienda Pública/Patrimonio Neto de 2026	\$0.00	\$0.00	\$0.00	\$0.00	\$0.00
Resultado por Posición Monetaria	\$0.00	\$0.00	\$0.00	\$0.00	\$0.00
Resultado por Tenencia de Activos no Monetarios	\$0.00	\$0.00	\$0.00	\$0.00	\$0.00
Hacienda Pública/Patrimonio Neto Final de 2026	\$2,686,504.30	\$1,080,151.74	\$2,361,830.03	\$0.00	\$6,128,486.07

Bajo protesta de decir verdad declaramos que los Estados Financieros y sus Notas, son razonablemente correctos y son responsabilidad del emisor.



Informe Sobre Pasivos Contingentes

Al 31 de marzo de 2026

(Cifras en Pesos)

Ente Público: SECRETARÍA TÉCNICA DE PLANEACIÓN Y EVALUACIÓN

“En cumplimiento a lo dispuesto en los artículos 46, Fracción I, Inciso f), y 52 de la Ley General de Contabilidad Gubernamental y de conformidad con lo establecido en el Capítulo VII, Numeral I, Inciso h) del Manual de Contabilidad Gubernamental emitido por el CONAC, el Ente Público informa lo siguiente:”

IDENTIFICACIÓN DEL ASUNTO	MONTO	STATUS ACTUAL
1.-Junta Local de Conciliación y Arbitraje del Estado.	\$0.00	Se encuentra en DESAHOGO DE PRUEBAS. Por la parte de la Actora y la parte Demandada.
IDENTIFICACIÓN DEL ASUNTO	MONTO	STATUS ACTUAL
2.-Junta Local de Conciliación y Arbitraje del Estado.	\$0.00	Se encuentra en DEMANDA Y EXCEPCIONES. Por la parte de la Actora y la parte Demandada.
IDENTIFICACIÓN DEL ASUNTO	MONTO	STATUS ACTUAL
3.-Junta Local de Conciliación y Arbitraje del Estado.	\$0.00	Se encuentra en DEMANDA Y EXCEPCIONES. Por la parte de la Actora y la parte Demandada.
IDENTIFICACIÓN DEL ASUNTO	MONTO	STATUS ACTUAL
4.-Junta Local de Conciliación y Arbitraje del Estado.	\$0.00	Se encuentra en DEMANDA Y EXCEPCIONES. Por la parte de la Actora y la parte Demandada.
IDENTIFICACIÓN DEL ASUNTO	MONTO	STATUS ACTUAL
5.-Tribunal Primero Laboral del Estado de Yucatán.	\$0.00	Se encuentra en FASE ESCRITA. Por la parte de la Actora y la parte Demandada.



Notas a los Estados Financieros

Al 31 de marzo de 2025

(Cifras en Pesos)

Ente Público: SECRETARÍA TÉCNICA DE PLANEACIÓN Y EVALUACIÓN


Con el propósito de dar cumplimiento a los artículos 44, 45, 46 fracción I,II,III, 47, 49, 52, y 53 de la Ley General de Contabilidad Gubernamental, artículo 31 fracciones XXVI y XXXII del Código de Administración Pública de Yucatán y al artículo 59 fracciones XXV y XXVII del Reglamento del Código de la Administración Pública de Yucatán, y teniendo presente los postulados de revelación suficiente e importancia relativa con la finalidad, que la información sea de mayor utilidad para los usuarios; la Administración del SECRETARÍA TÉCNICA DE PLANEACIÓN Y EVALUACIÓN, ha preparado los Estados Financieros, incluyendo las operaciones efectuadas del período comprendido al 31 de marzo de 2025.

- a) *Notas de gestión administrativa*
- b) *Notas de desglose; y*
- c) *Notas de memoria (cuentas de orden).*

a) NOTAS DE GESTIÓN ADMINISTRATIVA

Introducción

Los Estados Financieros de la Secretaría Técnica de Planeación y Evaluación, proveen de información financiera a los principales usuarios de esta, al Congreso y a los ciudadanos.



El objetivo del presente documento es la revelación del contexto y de los aspectos económicos-financieros más relevantes que influyeron en las decisiones del período, y que deberán ser considerados en la elaboración de los estados financieros para la mayor comprensión de estos y sus particularidades.

De esta manera, se informa y explica la respuesta del gobierno a las condiciones relacionadas con la información financiera de cada período de gestión; además, de exponer aquellas políticas que podrían afectar la toma de decisiones en períodos posteriores.

1. Autorización e Historia

Se informará sobre:

a) Fecha de creación del ente.

El organismo se crea a partir de 1 de enero del año 2016 a partir del Decreto 320/2015 por el que se modifican el Código de la Administración Pública y la Ley de Planeación para el Desarrollo del Estado, publicado en el Diario Oficial del Gobierno del Estado el día 16 de enero de 2015.

b) Principales cambios en su estructura.


Pasa de ser un órgano desconcentrado de la administración pública estatal a ser un organismo descentralizado de la misma, con personalidad jurídica y patrimonio propio de acuerdo con lo establecido en el Título Segundo del Código de la Administración Pública del Estado de Yucatán.

2. Panorama Económico y Financiero

Se informará sobre las principales condiciones económicas- financieras bajo las cuales la Secretaría Técnica de Planeación y Evaluación, estuvo operando en el período que se informa y las cuales influyeron en la toma de decisiones de la administración.

3. Organización y Objeto Social

Se informará sobre:



a) **Objeto social.**

El objeto de la Secretaría Técnica de Planeación y Evaluación es coordinar cada una de las etapas del proceso de planeación, con la participación de la sociedad civil y de los distintos órdenes de gobierno, y los trabajos del Sistema de Gabinete Sectorizado en la consolidación presupuestal de los objetivos de la planeación; el desarrollo y asesoría en la implementación de programas y proyectos estratégicos que encargue el Gobernador, así como la gestión de recursos que permitan el financiamiento del desarrollo del Estado, con base en la aplicación del modelo de gestión para resultados.

b) **Principal actividad.**

Coordinación en general de cada una de las etapas del proceso de planeación en la administración pública estatal.

c) **Ejercicio fiscal.**

Las cifras que se presentan en los estados financieros corresponden al periodo de 01 de enero al 31 de diciembre de 2026.

d) **Régimen jurídico.**

Organismo Descentralizado de la Administración Pública Estatal, inscrito en el Registro Federal de Contribuyentes del SAT con la clave STP160101CI4

e) **Consideraciones fiscales del ente: revelar el tipo de contribuciones que esté obligado a pagar o retener.**

Organismo Público Descentralizado del Gobierno del Estado de Yucatán, no es contribuyente del Impuesto Sobre la Renta (ISR), al estar contemplado dentro del Título III de la Ley del ISR denominado del Régimen de Personas Morales con fines no lucrativos y no está obligado al pago de la Participación de los Trabajadores en las Utilidades (PTU), el Ente Público está inscrito en el Registro Federal de Contribuyentes del SAT con el RFC: STP160101CI4

f) **Estructura organizacional básica.**

De conformidad con el acuerdo SEPLAN 01/2016 sobre la publicación del estatuto orgánico, en el diario oficial del estado de Yucatán el día 29 de julio de 2016; la estructura organizacional básica consta de un Secretario Técnico de Planeación y Evaluación, tres direcciones.

g) **Fideicomisos de los cuales es fideicomitente o fideicomisario, y contratos análogos, incluyendo mandatos de los cuales es parte.**

A la fecha la Secretaría Técnica de Planeación y Evaluación no es parte de ningún fideicomiso, mandatos ni contratos análogos.



4. Bases de Preparación de los Estados Financieros

La Secretaría Técnica de Planeación y Evaluación utiliza SIGGY (Sistema Integral de Gestión Gubernamental) para dar cumplimiento a la Ley General de Contabilidad Gubernamental a partir del 1 enero de 2021.

a) Las cuentas necesarias para el registro contable de las operaciones presupuestarias y contables, están clasificadas en activo, pasivo y hacienda pública o patrimonio, de igual manera los registros están en base acumulativa, la del ingreso se registra cuando existe jurídicamente el derecho de cobro, el registro contable de gastos se hace una vez que este efectivamente pagada la erogación.

El 31 de enero de 2008, se publicó en el Diario Oficial de la Federación la Ley General de Contabilidad Gubernamental (LGCG), que entró en vigor el 1° de enero de 2009. Dicha Ley tiene observancia obligatoria para los poderes Ejecutivo, Legislativo y Judicial de la Federación, los Estados y el Distrito Federal; los ayuntamientos de los municipios; los órganos político-administrativos de las demarcaciones territoriales de la Ciudad de México; las entidades de la administración pública paraestatal ya sean federales, estatales o municipales y los órganos autónomos federales y estatales.


La Ley tiene por objeto establecer los criterios generales que regirán la contabilidad gubernamental y la emisión de la información financiera de los entes públicos, con la finalidad de lograr la armonización contable a nivel nacional, para lo cual fue creado el Consejo Nacional de Armonización Contable (CONAC) como órgano de coordinación para la armonización de la contabilidad gubernamental, el cual tiene por objeto la emisión de las normas contables y las disposiciones presupuestales que se aplicarán para la generación de información financiera y presupuestal que emitirán los entes públicos.

A partir del ejercicio 2009, el CONAC ha emitido diversas disposiciones regulatorias en materia de contabilidad gubernamental y presupuestal, en las cuales se establecieron diversas fechas para el inicio de su aplicación efectiva.

Con la finalidad de dar cumplimiento al objetivo de la armonización contable y establecer los ejercicios fiscales en que tendrá aplicación efectiva el conjunto de normas aplicables, el 15 de enero de 2010 el CONAC emitió el Acuerdo de Interpretación sobre las obligaciones establecidas en los artículos transitorios de la LGCG, en la cual interpretó que las entidades paraestatales de las entidades federativas tienen la obligación, a partir del 1 de enero de 2012, de realizar registros contables con base acumulativa, apegándose al marco conceptual y a los postulados básicos de contabilidad gubernamental, así como a las normas y metodologías que establezcan los momentos contables, los clasificadores y los manuales de contabilidad gubernamental armonizados y de acuerdo con las respectivas matrices de conversión con las características señaladas en los artículos 40 y 41 de la LGCG.

La Secretaría Técnica de Planeación y Evaluación, aplicará la contabilidad gubernamental, para facilitar el registro y la fiscalización de los activos, pasivos, ingresos y gastos y en general, para alcanzar la armonización contable, que emite dicha ley.

Derivado de lo anterior, los Estados Financieros y las Notas de la Secretaría Técnica de Planeación y Evaluación están realizadas de acuerdo con la normatividad



aplicable.

b) La base de medición utilizada en el registro de las operaciones para la elaboración de los Estados Financieros es a Costo Histórico.

c) Los Postulados básicos de la Contabilidad gubernamental (PBCG).

Sustancia Económica
Entes Públicos
Existencia Permanente
Revelación Suficiente
Importancia Relativa
Registro e Integración Presupuestaria
Consolidación de la Información Financiera
Devengo Contable
Valuación
Dualidad Económica
Consistencia

d) Normatividad supletoria a la Normas de la Ley General de Contabilidad Gubernamental:

Todas las que se publiquen en el Manual de Contabilidad Gubernamental emitidas por el CONAC.

e) Para entidades por primera vez: NO APLICA.

5. Políticas de Contabilidad Significativas

A continuación, se resumen las principales políticas contables:

- a) La realización de los estados financieros de la Secretaría Técnica de Planeación y Evaluación, están elaborados conforme a las normas, criterios y principios técnicos emitidos por la CONAC, y las disposiciones legales aplicables. De conformidad con el marco normativo en materia contable y financiera aplicable
- b) El registro contable y presupuestal se rigen de la siguiente manera:
- c) 1.- Clasificador por objeto de gasto
- d) 2.- Clasificador por rubro de ingresos



- e) 3.- Plan de cuentas emitido por el CONAC.
- η) 4.-Guías Contabilizadoras
- g) Las notas anexas son parte primordial de los estados financieros de la Secretaría Técnica de Planeación y Evaluación

6. Posición en Moneda Extranjera y Protección por Riesgo Cambiario

No aplica en los registros contables de la Secretaría Técnica de Planeación y Evaluación.


7. Reporte Analítico del Activo

La vida útil o porcentajes de depreciación, deterioro o amortización utilizados en los diferentes tipos de activos son los referidos en las disposiciones normativas emitidas por el CONAC, en particular los parámetros de estimación de vida útil y las reglas específicas de valoración del patrimonio.

Asimismo, los edificios se registrarán a su costo de adquisición o de construcción y las inversiones en bienes muebles son registradas a su costo de adquisición, incluye el Impuesto al Valor Agregado en el período en que ocurre. Con el fin de cumplir con la normatividad al respecto, la Secretaría registra la depreciación de los bienes con los porcentajes determinados en los Parámetros de Estimación de Vida Útil emitidos por el CONAC.

"Guía de Vida Útil Estimada y Porcentajes de Depreciación"

Cuenta	Concepto	Años de vida útil	% de depreciación anual
1.2.3	BIENES INMUEBLES, INFRAESTRUCTURA Y CONSTRUCCIONES EN PROCESO		
1.2.3.2	Viviendas	50	2
1.2.3.3	Edificios No Habitacionales	30	3.3
1.2.3.4	Infraestructura	25	4
1.2.3.9	Otros Bienes Inmuebles	20	5



Cuenta	Concepto	Años de vida útil	% de depreciación anual
1.2.4	BIENES MUEBLES		
1.2.4.1	Mobiliario y Equipo de Administración		
1.2.4.1.1	Muebles de Oficina y Estantería	10	10
1.2.4.1.2	Muebles, Excepto De Oficina Y Estantería	10	10
1.2.4.1.3	Equipo de Cómputo y de Tecnologías de la Información	3	33.3
1.2.4.1.9	Otros Mobiliarios y Equipos de Administración	10	10
1.2.4.2	Mobiliario y Equipo Educativo y Recreativo		
1.2.4.2.1	Equipos y Aparatos Audiovisuales	3	33.3
1.2.4.2.2	Aparatos Deportivos	5	20
1.2.4.2.3	Cámaras Fotográficas y de Video	3	33.3
1.2.4.2.9	Otro Mobiliario y Equipo Educativo y Recreativo	5	20
1.2.4.3	Equipo e Instrumental Médico y de Laboratorio		
1.2.4.3.1	Equipo Médico y de Laboratorio	5	20
1.2.4.3.2	Instrumental Médico y de Laboratorio	5	20
1.2.4.4	Equipo de Transporte		
1.2.4.4.1	Automóviles y Equipo Terrestre	5	20
1.2.4.4.2	Carrocerías y Remolques	5	20
1.2.4.4.3	Equipo Aeroespacial	5	20
1.2.4.4.4	Equipo Ferroviario	5	20
1.2.4.4.5	Embarcaciones	5	20



Cuenta	Concepto	Años de vida útil	% de depreciación anual
1.2.4.4.9	Otros Equipos de Transporte	5	20
1.2.4.5	Equipo de Defensa y Seguridad ¹	*	*
1.2.4.6 Maquinaria, Otros Equipos y Herramientas			
1.2.4.6.1	Maquinaria y Equipo Agropecuario	10	10
1.2.4.6.2	Maquinaria y Equipo Industrial	10	10
1.2.4.6.3	Maquinaria y Equipo de Construcción	10	10
1.2.4.6.4	Sistemas de Aire Acondicionado, Calefacción y de Refrigeración Industrial y Comercial	10	10
1.2.4.6.5	Equipo de Comunicación y Telecomunicación	10	10
1.2.4.6.6	Equipos de Generación Eléctrica, Aparatos y Accesorios Eléctricos	10	10
1.2.4.6.7	Herramientas y Máquinas-Herramienta	10	10
1.2.4.6.9	Otros Equipos	10	10
1.2.4.8 Activos Biológicos			
1.2.4.8.1	Bovinos	5	20
1.2.4.8.2	Porcinos	5	20
1.2.4.8.3	Aves	5	20
1.2.4.8.4	Ovinos y Caprinos	5	20
1.2.4.8.5	Peces y Acuicultura	5	20



Cuenta	Concepto	Años de vida útil	% de depreciación anual
1.2.4.8.6	Equinos	5	20
1.2.4.8.7	Especies Menores y de Zoológico	5	20
1.2.4.8.8	Árboles y Plantas	5	20
1.2.4.8.9	Otros Activos Biológicos	5	20

8. Fideicomisos, Mandatos y Análogos

La Secretaría Técnica de Planeación y Evaluación no posee ni maneja Fideicomisos, Mandatos o Contratos Análogos.

9. Reporte de la Recaudación

a) Obtención de Ingresos

La Secretaría Técnica de Planeación y Evaluación recibe principalmente recursos por la aportación estatal y de otros ingresos generados de intereses bancarios.

b) Proyección de la Recaudación por transferencias, Asignaciones, Subsidios y Subvenciones y Pensiones y Jubilaciones y aportación federal.



FUENTE DE INGRESOS	INGRESOS RECAUDADOS AL 31 DE MARZO DE 2026
Transferencias para Servicios Personales FF 01	\$ 4,503,386.00
Transferencias para Contratación de Servicios FF 01	\$ 174,457.00
Transferencias para Adquisición de Materiales y Suministros FF 101	\$ 635,681.00
Transferencias para Contratación de Servicios FF 101	\$ 6,635,427.00
TRANSFERENCIAS Y ASIGNACIONES	\$ 11,945,951.00

10. Información sobre la Deuda y el Reporte Analítico de la Deuda

La Secretaría Técnica de Planeación y Evaluación no tiene deuda pública.

11. Calificaciones otorgadas:

La SEPLAN no ha realizado transacciones con las entidades bancarias que requieran calificación crediticia.

12. Proceso de Mejora

No aplica

13. Información por Segmentos

No aplica

14. Eventos Posteriores al Cierre

No aplica



15. Partes Relacionadas

No aplica

16. Responsabilidad Sobre la Presentación Razonable de la Información Contable

“Bajo protesta de decir verdad declaramos que los Estados Financieros y sus Notas, son razonablemente correctos y son responsabilidad del Emisor”.

b) NOTAS DE DESGLOSE

I) NOTAS AL ESTADO DE ACTIVIDADES

Ingresos y Otros Beneficios

Ingresos de gestión:

1. *Las cuentas que integran los ingresos de la gestión presentan los siguientes saldos:*

INGRESOS DE GESTIÓN	2026	2025
Productos	\$ 2,404.76	\$ 26,226.57
Ingresos por venta de bienes y prestación de servicios de entidades paraestatales y fideicomisos no empresariales y no financieros.	\$ 0.00	\$ 0.00
TOTAL	\$ 2,404.76	\$ 26,226.57



El importe de la cuenta de productos es generado por los intereses bancarios de las cuentas productivas de la Secretaría Técnica de Planeación y Evaluación.
El importe de la cuenta de Ingresos por venta de bienes y prestación de servicios de entidades Paraestatales y Fideicomisos No Empresariales y No Financieros es generado por Recursos Propios Recaudados por los Entes Públicos de la Secretaría Técnica de Planeación y Evaluación.

Participaciones, Aportaciones, Convenios, Incentivos Derivados de la Colaboración Fiscal, Fondos Distintos de Aportaciones, Transferencias, Asignaciones, Subsidios y Subvenciones Pensiones y Jubilaciones.

2.- Las cuentas que integran los ingresos por participaciones, aportaciones, transferencias, asignaciones, subsidios y otras ayudas presentan y se informa con los montos totales:

CONCEPTO	2026	2025
Participaciones, aportaciones, transferencias, asignaciones, subsidios y otras ayudas		
Transferencias, Asignaciones, Subsidios y Subvenciones, y Pensiones y Jubilaciones	\$ 11,945,951.00	\$ 76,460,935.00
TOTAL	\$ 11,945,951.00	\$ 76,460,935.00



Ingresos Y Beneficios:

3.- De los rubros de Ingresos Financieros, Incremento por Variación de Inventarios, Disminución del Exceso de Estimaciones por Pérdida o Deterioro u Obsolescencia y Disminución del Exceso de Provisiones, se informa los montos totales:

CONCEPTO	2026	2025
Otros Ingresos y Beneficios Varios	\$ 0.00	\$ 4,291.23
TOTAL	\$ 0.00	\$ 4,291.23

Gastos y Otras Pérdidas:

1.- Los gastos superiores al 10% del total de gasto se integran a continuación.

Los gastos y pérdidas se encuentran integrados de la siguiente manera y fueron efectivamente erogados con el presupuesto correspondiente al 2026.

CONCEPTO	2026	%
GASTOS Y OTRAS PÉRDIDAS		
Gastos de funcionamiento		
Servicios personales	\$ 3,695,337.13	59
Materiales y suministros	\$ 420,553.34	7
Servicios generales	\$ 2,066,178.72	33
Transferencias, Asignaciones, Subsidios y Otras Ayudas		
Ayudas Sociales	\$ 0.00	0
Otros gastos y pérdidas extraordinarias		
Estimaciones, depreciaciones, deterioros, obsolescencia y amortizaciones	\$ 62,525.86	1
Otros Gastos	\$ 0.00	0
TOTAL DE GASTOS Y OTRAS PÉRDIDAS	\$ 6,244,595.05	100



II) NOTAS AL ESTADO DE SITUACIÓN FINANCIERA

Activo

- Efectivo y Equivalentes

1.- La cuenta de efectivo, bancos y la de inversiones temporales que integra el 100% de la cuenta de efectivo y equivalentes se encuentra de la siguiente manera:

Concepto	2026	2025
Efectivo	\$ 35,000.00	\$ 0.00
Bancos/Tesorería	\$ 6,435,630.81	\$ 4,262,334.07
Inversiones Temporales (hasta 3 meses)	\$ 0.00	\$ 0.00
Fondos con Afectación Específica	\$ 0.00	\$ 0.00
Suma	\$ 6,470,630.81	\$ 4,262,334.07

Efectivo

Fondo Fijo	Importe
Carlos Satur Ceballos Farfán	\$ 0.00
Total Fondo Fijo	\$ 0.00



Bancos/Tesorería

Los saldos de bancos se encuentran integradas de la siguiente manera:

Banorte	Importe
CTA. 1212796385 Participaciones Federales 2023 (FF1)	\$ 41.40
CTA. 1295943605 Participaciones Federales 2025 (FF1)	\$ 143,091.61
CTA. 1326446868 Recursos Propios 2026 (FF1)	\$ 1,366,943.20
CTA. 1326446877 Recursos Propios 2026 (FF101)	\$ 4,925,554.60
Total Bancos	\$ 6,435,630.81

La cuenta Banorte 1212796385 Participaciones Federales del año 2023 de la Fuente de Financiamiento 1, actualmente en 2026 tiene en saldo en Bancos de \$75,292.43 pesos.

Con el cheque número 2, por el importe de \$75,251.03 expedido el 15 de febrero 2023 a nombre de Dulce Maria Gómez Cruz por concepto de Finiquito por fallecimiento del trabajador Carlos Tomas Quijano Moguel, este saldo aún se encuentra en la cuenta toda vez que por el cheque de \$75,251.03 y por **cuestiones del juicio de designación de beneficiario que sigue en proceso ante el tribunal** continúa sin cobrarse, en el mes de septiembre se cancela el cheque número 2 y se sustituye con el cheque número 17 por cambios de firmas mancomunadas en el cheque.


Saldo \$75,292.43 menos el cheque número 17 por \$75,251.03 es igual al saldo de la cuenta contable por \$41.40 pesos.

Inversiones Temporales

El saldo de la cuenta del rubro de inversiones temporales sin movimientos al 31 de marzo de 2026.

Fondos con Afectación Específica

Sin afectación a la cuenta toda vez que la Secretaría no maneja fondos con afectación específica



- **Derechos a recibir Efectivo y Equivalentes y Bienes o Servicios**

2. – *La cuenta 1.1.2.4 de la Secretaría Técnica de Planeación y Evaluación sin movimientos al 31 de marzo de 2026.*

3.- *La cuenta derechos a recibir efectivo o equivalentes, sin movimientos al 31 de marzo de 2026.*

Otros Derechos a recibir Efectivo y Equivalentes a Corto Plazo

El rubro de otros derechos a recibir efectivos y equivalentes sin movimientos al 31 de marzo de 2026.

Derechos a recibir Bienes o Servicios a corto plazo

Sin afectación a la cuenta al 31 de marzo de 2026.

Otros Derechos a recibir Bienes o Servicios a corto plazo

Sin afectación a la cuenta al 31 de marzo de 2026.

- **Inventarios**

4.- *La Secretaría Técnica de Planeación y Evaluación no realiza ningún proceso de transformación y/o elaboración de bienes.*

5.- *La Secretaría Técnica de Planeación y Evaluación no realiza registro en la cuenta de almacén en virtud que por la naturaleza de sus operaciones no tiene bienes en inventarios.*



• **Inversiones Financieras**

6.- El saldo del rubro de las cuentas de inversiones financieras, no se tiene debido a que la SEPLAN no maneja inversiones.

7.- De las inversiones financieras, los saldos de participaciones y aportaciones de capital:

La Secretaría Técnica de Planeación y Evaluación no tiene inversiones financieras, ni saldos en el rubro de participaciones ni aportaciones de capital.

• **Bienes Muebles, Inmuebles e Depreciaciones**

8.- El saldo del rubro bienes muebles e inmuebles que figura en el estado de situación financiera, se integra como sigue:

Los bienes muebles adquiridos están valuados a su costo histórico.

Los activos fijos transferidos por Entrega-Recepción (INCCOPY) con número de oficio OP-LP-16-INCCOPY-0001 Se encuentran debidamente registrados de acuerdo con la Ley General de Contabilidad Gubernamental.

En el mes de septiembre 2024 causaron baja 39 bienes que fueron desincorporados por medio del acuerdo SEPLAN 01/2024 publicado en la edición 35,486 del Diario Oficial del estado de Yucatán de fecha 29 de agosto del 2024 y con el número de folio LAU015/2021 y con número de póliza de diario 1,406 donde se realizaron los registros de los bienes dados de baja, dentro de los 39 bienes dados de baja se encuentra 3 bienes donados.

Los importes que integran los bienes muebles durante este mes, que hacen un total de \$4,081,241.68 y se integran de la siguiente manera:

Grupo	Tasa de Depreciación	2026	2025
Mobiliario y Equipo de Administración			
Muebles de Oficina y Estantería	10%	\$ 1,968,240.78	\$ 1,968,240.78
Equipo de Cómputo y de Tecnologías de la Información	33.33%	\$ 1,524,945.66	\$ 1,524,945.66
Mobiliario y Equipo de Educacional y Recreativo			
Equipos y Aparatos Audiovisuales	33.33%	\$ 43,575.19	\$ 43,575.19



Cámaras Fotográficas y de Video	33.33%	\$ 11,841.28	\$ 11,841.28
Maquinaria y Otros Equipos de Herramientas			
Equipo de Comunicación y Telecomunicación	10%	\$ 171,167.34	\$ 171,167.34
Sistemas de Aire Acondicionado, Calefacción y de Refrigeración Industrial y Comercial	10%	\$ 361,466.43	\$ 361,466.43
Equipos de Generación Eléctrica, Aparatos y Accesorios Eléctricos	0%	\$ 4.00	\$ 4.00
Herramientas y Máquinas-Herramienta	0%	\$ 1.00	\$ 1.00
Total Bienes Muebles		\$ 4,081,241.68	\$ 4,081,241.68
Depreciación Acumulada		\$ 3,719,041.79	\$ 3,656,515.93
Valor en Libros		\$ 362,199.89	\$ 424,725.75

Los saldos registrados en el rubro de bienes muebles e inmuebles representan el monto de la inversión realizada por Secretaría Técnica de Planeación y Evaluación en Propiedades, Mobiliario y Equipo, para el desempeño de sus actividades administrativas, se manifiesta de igual manera que todos se encuentran en buen estado.

Respecto a la depreciación se indica lo siguiente:

La depreciación de los bienes muebles se acumula por el método de línea recta a partir del mes siguiente al de su adquisición.

Para el cálculo de la depreciación se utiliza el método establecido por el CONAC de los parámetros de vida útil y las reglas específicas de registro y valoración del activo.

En el año 2023 se rectifican 92 bienes, se expresan en los estados financieros del mes de diciembre 2023, los 92 Bienes no cuentan con factura o evidencia del costo original, la Secretaría Técnica de Planeación y Evaluación toma el Valor de \$1.00 (Un Peso, moneda nacional), se integran en la cédula de depreciación para 2024 y se emiten los registros correspondientes del mes.



Depreciación, Deterioro y Amortización Acumulada de Bienes

Concepto	Método de Depreciación	Valor del Activo	Depreciación Acumulada	Valor en Libros
Bienes Muebles	Línea Recta	4,081,241.68	- 3,719,041.79	362,199.89

La Secretaría Técnica de Planeación y Evaluación con fecha del 14 de febrero del 2022, recibe donación por parte del Intituto Nacional de Estadística y Geografía, este donativo consta de 255 dispositivos tipo Tablet estipulado en el Contrato de Donación y su anexo celebrado entre las partes, en el contrato no se estipula monto de ninguna índole, no se expresa por escrito el monto del donativo y tampoco hay una factura adjunta que ampare la suma de la donación, por ello se expresa por aparte de los bienes muebles que actualmente posee la SEPLAN, en el mes de septiembre 2024 se procede a la baja a 3 bienes donados expresado en párrafo anterior.

Grupo	Tasa de Depreciación	2026	2025
Maquinaria y Otros Equipos de Herramientas			
Equipo de Comunicación y Telecomunicación	10%	\$ 0.00	\$ 0.00
Total Bienes Muebles		\$ 0.00	\$ 0.00
Depreciación Acumulada		\$ 0.00	\$ 0.00
Valor en Libros		\$ 0.00	\$ 0.00

9.- El saldo en bienes intangibles y diferidos se integra como sigue:

Secretaría Técnica de Planeación y Evaluación no tiene activos intangibles.

- **Estimaciones y Deterioro**

10.- Secretaría Técnica de Planeación y Evaluación no realizó durante el ejercicio 2026 la determinación de estimaciones de cuentas incobrables,



inversiones deterioro de activos biológicos, sin afectación a las cuentas.

• **Otros Activos**

11.- *La Secretaría Técnica de Planeación y Evaluación de la cuenta de otros activos sin afectación alguna.*

Pasivo

1.- *Las principales cuentas de Pasivo Circulante se integran como sigue:*

Cuentas por Pagar a Corto Plazo

El rubro de las cuentas por pagar a corto plazo se integra de la siguiente manera:

CONCEPTO	2026	2025
Cuentas por pagar a corto plazo		
Servicios Personales por Pagar a Corto Plazo	\$ 0.00	\$ 0.00
Proveedores por Pagar a Corto Plazo	\$ 0.00	\$ 58.00
Contratistas por Obras Públicas por Pagar a Corto Plazo	\$ 0.00	\$ 0.00
Participaciones y Aportaciones por Pagar a Corto Plazo	\$ 0.00	\$ 0.00
Transferencias Otorgadas por Pagar a Corto Plazo	\$ 0.00	\$ 0.00
Intereses, Comisiones y Otros Gastos de la Deuda Pública por Pagar a Corto Plazo	\$ 0.00	\$ 0.00
Retenciones y Contribuciones por Pagar a Corto Plazo	\$ 704,344.63	\$ 920,345.78
Devoluciones de la Ley de Ingresos por Pagar a Corto Plazo	\$ 0.00	\$ 0.00
Otras Cuentas por Pagar a Corto Plazo	\$ 0.00	\$ 0.00
Total Pasivo Circulante	\$ 704,344.63	\$ 920,403.78



La cuenta de retenciones y contribuciones por pagar a corto plazo se encuentra integrada de la siguiente manera:

Retenciones y Contribuciones por Pagar a Corto Plazo	Saldo	
Retención ISR Sueldos y Salarios	\$	153,943.16
Retenciones Aportación Patronal del 15.75 %	\$	282,575.11
Retención del ISSTEY 10%	\$	185,883.41
4 % Impuestos S/Nomina (Administración y Finanzas)	\$	48,507.09
Retención Servicios Profesionales	\$	13,005.55
Préstamos ISSTEY	\$	19,028.54
Retención ISR Asimilados	\$	1,401.77
Total:	\$	704,344.63

Las retenciones están integradas por: ISR Retenciones por Salarios, ISR Retenciones por Servicios Profesionales, 4.75% Impuestos sobre Nómina, ISR Retenciones por Asimilados a Salarios, retención aportación obrero-patronal, prestamos ISSTEY. Las Retenciones correspondientes al mes de **febrero** de 2026 serán efectivamente pagadas en el mes de **abril** de 2026.

El Pasivo Circulante, representa aquellas obligaciones en las que la exigibilidad de pago cuyo vencimiento sea menor a doce meses.

2.- En la cuenta de fondos y bienes de terceros en garantía y/o administración a corto plazo, sin afectación alguna.

3.- La Secretaría Técnica de Planeación y Evaluación no tiene registro de pasivos diferidos de corto o largo plazo.



Informes sobre Pasivos Contingentes

La Secretaría Técnica de Planeación y Evaluación, al 31 de marzo 2026, tiene cinco demandas laborales que están en proceso.

IDENTIFICACIÓN DEL ASUNTO	MONTO	STATUS ACTUAL
1.-Junta Local de Conciliación y Arbitraje del Estado.	\$1,250,970.26	Se encuentra en DESAHOGO DE PRUEBAS. Por la parte de la Actora y la parte Demandada.
IDENTIFICACIÓN DEL ASUNTO	MONTO	STATUS ACTUAL
2.-Junta Local de Conciliación y Arbitraje del Estado.	\$1,560,121.69	Se encuentra en DEMANDA Y EXCEPCIONES. Por la parte de la Actora y la parte Demandada.
IDENTIFICACIÓN DEL ASUNTO	MONTO	STATUS ACTUAL
3.-Junta Local de Conciliación y Arbitraje del Estado.	\$681,246.53	Se encuentra en DEMANDA Y EXCEPCIONES. Por la parte de la Actora y la parte Demandada.
IDENTIFICACIÓN DEL ASUNTO	MONTO	STATUS ACTUAL
4.-Junta Local de Conciliación y Arbitraje del Estado.	\$914,516.15	Se encuentra en DEMANDA Y EXCEPCIONES. Por la parte de la Actora y la parte Demandada.
IDENTIFICACIÓN DEL ASUNTO	MONTO	STATUS ACTUAL
5.-Tribunal Primero Laboral del Estado de Yucatán.	\$1.00	Se encuentra en FASE ESCRITA. Por la parte de la Actora y la parte Demandada.

En el mes de agosto de 2025, mediante la resolución de fecha 26 de junio de 2024 emitido en el expediente número 456/2019, que se encuentra en la junta local especial número dos de conciliación y arbitraje, se ordenó el pago de la cantidad de \$66,944.40 pesos a la C. Leidy Nomi del Socorro Rosado Luna, por concepto de subsistencia laboral.



III) NOTAS AL ESTADO DE VARIACIÓN EN LA HACIENDA PÚBLICA

1.- En la cuenta de patrimonio contribuido presenta las siguientes variaciones:

Hacienda Pública / Patrimonio

Hacienda Pública / Patrimonio Contribuido

Sin variación alguna durante el periodo a reportar.

Se registra un incremento en la cuenta de Patrimonio contribuido debido a una donación de capital en especie realizado por el INCCOPY Con número de oficio OP-LP-16-INCCOPY-0001 donado en el 2018 con un importe \$ 2,686,504.30

2.- En la cuenta de patrimonio generado se acumula el resultado de ejercicios anteriores y se integran de la siguiente forma:

Hacienda Pública / Patrimonio Generado

CONCEPTO	2025	2025
Resultados del Ejercicio (Ahorro / Desahorro)	\$ 5,703,760.71	\$ 3,068,470.50
Resultados de Ejercicios Anteriores	\$ 4,579,898.58	\$ 1,511,428.08
Rectificaciones de Resultados de Ejercicios Anteriores	\$ -6,841,677.52	\$ -3,499,746.84

El patrimonio generado es afectado por el resultado de ejercicio que resulta de un Ahorro.

Se realizó una rectificación en el resultado de ejercicios anteriores debido a la cancelación de una ampliación presupuestal con el núm. de oficio 12331 Por el importe de \$ 999,654.84 y la ministración del mes de enero por \$716,854.50 ambos correspondientes al ejercicio 2018, cancelado por Secretaría de Administración y Finanzas con número de Folio 137, Según memorándum interno SAF/EGR/2052/2019.



Se registro en el mes de marzo de 2021 la rectificación de resultados de ejercicios anteriores por la cantidad de \$ 633,360.00 debido a la cancelación de la cuenta por pagar del proveedor AB Estudio de Comunicación SA De CV con motivo de la terminación anticipada del contrato DAF/CPSP-04/2020 correspondiente al ejercicio 2020. De igual forma se efectuó el reintegro del recurso a la Secretaría de Administración y Finanzas, recibo de caja número SAF-DI/5605, notificando el reintegro con oficio interno SEPLAN/DAF-070/2021.


En el mes de diciembre 2022 se afecta la cuenta de Rectificaciones de Resultados de Ejercicios Anteriores por registro incorrecto en el ejercicio 2022 por el movimiento presupuestal de comisiones del 2021, pagados en 2022 y por intereses recaudados registrados en 2022. Importe del registro es por 5.80 por comisiones y 2.78 por concepto de intereses, por ende, el saldo de la cuenta quedo con \$ 103.24.

En el mes de enero de 2024 se efectuó el reintegro del Remanente del ejercicio fiscal 2023, afectando la cuenta de Rectificación de Resultados de Ejercicios Anteriores por un importe de \$57,561.20

En el mes de enero de 2025 se efectuó el reintegro del Remanente del ejercicio fiscal 2024, afectando la cuenta de Rectificación de Resultados de Ejercicios Anteriores por un importe de \$1,725,871.74

En el mes de enero de 2026 se efectuó el reintegro del Remanente del ejercicio fiscal 2025, afectando la cuenta de Rectificación de Resultados de Ejercicios Anteriores:

Reintegro del remanente del ejercicio fiscal 2025 a la Secretaría de Administración y Finanzas		
No. Oficio	Fecha	Importe
Formato Reintegro F-5, código: FO-ARF-19, Folio: KA 16714	13/01/2026	\$ 8,794.70
Formato Reintegro F-5, código: FO-ARF-19, Folio: KA 16765	13/01/2026	\$ 17,438.37
Formato Reintegro F-5, código: FO-ARF-19, Folio: KA 16717	13/01/2026	\$ 397.13
Formato Reintegro F-5, código: FO-ARF-19, Folio: KA 16716	13/01/2026	\$ 4,285.12
Formato Reintegro F-5, código: FO-ARF-19, Folio: KA 16719	13/01/2026	\$ 3,311,015.36
	Total	\$ 3,341,930.68




IV) NOTAS AL ESTADO DE FLUJOS DE EFECTIVO

Efectivo y Equivalentes


1.-El análisis de los saldos inicial y final que figuran en la última parte del Estado de Flujo de Efectivo en la cuenta de efectivo y equivalentes:

CONCEPTO	2026	2025
Efectivo	\$ 0.00	\$ 0.00
Bancos /Tesorería	\$ 6,470,630.81	\$ 4,262,334.07
Bancos/Dependencias y Otros	\$ 0.00	\$ 0.00
Inversiones temporales (hasta 3 meses)	\$ 0.00	\$ 0.00
Fondos con afectación específica	\$ 0.00	\$ 0.00
Depósitos de fondos de terceros y en garantía y/o administración	\$ 0.00	\$ 0.00
Otros efectivos y equivalentes	\$ 0.00	\$ 0.00
Total de Efectivo y Equivalentes	\$ 6,470,630.81	\$ 4,262,334.07



2.- Se detallan las adquisiciones de las Actividades de Inversión efectivamente pagadas, respecto del apartado de aplicación.

Adquisiciones de Actividades de Inversión efectivamente pagadas		
Concepto	2026	2025
Bienes Inmuebles, Infraestructura y Construcciones en Proceso	\$0.00	\$ 0.00
Terrenos	\$0.00	\$ 0.00
Viviendas	\$0.00	\$ 0.00
Edificios no Habitacionales	\$0.00	\$ 0.00
Infraestructura	\$0.00	\$ 0.00
Construcciones en Proceso en Bienes de Dominio Público	\$0.00	\$ 0.00
Construcciones en Proceso en Bienes Propios	\$0.00	\$ 0.00
Otros Bienes Inmuebles	\$0.00	\$ 0.00
Bienes Muebles	\$0.00	\$0.00
Mobiliario y Equipo de Administración	\$0.00	\$0.00
Mobiliario y Equipo Educacional y Recreativo	\$0.00	\$0.00
Equipo e Instrumental Médico y de Laboratorio	\$0.00	\$ 0.00
Vehículos y Equipo de Transporte	\$0.00	\$0.00
Equipo de Defensa y Seguridad	\$0.00	\$0.00
Maquinaria, Otros Equipos y Herramientas	\$0.00	\$0.00
Colecciones, Obras de Arte y Objetos Valiosos	\$0.00	\$ 0.00
Activos Biológicos	\$0.00	\$ 0.00
Otras Inversiones	\$0.00	\$ 0.00



Adquisiciones de Actividades de Inversión efectivamente pagadas		
Concepto	2026	2025
Total	\$0.00	\$0.00

3.- Se presenta la Conciliación de los Flujos de Efectivo Netos de las Actividades de Operación y los saldos de Resultados del Ejercicio (Ahorro/Desahorro)


CONCILIACION DE FLUJOS DE EFECTIVO NETO		
Concepto	2026	2025
Resultados del Ejercicio Ahorro/Desahorro	\$5,703,760.71	\$3,068,470.50
Movimientos de partidas (o rubros) que no afectan al efectivo	(\$3,495,463.97)	(\$1,209,145.79)
Depreciación	\$62,525.86	\$273,436.59
Amortización	\$0.00	\$0.00
Incrementos en las provisiones	\$0.00	\$0.00
Incremento de cuentas por pagar a corto plazo	(\$216,059.15)	\$243,289.36
Incremento en cuentas por cobrar	\$0.00	\$0.00
Incremento en inversiones producido por revaluación	\$0.00	\$0.00
Ganancia/pérdida en venta de bienes muebles, inmuebles e intangibles	\$0.00	\$0.00
Rectificación del ejercicio	(\$3,341,930.68)	(\$1,725,871.74)
Disminución de cuentas por pagar a corto plazo	\$0.00	\$0.00
Otros Ingresos	\$0.00	\$0.00
Disminución de variación de ejercicios anteriores	\$0.00	\$0.00
Flujos de Efectivo Netos de las Actividades de Operación	\$2,208,296.74	\$1,859,324.71



V) CONCILIACIÓN ENTRE LOS INGRESOS PRESUPUESTARIOS Y CONTABLES, ASÍ COMO ENTRE LOS EGRESOS PRESUPUESTARIOS Y LOS GASTOS CONTABLES

A. Conciliación de ingresos presupuestarios y contables del 01 de enero al 31 de marzo de 2026.

SECRETARÍA TÉCNICA DE PLANEACIÓN Y EVALUACIÓN Conciliación entre los Ingresos Presupuestarios y Contables Correspondiente del 01 de enero al 31 de marzo de 2026 (Cifras en pesos)		
1. Total de Ingresos Presupuestarios		\$ 11,948,355.76
2. Más Ingresos Contables No Presupuestarios		\$ -
2.1	Ingresos Financieros	\$ -
2.2	Incremento por Variación de Inventarios	\$ -
2.3	Disminución del Exceso de Estimaciones por Pérdida o Deterioro u Obsolescencia	\$ -
2.4	Disminución del Exceso de Provisiones	\$ -
2.5	Otros Ingresos y Beneficios Varios	\$ -
2.6	Otros Ingresos Contables No Presupuestarios	\$ -
3. Menos Ingresos Presupuestarios No Contables		\$ -
3.1	Aprovechamientos Patrimoniales	\$ -
3.2	Ingresos Derivados de Financiamientos	\$ -
3.3	Otros Ingresos Presupuestarios No Contables	\$ -
4. Total de Ingresos Contables		\$ 11,948,355.76



SECRETARÍA TÉCNICA DE PLANEACIÓN Y EVALUACIÓN Conciliación entre los Egresos Presupuestarios y los Gastos Contables Correspondiente del 01 de enero al 31 de marzo de 2026 (Cifras en pesos)		
1. Total de Egresos Presupuestarios		\$ 6,182,069.19
2. Menos Egresos Presupuestarios No Contables		\$ -
2.1	Materias Primas y Materiales de Producción y Comercialización	\$ -
2.2	Materiales y Suministros	\$ -
2.3	Mobiliario y Equipo de Administración	\$ -
2.4	Mobiliario y Equipo Educativo y Recreativo	\$ -
2.5	Equipo e Instrumental Médico y de Laboratorio	\$ -
2.6	Vehículos y Equipo de Transporte	\$ -
2.7	Equipo de Defensa y Seguridad	\$ -
2.8	Maquinaria, Otros Equipos y Herramientas	\$ -
2.9	Activos Biológicos	\$ -
2.10	Bienes Inmuebles	\$ -
2.11	Activos Intangibles	\$ -
2.12	Obra Pública en Bienes de Dominio Público	\$ -
2.13	Obra Pública en Bienes Propios	\$ -
2.14	Acciones y Participaciones de Capital	\$ -
2.15	Compra de Títulos y Valores	\$ -



2.16	Concesión de Préstamos	\$	-
2.17	Inversiones en Fideicomisos, Mandatos y Otros Análogos	\$	-
2.18	Provisiones para Contingencias y Otras Erogaciones Especiales	\$	-
2.19	Amortización de la Deuda Pública	\$	-
2.20	Adeudos de Ejercicios Fiscales Anteriores (ADEFAS)	\$	-
2.21	Otros Egresos Presupuestarios No Contables	\$	-
3. Más Gastos Contables No Presupuestarios		\$	62,525.86
3.1	Estimaciones, Depreciaciones, Deterioros, Obsolescencia y Amortizaciones	\$	62,525.86
3.2	Provisiones	\$	-
3.3	Disminución de Inventarios	\$	-
3.4	Aumento por Insuficiencia de Estimaciones por Pérdida o Deterioro u Obsolescencia	\$	-
3.5	Aumento por Insuficiencia de Provisiones	\$	-
3.6	Otros Gastos	\$	-
3.7	Otros Gastos Contables No Presupuestarios	\$	-
4. Total de Gastos Contables		\$	6,244,595.05

INFORMACION DE AMPLIACIONES PRESUPUESTALES

Durante el periodo comprendido del 1 de enero al 31 de marzo del año 2026, no se realizaron solicitudes de ampliaciones.



c) NOTAS DE MEMORIA (CUENTAS DE ORDEN)

Las cuentas de orden se utilizan para registrar movimientos de valores que no afectan o modifican el balance de la Secretaría Técnica de Planeación y Evaluación, sin embargo, su incorporación en libros es necesaria con fines de recordatorio contable, de control y en general sobre los aspectos administrativos o bien para consignar sus derechos o responsabilidades contingentes que puedan o no presentarse en el futuro.

Las cuentas que se manejan para efectos de estas Notas son las siguientes:

Cuentas de Orden Contables y Presupuestarias:

Contables:

Valores

Emisión de obligaciones

Avales y garantías

Juicios

Contratos para Inversión Mediante Proyectos para Prestación de Servicios (PPS) y Similares

Bienes concesionados o en comodato

Presupuestarias:

Cuentas de Ingresos	Importe
Ley de Ingresos Estimada	\$ 41,443,246.00
Ley de Ingresos por Ejecutar	29,497,295.00
Ley de Ingresos Modificado	41,445,650.76
Ley de Ingresos Devengada	11,948,355.76
Ley de Ingresos Recaudada	11,948,355.76



Cuentas de Egresos	Importe
Presupuestos de Egresos Aprobado	\$ 41,443,246.00
Presupuesto de Egresos Modificado	41,443,246.00
Presupuesto de Egresos Comprometido	41,443,246.00
Presupuesto de Egresos Devengado	6,182,069.19
Presupuesto de Egresos Ejercido	5,935,316.91
Presupuesto de Egresos Pagado	5,935,316.91

“Bajo protesta de decir verdad declaramos que los Estados Financieros y sus Notas, son razonablemente correctos y son responsabilidad del Emisor.”



RENACIMIENTO MAYA
YUCATÁN
GOBIERNO DEL ESTADO | 2024 • 2030

SAF
SECRETARÍA DE
ADMINISTRACIÓN
Y FINANZAS




II. INFORMACIÓN PRESUPUESTARIA



Ente Público: SECRETARÍA TÉCNICA DE PLANEACIÓN Y EVALUACIÓN
Estado Analítico de Ingresos
Del 1o. de enero al 31 de marzo de 2026

Rubro de Ingresos	Ingreso					Diferencia 6 = (5 - 1)
	Estimado	Ampliaciones y Reducciones	Modificado	Devengado	Recaudado	
	1	2	3 = (1 + 2)	4	5	
Impuestos	\$0.00	\$0.00	\$0.00	\$0.00	\$0.00	\$0.00
Cuotas y Aportaciones de Seguridad Social	\$0.00	\$0.00	\$0.00	\$0.00	\$0.00	\$0.00
Contribuciones de Mejoras	\$0.00	\$0.00	\$0.00	\$0.00	\$0.00	\$0.00
Derechos	\$0.00	\$0.00	\$0.00	\$0.00	\$0.00	\$0.00
Productos	\$0.00	\$2,404.76	\$2,404.76	\$2,404.76	\$2,404.76	\$2,404.76
Aprovechamientos	\$0.00	\$0.00	\$0.00	\$0.00	\$0.00	\$0.00
Ingresos por Venta de Bienes, Prestación de Servicios y Otros Ingresos	\$0.00	\$0.00	\$0.00	\$0.00	\$0.00	\$0.00
Participaciones, Aportaciones, Convenios, Incentivos Derivados de la Colaboración Fiscal y Fondos Distintos de Aportaciones	\$0.00	\$0.00	\$0.00	\$0.00	\$0.00	\$0.00
Transferencias, Asignaciones, Subsidios y Subvenciones, y Pensiones y Jubilaciones	\$41,443,246.00	\$0.00	\$41,443,246.00	\$11,945,951.00	\$11,945,951.00	-\$29,497,295.00
Ingresos Derivados de Financiamientos	\$0.00	\$0.00	\$0.00	\$0.00	\$0.00	\$0.00
Total	\$41,443,246.00	\$2,404.76	\$41,445,650.76	\$11,948,355.76	\$11,948,355.76	\$0.00
					INGRESOS EXCEDENTES	
Estado Analítico de Ingresos Por Fuente de Financiamiento	Ingreso					Diferencia 6 = (5 - 1)
	Estimado	Ampliaciones y Reducciones	Modificado	Devengado	Recaudado	
	1	2	3 = (1 + 2)	4	5	
Ingresos del Poder Ejecutivo Federal o Estatal y de Los Municipios	\$0.00	\$0.00	\$0.00	\$0.00	\$0.00	\$0.00
Impuestos	\$0.00	\$0.00	\$0.00	\$0.00	\$0.00	\$0.00
Cuotas y Aportaciones de Seguridad Social	\$0.00	\$0.00	\$0.00	\$0.00	\$0.00	\$0.00
Contribuciones de Mejoras	\$0.00	\$0.00	\$0.00	\$0.00	\$0.00	\$0.00
Derechos	\$0.00	\$0.00	\$0.00	\$0.00	\$0.00	\$0.00
Productos	\$0.00	\$0.00	\$0.00	\$0.00	\$0.00	\$0.00
Aprovechamientos	\$0.00	\$0.00	\$0.00	\$0.00	\$0.00	\$0.00
Participaciones, Aportaciones, Convenios, Incentivos Derivados de la Colaboración Fiscal y Fondos Distintos de Aportaciones	\$0.00	\$0.00	\$0.00	\$0.00	\$0.00	\$0.00
Transferencias, Asignaciones, Subsidios y Subvenciones, y Pensiones y Jubilaciones	\$0.00	\$0.00	\$0.00	\$0.00	\$0.00	\$0.00
Ingresos de Los Entes Públicos de Los Poderes Legislativo y Judicial, de Los órganos Autónomos y del Sector Paraestatal o Paramunicipal, Así Como de las Empresas Públicas del Estado	\$41,443,246.00	\$2,404.76	\$41,445,650.76	\$11,948,355.76	\$11,948,355.76	-\$29,494,890.24
Cuotas y Aportaciones de Seguridad Social	\$0.00	\$0.00	\$0.00	\$0.00	\$0.00	\$0.00
Productos	\$0.00	\$2,404.76	\$2,404.76	\$2,404.76	\$2,404.76	\$2,404.76
Ingresos por Venta de Bienes, Prestación de Servicios y Otros Ingresos	\$0.00	\$0.00	\$0.00	\$0.00	\$0.00	\$0.00
Transferencias, Asignaciones, Subsidios y Subvenciones, y Pensiones y Jubilaciones	\$41,443,246.00	\$0.00	\$41,443,246.00	\$11,945,951.00	\$11,945,951.00	-\$29,497,295.00
Ingresos Derivados de Financiamiento	\$0.00	\$0.00	\$0.00	\$0.00	\$0.00	\$0.00
Ingresos Derivados de Financiamientos	\$0.00	\$0.00	\$0.00	\$0.00	\$0.00	\$0.00
Total	\$41,443,246.00	\$2,404.76	\$41,445,650.76	\$11,948,355.76	\$11,948,355.76	\$0.00
					INGRESOS EXCEDENTES	




Ente Público: SECRETARÍA TÉCNICA DE PLANEACIÓN Y EVALUACIÓN
Estado Analítico del Ejercicio del Presupuesto de Egresos
Clasificación Administrativa
Del 1o. de enero al 31 de marzo de 2026

Concepto	Egresos					Subejercicio
	Aprobado	Ampliaciones/ (Reducciones)	Modificado	Devengado	Pagado	
	1	2	3 = (1 + 2)	4	5	
SECRETARÍA TÉCNICA DE PLANEACIÓN Y EVALUACIÓN	\$41,443,246.00	\$0.00	\$41,443,246.00	\$6,182,069.19	\$5,935,316.91	\$35,261,176.81



Ente Público: SECRETARÍA TÉCNICA DE PLANEACIÓN Y EVALUACIÓN
Estado Analítico del Ejercicio del Presupuesto de Egresos
Clasificación Económica (por Tipo de Gasto)
Del 1o. de enero al 31 de marzo de 2026

Concepto	Egresos					Subejercicio 6 = (3 - 4)
	Aprobado	Ampliaciones/ (Reducciones)	Modificado	Devengado	Pagado	
	1	2	3 = (1 + 2)	4	5	
Gasto Corriente	\$41,443,246.00	\$0.00	\$41,443,246.00	\$6,182,069.19	\$5,935,316.91	\$35,261,176.81
Gasto de Capital	\$0.00	\$0.00	\$0.00	\$0.00	\$0.00	\$0.00
Amortización de la Deuda y Disminución de Pasivos	\$0.00	\$0.00	\$0.00	\$0.00	\$0.00	\$0.00
Pensiones y Jubilaciones	\$0.00	\$0.00	\$0.00	\$0.00	\$0.00	\$0.00
Participaciones	\$0.00	\$0.00	\$0.00	\$0.00	\$0.00	\$0.00
Total del Gasto	\$41,443,246.00	\$0.00	\$41,443,246.00	\$6,182,069.19	\$5,935,316.91	\$35,261,176.81




Ente Público: SECRETARÍA TÉCNICA DE PLANEACIÓN Y EVALUACIÓN
 Estado Analítico del Ejercicio del Presupuesto de Egresos
 Clasificación por Objeto del Gasto (Capítulo y Concepto)
 Del 1o. de enero al 31 de marzo de 2026

Concepto	Egresos					Subejercicio 6 = (3 - 4)
	Aprobado	Ampliaciones/ (Reducciones)	Modificado	Devengado	Pagado	
	1	2	3 = (1 + 2)	4	5	
Costo por Coberturas	\$0.00	\$0.00	\$0.00	\$0.00	\$0.00	\$0.00
Apoyos Financieros	\$0.00	\$0.00	\$0.00	\$0.00	\$0.00	\$0.00
Adeudos de Ejercicios Fiscales Anteriores (Adefas)	\$0.00	\$0.00	\$0.00	\$0.00	\$0.00	\$0.00
Total del Gasto	\$41,443,246.00	\$0.00	\$41,443,246.00	\$6,182,069.19	\$5,935,316.91	\$35,261,176.81



Ente Público: SECRETARÍA TÉCNICA DE PLANEACIÓN Y EVALUACIÓN
Estado Analítico del Ejercicio del Presupuesto de Egresos
Clasificación Funcional (Finalidad y Función)
Del 1o. de enero al 31 de marzo de 2026

Concepto	Egresos					Subejercicio 6 = (3 - 4)
	Aprobado	Ampliaciones/ (Reducciones)	Modificado	Devengado	Pagado	
	1	2	3 = (1 + 2)	4	5	
Gobierno	\$41,443,246.00	\$0.00	\$41,443,246.00	\$6,182,069.19	\$5,935,316.91	\$35,261,176.81
Legislación	\$0.00	\$0.00	\$0.00	\$0.00	\$0.00	\$0.00
Justicia	\$0.00	\$0.00	\$0.00	\$0.00	\$0.00	\$0.00
Coordinación de la Política de Gobierno	\$0.00	\$0.00	\$0.00	\$0.00	\$0.00	\$0.00
Relaciones Exteriores	\$0.00	\$0.00	\$0.00	\$0.00	\$0.00	\$0.00
Asuntos Financieros y Hacendarios	\$0.00	\$0.00	\$0.00	\$0.00	\$0.00	\$0.00
Seguridad Nacional	\$0.00	\$0.00	\$0.00	\$0.00	\$0.00	\$0.00
Asuntos de Orden Público y Seguridad Interior	\$9,903,924.00	\$276,466.46	\$10,180,390.46	\$1,812,827.25	\$1,733,454.42	\$8,367,563.21
Otros Servicios Generales	\$31,539,322.00	-\$276,466.46	\$31,262,855.54	\$4,369,241.94	\$4,201,862.49	\$26,893,613.60
Desarrollo Social	\$0.00	\$0.00	\$0.00	\$0.00	\$0.00	\$0.00
Protección Ambiental	\$0.00	\$0.00	\$0.00	\$0.00	\$0.00	\$0.00
Vivienda y Servicios a la Comunidad	\$0.00	\$0.00	\$0.00	\$0.00	\$0.00	\$0.00
Salud	\$0.00	\$0.00	\$0.00	\$0.00	\$0.00	\$0.00
Recreación, Cultura y Otras Manifestaciones Sociales	\$0.00	\$0.00	\$0.00	\$0.00	\$0.00	\$0.00
Educación	\$0.00	\$0.00	\$0.00	\$0.00	\$0.00	\$0.00
Protección Social	\$0.00	\$0.00	\$0.00	\$0.00	\$0.00	\$0.00
Otros Asuntos Sociales	\$0.00	\$0.00	\$0.00	\$0.00	\$0.00	\$0.00
Desarrollo Económico	\$0.00	\$0.00	\$0.00	\$0.00	\$0.00	\$0.00
Asuntos Económicos, Comerciales y Laborales en General	\$0.00	\$0.00	\$0.00	\$0.00	\$0.00	\$0.00
Agropecuaria, Silvicultura, Pesca y Caza	\$0.00	\$0.00	\$0.00	\$0.00	\$0.00	\$0.00
Combustible y Energía	\$0.00	\$0.00	\$0.00	\$0.00	\$0.00	\$0.00
Minería, Manufacturas y Construcción	\$0.00	\$0.00	\$0.00	\$0.00	\$0.00	\$0.00
Transporte	\$0.00	\$0.00	\$0.00	\$0.00	\$0.00	\$0.00
Comunicaciones	\$0.00	\$0.00	\$0.00	\$0.00	\$0.00	\$0.00
Turismo	\$0.00	\$0.00	\$0.00	\$0.00	\$0.00	\$0.00
Ciencia, Tecnología e Innovación	\$0.00	\$0.00	\$0.00	\$0.00	\$0.00	\$0.00
Otras Industrias y Otros Asuntos Económicos	\$0.00	\$0.00	\$0.00	\$0.00	\$0.00	\$0.00
Otras No Clasificadas en Funciones Anteriores	\$0.00	\$0.00	\$0.00	\$0.00	\$0.00	\$0.00
Transacciones de la Deuda Pública / Costo Financiero de la Deuda	\$0.00	\$0.00	\$0.00	\$0.00	\$0.00	\$0.00
Transferencias, Participaciones y Aportaciones Entre Diferentes Niveles y órdenes de Gobierno	\$0.00	\$0.00	\$0.00	\$0.00	\$0.00	\$0.00
Saneamiento del Sistema Financiero	\$0.00	\$0.00	\$0.00	\$0.00	\$0.00	\$0.00
Adeudos de Ejercicios Fiscales Anteriores	\$0.00	\$0.00	\$0.00	\$0.00	\$0.00	\$0.00
Total del Gasto	\$41,443,246.00	\$0.00	\$41,443,246.00	\$6,182,069.19	\$5,935,316.91	\$35,261,176.81




Ente Público: SECRETARÍA TÉCNICA DE PLANEACIÓN Y EVALUACIÓN
Indicadores de Postura Fiscal
Del 1o. de enero al 31 de marzo de 2026
(Cifras en Pesos)


Concepto	Estimado/Aprobado	Devengado	Recaudado/Pagado
I. Ingresos Presupuestarios (I=1+2)	\$41,443,246.00	\$11,948,355.76	\$11,948,355.76
1. Ingresos del Gobierno de la Entidad Federativa	\$0.00	\$0.00	\$0.00
2. Ingresos del Sector Paraestatal	\$41,443,246.00	\$11,948,355.76	\$11,948,355.76
II. Egresos Presupuestarios (II=3+4)	\$41,443,246.00	\$6,182,069.19	\$5,935,316.91
3. Egresos del Gobierno de la Entidad Federativa	\$0.00	\$0.00	\$0.00
4. Egresos del Sector Paraestatal	\$41,443,246.00	\$6,182,069.19	\$5,935,316.91
III. Balance Presupuestario (Superávit o Déficit) (III = I- II)	\$0.00	\$5,766,286.57	\$6,013,038.85
Concepto	Estimado/Aprobado	Devengado	Recaudado/Pagado
III. Balance Presupuestario (Superávit o Déficit)	\$0.00	\$5,766,286.57	\$6,013,038.85
IV. Intereses, Comisiones y Gastos de la Deuda	\$0.00	\$0.00	\$0.00
V. Balance Primario (Superávit o Déficit) (V= Iii+ IV)	\$0.00	\$5,766,286.57	\$6,013,038.85
Concepto	Estimado/Aprobado	Devengado	Recaudado/Pagado
A. Financiamiento	\$0.00	\$0.00	\$0.00
B. Amortización de la Deuda	\$0.00	\$0.00	\$0.00
C. Financiamiento Neto	\$0.00	\$0.00	\$0.00



Nombre del Ente Público: SECRETARIA TÉCNICA DE PLANEACIÓN Y EVALUACIÓN			
Endeudamiento Neto			
Del 1 de enero al 31 de marzo de 2026			
(Cifras en Pesos)			
Identificación de Crédito o Instrumento	Contratación / Colocación	Amortización	Endeudamiento Neto (8 = 6 - 7)
Créditos Bancarios (9)			
IA Nombre de la Institución Bancaria	0.00	0.00	0.00
	0.00	0.00	0.00
	0.00	0.00	0.00
	0.00	0.00	0.00
	0.00	0.00	0.00
	0.00	0.00	0.00
	0.00	0.00	0.00
I Total Créditos Bancarios	0.00	0.00	0.00
Otros Instrumentos de Deuda			
IIA Nombre de instituciones diferentes a las bancarias	0.00	0.00	0.00
	0.00	0.00	0.00
	0.00	0.00	0.00
	0.00	0.00	0.00
	0.00	0.00	0.00
	0.00	0.00	0.00
	0.00	0.00	0.00
II Total Otros Instrumentos de Deuda	0.00	0.00	0.00
III TOTAL	0.00	0.00	0.00



Nombre del Ente Público : SECRETARIA TÉCNICA DE PLANEACIÓN Y EVALUACIÓN		
Intereses de la Deuda		
Del 1 de enero al 31 de marzo de 2026		
(Cifras en Pesos)		
Identificación de Crédito o Instrumento	Devengado	Pagado
Créditos Bancarios		
	0.00	0.00
	0.00	0.00
	0.00	0.00
	0.00	0.00
	0.00	0.00
	0.00	0.00
	0.00	0.00
Total de Intereses de Créditos Bancarios	0.00	0.00
Otros Instrumentos de Deuda		
	0.00	0.00
	0.00	0.00
	0.00	0.00
	0.00	0.00
	0.00	0.00
	0.00	0.00
	0.00	0.00
Total de Intereses de Otros Instrumentos de Deuda	0.00	0.00
TOTAL	0.00	0.00



Ente Público: SECRETARIA TÉCNICA DE PLANEACIÓN Y EVALUACIÓN.

Flujo de Fondos

Del 1o. de enero al 31 de marzo de 2026

(Pesos)

Concepto	Estimado/ Aprobado	Ampliaciones/ (Reducciones)	Modificado	Devengado	Recaudado/ Pagado
	1	2	3 = (1 + 2)	4	5
Ingresos					
Impuestos	\$0.00	\$0.00	\$0.00	\$0.00	\$0.00
Cuotas y Aportaciones de Seguridad Social	\$0.00	\$0.00	\$0.00	\$0.00	\$0.00
Contribuciones de Mejoras	\$0.00	\$0.00	\$0.00	\$0.00	\$0.00
Derechos	\$0.00	\$0.00	\$0.00	\$0.00	\$0.00
Productos	\$0.00	\$2,404.76	\$2,404.76	\$2,404.76	\$2,404.76
Aprovechamientos	\$0.00	\$0.00	\$0.00	\$0.00	\$0.00
Ingresos por Venta de Bienes, Prestación de Servicios y Otros					
Ingresos	\$0.00	\$0.00	\$0.00	\$0.00	\$0.00
Participaciones, Aportaciones, Convenios, Incentivos Derivados de la Colaboración Fiscal y Fondos Distintos de Aportaciones	\$0.00	\$0.00	\$0.00	\$0.00	\$0.00
Transferencias, Asignaciones, Subsidios y Subvenciones, y Pensiones y Jubilaciones	\$41,443,246.00	\$0.00	\$41,443,246.00	\$11,945,951.00	\$11,945,951.00
Ingresos Derivados de Financiamientos	\$0.00	\$0.00	\$0.00	\$0.00	\$0.00
Total de Ingresos	\$41,443,246.00	\$2,404.76	\$41,445,650.76	\$11,948,355.76	\$11,948,355.76
Gastos					
Servicios Personales	\$20,325,842.00	\$0.00	\$20,325,842.00	\$3,695,337.13	\$3,497,199.45
Materiales y Suministros	\$2,357,246.00	\$0.00	\$2,357,246.00	\$420,553.34	\$420,553.34
Servicios Generales	\$18,730,158.00	\$0.00	\$18,730,158.00	\$2,066,178.72	\$2,017,564.12
Transferencias, Asignaciones, Subsidios y Otras Ayudas	\$30,000.00	\$0.00	\$30,000.00	\$0.00	\$0.00
Bienes Muebles, Inmuebles e Intangibles	\$0.00	\$0.00	\$0.00	\$0.00	\$0.00
Inversión Pública	\$0.00	\$0.00	\$0.00	\$0.00	\$0.00
Inversiones Financieras y Otras Provisiones	\$0.00	\$0.00	\$0.00	\$0.00	\$0.00
Participaciones y Aportaciones	\$0.00	\$0.00	\$0.00	\$0.00	\$0.00
Deuda Pública	\$0.00	\$0.00	\$0.00	\$0.00	\$0.00
Total de Gastos	\$41,443,246.00	\$0.00	\$41,443,246.00	\$6,182,069.19	\$5,935,316.91
Resultado (Total de Ingresos - Total de Gastos)	\$0.00	\$2,404.76	\$2,404.76	\$5,766,286.57	\$6,013,038.85



RENACIMIENTO MAYA
YUCATÁN
GOBIERNO DEL ESTADO | 2024 • 2030

SAF
SECRETARÍA DE
ADMINISTRACIÓN
Y FINANZAS




III. INFORMACIÓN PROGRAMÁTICA



Ente Público: SECRETARIA TÉCNICA DE PLANEACIÓN Y EVALUACIÓN.

Gasto por Categoría Programática
Del 1o. de enero al 31 de marzo de 2026
(Cifras en Pesos)

Concepto	Egresos					Subejercicio
	Aprobado	Ampliaciones/ (Reducciones)	Modificado	Devengado	Pagado	
Programas						
Subsidios: Sector Social y Privado o Entidades Federativas y Municipios	\$0.00	\$0.00	\$0.00	\$0.00	\$0.00	\$0.00
Subsidios Sujetos a Reglas de Operación	\$0.00	\$0.00	\$0.00	\$0.00	\$0.00	\$0.00
Subsidios Sujetos a Lineamientos de Operación	\$0.00	\$0.00	\$0.00	\$0.00	\$0.00	\$0.00
Bienes, Servicios e Infraestructura Pública	\$0.00	\$0.00	\$0.00	\$0.00	\$0.00	\$0.00
Provisión de Bienes Públicos	\$0.00	\$0.00	\$0.00	\$0.00	\$0.00	\$0.00
Prestación de Servicios Públicos	\$0.00	\$0.00	\$0.00	\$0.00	\$0.00	\$0.00
Proyectos de Inversión en Infraestructura y Obra Pública	\$0.00	\$0.00	\$0.00	\$0.00	\$0.00	\$0.00
Desempeño de las Funciones de Gobierno	\$31,539,322.00	-\$276,466.46	\$31,262,855.54	\$4,369,241.94	\$4,201,862.49	\$26,893,613.60
Funciones de las Fuerzas Armadas	\$0.00	\$0.00	\$0.00	\$0.00	\$0.00	\$0.00
Fomento, Promoción y Servicios para el Desarrollo Económico y Social	\$0.00	\$0.00	\$0.00	\$0.00	\$0.00	\$0.00
Regulación y Supervisión	\$0.00	\$0.00	\$0.00	\$0.00	\$0.00	\$0.00
Atención a Desastres por Eventos Naturales	\$0.00	\$0.00	\$0.00	\$0.00	\$0.00	\$0.00
Articulación, Coordinación e Instrumentación de Políticas Públicas	\$31,539,322.00	-\$276,466.46	\$31,262,855.54	\$4,369,241.94	\$4,201,862.49	\$26,893,613.60
Investigación y Desarrollo	\$0.00	\$0.00	\$0.00	\$0.00	\$0.00	\$0.00
Servicios de Protección y Conservación Ambiental	\$0.00	\$0.00	\$0.00	\$0.00	\$0.00	\$0.00
Administrativos y de Apoyo a la Gestión Presupuestaria	\$9,903,924.00	\$276,466.46	\$10,180,390.46	\$1,812,827.25	\$1,733,454.42	\$8,367,563.21
Apoyo para el Desarrollo de las Funciones de Gobierno	\$0.00	\$0.00	\$0.00	\$0.00	\$0.00	\$0.00
Apoyo al Buen Gobierno y Mejoramiento de la Gestión	\$9,903,924.00	\$276,466.46	\$10,180,390.46	\$1,812,827.25	\$1,733,454.42	\$8,367,563.21
Provisiones y Reasignaciones Presupuestarias Específicas	\$0.00	\$0.00	\$0.00	\$0.00	\$0.00	\$0.00
Operaciones Ajenas	\$0.00	\$0.00	\$0.00	\$0.00	\$0.00	\$0.00
Compromisos, Cumplimiento de Obligaciones y Otras Aportaciones	\$0.00	\$0.00	\$0.00	\$0.00	\$0.00	\$0.00
Participaciones a Entidades Federativas y Municipios	\$0.00	\$0.00	\$0.00	\$0.00	\$0.00	\$0.00
Costo Financiero, Deuda o Apoyos a Deudores y Ahorradores de la Banca	\$0.00	\$0.00	\$0.00	\$0.00	\$0.00	\$0.00
Adeudos de Ejercicios Fiscales Anteriores (Adefas)	\$0.00	\$0.00	\$0.00	\$0.00	\$0.00	\$0.00
Aportaciones Federales	\$0.00	\$0.00	\$0.00	\$0.00	\$0.00	\$0.00
Pensiones y Jubilaciones	\$0.00	\$0.00	\$0.00	\$0.00	\$0.00	\$0.00
Obligaciones de Cumplimiento de Resolución Jurisdiccional	\$0.00	\$0.00	\$0.00	\$0.00	\$0.00	\$0.00
Aportaciones a la Seguridad Social	\$0.00	\$0.00	\$0.00	\$0.00	\$0.00	\$0.00
Aportaciones a Fondos de Estabilización	\$0.00	\$0.00	\$0.00	\$0.00	\$0.00	\$0.00
Aportaciones a Fondos de Inversión y Reestructura de Pensiones	\$0.00	\$0.00	\$0.00	\$0.00	\$0.00	\$0.00
Total del Egreso	\$41,443,246.00	\$0.00	\$41,443,246.00	\$6,182,069.19	\$5,935,316.91	\$35,261,176.81



RENACIMIENTO MAYA
YUCATÁN
GOBIERNO DEL ESTADO | 2024 • 2030

SAF
SECRETARÍA DE
ADMINISTRACIÓN
Y FINANZAS



Programas y Proyectos de Inversión

Al 31 de marzo de 2026

(Cifras en Pesos)

Ente Público: SECRETARÍA TÉCNICA DE PLANEACIÓN Y EVALUACIÓN

SIN INFORMACIÓN QUE REVELAR



RENACIMIENTO MAYA
YUCATÁN
GOBIERNO DEL ESTADO | 2024 • 2030

SAF
SECRETARÍA DE
ADMINISTRACIÓN
Y FINANZAS




Indicadores de Resultados

Al 31 de marzo de 2026

(Cifras en Pesos)

Ente Público: SECRETARÍA TÉCNICA DE PLANEACIÓN Y EVALUACIÓN



SEGUIMIENTO A INDICADORES DE DESEMPEÑO 2026
I TRIMESTRE

<p>Actividad: CIA2 Celebración de las sesiones del Consejo de Planeación y Evaluación del Estado de Yucatán (COPLEDEY).</p>	<p>24,772 Porcentaje de sesiones de la Comisión Permanente del COPLEDEY realizadas</p>	<p>Mide la proporción de las sesiones de la Comisión Permanente del Consejo de Planeación y Evaluación del Estado de Yucatán (COPLEDEY) que fueron efectivamente realizadas, respecto al total de sesiones que estuvieron programadas o fueron convocadas en un periodo determinado.</p>	<p>(B/C)*100 33.33 Porcentaje</p>	<p>100.00</p>	<p>Semestral</p>	<p>Actas de las sesiones, Departamento de Planeación, Dirección de Planeación y Seguimiento, Secretaría Técnica de Planeación y Evaluación (SEPLAN). https://drive.google.com/drive/folders/1DqVn25mCkM8k93W NfARMBF1WFRNnQ7usp-sharing Calendario de Sesiones, Departamento de Planeación, Dirección de Planeación y Seguimiento, Secretaría Técnica de Planeación y Evaluación (SEPLAN).</p>	<p>NA</p>
<p>Actividad: CIA3 Revisión de los Instrumentos de planeación.</p>	<p>24,806 Porcentaje de instrumentos de planeación revisados y documentados con los hallazgos y recomendaciones identificados</p>	<p>Mide la proporción de los instrumentos de planeación que han sido completamente revisados y, además, cuyos hallazgos y recomendaciones resultantes de esa revisión han sido debidamente documentados.</p>	<p>(B/C)*100 100.00 Porcentaje</p>	<p>100.00</p>	<p>Semestral</p>	<p>Programa Anual de Trabajo, Departamento de Planeación, Dirección de Planeación y Seguimiento, Secretaría Técnica de Planeación y Evaluación (SEPLAN). Reportes de hallazgos y recomendaciones, Departamento de Planeación, Dirección de Planeación y Seguimiento, Secretaría Técnica de Planeación y Evaluación (SEPLAN). https://drive.google.com/drive/folders/1DqVn25mCkM8k93W NfARMBF1WFRNnQ7usp-sharing</p>	<p>NA</p>
<p>Actividad: CIA4 Capacitación en materia de planeación.</p>	<p>29,545 Promedia de personas que asisten a los talleres de capacitación</p>	<p>Mide la cantidad promedio de personas que asisten en los talleres de capacitación ofrecidos en un periodo determinado.</p>	<p>SUM B/C 45.00 Porcentaje</p>	<p>45.00</p>	<p>Semestral</p>	<p>Listas de asistencia, Departamento de Planeación, Dirección de Planeación y Seguimiento, Secretaría Técnica de Planeación y Evaluación (SEPLAN). https://drive.google.com/drive/folders/1DqVn25mCkM8k93W NfARMBF1WFRNnQ7usp-sharing Programa Anual de Trabajo, Departamento de Planeación, Dirección de Planeación y Seguimiento, Secretaría Técnica de Planeación y Evaluación (SEPLAN).</p>	<p>NA</p>
<p>Componente: 2 Programas y proyectos prioritarios para el desarrollo estatal gestionados.</p>	<p>24,796 Porcentaje de reportes de avances de programas y proyectos elaborados</p>	<p>Mide la proporción de los reportes de avances de programas y proyectos que han sido efectivamente elaborados respecto al total de reportes de avances que debieron ser generados en un periodo determinado.</p>	<p>(B/C)*100 100.00 Porcentaje</p>	<p>100.00</p>	<p>Trimestral</p>	<p>Programa Anual de Trabajo, Departamento de Seguimiento de Proyectos Estratégicos, Dirección de Planeación y Seguimiento, Secretaría Técnica de Planeación y Evaluación (SEPLAN). Reportes Trimestrales de avances, Departamento de Seguimiento de Proyectos Estratégicos, Dirección de Planeación y Seguimiento, Secretaría Técnica de Planeación y Evaluación (SEPLAN). https://drive.google.com/drive/folders/7vFQDwrt17wp_E06b1W57FMS8u H87usp-sharing</p>	<p>25.00</p>
<p>Actividad: C2A1 Otorgamiento de apoyo o asesoría técnica a las dependencias y entidades de la Administración Pública estatal.</p>	<p>29,532 Porcentaje de dependencias y entidades que recibieron apoyo o asesoría técnica</p>	<p>Mide la proporción de las instituciones (dependencias y entidades) de la Administración Pública estatal que han sido efectivamente beneficiadas con apoyo o asesoría técnica durante un periodo determinado.</p>	<p>(B/C)*100 100.00 Porcentaje</p>	<p>100.00</p>	<p>Trimestral</p>	<p>Minutas de Trabajo, Departamento de Seguimiento de Proyectos Estratégicos, Dirección de Planeación y Seguimiento, Secretaría Técnica de Planeación y Evaluación (SEPLAN). https://drive.google.com/drive/folders/7vFQDwrt17wp_E06b1W57FMS8u H87usp-sharing Oficios de solicitud de las dependencias y entidades.</p>	<p>25.00</p>



SEGUIMIENTO A INDICADORES DE DESEMPEÑO 2026
I TRIMESTRE

<p>Componente: 3</p> <p>Informes de seguimiento del avance de la gestión y el desempeño publicados.</p>	<p>24,768 Porcentaje de Informes de seguimiento publicados.</p>	<p>Mide la proporción de los informes de seguimiento que han sido publicados, dentro de un conjunto de Informes de seguimiento que debieron ser elaborados y puestos a disposición del público en un periodo determinado.</p>	<p>(B/C)*100</p>	<p>100.00 Porcentaje</p>	<p>100.00</p>	<p>Trimestral</p>	<p>25.00</p>	<p>Informes trimestrales sobre las finanzas públicas 2024-2030, Subdirección de Seguimiento y Gabinete Sectorizado, Dirección de Planeación y Seguimiento, Secretaría Técnica de Planeación y Evaluación (SEPLAN). https://transparencia.yucatan.gob.mx/informes.php?id=finanzas_publicas&p=2024-2030 Programa Anual de Trabajo, Subdirección de Seguimiento y Gabinete Sectorizado, Dirección de Planeación y Seguimiento, Secretaría Técnica de Planeación y Evaluación (SEPLAN).</p>
<p>Actividad: C3A1</p> <p>Capacitación en materia de seguimiento.</p>	<p>25,530 Promedio de personas que asisten a los talleres de capacitación</p>	<p>Mide la cantidad promedio de personas que asisten en los talleres de capacitación ofrecidos en un periodo determinado.</p>	<p>SUM B/C</p>	<p>45.00 Promedio</p>	<p>78.00</p>	<p>Semestral</p>	<p>NA</p>	<p>Listas de asistencia, Subdirección de Seguimiento y Gabinete Sectorizado, Dirección de Planeación y Seguimiento, Secretaría Técnica de Planeación y Evaluación (SEPLAN). https://drive.google.com/drive/folders/B-XXD2TdfDvmmB8VdM-BfK8Pof01DGLKv7usp-sharing Programa Anual de Trabajo, Subdirección de Seguimiento y Gabinete Sectorizado, Secretaría Técnica de Planeación y Evaluación (SEPLAN).</p>
<p>Actividad: C3A2</p> <p>Actualización del Sistema Informático de Seguimiento.</p>	<p>25,534 Porcentaje de actualizaciones realizadas al Sistema de Seguimiento</p>	<p>Mide la proporción de actualizaciones planificadas y/o requeridas que han sido efectivamente implementadas en el Sistema de Seguimiento.</p>	<p>(B/C)*100</p>	<p>100.00 Porcentaje</p>	<p>100.00</p>	<p>Semestral</p>	<p>NA</p>	<p>Informes de actualizaciones, Subdirección de Seguimiento y Gabinete Sectorizado, Dirección de Planeación y Seguimiento, Secretaría Técnica de Planeación y Evaluación (SEPLAN). https://drive.google.com/drive/folders/B-XXD2TdfDvmmB8VdM-BfK8Pof01DGLKv7usp-sharing Informes de requerimientos, Subdirección de Seguimiento y Gabinete Sectorizado, Dirección de Planeación y Seguimiento, Secretaría Técnica de Planeación y Evaluación (SEPLAN). https://drive.google.com/drive/folders/B-XXD2TdfDvmmB8VdM-BfK8Pof01DGLKv7usp-sharing</p>
<p>Componente: 4</p> <p>Información Estadística y Geográfica para toma de decisiones gestionadas.</p>	<p>24,769 Porcentaje de Informes Trimestrales de Situación Económica entregados puntualmente.</p>	<p>Mide la proporción de Informes trimestrales de la situación económica elaborados para orientar la formulación de políticas públicas y toma de decisiones acertadas.</p>	<p>(B/C)*100</p>	<p>100.00 Porcentaje</p>	<p>100.00</p>	<p>Trimestral</p>	<p>100.00</p>	<p>Informes Trimestrales Sobre Finanzas Públicas 2024-2030, Departamento de Información Estadística y Geográfica, Dirección de Información y Evaluación, Secretaría Técnica de Planeación y Evaluación (SEPLAN). https://transparencia.yucatan.gob.mx/ Programa Anual de Trabajo, Departamento de Información Estadística y Geográfica, Dirección de Información y Evaluación, Secretaría Técnica de Planeación y Evaluación (SEPLAN).</p>
<p>Actividad: C4A1</p> <p>Elaboración de reportes periódicos de coyuntura y de Indicadores estratégicos.</p>	<p>25,530 Porcentaje de reportes periódicos de coyuntura y de Indicadores estratégicos generados respecto a los programados</p>	<p>Mide la proporción del avance alcanzado en la elaboración de reportes periódicos de coyuntura, los cuales buscan identificar los fenómenos sociales, económicos, territoriales y medio ambientales por medio de Indicadores estratégicos generados respecto a los programados.</p>	<p>(B/C)*100</p>	<p>100.00 Porcentaje</p>	<p>100.00</p>	<p>Semestral</p>	<p>NA</p>	<p>Programa Anual de Trabajo, Departamento de Información Estadística y Geográfica, Dirección de Información y Evaluación, Secretaría Técnica de Planeación y Evaluación (SEPLAN). https://drive.google.com/open?id=1Y6R1P0F8yCy48AIPcCaoHwGHr45Q6&usp=drive_fs Reportes de coyuntura y de Indicadores estratégicos, Departamento de Información Estadística y Geográfica, Dirección de Información y Evaluación, Secretaría Técnica de Planeación y Evaluación (SEPLAN). https://drive.google.com/open?id=1Y6R1P0F8yCy48AIPcCaoHwGHr45Q6&usp=drive_fs</p>



SEGUIMIENTO A INDICADORES DE DESEMPEÑO 2026
I TRIMESTRE

<p>Actividad: C4A2 Actualización de la base de datos del Plan Estatal de Desarrollo 2024-2030.</p>	<p>25,508 Porcentaje de Indicadores del Plan Estatal de Desarrollo 2024-2030 actualizados o visitados. Mide la proporción del avance en la actualización de los Indicadores de seguimiento del Plan Estatal de Desarrollo 2024-2030.</p>	<p>(B/C)*100</p>	<p>61.54 Porcentaje</p>	<p>63.00</p>	<p>Semestral</p>	<p>Indicadores del PED 2024-2030, Departamento de Información Estadística y Geográfica, Dirección de Información y Evaluación, Secretaría Técnica de Planeación y Evaluación (SEPLAN). https://drive.google.com/open?id=1Y6T1P0F3yCy40AIPcCaoHwGHr4t5Q8&usp=drive_fs</p>	<p>NA</p>
<p>Actividad: C4A3 Validación metodológica de registros administrativos.</p>	<p>25,537 Porcentaje de registros administrativos con estándares de calidad. Mide el porcentaje de registros administrativos que cumplen con los criterios metodológicos y estándares de calidad establecidos, para garantizar su confiabilidad, consistencia y utilidad para los procesos de planeación, seguimiento y evaluación.</p>	<p>(B/C)*100</p>	<p>66.67 Porcentaje</p>	<p>74.00</p>	<p>Semestral</p>	<p>Registros Administrativos, Departamento de Información Estadística y Geográfica, Dirección de Información y Evaluación, Secretaría Técnica de Planeación y Evaluación (SEPLAN). https://drive.google.com/open?id=1Y6T1P0F3yCy40AIPcCaoHwGHr4t5Q8&usp=drive_fs</p>	<p>NA</p>
<p>Actividad: C4A4 Coordinación del Programa Estatal de Estadística y Geografía (PEEG).</p>	<p>25,538 Porcentaje de avance de las actividades del Programa Estatal de Estadística y Geografía. Mide el cumplimiento de las actividades establecidas dentro del Programa Estatal de Estadística y Geografía.</p>	<p>(B/C)*100</p>	<p>100.00 Porcentaje</p>	<p>100.00</p>	<p>Semestral</p>	<p>Informe de actividades de registro y seguimiento del PEEG, Departamento de Información Estadística y Geográfica, Dirección de Información y Evaluación, Secretaría Técnica de Planeación y Evaluación (SEPLAN). https://drive.google.com/open?id=1Y6T1P0F3yCy40AIPcCaoHwGHr4t5Q8&usp=drive_fs Programa Anual de Trabajo del Comité Estatal de Información Estadística y Geográfica (CEIEG), Departamento de Información Estadística y Geográfica, Dirección de Información y Evaluación, Secretaría Técnica de Planeación y Evaluación (SEPLAN). https://drive.google.com/open?id=1Y6T1P0F3yCy40AIPcCaoHwGHr4t5Q8&usp=drive_fs</p>	<p>NA</p>
<p>Componente: D Sistema de Evaluación del Desempeño para la mejora de las intervenciones públicas en la Entidad Consolidada.</p>	<p>24,770 Porcentaje de avance en la sección de Evaluación del Diagnóstico PBR SED. Mide el grado de avance en la entidad federativa en la sección de evaluación a través del Diagnóstico de la Implementación del Presupuesto Basado en Resultados y Sistema de Evaluación que mide la Secretaría de Hacienda y Crédito Público.</p>	<p>A</p>	<p>100.00 Porcentaje</p>	<p>100.00</p>	<p>Anual</p>	<p>Documento relativo al cumplimiento de las disposiciones contenidas en el párrafo tercero del artículo 80 de la Ley General de Contabilidad Gubernamental, Secretaría de Hacienda y Crédito Público. https://www.transparenciapresupuestaria.gob.mx/work/models/FP/Entidades_Federativas/Diagnostico/Diagnostico_PBR_SEB_2025.zip</p>	<p>NA</p>
<p>Actividad: C5A1 Capacitación a los responsables de realizar las evaluaciones y funcionarios públicos en diferentes metodologías y temas innovadores de evaluación de políticas públicas.</p>	<p>25,509 Porcentaje de servidores públicos que acreditan los cursos de capacitación. Mide la proporción de servidores públicos que acuden a los cursos de capacitación en materia de presupuesto basado en Resultados, Seguimiento y Evaluación, y que obtienen certificación aprobatoria en las evaluaciones que se realicen.</p>	<p>(B/C)*100</p>	<p>80.00 Porcentaje</p>	<p>80.28</p>	<p>Semestral</p>	<p>Listas de asistencia, Departamento de Evaluación, Dirección de Información y Evaluación, Secretaría Técnica de Planeación y Evaluación (SEPLAN). https://drive.google.com/drive/folders/1F1soUz7h8NK0y7fZB4oVeXU4t7c89Ktusp-sharing Resultados de pruebas de desempeño, Departamento de Evaluación, Dirección de Información y Evaluación, Secretaría Técnica de Planeación y Evaluación (SEPLAN). https://drive.google.com/drive/folders/1F1soUz7h8NK0y7fZB4oVeXU4t7c89Ktusp-sharing</p>	<p>NA</p>




SEGUIMIENTO A INDICADORES DE DESEMPEÑO 2026

I TRIMESTRE

<p>Actividad: C6A2</p> <p>Elaboración de Informes de seguimiento a proyectos interinstitucionales con diseño institucional.</p>	<p>25,544 Porcentaje de Informes de seguimiento a proyectos entregados</p> <p>Mide la proporción de Informes de seguimiento a los proyectos interinstitucionales publicados con respecto a los productos programados dentro del periodo establecido</p>	<p>(B/C)*100</p>	<p>100.00 Porcentaje</p>	<p>100.00</p>	<p>Semestral</p> <p>Productos de difusión, Departamento de Sistematización y Difusión, Dirección de Información y Evaluación, Secretaría Técnica de Planeación y Evaluación (SEPLAN), https://drive.google.com/drive/folders/7f7solUzh8NK0y7fZB https://drive.google.com/drive/folders/7f7solUzh8NK0y7fZB Programa Anual de Trabajo, Departamento de Sistematización y Difusión, Dirección de Información y Evaluación, Secretaría Técnica de Planeación y Evaluación (SEPLAN), https://drive.google.com/drive/folders/7f7solUzh8NK0y7fZB https://drive.google.com/drive/folders/7f7solUzh8NK0y7fZB</p>	<p>NA</p>
----------------------------------------------------------------------------------------------------------------------------------------	---------------------------------------------------------------------------------------------------------------------------------------------------------------------------------------------------------------------------------------------------------	------------------	------------------------------	---------------	--------------------------------------------------------------------------------------------------------------------------------------------------------------------------------------------------------------------------------------------------------------------------------------------------------------------------------------------------------------------------------------------------------------------------------------------------------------------------------------------------------------------------------------------------------------------------------------------------------------------------------------------------------------------------------------------------------------------------------------------------------------------------------------------------------------------------------------------------------------------------------------------------------------------------------	-----------

NOTA: En el caso de los indicadores de variación porcentual, la línea base corresponde a un valor de referencia en términos absolutos exceptuando los indicadores de los Servicios de Salud de Yucatán.

Estructura Funcional Programática	
Finalidad:	01 Gobierno
Directriz:	01.01 Gobierno Honesto, Humanista y Cercano al Pueblo
Función:	01.01.08 Otros Servicios Generales
Subfunción:	01.01.08.05 Otros
Tipo de Programa:	P - Articulación, Coordinación e Instrumentación de Políticas Públicas



SEGUIMIENTO A INDICADORES DE DESEMPEÑO 2026

I TRIMESTRE

Programa Presupuestario: 702 Programa Administrativo para la Austeridad del Gobierno Honesto, Humanista y Cercano al Pueblo

Gasto: 84,912,670.40

Dependencia o Entidad Responsable: SECRETARÍA GENERAL DE GOBIERNO

Instituciones corresponsables:

SECRETARÍA ANTICORRUPCIÓN Y BUEN GOBIERNO
DESPACHO DEL GOBERNADOR
SISTEMA TELE YUCATÁN S.A. DE C.V.
SECRETARÍA DE ADMINISTRACIÓN Y FINANZAS
SECRETARÍA TÉCNICA DE PLANEACIÓN Y EVALUACIÓN
INSTITUTO DE SEGURIDAD SOCIAL DE LOS TRABAJADORES DEL ESTADO DE YUCATÁN
FIDEICOMISO PÚBLICO PARA LA ADMINISTRACIÓN DE LA RESERVA TERRITORIAL DE UCÜ
AGENCIA PARA EL DESARROLLO DE YUCATÁN
SECRETARÍA EJECUTIVA DEL SISTEMA ESTATAL ANTICORRUPCIÓN


Población Objetivo: Las dependencias y entidades del sector Gobierno Honesto, Humanista y Cercano al Pueblo

Directriz PED: 01 Gobierno Honesto, Humanista y Cercano al Pueblo.

Vertiente PED: 01.01

Objetivo PED: 01.01.03 Incrementar la estabilidad y sostenibilidad de las finanzas públicas de Yucatán mediante una gestión fiscal responsable, humanista y proactiva, que contribuya al Renacimiento Maya.

Resumen Narrativo	Indicador	Definición	Fórmula	Línea base	Meta	Periodicidad	Medios de Verificación	AVANCE
								I TRIMESTRE
Fin Se contribuye a mantener la sostenibilidad de las finanzas públicas del estado mediante el uso racional y con rentabilidad social de los recursos públicos.	20,496 Barómetro de Información Presupuestal Estatal	Mide el porcentaje de cumplimiento en el reporte de la información presupuestal de la entidad.	A	100.00 Porcentaje	100.00	Anual	Barómetro de Información Presupuestal Estatal 2023	10
Propósito Las dependencias y entidades realicen una gestión pública austera, eficaz y eficiente para un gobierno honesto, humanista y cercano al pueblo.	20,497 Porcentaje del presupuesto ejercido del Poder Ejecutivo en la directriz 1	Mide la proporción del presupuesto ejercido del Poder Ejecutivo en la directriz 1	(B/C)*100	4.79 Porcentaje	4.79	Anual	Reporte de Presupuesto, Secretaría General de Gobierno (SGG).	20.63
Componente: I Recursos para gasto corriente de la directriz 1 administrados	20,508 Porcentaje del presupuesto ejercido en la directriz 1 destinado al gasto corriente	Mide la proporción del presupuesto ejercido de la directriz 1, en servicios personales, materiales y suministros, servicios generales y asignaciones, subsidios y otras ayudas.	(B/C)*100	57.98 Porcentaje	57.98	Trimestral	Reporte de Presupuesto, Secretaría General de Gobierno (SGG).	31.48
Actividad: CIA1 Administración de recursos humanos.	20,512 Porcentaje del presupuesto ejercido en gasto corriente de la directriz 1 destinado a servicios personales	Mide en proporción los recursos ejercidos del gasto corriente de las dependencias y entidades de la directriz 1 destinados a cubrir los gastos de servicios personales del clasificador por objeto del gasto según CONAVIC.	(B/C)*100	33.27 Porcentaje	33.27	Trimestral	Reporte de Presupuesto, Secretaría General de Gobierno (SGG).	28.00




SEGUIMIENTO A INDICADORES DE DESEMPEÑO 2026
I TRIMESTRE

Actividad: CIA2 Adquisición de materiales y suministros	26,533	Porcentaje del presupuesto ejercido en gasto corriente de la directriz 1 destinado a cubrir los gastos en materiales y suministros	Mide en proporción los recursos ejercidos del gasto corriente de las dependencias y entidades de la directriz 1 destinados a cubrir los gastos de materiales y suministros del clasificador por objeto del gasto según CONAC.	(B/C)/100	7.45 Porcentaje	7.45	Trimestral	Reporte de Presupuesto. Secretaría General de Gobierno (SGG).	2.06
Actividad: CIA3 Prestación de servicios generales	26,534	Porcentaje de presupuesto ejercido en gasto corriente de la directriz 1 destinado a cubrir los gastos en servicios generales	Mide en proporción los recursos ejercidos del gasto corriente de las dependencias y entidades de la directriz 1 destinados a cubrir los gastos en servicios generales del clasificador por objeto del gasto según CONAC.	(B/C)/100	53.28 Porcentaje	53.28	Trimestral	Reporte de Presupuesto. Secretaría General de Gobierno (SGG).	74.35
Actividad: CIA4 Gestión de transferencias, asignaciones, subsidios y otras ayudas	26,520	Porcentaje de presupuesto ejercido en gasto corriente de la directriz 1 destinado a asignaciones, subsidios y otras ayudas	Mide en proporción los recursos ejercidos del gasto corriente de las dependencias y entidades de la directriz 1 destinados a cubrir los gastos en asignaciones, subsidios y otras ayudas del clasificador por objeto del gasto según CONAC.	(B/C)/100	0.00 Porcentaje	0.00	Trimestral	Reporte de Presupuesto. Secretaría General de Gobierno (SGG).	44.43
Componente: 2 Recursos para gasto de capital de la directriz 1 administrados.	26,531	Porcentaje del presupuesto ejercido en la directriz 1 destinado al gasto en bienes muebles, inmuebles e intangibles e inversión pública	Mide la proporción del presupuesto ejercido de la directriz 1 en bienes muebles, inmuebles e intangibles e inversión pública	(B/C)/100	0.30 Porcentaje	0.30	Trimestral	Reporte de Presupuesto. Secretaría General de Gobierno (SGG).	0.36
Actividad: CIA1 Adquisición de bienes muebles, inmuebles e intangibles.	26,520	Porcentaje de presupuesto ejercido en gasto de capital de la directriz 1 destinado a bienes muebles, inmuebles e intangibles	Mide en proporción los recursos del gasto de capital de las dependencias y entidades de la directriz 1 destinados a cubrir los gastos en bienes muebles, inmuebles e intangibles del clasificador por objeto del gasto según CONAC.	(B/C)/100	100.00 Porcentaje	100.00	Trimestral	Reporte de Presupuesto. Secretaría General de Gobierno (SGG).	2.15
Actividad: CIA2 Inversión en obra pública	26,527	Porcentaje de presupuesto ejercido en gasto de capital de la directriz 1 destinado a inversión pública	Mide en proporción los recursos del gasto de capital de las dependencias y entidades de la directriz 1 destinados a cubrir los gastos de inversión pública del clasificador por objeto del gasto según CONAC.	(B/C)/100	0.00 Porcentaje	0.00	Trimestral	Reporte de Presupuesto. Secretaría General de Gobierno (SGG).	97.06

NOTA: En el caso de los indicadores de variación porcentual, la línea base corresponde a un valor de referencia en términos absolutos exceptuando los indicadores de los Servicios de Salud de Yucatán.

Estructura Funcional Programática	
Finalidad:	01 Gobierno
Directriz:	01.01 Gobierno Honesto, Humanista y Cercano al Pueblo
Función:	01.01.07 Asuntos de Orden Público y de Seguridad Interior
Subfunción:	01.01.07.03 Otros Asuntos de Orden Público y Seguridad
Tipo de Programa:	0 - Apoyo al Buen Gobierno y Mejoramiento de la Gestión

IV. INFORMACIÓN COMPLEMENTARIA



Ente Público: SECRETARÍA TÉCNICA DE PLANEACIÓN Y EVALUACIÓN
Relación de bienes que componen su patrimonio
Cuenta Pública de 2026

Código	Descripción del Bien	Valor en libros
277713	ANAQUEL,ANAQUEL METALICO DE .92 X .45 X 2.21 INCLUYE DOS ENTREPAÑOS CAL. 22 REFORZADOS	\$191.67
277714	ANAQUEL,ANAQUEL METALICO DE .92 X .45 X 2.21 INCLUYE DOS ENTREPAÑOS CAL. 22 REFORZADOS	\$191.67
277715	ANAQUEL,ANAQUEL METALICO DE .92 X .45 X 2.21 INCLUYE DOS ENTREPAÑOS CAL. 22 REFORZADOS	\$191.67
277716	ANAQUEL,ANAQUEL METALICO DE .92 X .45 X 2.21 INCLUYE DOS ENTREPAÑOS CAL. 22 REFORZADOS	\$191.67
277717	ANAQUEL,ANAQUEL METALICO DE .92 X .45 X 2.21 INCLUYE DOS ENTREPAÑOS CAL. 22 REFORZADOS	\$191.67
277718	ANAQUEL,ANAQUEL METALICO DE .92 X .45 X 2.21 INCLUYE DOS ENTREPAÑOS CAL. 22 REFORZADOS	\$191.67
276443	SILLON,SILLON SEMI EJECUTIVO REQUEZT RESPALDO BAJO EN MALLA	\$623.06
276449	SILLON,SILLON SEMI EJECUTIVO REQUEZT RESPALDO BAJO EN MALLA	\$623.06
276598	SILLON,SILLON SEMI EJECUTIVO REQUEZT RESPALDO BAJO EN MALLA	\$623.06
276177	SILLON,SILLON SEMI EJECUTIVO REQUEZT RESPALDO BAJO EN MALLA	\$623.06
284966	RACK,RACK PDU	\$5,025.15
284967	RACK,RACK PDU	\$5,025.15
276571	SILLON,SILLON SEMI EJECUTIVO REQUEZT RESPALDO BAJO EN MALLA	\$623.06
276582	SILLON,SILLON SEMI EJECUTIVO REQUEZT RESPALDO BAJO EN MALLA	\$623.06
277953	SILLON,SILLON EJECUTIVO REQUIEZ DE ELEVACION NEUMATICA CON RESPALDO EN MALLA, COLOR NEGRO Y ASIENTO TAPIZADO EN TELA	\$693.59
277968	SILLON,SILLON EJECUTIVO REQUIEZ DE ELEVACION NEUMATICA CON RESPALDO EN MALLA, COLOR NEGRO Y ASIENTO TAPIZADO EN TELA	\$693.59
276586	SILLON,SILLON SEMI EJECUTIVO REQUEZT RESPALDO BAJO EN MALLA	\$623.06
276590	SILLON,SILLON SEMI EJECUTIVO REQUEZT RESPALDO BAJO EN MALLA	\$623.06
277977	SILLON,SILLON EJECUTIVO REQUIEZ DE ELEVACION NEUMATICA CON RESPALDO EN MALLA, COLOR NEGRO Y ASIENTO TAPIZADO EN TELA	\$693.59
277815	SILLON,SILLON EJECUTIVO REQUIEZ DE ELEVACION NEUMATICA CON RESPALDO EN MALLA, COLOR NEGRO Y ASIENTO TAPIZADO EN TELA	\$693.59
277930	SILLON,SILLON EJECUTIVO REQUIEZ DE ELEVACION NEUMATICA CON RESPALDO EN MALLA, COLOR NEGRO Y ASIENTO TAPIZADO EN TELA	\$693.59
276594	SILLON,SILLON SEMI EJECUTIVO REQUEZT RESPALDO BAJO EN MALLA	\$623.06
276578	SILLON,SILLON SEMI EJECUTIVO REQUEZT RESPALDO BAJO EN MALLA	\$623.06
276564	SILLON,SILLON SEMI EJECUTIVO REQUEZT RESPALDO BAJO EN MALLA	\$623.06
277817	SILLON,SILLON DE VISITA REQUIEZ CON RESPALDO EN MALLA, COLOR NEGRO Y ASIENTO TAPISADO EN TELA	\$605.45
277818	SILLON,SILLON DE VISITA REQUIEZ CON RESPALDO EN MALLA, COLOR NEGRO Y ASIENTO TAPISADO EN TELA	\$605.45




Ente Público: SECRETARÍA TÉCNICA DE PLANEACIÓN Y EVALUACIÓN
Relación de bienes que componen su patrimonio
Cuenta Pública de 2026

Código	Descripción del Bien	Valor en libros
277819	SILLON,SILLON DE VISITA REQUIEZ CON RESPALDO EN MALLA, COLOR NEGRO Y ASIENTO TAPISADO EN TELA	\$605.45
277820	SILLON,SILLON DE VISITA REQUIEZ CON RESPALDO EN MALLA, COLOR NEGRO Y ASIENTO TAPISADO EN TELA	\$605.45
277821	SILLON,SILLON DE VISITA REQUIEZ CON RESPALDO EN MALLA, COLOR NEGRO Y ASIENTO TAPISADO EN TELA	\$605.45
277816	SILLON,SILLON DE VISITA REQUIEZ CON RESPALDO EN MALLA, COLOR NEGRO Y ASIENTO TAPISADO EN TELA	\$605.45
277932	SILLA,SILLA DE VISITA ITALIANA TAPIZADA EN TELA, DE ACERO TUBULAR OVALADO CALIBRE 16 DE 4 PATAS DE PINTURA ELECTROSOLDAD	\$220.36
277981	SILLA,SILLA DE VISITA ITALIANA TAPIZADA EN TELA, DE ACERO TUBULAR OVALADO CALIBRE 16 DE 4 PATAS DE PINTURA ELECTROSOLDAD	\$220.36
277956	SILLA,SILLA DE VISITA ITALIANA TAPIZADA EN TELA, DE ACERO TUBULAR OVALADO CALIBRE 16 DE 4 PATAS DE PINTURA ELECTROSOLDAD	\$220.36
277957	SILLA,SILLA DE VISITA ITALIANA TAPIZADA EN TELA, DE ACERO TUBULAR OVALADO CALIBRE 16 DE 4 PATAS DE PINTURA ELECTROSOLDAD	\$220.36
277958	SILLA,SILLA DE VISITA ITALIANA TAPIZADA EN TELA, DE ACERO TUBULAR OVALADO CALIBRE 16 DE 4 PATAS DE PINTURA ELECTROSOLDAD	\$220.36
277959	SILLA,SILLA DE VISITA ITALIANA TAPIZADA EN TELA, DE ACERO TUBULAR OVALADO CALIBRE 16 DE 4 PATAS DE PINTURA ELECTROSOLDAD	\$220.36
277969	SILLA,SILLA DE VISITA ITALIANA TAPIZADA EN TELA, DE ACERO TUBULAR OVALADO CALIBRE 16 DE 4 PATAS DE PINTURA ELECTROSOLDAD	\$220.36
277978	SILLA,SILLA DE VISITA ITALIANA TAPIZADA EN TELA, DE ACERO TUBULAR OVALADO CALIBRE 16 DE 4 PATAS DE PINTURA ELECTROSOLDAD	\$220.36
277933	SILLA,SILLA DE VISITA ITALIANA TAPIZADA EN TELA, DE ACERO TUBULAR OVALADO CALIBRE 16 DE 4 PATAS DE PINTURA ELECTROSOLDAD	\$220.36
277934	SILLA,SILLA DE VISITA ITALIANA TAPIZADA EN TELA, DE ACERO TUBULAR OVALADO CALIBRE 16 DE 4 PATAS DE PINTURA ELECTROSOLDAD	\$220.36
277935	SILLA,SILLA DE VISITA ITALIANA TAPIZADA EN TELA, DE ACERO TUBULAR OVALADO CALIBRE 16 DE 4 PATAS DE PINTURA ELECTROSOLDAD	\$220.36
277936	SILLA,SILLA DE VISITA ITALIANA TAPIZADA EN TELA, DE ACERO TUBULAR OVALADO CALIBRE 16 DE 4 PATAS DE PINTURA ELECTROSOLDAD	\$220.36
277954	SILLA,SILLA DE VISITA ITALIANA TAPIZADA EN TELA, DE ACERO TUBULAR OVALADO CALIBRE 16 DE 4 PATAS DE PINTURA ELECTROSOLDAD	\$220.36
277980	SILLA,SILLA DE VISITA ITALIANA TAPIZADA EN TELA, DE ACERO TUBULAR OVALADO CALIBRE 16 DE 4 PATAS DE PINTURA ELECTROSOLDAD	\$220.36
277982	SILLA,SILLA DE VISITA ITALIANA TAPIZADA EN TELA, DE ACERO TUBULAR OVALADO CALIBRE 16 DE 4 PATAS DE PINTURA ELECTROSOLDAD	\$220.36



Ente Público: SECRETARÍA TÉCNICA DE PLANEACIÓN Y EVALUACIÓN
Relación de bienes que componen su patrimonio
Cuenta Pública de 2026

Código	Descripción del Bien	Valor en libros
277983	SILLA,SILLA DE VISITA ITALIANA TAPIZADA EN TELA, DE ACERO TUBULAR OVALADO CALIBRE 16 DE 4 PATAS DE PINTURA ELECTROSOLDAD	\$220.36
280115	SILLA,SILLA DE VISITA ITALIANA TAPIZADA EN TELA, DE ACERO TUBULAR OVALADO CALIBRE 16 DE 4 PATAS DE PINTURA ELECTROSOLDAD	\$220.36
280116	SILLA,SILLA DE VISITA ITALIANA TAPIZADA EN TELA, DE ACERO TUBULAR OVALADO CALIBRE 16 DE 4 PATAS DE PINTURA ELECTROSOLDAD	\$220.36
277931	SILLA,SILLA DE VISITA ITALIANA TAPIZADA EN TELA, DE ACERO TUBULAR OVALADO CALIBRE 16 DE 4 PATAS DE PINTURA ELECTROSOLDAD	\$220.36
277971	SILLA,SILLA DE VISITA ITALIANA TAPIZADA EN TELA, DE ACERO TUBULAR OVALADO CALIBRE 16 DE 4 PATAS DE PINTURA ELECTROSOLDAD	\$220.36
277972	SILLA,SILLA DE VISITA ITALIANA TAPIZADA EN TELA, DE ACERO TUBULAR OVALADO CALIBRE 16 DE 4 PATAS DE PINTURA ELECTROSOLDAD	\$220.36
277973	SILLA,SILLA DE VISITA ITALIANA TAPIZADA EN TELA, DE ACERO TUBULAR OVALADO CALIBRE 16 DE 4 PATAS DE PINTURA ELECTROSOLDAD	\$220.36
277974	SILLA,SILLA DE VISITA ITALIANA TAPIZADA EN TELA, DE ACERO TUBULAR OVALADO CALIBRE 16 DE 4 PATAS DE PINTURA ELECTROSOLDAD	\$220.36
277955	SILLA,SILLA DE VISITA ITALIANA TAPIZADA EN TELA, DE ACERO TUBULAR OVALADO CALIBRE 16 DE 4 PATAS DE PINTURA ELECTROSOLDAD	\$220.36
277979	SILLA,SILLA DE VISITA ITALIANA TAPIZADA EN TELA, DE ACERO TUBULAR OVALADO CALIBRE 16 DE 4 PATAS DE PINTURA ELECTROSOLDAD	\$220.36
277681	SILLA,SILLA DE VISITA ITALIANA REQUEZT	\$220.36
277682	SILLA,SILLA DE VISITA ITALIANA REQUEZT	\$220.36
277671	SILLA,SILLA DE VISITA ITALIANA REQUEZT	\$220.36
277672	SILLA,SILLA DE VISITA ITALIANA REQUEZT	\$220.36
277673	SILLA,SILLA DE VISITA ITALIANA REQUEZT	\$220.36
277970	SILLA,SILLA DE VISITA ITALIANA TAPIZADA EN TELA, DE ACERO TUBULAR OVALADO CALIBRE 16 DE 4 PATAS DE PINTURA ELECTROSOLDAD	\$220.36
277675	SILLA,SILLA DE VISITA ITALIANA REQUEZT	\$220.36
277676	SILLA,SILLA DE VISITA ITALIANA REQUEZT	\$220.36
277665	SILLA,SILLA DE VISITA ITALIANA REQUEZT	\$220.36
277666	SILLA,SILLA DE VISITA ITALIANA REQUEZT	\$220.36
277667	SILLA,SILLA DE VISITA ITALIANA REQUEZT	\$220.36
277680	SILLA,SILLA DE VISITA ITALIANA REQUEZT	\$220.36
277669	SILLA,SILLA DE VISITA ITALIANA REQUEZT	\$220.36
277670	SILLA,SILLA DE VISITA ITALIANA REQUEZT	\$220.36
277659	SILLA,SILLA DE VISITA ITALIANA REQUEZT	\$220.36
277660	SILLA,SILLA DE VISITA ITALIANA REQUEZT	\$220.36
277661	SILLA,SILLA DE VISITA ITALIANA REQUEZT	\$220.36
277674	SILLA,SILLA DE VISITA ITALIANA REQUEZT	\$220.36



Ente Público: SECRETARÍA TÉCNICA DE PLANEACIÓN Y EVALUACIÓN
Relación de bienes que componen su patrimonio
Cuenta Pública de 2026

Código	Descripción del Bien	Valor en libros
277663	SILLA,SILLA DE VISITA ITALIANA REQUEZT	\$220.36
277664	SILLA,SILLA DE VISITA ITALIANA REQUEZT	\$220.36
277653	SILLA,SILLA DE VISITA ITALIANA REQUEZT	\$220.36
277654	SILLA,SILLA DE VISITA ITALIANA REQUEZT	\$220.36
277655	SILLA,SILLA DE VISITA ITALIANA REQUEZT	\$220.36
277668	SILLA,SILLA DE VISITA ITALIANA REQUEZT	\$220.36
277657	SILLA,SILLA DE VISITA ITALIANA REQUEZT	\$220.36
277658	SILLA,SILLA DE VISITA ITALIANA REQUEZT	\$220.36
277809	SILLA,SILLA DE VISITA ITALIANA REQUEZT	\$220.36
277810	SILLA,SILLA DE VISITA ITALIANA REQUEZT	\$220.36
277811	SILLA,SILLA DE VISITA ITALIANA REQUEZT	\$220.36
277662	SILLA,SILLA DE VISITA ITALIANA REQUEZT	\$220.36
277651	SILLA,SILLA DE VISITA ITALIANA REQUEZT	\$220.36
277652	SILLA,SILLA DE VISITA ITALIANA REQUEZT	\$220.36
277803	SILLA,SILLA DE VISITA ITALIANA REQUEZT	\$220.36
277804	SILLA,SILLA DE VISITA ITALIANA REQUEZT	\$220.36
277805	SILLA,SILLA DE VISITA ITALIANA REQUEZT	\$220.36
277656	SILLA,SILLA DE VISITA ITALIANA REQUEZT	\$220.36
277807	SILLA,SILLA DE VISITA ITALIANA REQUEZT	\$220.36
277808	SILLA,SILLA DE VISITA ITALIANA REQUEZT	\$220.36
277797	SILLA,SILLA DE VISITA ITALIANA REQUEZT	\$220.36
277798	SILLA,SILLA DE VISITA ITALIANA REQUEZT	\$220.36
277799	SILLA,SILLA DE VISITA ITALIANA REQUEZT	\$220.36
277650	SILLA,SILLA DE VISITA ITALIANA REQUEZT	\$220.36
277801	SILLA,SILLA DE VISITA ITALIANA REQUEZT	\$220.36
277802	SILLA,SILLA DE VISITA ITALIANA REQUEZT	\$220.36
277791	SILLA,SILLA DE VISITA ITALIANA REQUEZT	\$220.36
277792	SILLA,SILLA DE VISITA ITALIANA REQUEZT	\$220.36
277793	SILLA,SILLA DE VISITA ITALIANA REQUEZT	\$220.36
277806	SILLA,SILLA DE VISITA ITALIANA REQUEZT	\$220.36
277795	SILLA,SILLA DE VISITA ITALIANA REQUEZT	\$220.36
277796	SILLA,SILLA DE VISITA ITALIANA REQUEZT	\$220.36
277785	SILLA,SILLA DE VISITA ITALIANA REQUEZT	\$220.36
277786	SILLA,SILLA DE VISITA ITALIANA REQUEZT	\$220.36
277787	SILLA,SILLA DE VISITA ITALIANA REQUEZT	\$220.36
277800	SILLA,SILLA DE VISITA ITALIANA REQUEZT	\$220.36
277789	SILLA,SILLA DE VISITA ITALIANA REQUEZT	\$220.36
277790	SILLA,SILLA DE VISITA ITALIANA REQUEZT	\$220.36
277779	SILLA,SILLA DE VISITA ITALIANA REQUEZT	\$220.36




Ente Público: SECRETARÍA TÉCNICA DE PLANEACIÓN Y EVALUACIÓN
Relación de bienes que componen su patrimonio
Cuenta Pública de 2026

Código	Descripción del Bien	Valor en libros
277780	SILLA,SILLA DE VISITA ITALIANA REQUEZT	\$220.36
277781	SILLA,SILLA DE VISITA ITALIANA REQUEZT	\$220.36
277794	SILLA,SILLA DE VISITA ITALIANA REQUEZT	\$220.36
277783	SILLA,SILLA DE VISITA ITALIANA REQUEZT	\$220.36
277784	SILLA,SILLA DE VISITA ITALIANA REQUEZT	\$220.36
277773	SILLA,SILLA DE VISITA ITALIANA REQUEZT	\$220.36
277774	SILLA,SILLA DE VISITA ITALIANA REQUEZT	\$220.36
277775	SILLA,SILLA DE VISITA ITALIANA REQUEZT	\$220.36
277788	SILLA,SILLA DE VISITA ITALIANA REQUEZT	\$220.36
277777	SILLA,SILLA DE VISITA ITALIANA REQUEZT	\$220.36
277778	SILLA,SILLA DE VISITA ITALIANA REQUEZT	\$220.36
277767	SILLA,SILLA DE VISITA ITALIANA REQUEZT	\$220.36
277768	SILLA,SILLA DE VISITA ITALIANA REQUEZT	\$220.36
277769	SILLA,SILLA DE VISITA ITALIANA REQUEZT	\$220.36
277782	SILLA,SILLA DE VISITA ITALIANA REQUEZT	\$220.36
277771	SILLA,SILLA DE VISITA ITALIANA REQUEZT	\$220.36
277772	SILLA,SILLA DE VISITA ITALIANA REQUEZT	\$220.36
276595	SILLA,SILLA DE VISITA ITALIANA REQUEZT	\$220.36
276599	SILLA,SILLA DE VISITA ITALIANA REQUEZT	\$220.36
276568	SILLA,SILLA DE VISITA ITALIANA REQUEZT	\$220.36
277776	SILLA,SILLA DE VISITA ITALIANA REQUEZT	\$220.36
277765	SILLA,SILLA DE VISITA ITALIANA REQUEZT	\$220.36
277766	SILLA,SILLA DE VISITA ITALIANA REQUEZT	\$220.36
276575	SILLA,SILLA DE VISITA ITALIANA REQUEZT	\$220.36
276579	SILLA,SILLA DE VISITA ITALIANA REQUEZT	\$220.36
276580	SILLA,SILLA DE VISITA ITALIANA REQUEZT	\$220.36
277770	SILLA,SILLA DE VISITA ITALIANA REQUEZT	\$220.36
276584	SILLA,SILLA DE VISITA ITALIANA REQUEZT	\$220.36
276592	SILLA,SILLA DE VISITA ITALIANA REQUEZT	\$220.36
276600	SILLA,SILLA DE VISITA ITALIANA REQUEZT	\$220.36
276178	SILLA,SILLA DE VISITA ITALIANA REQUEZT	\$220.36
276179	SILLA,SILLA DE VISITA ITALIANA REQUEZT	\$220.36
277764	SILLA,SILLA DE VISITA ITALIANA REQUEZT	\$220.36
276182	SILLA,SILLA DE VISITA ITALIANA REQUEZT	\$220.36
276566	SILLA,SILLA DE VISITA ITALIANA REQUEZT	\$220.36
276451	SILLA,SILLA DE VISITA ITALIANA REQUEZT	\$220.36
276576	SILLA,SILLA DE VISITA ITALIANA REQUEZT	\$220.36
276587	SILLA,SILLA DE VISITA ITALIANA REQUEZT	\$220.36
276583	SILLA,SILLA DE VISITA ITALIANA REQUEZT	\$220.36



Ente Público: SECRETARÍA TÉCNICA DE PLANEACIÓN Y EVALUACIÓN
Relación de bienes que componen su patrimonio
Cuenta Pública de 2026

Código	Descripción del Bien	Valor en libros
277679	SILLA,SILLA DE VISITA ITALIANA REQUEZT	\$220.36
276588	SILLA,SILLA DE VISITA ITALIANA REQUEZT	\$220.36
276591	SILLA,SILLA DE VISITA ITALIANA REQUEZT	\$220.36
276596	SILLA,SILLA DE VISITA ITALIANA REQUEZT	\$220.36
276447	SILLA,SILLA DE VISITA ITALIANA REQUEZT	\$220.36
276180	SILLA,SILLA DE VISITA ITALIANA REQUEZT	\$220.36
277911	SILLA,SILLA DE TRABAJO, RESPALDO EN MALLA COLOR NEGRO, Y ASIENTO TAPIZADO EN TELA, DE ELEVACION NEUMATICA, CON BASE DE 5 PUNTAS ELABORADA EN NYLON CON CINTURON DE ACERO	\$425.12
277683	SILLA,SILLA DE VISITA ITALIANA REQUEZT	\$220.36
277684	SILLA,SILLA DE VISITA ITALIANA REQUEZT	\$220.35
277685	SILLA,SILLA DE VISITA ITALIANA REQUEZT	\$220.35
277677	SILLA,SILLA DE VISITA ITALIANA REQUEZT	\$220.36
277678	SILLA,SILLA DE VISITA ITALIANA REQUEZT	\$220.36
277905	SILLA,SILLA DE TRABAJO, RESPALDO EN MALLA COLOR NEGRO, Y ASIENTO TAPIZADO EN TELA, DE ELEVACION NEUMATICA, CON BASE DE 5 PUNTAS ELABORADA EN NYLON CON CINTURON DE ACERO	\$425.12
277920	SILLA,SILLA DE TRABAJO, RESPALDO EN MALLA COLOR NEGRO, Y ASIENTO TAPIZADO EN TELA, DE ELEVACION NEUMATICA, CON BASE DE 5 PUNTAS ELABORADA EN NYLON CON CINTURON DE ACERO	\$425.12
280117	SILLA,SILLA DE TRABAJO, RESPALDO EN MALLA COLOR NEGRO, Y ASIENTO TAPIZADO EN TELA, DE ELEVACION NEUMATICA, CON BASE DE 5 PUNTAS ELABORADA EN NYLON CON CINTURON DE ACERO	\$425.12
280118	SILLA,SILLA DE TRABAJO, RESPALDO EN MALLA COLOR NEGRO, Y ASIENTO TAPIZADO EN TELA, DE ELEVACION NEUMATICA, CON BASE DE 5 PUNTAS ELABORADA EN NYLON CON CINTURON DE ACERO	\$425.12
280119	SILLA,SILLA DE TRABAJO, RESPALDO EN MALLA COLOR NEGRO, Y ASIENTO TAPIZADO EN TELA, DE ELEVACION NEUMATICA, CON BASE DE 5 PUNTAS ELABORADA EN NYLON CON CINTURON DE ACERO	\$425.12
280120	SILLA,SILLA DE TRABAJO, RESPALDO EN MALLA COLOR NEGRO, Y ASIENTO TAPIZADO EN TELA, DE ELEVACION NEUMATICA, CON BASE DE 5 PUNTAS ELABORADA EN NYLON CON CINTURON DE ACERO	\$425.12
277899	SILLA,SILLA DE TRABAJO, RESPALDO EN MALLA COLOR NEGRO, Y ASIENTO TAPIZADO EN TELA, DE ELEVACION NEUMATICA, CON BASE DE 5 PUNTAS ELABORADA EN NYLON CON CINTURON DE ACERO	\$425.12
277912	SILLA,SILLA DE TRABAJO, RESPALDO EN MALLA COLOR NEGRO, Y ASIENTO TAPIZADO EN TELA, DE ELEVACION NEUMATICA, CON BASE DE 5 PUNTAS ELABORADA EN NYLON CON CINTURON DE ACERO	\$425.12




Ente Público: SECRETARÍA TÉCNICA DE PLANEACIÓN Y EVALUACIÓN
Relación de bienes que componen su patrimonio
Cuenta Pública de 2026

Código	Descripción del Bien	Valor en libros
277913	SILLA,SILLA DE TRABAJO, RESPALDO EN MALLA COLOR NEGRO, Y ASIENTO TAPIZADO EN TELA, DE ELEVACION NEUMATICA, CON BASE DE 5 PUNTAS ELABORADA EN NYLON CON CINTURON DE ACERO	\$425.12
277916	SILLA,SILLA DE TRABAJO, RESPALDO EN MALLA COLOR NEGRO, Y ASIENTO TAPIZADO EN TELA, DE ELEVACION NEUMATICA, CON BASE DE 5 PUNTAS ELABORADA EN NYLON CON CINTURON DE ACERO	\$425.12
277917	SILLA,SILLA DE TRABAJO, RESPALDO EN MALLA COLOR NEGRO, Y ASIENTO TAPIZADO EN TELA, DE ELEVACION NEUMATICA, CON BASE DE 5 PUNTAS ELABORADA EN NYLON CON CINTURON DE ACERO	\$425.12
277918	SILLA,SILLA DE TRABAJO, RESPALDO EN MALLA COLOR NEGRO, Y ASIENTO TAPIZADO EN TELA, DE ELEVACION NEUMATICA, CON BASE DE 5 PUNTAS ELABORADA EN NYLON CON CINTURON DE ACERO	\$425.12
277893	SILLA,SILLA DE TRABAJO, RESPALDO EN MALLA COLOR NEGRO, Y ASIENTO TAPIZADO EN TELA, DE ELEVACION NEUMATICA, CON BASE DE 5 PUNTAS ELABORADA EN NYLON CON CINTURON DE ACERO	\$425.12
277906	SILLA,SILLA DE TRABAJO, RESPALDO EN MALLA COLOR NEGRO, Y ASIENTO TAPIZADO EN TELA, DE ELEVACION NEUMATICA, CON BASE DE 5 PUNTAS ELABORADA EN NYLON CON CINTURON DE ACERO	\$425.12
277907	SILLA,SILLA DE TRABAJO, RESPALDO EN MALLA COLOR NEGRO, Y ASIENTO TAPIZADO EN TELA, DE ELEVACION NEUMATICA, CON BASE DE 5 PUNTAS ELABORADA EN NYLON CON CINTURON DE ACERO	\$425.12
277908	SILLA,SILLA DE TRABAJO, RESPALDO EN MALLA COLOR NEGRO, Y ASIENTO TAPIZADO EN TELA, DE ELEVACION NEUMATICA, CON BASE DE 5 PUNTAS ELABORADA EN NYLON CON CINTURON DE ACERO	\$425.12
277909	SILLA,SILLA DE TRABAJO, RESPALDO EN MALLA COLOR NEGRO, Y ASIENTO TAPIZADO EN TELA, DE ELEVACION NEUMATICA, CON BASE DE 5 PUNTAS ELABORADA EN NYLON CON CINTURON DE ACERO	\$425.12
277910	SILLA,SILLA DE TRABAJO, RESPALDO EN MALLA COLOR NEGRO, Y ASIENTO TAPIZADO EN TELA, DE ELEVACION NEUMATICA, CON BASE DE 5 PUNTAS ELABORADA EN NYLON CON CINTURON DE ACERO	\$425.12
277826	SILLA,SILLA DE TRABAJO, RESPALDO EN MALLA COLOR NEGRO, Y ASIENTO TAPIZADO EN TELA, DE ELEVACION NEUMATICA, CON BASE DE 5 PUNTAS ELABORADA EN NYLON CON CINTURON DE ACERO	\$460.88
277900	SILLA,SILLA DE TRABAJO, RESPALDO EN MALLA COLOR NEGRO, Y ASIENTO TAPIZADO EN TELA, DE ELEVACION NEUMATICA, CON BASE DE 5 PUNTAS ELABORADA EN NYLON CON CINTURON DE ACERO	\$425.12
277901	SILLA,SILLA DE TRABAJO, RESPALDO EN MALLA COLOR NEGRO, Y ASIENTO TAPIZADO EN TELA, DE ELEVACION NEUMATICA, CON BASE DE 5 PUNTAS ELABORADA EN NYLON CON CINTURON DE ACERO	\$425.12



Ente Público: SECRETARÍA TÉCNICA DE PLANEACIÓN Y EVALUACIÓN
Relación de bienes que componen su patrimonio
Cuenta Pública de 2026

Código	Descripción del Bien	Valor en libros
277902	SILLA,SILLA DE TRABAJO, RESPALDO EN MALLA COLOR NEGRO, Y ASIENTO TAPIZADO EN TELA, DE ELEVACION NEUMATICA, CON BASE DE 5 PUNTAS ELABORADA EN NYLON CON CINTURON DE ACERO	\$425.12
277903	SILLA,SILLA DE TRABAJO, RESPALDO EN MALLA COLOR NEGRO, Y ASIENTO TAPIZADO EN TELA, DE ELEVACION NEUMATICA, CON BASE DE 5 PUNTAS ELABORADA EN NYLON CON CINTURON DE ACERO	\$425.12
277904	SILLA,SILLA DE TRABAJO, RESPALDO EN MALLA COLOR NEGRO, Y ASIENTO TAPIZADO EN TELA, DE ELEVACION NEUMATICA, CON BASE DE 5 PUNTAS ELABORADA EN NYLON CON CINTURON DE ACERO	\$425.12
277592	SILLA,SILLA DE TRABAJO, RESPALDO EN MALLA COLOR NEGRO, Y ASIENTO TAPIZADO EN TELA, DE ELEVACION NEUMATICA, CON BASE DE 5 PUNTAS ELABORADA EN NYLON CON CINTURON DE ACERO	\$425.12
277894	SILLA,SILLA DE TRABAJO, RESPALDO EN MALLA COLOR NEGRO, Y ASIENTO TAPIZADO EN TELA, DE ELEVACION NEUMATICA, CON BASE DE 5 PUNTAS ELABORADA EN NYLON CON CINTURON DE ACERO	\$425.12
277895	SILLA,SILLA DE TRABAJO, RESPALDO EN MALLA COLOR NEGRO, Y ASIENTO TAPIZADO EN TELA, DE ELEVACION NEUMATICA, CON BASE DE 5 PUNTAS ELABORADA EN NYLON CON CINTURON DE ACERO	\$425.12
277896	SILLA,SILLA DE TRABAJO, RESPALDO EN MALLA COLOR NEGRO, Y ASIENTO TAPIZADO EN TELA, DE ELEVACION NEUMATICA, CON BASE DE 5 PUNTAS ELABORADA EN NYLON CON CINTURON DE ACERO	\$425.12
277897	SILLA,SILLA DE TRABAJO, RESPALDO EN MALLA COLOR NEGRO, Y ASIENTO TAPIZADO EN TELA, DE ELEVACION NEUMATICA, CON BASE DE 5 PUNTAS ELABORADA EN NYLON CON CINTURON DE ACERO	\$425.12
277898	SILLA,SILLA DE TRABAJO, RESPALDO EN MALLA COLOR NEGRO, Y ASIENTO TAPIZADO EN TELA, DE ELEVACION NEUMATICA, CON BASE DE 5 PUNTAS ELABORADA EN NYLON CON CINTURON DE ACERO	\$425.12
277848	SILLA,SILLA DE TRABAJO, RESPALDO EN MALLA COLOR NEGRO, Y ASIENTO TAPIZADO EN TELA, DE ELEVACION NEUMATICA, CON BASE DE 5 PUNTAS ELABORADA EN NYLON CON CINTURON DE ACERO	\$460.88
277827	SILLA,SILLA DE TRABAJO, RESPALDO EN MALLA COLOR NEGRO, Y ASIENTO TAPIZADO EN TELA, DE ELEVACION NEUMATICA, CON BASE DE 5 PUNTAS ELABORADA EN NYLON CON CINTURON DE ACERO	\$460.88
277828	SILLA,SILLA DE TRABAJO, RESPALDO EN MALLA COLOR NEGRO, Y ASIENTO TAPIZADO EN TELA, DE ELEVACION NEUMATICA, CON BASE DE 5 PUNTAS ELABORADA EN NYLON CON CINTURON DE ACERO	\$460.88
277829	SILLA,SILLA DE TRABAJO, RESPALDO EN MALLA COLOR NEGRO, Y ASIENTO TAPIZADO EN TELA, DE ELEVACION NEUMATICA, CON BASE DE 5 PUNTAS ELABORADA EN NYLON CON CINTURON DE ACERO	\$460.88



Ente Público: SECRETARÍA TÉCNICA DE PLANEACIÓN Y EVALUACIÓN
Relación de bienes que componen su patrimonio
Cuenta Pública de 2026

Código	Descripción del Bien	Valor en libros
277830	SILLA,SILLA DE TRABAJO, RESPALDO EN MALLA COLOR NEGRO, Y ASIENTO TAPIZADO EN TELA, DE ELEVACION NEUMATICA, CON BASE DE 5 PUNTAS ELABORADA EN NYLON CON CINTURON DE ACERO	\$460.88
277892	SILLA,SILLA DE TRABAJO, RESPALDO EN MALLA COLOR NEGRO, Y ASIENTO TAPIZADO EN TELA, DE ELEVACION NEUMATICA, CON BASE DE 5 PUNTAS ELABORADA EN NYLON CON CINTURON DE ACERO	\$425.12
277842	SILLA,SILLA DE TRABAJO, RESPALDO EN MALLA COLOR NEGRO, Y ASIENTO TAPIZADO EN TELA, DE ELEVACION NEUMATICA, CON BASE DE 5 PUNTAS ELABORADA EN NYLON CON CINTURON DE ACERO	\$460.88
277593	SILLA,SILLA DE TRABAJO, RESPALDO EN MALLA COLOR NEGRO, Y ASIENTO TAPIZADO EN TELA, DE ELEVACION NEUMATICA, CON BASE DE 5 PUNTAS ELABORADA EN NYLON CON CINTURON DE ACERO	\$425.12
277594	SILLA,SILLA DE TRABAJO, RESPALDO EN MALLA COLOR NEGRO, Y ASIENTO TAPIZADO EN TELA, DE ELEVACION NEUMATICA, CON BASE DE 5 PUNTAS ELABORADA EN NYLON CON CINTURON DE ACERO	\$425.12
277823	SILLA,SILLA DE TRABAJO, RESPALDO EN MALLA COLOR NEGRO, Y ASIENTO TAPIZADO EN TELA, DE ELEVACION NEUMATICA, CON BASE DE 5 PUNTAS ELABORADA EN NYLON CON CINTURON DE ACERO	\$460.88
277824	SILLA,SILLA DE TRABAJO, RESPALDO EN MALLA COLOR NEGRO, Y ASIENTO TAPIZADO EN TELA, DE ELEVACION NEUMATICA, CON BASE DE 5 PUNTAS ELABORADA EN NYLON CON CINTURON DE ACERO	\$460.88
277825	SILLA,SILLA DE TRABAJO, RESPALDO EN MALLA COLOR NEGRO, Y ASIENTO TAPIZADO EN TELA, DE ELEVACION NEUMATICA, CON BASE DE 5 PUNTAS ELABORADA EN NYLON CON CINTURON DE ACERO	\$460.88
277836	SILLA,SILLA DE TRABAJO, RESPALDO EN MALLA COLOR NEGRO, Y ASIENTO TAPIZADO EN TELA, DE ELEVACION NEUMATICA, CON BASE DE 5 PUNTAS ELABORADA EN NYLON CON CINTURON DE ACERO	\$460.88
277849	SILLA,SILLA DE TRABAJO, RESPALDO EN MALLA COLOR NEGRO, Y ASIENTO TAPIZADO EN TELA, DE ELEVACION NEUMATICA, CON BASE DE 5 PUNTAS ELABORADA EN NYLON CON CINTURON DE ACERO	\$460.88
277850	SILLA,SILLA DE TRABAJO, RESPALDO EN MALLA COLOR NEGRO, Y ASIENTO TAPIZADO EN TELA, DE ELEVACION NEUMATICA, CON BASE DE 5 PUNTAS ELABORADA EN NYLON CON CINTURON DE ACERO	\$460.88
277851	SILLA,SILLA DE TRABAJO, RESPALDO EN MALLA COLOR NEGRO, Y ASIENTO TAPIZADO EN TELA, DE ELEVACION NEUMATICA, CON BASE DE 5 PUNTAS ELABORADA EN NYLON CON CINTURON DE ACERO	\$460.88
277852	SILLA,SILLA DE TRABAJO, RESPALDO EN MALLA COLOR NEGRO, Y ASIENTO TAPIZADO EN TELA, DE ELEVACION NEUMATICA, CON BASE DE 5 PUNTAS ELABORADA EN NYLON CON CINTURON DE ACERO	\$460.88



Ente Público: SECRETARÍA TÉCNICA DE PLANEACIÓN Y EVALUACIÓN
Relación de bienes que componen su patrimonio
Cuenta Pública de 2026

Código	Descripción del Bien	Valor en libros
277853	SILLA,SILLA DE TRABAJO, RESPALDO EN MALLA COLOR NEGRO, Y ASIENTO TAPIZADO EN TELA, DE ELEVACION NEUMATICA, CON BASE DE 5 PUNTAS ELABORADA EN NYLON CON CINTURON DE ACERO	\$460.88
277834	SILLA,SILLA DE TRABAJO, RESPALDO EN MALLA COLOR NEGRO, Y ASIENTO TAPIZADO EN TELA, DE ELEVACION NEUMATICA, CON BASE DE 5 PUNTAS ELABORADA EN NYLON CON CINTURON DE ACERO	\$460.88
277843	SILLA,SILLA DE TRABAJO, RESPALDO EN MALLA COLOR NEGRO, Y ASIENTO TAPIZADO EN TELA, DE ELEVACION NEUMATICA, CON BASE DE 5 PUNTAS ELABORADA EN NYLON CON CINTURON DE ACERO	\$460.88
277844	SILLA,SILLA DE TRABAJO, RESPALDO EN MALLA COLOR NEGRO, Y ASIENTO TAPIZADO EN TELA, DE ELEVACION NEUMATICA, CON BASE DE 5 PUNTAS ELABORADA EN NYLON CON CINTURON DE ACERO	\$460.88
277845	SILLA,SILLA DE TRABAJO, RESPALDO EN MALLA COLOR NEGRO, Y ASIENTO TAPIZADO EN TELA, DE ELEVACION NEUMATICA, CON BASE DE 5 PUNTAS ELABORADA EN NYLON CON CINTURON DE ACERO	\$460.88
277846	SILLA,SILLA DE TRABAJO, RESPALDO EN MALLA COLOR NEGRO, Y ASIENTO TAPIZADO EN TELA, DE ELEVACION NEUMATICA, CON BASE DE 5 PUNTAS ELABORADA EN NYLON CON CINTURON DE ACERO	\$460.88
277847	SILLA,SILLA DE TRABAJO, RESPALDO EN MALLA COLOR NEGRO, Y ASIENTO TAPIZADO EN TELA, DE ELEVACION NEUMATICA, CON BASE DE 5 PUNTAS ELABORADA EN NYLON CON CINTURON DE ACERO	\$460.88
277835	SILLA,SILLA DE TRABAJO, RESPALDO EN MALLA COLOR NEGRO, Y ASIENTO TAPIZADO EN TELA, DE ELEVACION NEUMATICA, CON BASE DE 5 PUNTAS ELABORADA EN NYLON CON CINTURON DE ACERO	\$460.88
277837	SILLA,SILLA DE TRABAJO, RESPALDO EN MALLA COLOR NEGRO, Y ASIENTO TAPIZADO EN TELA, DE ELEVACION NEUMATICA, CON BASE DE 5 PUNTAS ELABORADA EN NYLON CON CINTURON DE ACERO	\$460.88
277838	SILLA,SILLA DE TRABAJO, RESPALDO EN MALLA COLOR NEGRO, Y ASIENTO TAPIZADO EN TELA, DE ELEVACION NEUMATICA, CON BASE DE 5 PUNTAS ELABORADA EN NYLON CON CINTURON DE ACERO	\$460.88
277839	SILLA,SILLA DE TRABAJO, RESPALDO EN MALLA COLOR NEGRO, Y ASIENTO TAPIZADO EN TELA, DE ELEVACION NEUMATICA, CON BASE DE 5 PUNTAS ELABORADA EN NYLON CON CINTURON DE ACERO	\$460.88
277840	SILLA,SILLA DE TRABAJO, RESPALDO EN MALLA COLOR NEGRO, Y ASIENTO TAPIZADO EN TELA, DE ELEVACION NEUMATICA, CON BASE DE 5 PUNTAS ELABORADA EN NYLON CON CINTURON DE ACERO	\$460.88
280122	SILLA,SILLA DE TRABAJO, RESPALDO EN MALLA COLOR NEGRO, Y ASIENTO TAPIZADO EN TELA, DE ELEVACION NEUMATICA, CON BASE DE 5 PUNTAS ELABORADA EN NYLON CON CINTURON DE ACERO	\$425.12



Ente Público: SECRETARÍA TÉCNICA DE PLANEACIÓN Y EVALUACIÓN
Relación de bienes que componen su patrimonio
Cuenta Pública de 2026

Código	Descripción del Bien	Valor en libros
280123	SILLA,SILLA DE TRABAJO, RESPALDO EN MALLA COLOR NEGRO, Y ASIENTO TAPIZADO EN TELA, DE ELEVACION NEUMATICA, CON BASE DE 5 PUNTAS ELABORADA EN NYLON CON CINTURON DE ACERO	\$425.12
280124	SILLA,SILLA DE TRABAJO, RESPALDO EN MALLA COLOR NEGRO, Y ASIENTO TAPIZADO EN TELA, DE ELEVACION NEUMATICA, CON BASE DE 5 PUNTAS ELABORADA EN NYLON CON CINTURON DE ACERO	\$425.12
280125	SILLA,SILLA DE TRABAJO, RESPALDO EN MALLA COLOR NEGRO, Y ASIENTO TAPIZADO EN TELA, DE ELEVACION NEUMATICA, CON BASE DE 5 PUNTAS ELABORADA EN NYLON CON CINTURON DE ACERO	\$425.12
277919	SILLA,SILLA DE TRABAJO, RESPALDO EN MALLA COLOR NEGRO, Y ASIENTO TAPIZADO EN TELA, DE ELEVACION NEUMATICA, CON BASE DE 5 PUNTAS ELABORADA EN NYLON CON CINTURON DE ACERO	\$425.12
277841	SILLA,SILLA DE TRABAJO, RESPALDO EN MALLA COLOR NEGRO, Y ASIENTO TAPIZADO EN TELA, DE ELEVACION NEUMATICA, CON BASE DE 5 PUNTAS ELABORADA EN NYLON CON CINTURON DE ACERO	\$460.88
277588	MODULAR,MODULO SECRETARIAL FORMADO CON UNA CREDENZA TIPO BOTA HAKENLIA MOTION DE 1.60 X 1.20 MTS	\$2,289.90
277586	MODULAR,MODULO SECRETARIAL FORMADO CON UNA CREDENZA TIPO BOTA HAKENLIA MOTION DE 1.60 X 1.20 MTS	\$2,289.90
277756	MODULAR,MODULO DE COMEDOR PARA EMPLEADOS, FORMADO POR MESA RECTANGULAR CON CUBIERTA EN MELANINA Y DOS BASES DE PLATOS REDONDOS DE 1.80 X .80 X .75 MTS	\$934.18
277757	MODULAR,MODULO DE COMEDOR PARA EMPLEADOS, FORMADO POR MESA RECTANGULAR CON CUBIERTA EN MELANINA Y DOS BASES DE PLATOS REDONDOS DE 1.80 X .80 X .75 MTS	\$934.18
277708	MODULAR,MODULO DE RESGUARDO FORMADO POR DOS ARCHIVEROS HORIZONTALES, SIN CUBIERTA EN MELANINA DE .90 X .50 X .72 MTS	\$2,892.97
280121	SILLA,SILLA DE TRABAJO, RESPALDO EN MALLA COLOR NEGRO, Y ASIENTO TAPIZADO EN TELA, DE ELEVACION NEUMATICA, CON BASE DE 5 PUNTAS ELABORADA EN NYLON CON CINTURON DE ACERO	\$425.12
277710	MODULAR,MODULO DE RESGUARDO FORMADO POR DOS ARCHIVEROS HORIZONTALES, SIN CUBIERTA EN MELANINA DE .90 X .50 X .72 MTS	\$2,892.97
277711	MODULAR,MODULO DE RESGUARDO FORMADO POR DOS ARCHIVEROS HORIZONTALES, SIN CUBIERTA EN MELANINA DE .90 X .50 X .72 MTS	\$2,892.97
277758	MODULAR,MODULO DE COMEDOR PARA EMPLEADOS, FORMADO POR MESA RECTANGULAR CON CUBIERTA EN MELANINA Y DOS BASES DE PLATOS REDONDOS DE 1.80 X .80 X .75 MTS	\$934.18



Ente Público: SECRETARÍA TÉCNICA DE PLANEACIÓN Y EVALUACIÓN
Relación de bienes que componen su patrimonio
Cuenta Pública de 2026

Código	Descripción del Bien	Valor en libros
277759	MODULAR,MODULO DE COMEDOR PARA EMPLEADOS, FORMADO POR MESA RECTANGULAR CON CUBIERTA EN MELANINA Y DOS BASES DE PLATOS REDONDOS DE 1.80 X .80 X .75 MTS	\$934.18
277760	MODULAR,MODULO DE COMEDOR PARA EMPLEADOS, FORMADO POR MESA RECTANGULAR CON CUBIERTA EN MELANINA Y DOS BASES DE PLATOS REDONDOS DE 1.80 X .80 X .75 MTS	\$934.18
277587	MODULAR,MODULO SECRETARIAL FORMADO CON UNA CREDENZA TIPO BOTA HAKENLIA MOTION DE 1.60 X 1.20 MTS	\$2,289.90
277889	MODULAR,MODULO OPERATIVO DE 6 POSICIONES, FORMADO POR CUBIERTA HAKEN LINEA LITE DE MELANINA, DE 1.20 DE FRENTE, COSTADO EN L, HAKEN LITE EN MELANINA	\$12,114.93
277885	MODULAR,MODULO OPERATIVO DE 6 POSICIONES, FORMADO POR CUBIERTA HAKEN LINEA LITE DE MELANINA, DE 1.20 DE FRENTE, COSTADO EN L, HAKEN LITE EN MELANINA	\$12,114.93
277761	MODULAR,MODULO DE COMEDOR PARA EMPLEADOS, FORMADO POR MESA RECTANGULAR CON CUBIERTA EN MELANINA Y DOS BASES DE PLATOS REDONDOS DE 1.80 X .80 X .75 MTS	\$934.18
277762	MODULAR,MODULO DE COMEDOR PARA EMPLEADOS, FORMADO POR MESA RECTANGULAR CON CUBIERTA EN MELANINA Y DOS BASES DE PLATOS REDONDOS DE 1.80 X .80 X .75 MTS	\$934.18
277763	MODULAR,MODULO DE COMEDOR PARA EMPLEADOS, FORMADO POR MESA RECTANGULAR CON CUBIERTA EN MELANINA Y DOS BASES DE PLATOS REDONDOS DE 1.80 X .80 X .75 MTS	\$934.18
277709	MODULAR,MODULO DE RESGUARDO FORMADO POR DOS ARCHIVEROS HORIZONTALES, SIN CUBIERTA EN MELANINA DE .90 X .50 X .72 MTS	\$2,892.97
277638	MESA,MESA RECTANGULAR ESPECIAL PARA CAPACITACION CON CUBIERTA DE MELANINA, BASE TUBULAR CADRADA TIPO C CON REFUERZO Y FALDON DE MELANINA, DE 1.80 X .60 X .75 MTS	\$652.52
277639	MESA,MESA RECTANGULAR ESPECIAL PARA CAPACITACION CON CUBIERTA DE MELANINA, BASE TUBULAR CADRADA TIPO C CON REFUERZO Y FALDON DE MELANINA, DE 1.80 X .60 X .75 MTS	\$652.52
277884	MODULAR,MODULO OPERATIVO DE 6 POSICIONES, FORMADO POR CUBIERTA HAKEN LINEA LITE DE MELANINA, DE 1.20 DE FRENTE, COSTADO EN L, HAKEN LITE EN MELANINA	\$12,114.93
277886	MODULAR,MODULO OPERATIVO DE 6 POSICIONES, FORMADO POR CUBIERTA HAKEN LINEA LITE DE MELANINA, DE 1.20 DE FRENTE, COSTADO EN L, HAKEN LITE EN MELANINA	\$12,114.93



Ente Público: SECRETARÍA TÉCNICA DE PLANEACIÓN Y EVALUACIÓN
Relación de bienes que componen su patrimonio
Cuenta Pública de 2026

Código	Descripción del Bien	Valor en libros
277887	MODULAR,MODULO OPERATIVO DE 6 POSICIONES, FORMADO POR CUBIERTA HAKEN LINEA LITE DE MELANINA, DE 1.20 DE FRENTE, COSTADO EN L, HAKEN LITE EN MELANINA	\$12,114.93
277888	MODULAR,MODULO OPERATIVO DE 6 POSICIONES, FORMADO POR CUBIERTA HAKEN LINEA LITE DE MELANINA, DE 1.20 DE FRENTE, COSTADO EN L, HAKEN LITE EN MELANINA	\$12,114.93
298235	MESA,MESA DE JUNTAS PARA 8 PERSONAS CON CUBIERTA DE MELANINA Y 3 PATAS TIPO A, DE 2.40 X 1.20 X .75MTS	\$1,902.40
277822	MESA,MESA DE JUNTAS PARA 8 PERSONAS CON CUBIERTA DE MELANINA Y 3 PATAS TIPO A, DE 2.40 X 1.20 X .75MTS	\$5,019.30
277643	MESA,MESA RECTANGULAR ESPECIAL PARA CAPACITACION CON CUBIERTA DE MELANINA, BASE TUBULAR CADRADA TIPO C CON REFUERZO Y FALDON DE MELANINA, DE 1.80 X .60 X .75 MTS	\$652.52
277636	MESA,MESA RECTANGULAR ESPECIAL PARA CAPACITACION CON CUBIERTA DE MELANINA, BASE TUBULAR CADRADA TIPO C CON REFUERZO Y FALDON DE MELANINA, DE 1.80 X .60 X .75 MTS	\$652.52
277637	MESA,MESA RECTANGULAR ESPECIAL PARA CAPACITACION CON CUBIERTA DE MELANINA, BASE TUBULAR CADRADA TIPO C CON REFUERZO Y FALDON DE MELANINA, DE 1.80 X .60 X .75 MTS	\$652.52
277647	MESA,MESA RECTANGULAR ESPECIAL PARA CAPACITACION CON CUBIERTA DE MELANINA, BASE TUBULAR CADRADA TIPO C CON REFUERZO Y FALDON DE MELANINA, DE 1.80 X .60 X .75 MTS	\$652.52
277645	MESA,MESA RECTANGULAR ESPECIAL PARA CAPACITACION CON CUBIERTA DE MELANINA, BASE TUBULAR CADRADA TIPO C CON REFUERZO Y FALDON DE MELANINA, DE 1.80 X .60 X .75 MTS	\$652.52
277646	MESA,MESA RECTANGULAR ESPECIAL PARA CAPACITACION CON CUBIERTA DE MELANINA, BASE TUBULAR CADRADA TIPO C CON REFUERZO Y FALDON DE MELANINA, DE 1.80 X .60 X .75 MTS	\$652.52
277640	MESA,MESA RECTANGULAR ESPECIAL PARA CAPACITACION CON CUBIERTA DE MELANINA, BASE TUBULAR CADRADA TIPO C CON REFUERZO Y FALDON DE MELANINA, DE 1.80 X .60 X .75 MTS	\$652.52
277641	MESA,MESA RECTANGULAR ESPECIAL PARA CAPACITACION CON CUBIERTA DE MELANINA, BASE TUBULAR CADRADA TIPO C CON REFUERZO Y FALDON DE MELANINA, DE 1.80 X .60 X .75 MTS	\$652.52
277642	MESA,MESA RECTANGULAR ESPECIAL PARA CAPACITACION CON CUBIERTA DE MELANINA, BASE TUBULAR CADRADA TIPO C CON REFUERZO Y FALDON DE MELANINA, DE 1.80 X .60 X .75 MTS	\$652.52
298234	MESA,MESA DE JUNTAS PARA 8 PERSONAS CON CUBIERTA DE MELANINA Y 3 PATAS TIPO A, DE 2.40 X 1.20 X .75MTS	\$1,902.40



Ente Público: SECRETARÍA TÉCNICA DE PLANEACIÓN Y EVALUACIÓN
Relación de bienes que componen su patrimonio
Cuenta Pública de 2026

Código	Descripción del Bien	Valor en libros
277929	MESA,MESA DE JUNTAS CIRCULAR HAKEN LINEA MOTIONDE 1.20 MTS DE DIAMETRO, CON CUBIERTA DE MELANINA Y BASE METALICA TUBULAR DE 3 APOYOS	\$931.00
277948	MESA,MESA DE JUNTAS CIRCULAR HAKEN LINEA MOTIONDE 1.20 MTS DE DIAMETRO, CON CUBIERTA DE MELANINA Y BASE METALICA TUBULAR DE 3 APOYOS	\$931.00
277967	MESA,MESA DE JUNTAS CIRCULAR HAKEN LINEA MOTIONDE 1.20 MTS DE DIAMETRO, CON CUBIERTA DE MELANINA Y BASE METALICA TUBULAR DE 3 APOYOS	\$931.00
277976	MESA,MESA DE JUNTAS CIRCULAR HAKEN LINEA MOTIONDE 1.20 MTS DE DIAMETRO, CON CUBIERTA DE MELANINA Y BASE METALICA TUBULAR DE 3 APOYOS	\$931.00
277831	MESA,MESA DE JUNTAS PARA 20 PERSONAS FORMADA EN 3 PARTES, CON CUBIERTA DE MELANINAY 3 PATAS TIPO A DE 1.90 X 1.10 X .75 MTS	\$11,270.42
277644	MESA,MESA RECTANGULAR ESPECIAL PARA CAPACITACION CON CUBIERTA DE MELANINA, BASE TUBULAR CADRADA TIPO C CON REFUERZO Y FALDON DE MELANINA, DE 1.80 X .60 X .75 MTS	\$652.52
276417	CREDENZA,CREDENZA TIPO BOTA HAKEN LINEA MOTION, DE 1.60 X 1.20 X .60 X .50, INCLUYE CUBIERTA EN L, COSTADO CON SOCLO Y FALDON	\$2,797.62
276448	CREDENZA,CREDENZA TIPO BOTA HAKEN LINEA MOTION, DE 1.60 X 1.20 X .60 X .50, INCLUYE CUBIERTA EN L, COSTADO CON SOCLO Y FALDON	\$2,797.62
276589	CREDENZA,CREDENZA TIPO BOTA HAKEN LINEA MOTION, DE 1.60 X 1.20 X .60 X .50	\$2,797.62
277812	ESCRITORIO,ESCRITORIOS DIRECTIVO HAKEN LINEA MOTION DE 2.20 X .85 X 1.20 X .75, CUBIERTA DE MELANINA COSTADO Y FALDON DE MELANINA, Y PEDESTAL METALICO DE 3 APOYOS, CREDENZA TIPO BOTA HAKEN, LINEA MOTION DE 1.80 / 1.20 X .60 MTS, INCLUYE CUBIERTA EN L COSTADO CON ZOCLO, FALDON Y PEDESTAL 2+1	\$5,286.26
284958	GABINETE,GABINETE CERRADO	\$5,833.16
277814	MESA,MESA DE JUNTAS CIRCULAR HAKEN LINEA MOTIONDE 1.20 MTS DE DIAMETRO, CON CUBIERTA DE MELANINA Y BASE METALICA TUBULAR DE 3 APOYOS	\$931.00
276175	CREDENZA,CREDENZA TIPO BOTA HAKEN LINEA MOTION, DE 1.60 X 1.20 X .60 X .50	\$2,797.62
276559	CREDENZA,CREDENZA TIPO BOTA HAKEN LINEA MOTION, DE 1.60 X 1.20 X .60 X .50	\$2,797.62
276570	CREDENZA,CREDENZA TIPO BOTA HAKEN LINEA MOTION, DE 1.60 X 1.20 X .60 X .50	\$2,797.62
276577	CREDENZA,CREDENZA TIPO BOTA HAKEN LINEA MOTION, DE 1.60 X 1.20 X .60 X .50	\$2,797.62
276581	CREDENZA,CREDENZA TIPO BOTA HAKEN LINEA MOTION, DE 1.60 X 1.20 X .60 X .50	\$2,797.62
276585	CREDENZA,CREDENZA TIPO BOTA HAKEN LINEA MOTION, DE 1.60 X 1.20 X .60 X .50	\$2,797.62



Ente Público: SECRETARÍA TÉCNICA DE PLANEACIÓN Y EVALUACIÓN
Relación de bienes que componen su patrimonio
Cuenta Pública de 2026

Código	Descripción del Bien	Valor en libros
277975	CREDENZA,CREDENZA TIPO BOTA HAKEN LINEA MOTION DE 1.80 / 1.20, INCLUYE CUBIERTA EN L, COSTADO CON ZOCLO Y FALDON CON PEDESTAL 2+1 CON CERRADURA, TODO ESTO EN MELANINA	\$3,081.81
277927	CREDENZA,CREDENZA TIPO BOTA HAKEN LINEA MOTION DE 1.80 / 1.20, INCLUYE CUBIERTA EN L, COSTADO CON ZOCLO Y FALDON CON PEDESTAL 2+1 CON CERRADURA, TODO ESTO EN MELANINA	\$3,081.81
277937	CREDENZA,CREDENZA TIPO BOTA HAKEN LINEA MOTION DE 1.80 / 1.20, INCLUYE CUBIERTA EN L, COSTADO CON ZOCLO Y FALDON CON PEDESTAL 2+1 CON CERRADURA, TODO ESTO EN MELANINA	\$3,081.81
277960	CREDENZA,CREDENZA TIPO BOTA HAKEN LINEA MOTION DE 1.80 / 1.20, INCLUYE CUBIERTA EN L, COSTADO CON ZOCLO Y FALDON CON PEDESTAL 2+1 CON CERRADURA, TODO ESTO EN MELANINA	\$3,081.81
276593	CREDENZA,CREDENZA TIPO BOTA HAKEN LINEA MOTION, DE 1.60 X 1.20 X .60 X .50	\$2,797.62
276597	CREDENZA,CREDENZA TIPO BOTA HAKEN LINEA MOTION, DE 1.60 X 1.20 X .60 X .50	\$2,797.62
304963	ARCHIVERO,ARCHIVERO PEDESTAL CARTA-OFICIO NEGRO/CAOBA	\$964.18
298236	ARCHIVERO,ARCHIVERO PEDESTAL CARTA-OFICIO NEGRO/CAOBA	\$1,076.31
298237	ARCHIVERO,ARCHIVERO HORIZONTAL CARTA-OFICIO NEGRO/CAOBA	\$1,573.66
300291	ARCHIVERO,ARCHIVERO HORIZONTAL CARTA-OFICIO NEGRO/CAOBA	\$1,650.43
277712	CREDENZA,CREDENZA HAKEN DE DOS PUERTAS DE 1.20 X .50 .75, EN MELANINA, INCLUYE ENTREPAÑO FIJO	\$1,037.10
277813	CREDENZA,CREDENZA HAKEN, 4 PUERTAS 1.80 X .50 X .75 EN MELANINA	\$2,159.24
277733	ANAQUEL,ANAQUEL METALICO DE .92 X .45 X 2.21 INCLUYE DOS ENTREPAÑOS CAL. 22 REFORZADOS	\$191.67
277735	ANAQUEL,ANAQUEL METALICO DE .92 X .45 X 2.21 INCLUYE DOS ENTREPAÑOS CAL. 22 REFORZADOS	\$191.67
277739	ANAQUEL,ANAQUEL METALICO DE .92 X .45 X 2.21 INCLUYE DOS ENTREPAÑOS CAL. 22 REFORZADOS	\$191.67
298238	ARCHIVERO,ARCHIVERO PEDESTAL CARTA-OFICIO NEGRO/CAOBA	\$919.32
300292	ARCHIVERO,ARCHIVERO PEDESTAL CARTA-OFICIO NEGRO/CAOBA	\$919.32
300293	ARCHIVERO,ARCHIVERO PEDESTAL CARTA-OFICIO NEGRO/CAOBA	\$964.18
277725	ANAQUEL,ANAQUEL METALICO DE .92 X .45 X 2.21 INCLUYE DOS ENTREPAÑOS CAL. 22 REFORZADOS	\$191.67
277726	ANAQUEL,ANAQUEL METALICO DE .92 X .45 X 2.21 INCLUYE DOS ENTREPAÑOS CAL. 22 REFORZADOS	\$191.67
277727	ANAQUEL,ANAQUEL METALICO DE .92 X .45 X 2.21 INCLUYE DOS ENTREPAÑOS CAL. 22 REFORZADOS	\$191.67
277747	ANAQUEL,ANAQUEL METALICO DE .92 X .45 X 2.21 INCLUYE DOS ENTREPAÑOS CAL. 22 REFORZADOS	\$191.67



Ente Público: SECRETARÍA TÉCNICA DE PLANEACIÓN Y EVALUACIÓN
Relación de bienes que componen su patrimonio
Cuenta Pública de 2026

Código	Descripción del Bien	Valor en libros
277748	ANAQUEL,ANAQUEL METALICO DE .92 X .45 X 2.21 INCLUYE DOS ENTREPAÑOS CAL. 22 REFORZADOS	\$191.67
277749	ANAQUEL,ANAQUEL METALICO DE .92 X .45 X 2.21 INCLUYE DOS ENTREPAÑOS CAL. 22 REFORZADOS	\$191.67
277719	ANAQUEL,ANAQUEL METALICO DE .92 X .45 X 2.21 INCLUYE DOS ENTREPAÑOS CAL. 22 REFORZADOS	\$191.67
277720	ANAQUEL,ANAQUEL METALICO DE .92 X .45 X 2.21 INCLUYE DOS ENTREPAÑOS CAL. 22 REFORZADOS	\$191.67
277721	ANAQUEL,ANAQUEL METALICO DE .92 X .45 X 2.21 INCLUYE DOS ENTREPAÑOS CAL. 22 REFORZADOS	\$191.67
277728	ANAQUEL,ANAQUEL METALICO DE .92 X .45 X 2.21 INCLUYE DOS ENTREPAÑOS CAL. 22 REFORZADOS	\$191.67
277729	ANAQUEL,ANAQUEL METALICO DE .92 X .45 X 2.21 INCLUYE DOS ENTREPAÑOS CAL. 22 REFORZADOS	\$191.67
277755	ANAQUEL,ANAQUEL METALICO DE .92 X .45 X 2.21 INCLUYE DOS ENTREPAÑOS CAL. 22 REFORZADOS	\$191.67
277722	ANAQUEL,ANAQUEL METALICO DE .92 X .45 X 2.21 INCLUYE DOS ENTREPAÑOS CAL. 22 REFORZADOS	\$191.67
277723	ANAQUEL,ANAQUEL METALICO DE .92 X .45 X 2.21 INCLUYE DOS ENTREPAÑOS CAL. 22 REFORZADOS	\$191.67
277724	ANAQUEL,ANAQUEL METALICO DE .92 X .45 X 2.21 INCLUYE DOS ENTREPAÑOS CAL. 22 REFORZADOS	\$191.67
277750	ANAQUEL,ANAQUEL METALICO DE .92 X .45 X 2.21 INCLUYE DOS ENTREPAÑOS CAL. 22 REFORZADOS	\$191.67
277751	ANAQUEL,ANAQUEL METALICO DE .92 X .45 X 2.21 INCLUYE DOS ENTREPAÑOS CAL. 22 REFORZADOS	\$191.67
277754	ANAQUEL,ANAQUEL METALICO DE .92 X .45 X 2.21 INCLUYE DOS ENTREPAÑOS CAL. 22 REFORZADOS	\$191.67
277730	ANAQUEL,ANAQUEL METALICO DE .92 X .45 X 2.21 INCLUYE DOS ENTREPAÑOS CAL. 22 REFORZADOS	\$191.67
277731	ANAQUEL,ANAQUEL METALICO DE .92 X .45 X 2.21 INCLUYE DOS ENTREPAÑOS CAL. 22 REFORZADOS	\$191.67
277732	ANAQUEL,ANAQUEL METALICO DE .92 X .45 X 2.21 INCLUYE DOS ENTREPAÑOS CAL. 22 REFORZADOS	\$191.67
277744	ANAQUEL,ANAQUEL METALICO DE .92 X .45 X 2.21 INCLUYE DOS ENTREPAÑOS CAL. 22 REFORZADOS	\$191.67
277745	ANAQUEL,ANAQUEL METALICO DE .92 X .45 X 2.21 INCLUYE DOS ENTREPAÑOS CAL. 22 REFORZADOS	\$191.67




Ente Público: SECRETARÍA TÉCNICA DE PLANEACIÓN Y EVALUACIÓN
Relación de bienes que componen su patrimonio
Cuenta Pública de 2026

Código	Descripción del Bien	Valor en libros
277746	ANAQUEL,ANAQUEL METALICO DE .92 X .45 X 2.21 INCLUYE DOS ENTREPAÑOS CAL. 22 REFORZADOS	\$191.67
305980	SILLA EJECTUVA	\$1,146.00
272781	COMPUTADORA DE ESCRITORIO,CUP THINK CENTRE M900 TORRE INTEL CORE	\$0.00
269947	CPU,CPU LENOVO	\$0.00
269946	CPU,CPU LENOVO	\$0.00
297925	IMPRESORA,IMPRESORA HP 200	-\$0.00
248749	LAPTOP,LAPTOP LENOVO THINKPAD	\$0.00
269952	LAPTOP,LAPTOP LENOVO THINKPAD	\$0.00
269931	LAPTOP,LAPTOP LENOVO THINKPAD	\$0.00
269940	LAPTOP,LAPTOP LENOVO THINKPAD	\$0.00
269943	LAPTOP,LAPTOP LENOVO THINKPAD	\$0.00
269938	LAPTOP,LAPTOP LENOVO THINKPAD	\$0.00
269939	LAPTOP,LAPTOP LENOVO THINKPAD	\$0.00
248751	LAPTOP,LAPTOP LENOVO THINKPAD	\$0.00
269942	LAPTOP,LAPTOP LENOVO THINKPAD	\$0.00
272783	LAPTOP,LAPTOP LENOVO THINKPAD	\$0.00
297914	LAPTOP,LAP TOP LATITUDE 5490	\$0.00
297909	LAPTOP,LAP TOP LATITUDE 5490	\$0.00
269933	LAPTOP,LAPTOP LENOVO THINKPAD	\$0.00
269934	LAPTOP,LAPTOP LENOVO THINKPAD	\$0.00
269936	LAPTOP,LAPTOP LENOVO THINKPAD	\$0.00
297918	LAPTOP,LAP TOP LATITUDE 5490	-\$0.00
300249	LAPTOP,LAPTOP LATITUDE 5400	-\$0.00
297906	LAPTOP,LAP TOP LATITUDE 5490	\$0.00
297911	LAPTOP,LAP TOP LATITUDE 5490	\$0.00
297910	LAPTOP,LAP TOP LATITUDE 5490	\$0.00
297912	LAPTOP,LAP TOP LATITUDE 5490	\$0.00
300250	LAPTOP,LAPTOP LATITUDE 5400	-\$0.00
300244	LAPTOP,LAPTOP LATITUDE 5400	-\$0.00
297923	LAPTOP,LAP TOP LATITUDE 5490	-\$0.00
297919	LAPTOP,LAP TOP LATITUDE 5490	-\$0.00
297920	LAPTOP,LAP TOP LATITUDE 5490	-\$0.00
297917	LAPTOP,LAP TOP LATITUDE 5490	-\$0.00
300288	LAPTOP,LAPTOP LATITUDE 5400	-\$0.00
300260	LAPTOP,LAPTOP LATITUDE 5400	-\$0.00
300259	LAPTOP,LAPTOP LATITUDE 5400	-\$0.00
300287	LAPTOP,LAPTOP LATITUDE 5400	-\$0.00
300253	LAPTOP,LAPTOP LATITUDE 5400	-\$0.00



Ente Público: SECRETARÍA TÉCNICA DE PLANEACIÓN Y EVALUACIÓN
Relación de bienes que componen su patrimonio
Cuenta Pública de 2026

Código	Descripción del Bien	Valor en libros
300258	LAPTOP,LAPTOP LATITUDE 5400	-\$0.00
300283	LAPTOP,LAPTOP LATITUDE 5400	-\$0.00
300266	LAPTOP,LAPTOP LATITUDE 5400	-\$0.00
300243	LAPTOP,LAPTOP LATITUDE 5400	-\$0.00
300241	LAPTOP,LAPTOP LATITUDE 5400	-\$0.00
300286	LAPTOP,LAPTOP LATITUDE 5400	-\$0.00
301496	LAPTOP,LAPTOP LATITUDE 5400	-\$0.00
300261	LAPTOP,LAPTOP LATITUDE 5400	-\$0.00
300284	LAPTOP,LAPTOP LATITUDE 5400	-\$0.00
300246	LAPTOP,LAPTOP LATITUDE 5400	-\$0.00
300242	LAPTOP,LAPTOP LATITUDE 5400	-\$0.00
300262	LAPTOP,LAPTOP LATITUDE 5400	-\$0.00
300263	LAPTOP,LAPTOP LATITUDE 5400	-\$0.00
284980	MONITOR,MONITOR LCD	\$0.00
269949	MONITOR,MONITOR LENOVO LED 22	\$0.00
269948	MONITOR,MONITOR LENOVO LED 22	\$0.00
269944	MONITOR,MONITOR LED, MARCA VIEWSONIC	\$0.00
272778	MONITOR,MONITOR LED, MARCA VIEWSONIC	\$0.00
300256	MONITOR,MONITOR DELL	\$0.00
300278	MONITOR,MONITOR DELL	\$0.00
297907	MONITOR,MONITOR LED MARCA LG	\$0.00
297908	MONITOR,MONITOR LED MARCA LG	\$0.00
297161	MONITOR,MONITOR LED MARCA LG	\$0.00
300265	MONITOR,MONITOR DELL	\$0.00
300245	MONITOR,MONITOR DELL	\$0.00
300264	MONITOR,MONITOR DELL	\$0.00
300257	MONITOR,MONITOR DELL	\$0.00
300285	MONITOR,MONITOR DELL	\$0.00
300267	MONITOR,MONITOR DELL	\$0.00
300271	MONITOR,MONITOR DELL	\$0.00
300255	NO BREAK,NO-BREAK	\$0.00
284970	NO BREAK,UPS SMART	\$0.00
284971	NO BREAK,UPS SMART	\$0.00
297913	NO BREAK,NO BREAK VICA, 6 CONTACTOS	\$0.00
297915	NO BREAK,NO BREAK VICA, 6 CONTACTOS	\$0.00
297916	NO BREAK,NO BREAK VICA, 6 CONTACTOS	\$0.00
297921	NO BREAK,NO BREAK VICA, 6 CONTACTOS	\$0.00
297922	NO BREAK,NO BREAK VICA, 6 CONTACTOS	\$0.00
286249	SWITCH,CISCO SWITCH CATALYST 2960 24 10/100	\$0.00



Ente Público: SECRETARÍA TÉCNICA DE PLANEACIÓN Y EVALUACIÓN
Relación de bienes que componen su patrimonio
Cuenta Pública de 2026

Código	Descripción del Bien	Valor en libros
269902	TELEFONO,TELEFONO ALCATEL IP TOUCH 4018	\$0.00
269903	TELEFONO,TELEFONO ALCATEL IP TOUCH 4018	\$0.00
272760	PROYECTOR,PROYECTOR BENQ	\$0.00
300251	PROYECTOR,PROYECTOR BENQ	-\$0.00
300252	WORKSTATION,WORSTATION Y MONITOR	-\$0.00
300248	DISCO DURO EXTERNO,disco duro interno	\$0.00
310086	Kingston SSD Solido	\$0.00
310087	Kingston SSD Solido	\$0.00
310088	Kingston SSD Solido	\$0.00
310079	Laptop latitude 5420	\$0.00
310080	Laptop latitude 5420	\$0.00
310081	Laptop latitude 5420	\$0.00
310085	LAPTOP LATITUDE 5420	\$0.00
310089	LAPTOP LATITUDE 5420	\$0.00
310078	Monitor Dell E2420H	\$0.00
310077	Monitor Dell E2420H	\$0.00
310076	Monitor Dell E2420H	\$0.00
310075	Monitor Dell E2420H	\$0.00
310084	UPS APC 700Va BR700G	\$0.00
310083	UPS APC 700Va BR700G	\$0.00
310082	UPS APC 700Va BR700G	\$0.00
318027	Laptop latitude 5430 Serie GRVRTQ3	\$0.00
318028	Laptop latitude 5430 serie 1QRTTQ3	\$0.00
318029	Monitor Dell E2420H serie 7C5F3C3	\$0.00
318030	Monitor Dell E2420H serie 3F8F3C3	\$0.00
324236	Monitor Dell E2420H serie 469F3C3	\$0.00
318031	Monitor Dell E2420H serie JW9F3C3	\$0.00
300254	TASCAM,TASCAM INTERFAZ DE AUDIO	\$0.00
280961	BAFLE AMPLIFICADOR,BAFLE	\$0.00
280960	ATRIL PARA BAFLE,ATRIL PARA BAFLE	\$0.00
288766	TABLET,TABLET SAMSUNG 9.7 PULGADAS, 32 GB	\$0.00
297924	CAMARA,CAMARA CANON EOS T6	\$0.00
281138	SISTEMA DE AIRE ACONDICIONADO,AIRE ACONDICIONADO DE 72,800 BTUS MARCA LENOX	\$8,161.40
277231	SISTEMA DE AIRE ACONDICIONADO,AIRE ACONDICIONADO MODELO 40RUSA16A1A6 18,000 BTU MARCA CARRIER	\$15,028.55
276864	SISTEMA DE AIRE ACONDICIONADO,AIRE ACONDICIONADO MODELO 42BBA044A51 48,000 BTU MARCA CARRIER	\$2,823.34




Ente Público: SECRETARÍA TÉCNICA DE PLANEACIÓN Y EVALUACIÓN
Relación de bienes que componen su patrimonio
Cuenta Pública de 2026

Código	Descripción del Bien	Valor en libros
276865	SISTEMA DE AIRE ACONDICIONADO,AIRE ACONDICIONADO MODELO 42BBA044A51 48,000 BTU MARCA CARRIER	\$2,823.34
276857	SISTEMA DE AIRE ACONDICIONADO,AIRE ACONDICIONADO MODELO 42BBA055A51 60,000 BTU MARCA CARRIER	\$2,888.34
277232	SISTEMA DE AIRE ACONDICIONADO,AIRE ACONDICIONADO MODELO 42CE006405A 18,000 BTU MARCA CARRIER	\$1,295.93
276855	SISTEMA DE AIRE ACONDICIONADO,AIRE ACONDICIONADO MODELO 42BBA055A51 60,000 BTU MARCA CARRIER	\$2,888.34
276858	SISTEMA DE AIRE ACONDICIONADO,AIRE ACONDICIONADO MODELO 42CE004405A 12,000 BTU MARCA CARRIER	\$1,178.13
277211	SISTEMA DE AIRE ACONDICIONADO,AIRE ACONDICIONADO MODELO 42CE008405A 24,000 BTU MARCA CARRIER	\$1,785.15
277212	SISTEMA DE AIRE ACONDICIONADO,AIRE ACONDICIONADO MODELO 42CE008405A 24,000 BTU MARCA CARRIER	\$1,785.15
276856	SISTEMA DE AIRE ACONDICIONADO,AIRE ACONDICIONADO MODELO 40RUSA08A1A6DE 90,000 BTU MARCA CARRIER	\$9,254.69
277233	SISTEMA DE AIRE ACONDICIONADO,AIRE ACONDICIONADO MODELO 42CE006405A 18,000 BTU MARCA CARRIER	\$1,295.93
280404	MODULO DE CONFERENCIA,MODULO DE CONFERENCIA COMPACTO CON FUENTE DE PODER 4135	\$4,483.95
284978	TELEFONO (5651),TELEFONO IP TOUCH 8028	\$890.81
280417	TELEFONO (5651),TELEFONO MULTIMEDIA MODELO 8088	\$2,958.16
280406	TELEFONO (5651),TELEFONO IP MODELO 8038	\$983.41
280418	TELEFONO (5651),TELEFONO IP TOUCH 4018	\$427.32
280420	TELEFONO (5651),TELEFONO IP TOUCH 4018	\$890.81
280422	TELEFONO (5651),TELEFONO MULTIMEDIA MODELO 8088	\$2,958.16
280415	TELEFONO (5651),TELEFONO IP TOUCH 8028	\$890.81
280421	TELEFONO (5651),TELEFONO IP TOUCH 8028	\$890.81
280423	TELEFONO (5651),TELEFONO MULTIMEDIA MODELO 8088	\$2,958.16
280405	TELEFONO (5651),TELEFONO MULTIMEDIA MODELO 8088	\$2,958.11
280416	TELEFONO (5651),TELEFONO MULTIMEDIA MODELO 8088	\$2,958.16
111743	SILLA DE VISITA EN CLACK PVC	\$0.73
111891	SILLÓN EJECUTIVO REGENCY PIEL C/CABECERA	\$0.73
165590	ARCHIVERO VERTICAL DE 4 GAVETAS OFICIO	\$0.73
166665	ARCHIVERO VERTICAL DE 4 GAVETAS OFICIO MOD: MF-2518	\$0.73
190027	ARCHIVERO VERTICAL DE 3 GAVETAS OFICIO TINTO	\$0.73
190028	ARCHIVERO VERTICAL DE 3 GAVETAS OFICIO TINTO	\$0.73
190029	ARCHIVERO VERTICAL DE 3 GAVETAS OFICIO TINTO	\$0.73
269785	ARCHIVERO 4 GAVETAS .50X.60X1.25	\$0.73



Ente Público: SECRETARÍA TÉCNICA DE PLANEACIÓN Y EVALUACIÓN
Relación de bienes que componen su patrimonio
Cuenta Pública de 2026

Código	Descripción del Bien	Valor en libros
269786	LIBRERO MODULAR 2 PUERTAS	\$0.73
10612	NO BREAK	\$0.19
72003	MONITOR LCD 17 PULGADAS	\$0.19
72964	NO-BREAK	\$0.19
83116	MONITOR SAMSUNG LCD MOD 710N 17"	\$0.19
111967	MONITOR HP L1710 17" LCD	\$0.19
120144	MONITOR LCD 17 PULGADAS	\$0.19
120195	NO-BREAK	\$0.19
161725	MONITOR HP L1710 17"	\$0.19
161729	REGULADOR SOLA BASIC DN-21-202	\$0.19
165586	MONITOR HP LCD DE 17 "	\$0.19
166669	NO-BREAK MODELO BACK-UPS PRO 700 TRPP LITE	\$0.19
166689	MONITOR HP W15E, LCD 15'	\$0.19
170810	MONITOR HP MODELO S1933LCD 18.5"	\$0.19
170831	NO-BREAK DE 500VA/300W	\$0.19
170993	SWTICH DE 24 PUERTOS 10/100,BESELINE,	\$0.19
171533	MONITOR HP L1710 LCD	\$0.19
176325	NO BREAK TRIPPLITE OMNISMART500 6 CONTACTOS	\$0.19
191496	MONITOR SAMSUNG LCD 15'	\$0.19
231322	MONITOR LENOVO LED 22'	\$0.19
231323	MONITOR LENOVO LED 22' NEGRO	\$0.19
231324	MONITOR LENOVO LED 22'	\$0.19
231325	UPS/NOBREAK	\$0.19
231326	UPS/ NOBREAK	\$0.19
231327	UPS/NOBREAK	\$0.19
247817	COMPUTADORA DE ESCRITORIO MARCA: LENOVO, MODELO: THINKCENTER	\$0.19
247818	MONITOR 18.5" LENOVO, MODELO: LS1922	\$0.19
248169	ACCESS POINT INALÁMBRICO MARCA: LINKSYS	\$0.19
248748	IMPRESORA; MULTIFUNCIONAL	\$0.19
248753	MONITOR LED, MARCA VIEWSONIC	\$0.19
248755	MONITOR LED, MARCA VIEWSONIC	\$0.19
248756	MONITOR LED, MARCA VIEWSONIC	\$0.19
269372	COMPUTADORA DE ESCRITORIO MARCA LENOVO	\$0.19
269865	COMPUTADORA DE ESCRITORIO MARCA LENOVO	\$0.19
269866	COMPUTADORA DE ESCRITORIO MARCA LENOVO	\$0.19
269872	COMPUTADORA DE ESCRITORIO MARCA LENOVO	\$0.19
269875	NO BREAK	\$0.19
269876	NO BREAK	\$0.19
269877	NO BREAK	\$0.19



Ente Público: SECRETARÍA TÉCNICA DE PLANEACIÓN Y EVALUACIÓN
Relación de bienes que componen su patrimonio
Cuenta Pública de 2026

Código	Descripción del Bien	Valor en libros
220673	SOFTWARE; CONTPAQI-CONTABILIDAD 2014'	\$0.19
286285	PROYECTOR BENQ CORPORATION	\$0.73
277213	AIRE ACONDICIONADO MODELO 42CE008405A 24,000 BTU MARCA CARRIER CON NUMERO DE SERIE UMA-79	\$0.73
277230	AIRE ACONDICIONADO MODELO 42CE008405A 24,000 BTU MARCA CARRIER CON NUMERO DE SERIE UMA-80	\$0.73
111720	TELÉFONO IP ALCATEL LUCENT 4018	\$0.73
111729	TELÉFONO IP ALCATEL LUCENT 4018	\$0.73
269879	TERMINAL ALCATEL LUCENT IP TOUCH 4018	\$0.73
269881	TERMINAL ALCATEL LUCENT IP TOUCH 4018	\$0.73
269882	TERMINAL ALCATEL LUCENT IP TOUCH 4018	\$0.73
269883	TERMINAL ALCATEL LUCENT IP TOUCH 4018	\$0.73
269884	TERMINAL ALCATEL LUCENT IP TOUCH 4018	\$0.73
269885	TERMINAL ALCATEL LUCENT IP TOUCH 4018	\$0.73
269888	TELEFONO ALCATEL IP TOUCH 4018	\$0.73
269892	TELEFONO ALCATEL IP TOUCH 4018	\$0.73
111822	FRIGOBAR COLOR GRAFITO	\$0.73
196465	REFRIGERADOR MOD. WT355OD	\$0.73
269766	REFRIGERADOR DE 13 PIES MARCA SAMSUNG	\$0.73
269767	ENFRIADOR DE AGUA GE GXCF04F	\$0.73
269769	DIABLO DE CARGA DE 300 KG	\$0.73



Ente Público: SECRETARIA TÉCNICA DE PLANEACIÓN Y EVALUACIÓN
Relación de bienes que componen su patrimonio
Cuenta Pública de 2026

Código	Descripción del Bien	Valor en libros
<i>SIN INFORMACIÓN QUE REVELAR</i>		



RENACIMIENTO MAYA
YUCATÁN
GOBIERNO DEL ESTADO | 2024 • 2030

SAF
SECRETARÍA DE
ADMINISTRACIÓN
Y FINANZAS



Relación de Esquemas Bursátiles y de Coberturas Financieras

Al 31 de marzo de 2026

(Cifras en Pesos)


Ente Público: SECRETARIA TÉCNICA DE PLANEACIÓN Y EVALUACIÓN

SIN INFORMACIÓN QUE REVELAR




ENTE PÚBLICO: SECRETARÍA TÉCNICA DE PLANEACIÓN Y EVALUACIÓN
Estado de Situación Financiera Detallado - LDF
Al 31 de marzo de 2026 y al 31 de diciembre de 2025
(PESOS)

Concepto (c)	2026	31 de diciembre de 2025 (e)	Concepto (c)	2026	31 de diciembre de 2025 (e)
ACTIVO			PASIVO		
Activo Circulante			Pasivo Circulante		
a. Efectivo y Equivalentes (a=a1+a2+a3+a4+a5+a6+a7)	\$6,470,630.81	\$4,262,334.07	a. Cuentas por Pagar a Corto Plazo (a=a1+a2+a3+a4+a5+a6+a7+a8+a9)	\$704,344.63	\$920,403.78
a1) Efectivo	\$35,000.00	\$0.00	a1) Servicios Personales por Pagar a Corto Plazo	\$0.00	\$0.00
a2) Bancos/Tesorería	\$6,435,630.81	\$4,262,334.07	a2) Proveedores por Pagar a Corto Plazo	\$0.00	\$58.00
a3) Bancos/Dependencias y Otros	\$0.00	\$0.00	a3) Contratistas por Obras Públicas por Pagar a Corto Plazo	\$0.00	\$0.00
a4) Inversiones Temporales (Hasta 3 meses)	\$0.00	\$0.00	a4) Participaciones y Aportaciones por Pagar a Corto Plazo	\$0.00	\$0.00
a5) Fondos con Afectación Específica	\$0.00	\$0.00	a5) Transferencias Otorgadas por Pagar a Corto Plazo	\$0.00	\$0.00
a6) Depósitos de Fondos de Terceros en Garantía y/o Administración	\$0.00	\$0.00	a6) Intereses, Comisiones y Otros Gastos de la Deuda Pública por Pagar a Corto Plazo	\$0.00	\$0.00
a7) Otros Efectivos y Equivalentes	\$0.00	\$0.00	a7) Retenciones y Contribuciones por Pagar a Corto Plazo	\$704,344.63	\$920,345.78
b. Derechos a Recibir Efectivo o Equivalentes (b=b1+b2+b3+b4+b5+b6+b7)	\$0.00	\$0.00	a8) Devoluciones de la Ley de Ingresos por Pagar a Corto Plazo	\$0.00	\$0.00
b1) Inversiones Financieras de Corto Plazo	\$0.00	\$0.00	a9) Otras Cuentas por Pagar a Corto Plazo	\$0.00	\$0.00
b2) Cuentas por Cobrar a Corto Plazo	\$0.00	\$0.00	b. Documentos por Pagar a Corto Plazo (b=b1+b2+b3)	\$0.00	\$0.00
b3) Deudores Diversos por Cobrar a Corto Plazo	\$0.00	\$0.00	b1) Documentos Comerciales por Pagar a Corto Plazo	\$0.00	\$0.00
b4) Ingresos por Recuperar a Corto Plazo	\$0.00	\$0.00	b2) Documentos con Contratistas por Obras Públicas por Pagar a Corto Plazo	\$0.00	\$0.00
b5) Deudores por Anticipos de la Tesorería a Corto Plazo	\$0.00	\$0.00	b3) Otros Documentos por Pagar a Corto Plazo	\$0.00	\$0.00
b6) Préstamos Otorgados a Corto Plazo	\$0.00	\$0.00	c. Porción a Corto Plazo de la Deuda Pública a Largo Plazo (c=c1+c2)	\$0.00	\$0.00
b7) Otros Derechos a Recibir Efectivo o Equivalentes a Corto Plazo	\$0.00	\$0.00	c1) Porción a Corto Plazo de la Deuda Pública	\$0.00	\$0.00
c. Derechos a Recibir Bienes o Servicios (c=c1+c2+c3+c4+c5)	\$0.00	\$0.00	c2) Porción a Corto Plazo de Arrendamiento Financiero	\$0.00	\$0.00
c1) Anticipo a Proveedores por Adquisición de Bienes y Prestación de Servicios a Corto Plazo	\$0.00	\$0.00	d. Títulos y Valores a Corto Plazo	\$0.00	\$0.00
c2) Anticipo a Proveedores por Adquisición de Bienes Inmuebles y Muebles a Corto Plazo	\$0.00	\$0.00	e. Pasivos Diferidos a Corto Plazo (e=e1+e2+e3)	\$0.00	\$0.00
c3) Anticipo a Proveedores por Adquisición de Bienes Intangibles a Corto Plazo	\$0.00	\$0.00	e1) Ingresos Cobrados por Adelantado a Corto Plazo	\$0.00	\$0.00
c4) Anticipo a Contratistas por Obras Públicas a Corto Plazo	\$0.00	\$0.00	e2) Intereses Cobrados por Adelantado a Corto Plazo	\$0.00	\$0.00
c5) Otros Derechos a Recibir Bienes o Servicios a Corto Plazo	\$0.00	\$0.00	e3) Otros Pasivos Diferidos a Corto Plazo	\$0.00	\$0.00
d. Inventarios (d=d1+d2+d3+d4+d5)	\$0.00	\$0.00	f. Fondos y Bienes de Terceros en Garantía y/o Administración a Corto Plazo (f=f1+f2+f3+f4+f5+f6)	\$0.00	\$0.00
d1) Inventario de Mercancías para Venta	\$0.00	\$0.00	f1) Fondos en Garantía a Corto Plazo	\$0.00	\$0.00
d2) Inventario de Mercancías Terminadas	\$0.00	\$0.00	f2) Fondos en Administración a Corto Plazo	\$0.00	\$0.00
d3) Inventario de Mercancías en Proceso de Elaboración	\$0.00	\$0.00	f3) Fondos Contingentes a Corto Plazo	\$0.00	\$0.00
d4) Inventario de Materias Primas, Materiales y Suministros para Producción	\$0.00	\$0.00	f4) Fondos de Fideicomisos, Mandatos y Contratos Análogos a Corto Plazo	\$0.00	\$0.00
d5) Bienes en Tránsito	\$0.00	\$0.00	f5) Otros Fondos de Terceros en Garantía y/o Administración a Corto Plazo	\$0.00	\$0.00
e. Almacenes	\$0.00	\$0.00	f6) Valores y Bienes en Garantía a Corto Plazo	\$0.00	\$0.00
f. Estimación por Pérdida o Deterioro de Activos Circulantes (f=f1+f2)	\$0.00	\$0.00	g. Provisiones a Corto Plazo (g=g1+g2+g3)	\$0.00	\$0.00
f1) Estimaciones para Cuentas Incobrables por Derechos a Recibir Efectivo o Equivalentes	\$0.00	\$0.00	g1) Provisión para Demandas y Juicios a Corto Plazo	\$0.00	\$0.00
f2) Estimación por Deterioro de Inventarios	\$0.00	\$0.00	g2) Provisión para Contingencias a Corto Plazo	\$0.00	\$0.00
g. Otros Activos Circulantes (g=g1+g2+g3+g4)	\$0.00	\$0.00	g3) Otras Provisiones a Corto Plazo	\$0.00	\$0.00
g1) Valores en Garantía	\$0.00	\$0.00	h. Otros Pasivos a Corto Plazo (h=h1+h2+h3)	\$0.00	\$0.00
g2) Bienes en Garantía (excluye depósitos de fondos)	\$0.00	\$0.00	h1) Ingresos por Clasificar	\$0.00	\$0.00
g3) Bienes Derivados de Embargos, Decomisos, Aseguramientos y Dación en Pago	\$0.00	\$0.00	h2) Recaudación por Participar	\$0.00	\$0.00
g4) Adquisición con Fondos de Terceros	\$0.00	\$0.00	h3) Otros Pasivos Circulantes	\$0.00	\$0.00
IA. Total de Activos Circulantes (IA = a + b + c + d + e + f + g)	\$6,470,630.81	\$4,262,334.07	IIA. Total de Pasivos Circulantes (IIA = a + b + c + d + e + f + g + h)	\$704,344.63	\$920,403.78
Activo No Circulante			Pasivo No Circulante		



ENTE PÚBLICO: SECRETARÍA TÉCNICA DE PLANEACIÓN Y EVALUACIÓN
Estado de Situación Financiera Detallado - LDF
Al 31 de marzo de 2026 y al 31 de diciembre de 2025
(PESOS)

Concepto (c)	2026	31 de diciembre de 2025 (e)	Concepto (c)	2026	31 de diciembre de 2025 (e)
a. Inversiones Financieras a Largo Plazo	\$0.00	\$0.00	a. Cuentas por Pagar a Largo Plazo	\$0.00	\$0.00
b. Derechos a Recibir Efectivo o Equivalentes a Largo Plazo	\$0.00	\$0.00	b. Documentos por Pagar a Largo Plazo	\$0.00	\$0.00
c. Bienes Inmuebles, Infraestructura y Construcciones en Proceso	\$0.00	\$0.00	c. Deuda Pública a Largo Plazo	\$0.00	\$0.00
d. Bienes Muebles	\$4,081,241.68	\$4,081,241.68	d. Pasivos Diferidos a Largo Plazo	\$0.00	\$0.00
e. Activos Intangibles	\$0.00	\$0.00	e. Fondos y Bienes de Terceros en Garantía y/o en Administración a Largo Plazo	\$0.00	\$0.00
f. Depreciación, Deterioro y Amortización Acumulada de Bienes	-\$3,719,041.79	-\$3,656,515.93	f. Provisiones a Largo Plazo	\$0.00	\$0.00
g. Activos Diferidos	\$0.00	\$0.00	IIB. Total de Pasivos No Circulantes (IIB = a + b + c + d + e + f)	\$0.00	\$0.00
h. Estimación por Pérdida o Deterioro de Activos no Circulantes	\$0.00	\$0.00	II. Total del Pasivo (II = IIA + IIB)	\$704,344.63	\$920,403.78
i. Otros Activos no Circulantes	\$0.00	\$0.00	HACIENDA PÚBLICA/PATRIMONIO	\$0.00	\$0.00
IB. Total de Activos No Circulantes (IB = a + b + c + d + e + f + g + h + i)	\$362,199.89	\$424,725.75	IIIA. Hacienda Pública/Patrimonio Contribuido (IIIA = a + b + c)	\$2,686,504.30	\$2,686,504.30
I. Total del Activo (I = IA + IB)	\$6,832,830.70	\$4,687,059.82	a. Aportaciones	\$0.00	\$0.00
			b. Donaciones de Capital	\$2,686,504.30	\$2,686,504.30
			c. Actualización de la Hacienda Pública/Patrimonio	\$0.00	\$0.00
			IIIB. Hacienda Pública/Patrimonio Generado (IIIB = a + b + c + d + e)	\$3,441,981.77	\$1,080,151.74
			a. Resultado del Ejercicio (Ahorro/Desahorro)	\$5,703,760.71	\$3,068,470.50
			b. Resultados de Ejercicios Anteriores	\$4,579,898.58	\$1,511,428.08
			c. Revalúos	\$0.00	\$0.00
			d. Reservas	\$0.00	\$0.00
			e. Rectificaciones de Resultados de Ejercicios Anteriores	-\$6,841,677.52	-\$3,499,746.84
			IIIC. Exceso o Insuficiencia en la Actualización de la Hacienda Pública/Patrimonio (IIIC=a+b)	\$0.00	\$0.00
			a. Resultado por Posición Monetaria	\$0.00	\$0.00
			b. Resultado por Tenencia de Activos no Monetarios	\$0.00	\$0.00
			III. Total Hacienda Pública/Patrimonio (III = IIIA + IIIB + IIIC)	\$6,128,486.07	\$3,766,656.04
			IV. Total del Pasivo y Hacienda Pública/Patrimonio (IV = II + III)	\$6,832,830.70	\$4,687,059.82



ENTE PÚBLICO: SECRETARÍA TÉCNICA DE PLANEACIÓN Y EVALUACIÓN

Informe Analítico de la Deuda Pública y Otros Pasivos - LDF

Del 1 de enero al 31 de marzo de 2026

(PESOS)

Denominación de la Deuda Pública y Otros Pasivos	Saldo	Disposiciones del Periodo (e)	Amortizaciones del Periodo (f)	Revaluaciones, Reclasificaciones y Otros Ajustes (g)	Saldo Final del Periodo (h)	Pago de Intereses del Periodo (i)	Pago de Comisiones y demás costos asociados durante el Periodo (j)
	31 de diciembre de 2025 (d)				h=d+e-f+g		
1. Deuda Pública (1=A+B)	\$0.00	\$0.00	\$0.00	\$0.00	\$0.00	\$0.00	\$0.00
A. Corto Plazo (A=a1+a2+a3)	\$0.00	\$0.00	\$0.00	\$0.00	\$0.00	\$0.00	\$0.00
a1) Instituciones de Crédito	\$0.00	\$0.00	\$0.00	\$0.00	\$0.00	\$0.00	\$0.00
a2) Títulos y Valores	\$0.00	\$0.00	\$0.00	\$0.00	\$0.00	\$0.00	\$0.00
a3) Arrendamientos Financieros	\$0.00	\$0.00	\$0.00	\$0.00	\$0.00	\$0.00	\$0.00
B. Largo Plazo (B=b1+b2+b3)	\$0.00	\$0.00	\$0.00	\$0.00	\$0.00	\$0.00	\$0.00
b1) Instituciones de Crédito	\$0.00	\$0.00	\$0.00	\$0.00	\$0.00	\$0.00	\$0.00
b2) Títulos y Valores	\$0.00	\$0.00	\$0.00	\$0.00	\$0.00	\$0.00	\$0.00
b3) Arrendamientos Financieros	\$0.00	\$0.00	\$0.00	\$0.00	\$0.00	\$0.00	\$0.00
2. Otros Pasivos	\$920,403.78	\$0.00	\$0.00	\$0.00	\$704,344.63	\$0.00	\$0.00
3. Total de la Deuda Pública y Otros Pasivos (3=1+2)	\$920,403.78	\$0.00	\$0.00	\$0.00	\$704,344.63	\$0.00	\$0.00
4. Deuda Contingente 1 (informativo)	\$0.00	\$0.00	\$0.00	\$0.00	\$0.00	\$0.00	\$0.00
A. Deuda Contingente 1	\$0.00	\$0.00	\$0.00	\$0.00	\$0.00	\$0.00	\$0.00
B. Deuda Contingente 2	\$0.00	\$0.00	\$0.00	\$0.00	\$0.00	\$0.00	\$0.00
C. Deuda Contingente XX	\$0.00	\$0.00	\$0.00	\$0.00	\$0.00	\$0.00	\$0.00
5. Valor de Instrumentos Bono Cupón Cero 2 (Informativo)	\$0.00	\$0.00	\$0.00	\$0.00	\$0.00	\$0.00	\$0.00
A. Instrumento Bono Cupón Cero 1	\$0.00	\$0.00	\$0.00	\$0.00	\$0.00	\$0.00	\$0.00
B. Instrumento Bono Cupón Cero 2	\$0.00	\$0.00	\$0.00	\$0.00	\$0.00	\$0.00	\$0.00
C. Instrumento Bono Cupón Cero XX	\$0.00	\$0.00	\$0.00	\$0.00	\$0.00	\$0.00	\$0.00

Obligaciones a Corto Plazo (k)	Monto Contratado (l)	Plazo Pactado (m)	Tasa de Interés (n)	Comisiones y Costos Relacionados (o)	Tasa Efectiva (p)
6. Obligaciones a Corto Plazo (Informativo)	\$0.00	0	0	\$0.00	\$0.00
A. Crédito 1	\$0.00	0	0	\$0.00	\$0.00
B. Crédito 2	\$0.00	0	0	\$0.00	\$0.00
C. Crédito 3	\$0.00	0	0	\$0.00	\$0.00
D. Crédito 4	\$0.00	0	0	\$0.00	\$0.00




ENTE PÚBLICO: SECRETARÍA TÉCNICA DE PLANEACIÓN Y EVALUACIÓN
Informe Analítico de Obligaciones Diferentes de Financiamientos - LDF
Del 1 de enero al 31 de marzo de 2026
(PESOS)

Denominación de las Obligaciones Diferentes de Financiamiento (c)	Fecha del Contrato (d)	Fecha de inicio de operación del proyecto (e)	Fecha de vencimiento (f)	Monto de la inversión pactado (g)	Plazo pactado (h)	Monto promedio mensual del pago de la contraprestación (i)	Monto promedio mensual del pago de la contraprestación correspondiente al pago de inversión (j)	Monto pagado de la inversión al 31 de marzo de 2026 (k)	Monto pagado de la inversión actualizado al 31 de marzo de 2026 (l)	Saldo pendiente por pagar de la inversión al 31 de marzo de 2026 (m = g ? l)
A. Asociaciones Público Privadas (APP's)										
(A=a+b+c+d)				0	0	0	0	0	0	0
a) APP 1				0	0	0	0	0	0	0
b) APP 2				0	0	0	0	0	0	0
c) APP 3				0	0	0	0	0	0	0
d) APP XX				0	0	0	0	0	0	0
B. Otros Instrumentos (B=a+b+c+d)										
a) Otro Instrumento 1				0	0	0	0	0	0	0
b) Otro Instrumento 2				0	0	0	0	0	0	0
c) Otro Instrumento 3				0	0	0	0	0	0	0
d) Otro Instrumento XX				0	0	0	0	0	0	0
C. Total de Obligaciones Diferentes de Financiamiento (C=A+B)										
				0	0	0	0	0	0	0




ENTE PÚBLICO: SECRETARÍA TÉCNICA DE PLANEACIÓN Y EVALUACIÓN
Balance Presupuestario - LDF
Del 1 de enero al 31 de marzo de 2026
(PESOS)

Concepto (c)	Estimado/ Aprobado(d)	Devengado	Recaudado/ Pagado
A. Ingresos Totales (A = A1+A2+A3)	\$41,443,246.00	\$11,948,355.76	\$11,948,355.76
A1. Ingresos de Libre Disposición	\$41,443,246.00	\$11,948,355.76	\$11,948,355.76
A2. Transferencias Federales Etiquetadas	\$0.00	\$0.00	\$0.00
A3. Financiamiento Neto	\$0.00	\$0.00	\$0.00
B. Egresos Presupuestarios1 (B = B1+B2)	\$41,443,246.00	\$6,182,069.19	\$5,935,316.91
B1. Gasto No Etiquetado (sin incluir Amortización de la Deuda Pública)	\$41,443,246.00	\$6,182,069.19	\$5,935,316.91
B2. Gasto Etiquetado (sin incluir Amortización de la Deuda Pública)	\$0.00	\$0.00	\$0.00
C. Remanentes del Ejercicio Anterior (C = C1 + C2)	\$0.00	\$0.00	\$0.00
C1. Remanentes de Ingresos de Libre Disposición aplicados en el periodo	\$0.00	\$0.00	\$0.00
C2. Remanentes de Transferencias Federales Etiquetadas aplicados en el periodo	\$0.00	\$0.00	\$0.00
I. Balance Presupuestario (I = A - B + C)	\$0.00	\$5,766,286.57	\$6,013,038.85
II. Balance Presupuestario sin Financiamiento Neto (II = I - A3)	\$0.00	\$5,766,286.57	\$6,013,038.85
III. Balance Presupuestario sin Financiamiento Neto y sin Remanentes del Ejercicio Anterior (III= II - C)	\$0.00	\$5,766,286.57	\$6,013,038.85
Concepto	Aprobado	Devengado	Pagado
E. Intereses, Comisiones y Gastos de la Deuda (E = E1+ E2)	\$0.00	\$0.00	\$0.00
E1. Intereses, Comisiones y Gastos de la Deuda con Gasto No Etiquetado	\$0.00	\$0.00	\$0.00
E2. Intereses, Comisiones y Gastos de la Deuda con Gasto Etiquetado	\$0.00	\$0.00	\$0.00
IV. Balance Primario (IV = III + E)	\$0.00	\$5,766,286.57	\$6,013,038.85
Concepto	Estimado/ Aprobado	Devengado	Pagado Recaudado/
F. Financiamiento (F = F1 + F2)	\$0.00	\$0.00	\$0.00
F1. Financiamiento con Fuente de Pago de Ingresos de Libre Disposición	\$0.00	\$0.00	\$0.00
F2. Financiamiento con Fuente de Pago de Transferencias Federales Etiquetadas	\$0.00	\$0.00	\$0.00
G. Amortización de la Deuda (G = G1 + G2)	\$0.00	\$0.00	\$0.00
G1. Amortización de la Deuda Pública con Gasto No Etiquetado	\$0.00	\$0.00	\$0.00
G2. Amortización de la Deuda Pública con Gasto Etiquetado	\$0.00	\$0.00	\$0.00
A3. Financiamiento Neto (A3 = F- G)	\$0.00	\$0.00	\$0.00
Concepto	Estimado/ Aprobado	Devengado	Recaudado/ Pagado
A1. Ingresos de Libre Disposición	\$41,443,246.00	\$11,948,355.76	\$11,948,355.76
A3.1 Financiamiento Neto con Fuente de Pago de Ingresos de Libre Disposición (A3.1 = F1- G1)	\$0.00	\$0.00	\$0.00
F1. Financiamiento con Fuente de Pago de Ingresos de Libre Disposición	\$0.00	\$0.00	\$0.00
G1. Amortización de la Deuda Pública con Gasto No Etiquetado	\$0.00	\$0.00	\$0.00



ENTE PÚBLICO: SECRETARÍA TÉCNICA DE PLANEACIÓN Y EVALUACIÓN
Balance Presupuestario - LDF
Del 1 de enero al 31 de marzo de 2026
(PESOS)

B1. Gasto No Etiquetado (sin incluir Amortización de la Deuda Pública)	\$41,443,246.00	\$6,182,069.19	\$5,935,316.91
C1. Remanentes de Ingresos de Libre Disposición aplicados en el periodo	\$0.00	\$0.00	\$0.00
V. Balance Presupuestario de Recursos Disponibles (V = A1 + A3.1 -- B 1 + C1)	\$0.00	\$5,766,286.57	\$6,013,038.85
VI. Balance Presupuestario de Recursos Disponibles sin Financiamiento Neto (VI = V - A3.1)	\$0.00	\$5,766,286.57	\$6,013,038.85
Concepto	Estimado/ Aprobado	Devengado	Recaudado/ Pagado
A2. Transferencias Federales Etiquetadas	\$0.00	\$0.00	\$0.00
A3.2 Financiamiento Neto con Fuente de Pago de Transferencias Federales Etiquetadas (A3.2 = F2 - G2)	\$0.00	\$0.00	\$0.00
F2. Financiamiento con Fuente de Pago de Transferencias Federales Etiquetadas	\$0.00	\$0.00	\$0.00
G2. Amortización de la Deuda Pública con Gasto Etiquetado	\$0.00	\$0.00	\$0.00
B2. Gasto Etiquetado (sin incluir Amortización de la Deuda Pública)	\$0.00	\$0.00	\$0.00
C2. Remanentes de Transferencias Federales Etiquetadas aplicados en el periodo	\$0.00	\$0.00	\$0.00
VII. Balance Presupuestario de Recursos Etiquetados (VII = A2 + A3.2 - B2 + C2)	\$0.00	\$0.00	\$0.00
VIII. Balance Presupuestario de Recursos Etiquetados sin Financiamiento Neto (VIII = VII - A3.2)	\$0.00	\$0.00	\$0.00



ENTE PÚBLICO: SECRETARÍA TÉCNICA DE PLANEACIÓN Y EVALUACIÓN
Estado Analítico del Ejercicio del Presupuesto de Egresos Detallado - LDF
Clasificación por Objeto del Gasto (Capítulo y Concepto)
Del 1 de enero al 31 de marzo de 2026
(PESOS)

Concepto (c)	Aprobado (d)	Ampliaciones/ (Reducciones)	Egresos			Subejercicio (e)
			Modificado	Devengado	Pagado	
g5) Inversiones en Fideicomisos, Mandatos y Otros Análogos Fideicomiso de Desastres Naturales (Informativo)	\$0.00	\$0.00	\$0.00	\$0.00	\$0.00	\$0.00
g6) Otras Inversiones Financieras	\$0.00	\$0.00	\$0.00	\$0.00	\$0.00	\$0.00
g7) Provisiones para Contingencias y Otras Erogaciones Especiales	\$0.00	\$0.00	\$0.00	\$0.00	\$0.00	\$0.00
H. Participaciones y Aportaciones (H=h1+h2+h3)	\$0.00	\$0.00	\$0.00	\$0.00	\$0.00	\$0.00
h1) Participaciones	\$0.00	\$0.00	\$0.00	\$0.00	\$0.00	\$0.00
h2) Aportaciones	\$0.00	\$0.00	\$0.00	\$0.00	\$0.00	\$0.00
h3) Convenios	\$0.00	\$0.00	\$0.00	\$0.00	\$0.00	\$0.00
I. Deuda Pública (I=i1+i2+i3+i4+i5+i6+i7)	\$0.00	\$0.00	\$0.00	\$0.00	\$0.00	\$0.00
i1) Amortización de la Deuda Pública	\$0.00	\$0.00	\$0.00	\$0.00	\$0.00	\$0.00
i2) Intereses de la Deuda Pública	\$0.00	\$0.00	\$0.00	\$0.00	\$0.00	\$0.00
i3) Comisiones de la Deuda Pública	\$0.00	\$0.00	\$0.00	\$0.00	\$0.00	\$0.00
i4) Gastos de la Deuda Pública	\$0.00	\$0.00	\$0.00	\$0.00	\$0.00	\$0.00
i5) Costo por Coberturas	\$0.00	\$0.00	\$0.00	\$0.00	\$0.00	\$0.00
i6) Apoyos Financieros	\$0.00	\$0.00	\$0.00	\$0.00	\$0.00	\$0.00
i7) Adeudos de Ejercicios Fiscales Anteriores (ADEFAS)	\$0.00	\$0.00	\$0.00	\$0.00	\$0.00	\$0.00
III. Total de Egresos (III = I + II)	\$41,443,246.00	\$0.00	\$41,443,246.00	\$6,182,069.19	\$5,935,316.91	\$35,261,176.81



ENTE PÚBLICO: SECRETARÍA TÉCNICA DE PLANEACIÓN Y EVALUACIÓN
Estado Analítico del Ejercicio del Presupuesto de Egresos Detallado - LDF
Clasificación Administrativa
Del 1 de enero al 31 de marzo de 2026
(PESOS)

Concepto (c)	Aprobado (d)	Ampliaciones/ (Reducciones)	Egresos			Subejercicio (e)
			Modificado	Devengado	Pagado	
I. Gasto No Etiquetado	\$41,443,246.00	\$0.00	\$41,443,246.00	\$6,182,069.19	\$5,935,316.91	\$35,261,176.81
SECRETARÍA TÉCNICA DE PLANEACIÓN Y EVALUACIÓN	\$41,443,246.00	\$0.00	\$41,443,246.00	\$6,182,069.19	\$5,935,316.91	\$35,261,176.81
II. Gasto Etiquetado	\$0.00	\$0.00	\$0.00	\$0.00	\$0.00	\$0.00
SECRETARÍA TÉCNICA DE PLANEACIÓN Y EVALUACIÓN	\$0.00	\$0.00	\$0.00	\$0.00	\$0.00	\$0.00
III. Total de Egresos (III = I + II)	\$41,443,246.00	\$0.00	\$41,443,246.00	\$6,182,069.19	\$5,935,316.91	\$35,261,176.81



ENTE PÚBLICO: SECRETARÍA TÉCNICA DE PLANEACIÓN Y EVALUACIÓN
Estado Analítico del Ejercicio del Presupuesto de Egresos Detallado - LDF
Clasificación Funcional (Finalidad y Función)
Del 1 de enero al 31 de marzo de 2026
(PESOS)

Concepto (c)	Aprobado (d)	Ampliaciones/ (Reducciones)	Egresos			Subejercicio (e)
			Modificado	Devengado	Pagado	
III. Total de Egresos (III = I + II)	\$41,443,246.00	\$0.00	\$41,443,246.00	\$6,182,069.19	\$5,935,316.91	\$35,261,176.81



ENTE PÚBLICO: SECRETARÍA TÉCNICA DE PLANEACIÓN Y EVALUACIÓN
Estado Analítico del Ejercicio del Presupuesto de Egresos Detallado - LDF
Clasificación de Servicios Personales por Categoría
Del 1 de enero al 31 de marzo de 2026
(PESOS)

Concepto (c)	Aprobado (d)	Ampliaciones/ (Reducciones)	Egresos			Subejercicio (e)
			Modificado	Devengado	Pagado	
I. Gasto No Etiquetado (I=A+B+C+D+E+F)	\$20,325,842.00	\$0.00	\$20,325,842.00	\$3,695,337.13	\$3,497,199.45	\$16,630,504.87
A. Personal Administrativo y de Servicio Público	\$20,325,842.00	\$0.00	\$20,325,842.00	\$3,695,337.13	\$3,497,199.45	\$16,630,504.87
B. Magisterio	\$0.00	\$0.00	\$0.00	\$0.00	\$0.00	\$0.00
C. Servicios de Salud (C=c1+c2)	\$0.00	\$0.00	\$0.00	\$0.00	\$0.00	\$0.00
c1) Personal Administrativo	\$0.00	\$0.00	\$0.00	\$0.00	\$0.00	\$0.00
c2) Personal Médico, Paramédico y afín	\$0.00	\$0.00	\$0.00	\$0.00	\$0.00	\$0.00
D. Seguridad Pública	\$0.00	\$0.00	\$0.00	\$0.00	\$0.00	\$0.00
E. Gastos asociados a la implementación de nuevas leyes federales o reformas a las mismas (E = e1 + e2)	\$0.00	\$0.00	\$0.00	\$0.00	\$0.00	\$0.00
e1) Nombre del Programa o Ley 1	\$0.00	\$0.00	\$0.00	\$0.00	\$0.00	\$0.00
e2) Nombre del Programa o Ley 2	\$0.00	\$0.00	\$0.00	\$0.00	\$0.00	\$0.00
F. Sentencias laborales definitivas	\$0.00	\$0.00	\$0.00	\$0.00	\$0.00	\$0.00
II. Gasto Etiquetado (II=A+B+C+D+E+F)	\$0.00	\$0.00	\$0.00	\$0.00	\$0.00	\$0.00
A. Personal Administrativo y de Servicio Público	\$0.00	\$0.00	\$0.00	\$0.00	\$0.00	\$0.00
B. Magisterio	\$0.00	\$0.00	\$0.00	\$0.00	\$0.00	\$0.00
C. Servicios de Salud (C=c1+c2)	\$0.00	\$0.00	\$0.00	\$0.00	\$0.00	\$0.00
c1) Personal Administrativo	\$0.00	\$0.00	\$0.00	\$0.00	\$0.00	\$0.00
c2) Personal Médico, Paramédico y afín	\$0.00	\$0.00	\$0.00	\$0.00	\$0.00	\$0.00
D. Seguridad Pública	\$0.00	\$0.00	\$0.00	\$0.00	\$0.00	\$0.00
E. Gastos asociados a la implementación de nuevas leyes federales o reformas a las mismas (E = e1 + e2)	\$0.00	\$0.00	\$0.00	\$0.00	\$0.00	\$0.00
e1) Nombre del Programa o Ley 1	\$0.00	\$0.00	\$0.00	\$0.00	\$0.00	\$0.00
e2) Nombre del Programa o Ley 2	\$0.00	\$0.00	\$0.00	\$0.00	\$0.00	\$0.00
F. Sentencias laborales definitivas	\$0.00	\$0.00	\$0.00	\$0.00	\$0.00	\$0.00
III. Total del Gasto en Servicios Personales (III = I + II)	\$20,325,842.00	\$0.00	\$20,325,842.00	\$3,695,337.13	\$3,497,199.45	\$16,630,504.87