



RENACIMIENTO MAYA
YUCATÁN
GOBIERNO DEL ESTADO | 2024 • 2030

SAF
SECRETARÍA DE
ADMINISTRACIÓN
Y FINANZAS



I. INFORMACIÓN CONTABLE

Ente Público: OPERADORA ENERGETICA Y MARITIMA DE YUCATÁN SA DE CV DE PARTICIPACIÓN ESTATAL MAYORITARIA
Estado de Actividades
Del 1o. de enero al 31 de marzo de 2026
(Cifras en Pesos)

Concepto	2026	2025
INGRESOS Y OTROS BENEFICIOS		
Ingresos de Gestión	\$60,874.19	\$308,696.50
Impuestos	\$0.00	\$0.00
Cuotas y Aportaciones de Seguridad Social	\$0.00	\$0.00
Contribuciones de Mejoras	\$0.00	\$0.00
Derechos	\$0.00	\$0.00
Productos	\$60,874.19	\$308,696.50
Aprovechamientos	\$0.00	\$0.00
Ingresos por Venta de Bienes y Prestación de Servicios	\$0.00	\$0.00
Participaciones, Aportaciones, Convenios, Incentivos Derivados de la Colaboración Fiscal, Fondos Distintos de Aportaciones, Transferencias, Asignaciones, Subsidios y Subvenciones, y Pensiones y Jubilaciones	\$4,403,696.00	\$13,637,708.92
Participaciones, Aportaciones, Convenios, Incentivos Derivados de la Colaboración Fiscal y Fondos Distintos de Aportaciones	\$0.00	\$0.00
Transferencias, Asignaciones, Subsidios y Subvenciones, y Pensiones y Jubilaciones	\$4,403,696.00	\$13,637,708.92
Otros Ingresos y Beneficios	\$0.00	\$0.00
Ingresos Financieros	\$0.00	\$0.00
Incremento por Variación de Inventarios	\$0.00	\$0.00
Disminución del Exceso de Estimaciones por Pérdida o Deterioro u Obsolescencia	\$0.00	\$0.00
Disminución del Exceso de Provisiones	\$0.00	\$0.00
Otros Ingresos y Beneficios Varios	\$0.00	\$0.00
Total Ingresos y Otros Beneficios	\$4,464,570.19	\$13,946,405.42
GASTOS Y OTRAS PÉRDIDAS		
Gastos de Funcionamiento	\$2,475,745.85	\$13,781,304.98
Servicios Personales	\$1,949,338.05	\$9,381,282.80
Materiales y Suministros	\$33,898.52	\$455,009.74
Servicios Generales	\$492,509.28	\$3,945,012.44
Transferencias, Asignaciones, Subsidios y Otras Ayudas	\$0.00	\$0.00
Transferencias Internas y Asignaciones al Sector Público	\$0.00	\$0.00
Transferencias al Resto del Sector Público	\$0.00	\$0.00
Subsidios y Subvenciones	\$0.00	\$0.00
Ayudas Sociales	\$0.00	\$0.00
Pensionamientos y Jubilaciones	\$0.00	\$0.00
Transferencias a Fideicomisos, Mandatos y Contratos Análogos	\$0.00	\$0.00
Transferencias a la Seguridad Social	\$0.00	\$0.00
Donativos	\$0.00	\$0.00
Transferencias al Exterior	\$0.00	\$0.00
Participaciones y Aportaciones	\$0.00	\$0.00
Participaciones	\$0.00	\$0.00
Aportaciones	\$0.00	\$0.00
Convenios	\$0.00	\$0.00
Intereses, Comisiones y Otros Gastos de la Deuda Pública	\$0.00	\$0.00
Intereses de la Deuda Pública	\$0.00	\$0.00
Comisiones de la Deuda Pública	\$0.00	\$0.00
Gastos de la Deuda Pública	\$0.00	\$0.00
Costo por Coberturas	\$0.00	\$0.00
Apoyos Financieros	\$0.00	\$0.00
Otros Gastos y Pérdidas Extraordinarias	\$49,187.88	\$156,967.52
Estimaciones, Depreciaciones, Deterioros, Obsolescencia y Amortizaciones	\$49,187.88	\$156,967.52
Provisiones	\$0.00	\$0.00
Disminución de Inventarios	\$0.00	\$0.00
Otros Gastos	\$0.00	\$0.00
Inversión Pública	\$0.00	\$0.00
Inversión Pública no Capitalizable	\$0.00	\$0.00
Total de Gastos y Otras Pérdidas	\$2,524,933.73	\$13,938,272.50
Resultado del Ejercicio (Ahorro/Desahorro)	\$1,939,636.46	\$8,132.92

Bajo protesta de decir verdad declaramos que los Estados Financieros y sus Notas, son razonablemente correctos y son responsabilidad del emisor.



Ente Público: OPERADORA ENERGETICA Y MARITIMA DE YUCATÁN SA DE CV DE PARTICIPACIÓN ESTATAL MAYORITARIA
Estado de Situación Financiera
Al 31 de marzo de 2026
(Cifras en Pesos)

Concepto	2026	2025	Concepto	2026	2025
ACTIVO			PASIVO		
Activo Circulante			Pasivo Circulante		
Efectivo y Equivalentes	\$8,033,365.85	\$6,609,962.31	Cuentas por Pagar a Corto Plazo	\$410,462.28	\$761,579.78
Derechos a Recibir Efectivo o Equivalentes	\$28,098.97	\$28,098.97	Documentos por Pagar a Corto Plazo	\$0.00	\$0.00
Derechos a Recibir Bienes o Servicios	\$0.13	\$0.13	Porción a Corto Plazo de la Deuda Pública a Largo Plazo	\$0.00	\$0.00
Inventarios	\$0.00	\$0.00	Titulos y Valores a Corto Plazo	\$0.00	\$0.00
Almacenes	\$0.00	\$0.00	Pasivos Diferidos a Corto Plazo	\$0.00	\$0.00
Estimación por Pérdida o Deterioro de Activos Circulantes	\$0.00	\$0.00	Fondos y Bienes de Terceros en Garantía y/o		
Otros Activos Circulantes	\$33,000.00	\$33,000.00	Administración a Corto Plazo	\$0.00	\$0.00
Total de Activos Circulantes	\$8,094,464.95	\$6,671,061.41	Provisiones a Corto Plazo	\$0.00	\$0.00
Activo No Circulante			Otros Pasivos a Corto Plazo	\$0.00	\$0.00
Inversiones Financieras a Largo Plazo	\$0.00	\$0.00	Total de Pasivos Circulantes	\$410,462.28	\$761,579.78
Derechos a Recibir Efectivo o Equivalentes a Largo Plazo	\$0.00	\$0.00	Pasivo No Circulante		
Bienes Inmuebles, Infraestructura y Construcciones en	\$0.00	\$0.00	Cuentas por Pagar a Largo Plazo	\$0.00	\$0.00
Bienes Muebles	\$761,724.40	\$761,724.40	Documentos por Pagar a Largo Plazo	\$0.00	\$0.00
Activos Intangibles	\$238,641.48	\$238,641.48	Deuda Pública a Largo Plazo	\$0.00	\$0.00
Depreciación, Deterioro y Amortización Acumulada de Bienes	-\$329,844.68	-\$280,656.80	Pasivos Diferidos a Largo Plazo	\$0.00	\$0.00
Activos Diferidos	\$0.00	\$0.00	Fondos y Bienes de Terceros en Garantía y/o		
Estimación por Pérdida o Deterioro de Activos no	\$0.00	\$0.00	Administración a Largo Plazo	\$0.00	\$0.00
Otros Activos no Circulantes	\$0.00	\$0.00	Provisiones a Largo Plazo	\$0.00	\$0.00
Total de Activos No Circulantes	\$670,521.20	\$719,709.08	Total de Pasivos No Circulantes	\$0.00	\$0.00
Total del Activo	\$8,764,986.15	\$7,390,770.49	Total del Pasivo	\$410,462.28	\$761,579.78
			HACIENDA PÚBLICA / PATRIMONIO		
			Hacienda Pública / Patrimonio Contribuido	\$500,000.00	\$500,000.00
			Aportaciones	\$500,000.00	\$500,000.00
			Donaciones de Capital	\$0.00	\$0.00
			Actualización de la Hacienda Pública/Patrimonio	\$0.00	\$0.00
			Hacienda Pública / Patrimonio Generado	\$7,854,523.87	\$6,129,190.71
			Resultado del Ejercicio (Ahorro/Desahorro)	\$1,939,636.46	\$8,132.92
			Resultados de Ejercicios Anteriores	\$5,904,405.00	\$6,110,575.38
			Revalúos	\$0.00	\$0.00
			Reservas	\$0.00	\$0.00
			Rectificaciones de Resultados de Ejercicios Anteriores	\$10,482.41	\$10,482.41
			Exceso o Insuficiencia en la Actualización de la Hacienda Pública/Patrimonio	\$0.00	\$0.00
			Resultado por Posición Monetaria	\$0.00	\$0.00
			Resultado por Tenencia de Activos no Monetarios	\$0.00	\$0.00
			Total Hacienda Pública / Patrimonio	\$8,354,523.87	\$6,629,190.71
			Total del Pasivo y Hacienda Pública / Patrimonio	\$8,764,986.15	\$7,390,770.49

Bajo protesta de decir verdad declaramos que los Estados Financieros y sus Notas, son razonablemente correctos y son responsabilidad del emisor.

Ente Público: OPERADORA ENERGETICA Y MARITIMA DE YUCATÁN SA DE CV DE PARTICIPACIÓN ESTATAL MAYORITARIA

Estado de Flujos de Efectivo

Del 1o. de enero al 31 de marzo de 2026

(Cifras en Pesos)

Concepto	2026	2025
Flujos de Efectivo de las Actividades de Operación		
Origen	\$4,464,570.19	\$13,946,405.42
Impuestos	\$0.00	\$0.00
Cuotas y Aportaciones de Seguridad Social	\$0.00	\$0.00
Contribuciones de Mejoras	\$0.00	\$0.00
Derechos	\$0.00	\$0.00
Productos	\$60,874.19	\$308,696.50
Aprovechamientos	\$0.00	\$0.00
Ingresos por Venta de Bienes y Prestación de Servicios	\$0.00	\$0.00
Participaciones, Aportaciones, Convenios, Incentivos Derivados de la Colaboración Fiscal y Fondos Distintos de Aportaciones	\$0.00	\$0.00
Transferencias, Asignaciones, Subsidios y Subvenciones, y Pensiones y Jubilaciones	\$4,403,696.00	\$13,637,708.92
Otros Orígenes de Operación	\$0.00	\$0.00
Aplicación	\$3,041,166.65	\$13,862,429.85
Servicios Personales	\$1,895,059.37	\$9,159,723.86
Materiales y Suministros	\$33,898.52	\$455,009.74
Servicios Generales	\$465,009.28	\$3,894,085.44
Transferencias Internas y Asignaciones al Sector Público	\$0.00	\$0.00
Transferencias al Resto del Sector Público	\$0.00	\$0.00
Subsidios y Subvenciones	\$0.00	\$0.00
Ayudas Sociales	\$0.00	\$0.00
Pensiones y Jubilaciones	\$0.00	\$0.00
Transferencias a Fideicomisos, Mandatos y Contratos Análogos	\$0.00	\$0.00
Transferencias a la Seguridad Social	\$0.00	\$0.00
Donativos	\$0.00	\$0.00
Transferencias al Exterior	\$0.00	\$0.00
Participaciones	\$0.00	\$0.00
Aportaciones	\$0.00	\$0.00
Convenios	\$0.00	\$0.00
Otras Aplicaciones de Operación	\$647,199.48	\$353,610.81
Flujos Netos de Efectivo por Actividades de Operación	\$1,423,403.54	\$83,975.57
Flujos de Efectivo de las Actividades de Inversión		
Origen	\$0.00	\$0.00
Bienes Inmuebles, Infraestructura y Construcciones en Proceso	\$0.00	\$0.00
Bienes Muebles	\$0.00	\$0.00
Otros Orígenes de Inversión	\$0.00	\$0.00
Aplicación	\$0.00	\$288,222.32
Bienes Inmuebles, Infraestructura y Construcciones en Proceso	\$0.00	\$0.00
Bienes Muebles	\$0.00	\$187,104.50
Otras Aplicaciones de Inversión	\$0.00	\$101,117.82
Flujos Netos de Efectivo por Actividades de Inversión	\$0.00	-\$288,222.32
Flujos de Efectivo de las Actividades de Financiamiento		
Origen	\$0.00	\$0.00
Endeudamiento Neto	\$0.00	\$0.00
Interno	\$0.00	\$0.00
Externo	\$0.00	\$0.00
Otros Orígenes de Financiamiento	\$0.00	\$0.00
Aplicación	\$0.00	\$0.00
Servicios de la Deuda	\$0.00	\$0.00
Interno	\$0.00	\$0.00
Externo	\$0.00	\$0.00
Otras Aplicaciones de Financiamiento	\$0.00	\$0.00
Flujos Netos de Efectivo por Actividades de Financiamiento	\$0.00	\$0.00
Incremento/Disminución Neta en el Efectivo y Equivalentes al Efectivo	\$1,423,403.54	-\$204,246.75
Efectivo y Equivalentes al Efectivo al Inicio del Ejercicio	\$6,609,962.31	\$6,814,209.06
Efectivo y Equivalentes al Efectivo al Final del Ejercicio	\$8,033,365.85	\$6,609,962.31

Bajo protesta de decir verdad declaramos que los Estados Financieros y sus Notas, son razonablemente correctos y son responsabilidad del emisor.

Ente Público: OPERADORA ENERGETICA Y MARITIMA DE YUCATÁN SA DE CV DE PARTICIPACIÓN ESTATAL MAYORITARIA
Estado de Cambios en la Situación Financiera
Del 1o. de enero al 31 de marzo de 2026
(Cifras en Pesos)

Concepto	Origen	Aplicación
ACTIVO	\$49,187.88	\$1,423,403.54
Activo Circulante	\$0.00	\$1,423,403.54
Efectivo y Equivalentes	\$0.00	\$1,423,403.54
Derechos a Recibir Efectivo o Equivalentes	\$0.00	\$0.00
Derechos a Recibir Bienes o Servicios	\$0.00	\$0.00
Inventarios	\$0.00	\$0.00
Almacenes	\$0.00	\$0.00
Estimación por Pérdida o Deterioro de Activos Circulantes	\$0.00	\$0.00
Otros Activos Circulantes	\$0.00	\$0.00
Activo No Circulante	\$49,187.88	\$0.00
Inversiones Financieras a Largo Plazo	\$0.00	\$0.00
Derechos a Recibir Efectivo o Equivalentes a Largo Plazo	\$0.00	\$0.00
Bienes Inmuebles, Infraestructura y Construcciones en Proceso	\$0.00	\$0.00
Bienes Muebles	\$0.00	\$0.00
Activos Intangibles	\$0.00	\$0.00
Depreciación, Deterioro y Amortización Acumulada de Bienes	\$49,187.88	\$0.00
Activos Diferidos	\$0.00	\$0.00
Estimación por Pérdida o Deterioro de Activos no Circulantes	\$0.00	\$0.00
Otros Activos no Circulantes	\$0.00	\$0.00
PASIVO	\$0.00	\$351,117.50
Pasivo Circulante	\$0.00	\$351,117.50
Cuentas por Pagar a Corto Plazo	\$0.00	\$351,117.50
Documentos por Pagar a Corto Plazo	\$0.00	\$0.00
Porción a Corto Plazo de la Deuda Pública a Largo Plazo	\$0.00	\$0.00
Títulos y Valores a Corto Plazo	\$0.00	\$0.00
Pasivos Diferidos a Corto Plazo	\$0.00	\$0.00
Fondos y Bienes de Terceros en Garantía y/o Administración a Corto Plazo	\$0.00	\$0.00
Provisiones a Corto Plazo	\$0.00	\$0.00
Otros Pasivos a Corto Plazo	\$0.00	\$0.00
Pasivo No Circulante	\$0.00	\$0.00
Cuentas por Pagar a Largo Plazo	\$0.00	\$0.00
Documentos por Pagar a Largo Plazo	\$0.00	\$0.00
Deuda Pública a Largo Plazo	\$0.00	\$0.00
Pasivos Diferidos a Largo Plazo	\$0.00	\$0.00
Fondos y Bienes de Terceros en Garantía y/o en Administración a Largo Plazo	\$0.00	\$0.00
Provisiones a Largo Plazo	\$0.00	\$0.00
HACIENDA PÚBLICA/ PATRIMONIO	\$1,931,503.54	\$206,170.38
Hacienda Pública/Patrimonio Contribuido	\$0.00	\$0.00
Aportaciones	\$0.00	\$0.00
Donaciones de Capital	\$0.00	\$0.00
Actualización de la Hacienda Pública / Patrimonio	\$0.00	\$0.00
Hacienda Pública/Patrimonio Generado	\$1,931,503.54	\$206,170.38
Resultado del Ejercicio (Ahorro/Desahorro)	\$1,931,503.54	\$0.00
Resultados de Ejercicios Anteriores	\$0.00	\$206,170.38
Revalúos	\$0.00	\$0.00
Reservas	\$0.00	\$0.00
Rectificaciones de Resultados de Ejercicios Anteriores	\$0.00	\$0.00
Exceso o Insuficiencia en la Actualización de la Hacienda Pública/Patrimonio	\$0.00	\$0.00
Resultado por Posición Monetaria	\$0.00	\$0.00
Resultado por Tenencia de Activos no Monetarios	\$0.00	\$0.00

Bajo protesta de decir verdad declaramos que los Estados Financieros y sus Notas, son razonablemente correctos y son responsabilidad del emisor.



Ente Público: OPERADORA ENERGETICA Y MARITIMA DE YUCATÁN SA DE CV DE PARTICIPACIÓN ESTATAL MAYORITARIA
Estado Analítico del Activo
Del 1o. de enero al 31 de marzo de 2026
(Cifras en Pesos)

Concepto	Saldo Inicial	Cargos del Período	Abonos del Período	Saldo Final	Variación del Período
ACTIVO	\$7,390,770.49	\$9,064,405.49	\$7,690,189.83	\$8,764,986.15	\$1,374,215.66
Activo Circulante	\$6,671,061.41	\$9,064,405.49	\$7,641,001.95	\$8,094,464.95	\$1,423,403.54
Efectivo y Equivalentes	\$6,609,962.31	\$4,599,835.30	\$3,176,431.76	\$8,033,365.85	\$1,423,403.54
Derechos a Recibir Efectivo o Equivalentes	\$28,098.97	\$4,464,570.19	\$4,464,570.19	\$28,098.97	\$0.00
Derechos a Recibir Bienes o Servicios	\$0.13	\$0.00	\$0.00	\$0.13	\$0.00
Inventarios	\$0.00	\$0.00	\$0.00	\$0.00	\$0.00
Almacenes	\$0.00	\$0.00	\$0.00	\$0.00	\$0.00
Estimación por Pérdida o Deterioro de Activos Circulantes	\$0.00	\$0.00	\$0.00	\$0.00	\$0.00
Otros Activos Circulantes	\$33,000.00	\$0.00	\$0.00	\$33,000.00	\$0.00
Activo No Circulante	\$719,709.08	\$0.00	\$49,187.88	\$670,521.20	-\$49,187.88
Inversiones Financieras a Largo Plazo	\$0.00	\$0.00	\$0.00	\$0.00	\$0.00
Derechos a Recibir Efectivo o Equivalentes a Largo Plazo	\$0.00	\$0.00	\$0.00	\$0.00	\$0.00
Bienes Inmuebles, Infraestructura y Construcciones en Proceso	\$0.00	\$0.00	\$0.00	\$0.00	\$0.00
Bienes Muebles	\$761,724.40	\$0.00	\$0.00	\$761,724.40	\$0.00
Activos Intangibles	\$238,641.48	\$0.00	\$0.00	\$238,641.48	\$0.00
Depreciación, Deterioro y Amortización Acumulada de Bienes	-\$280,656.80	\$0.00	\$49,187.88	-\$329,844.68	-\$49,187.88
Activos Diferidos	\$0.00	\$0.00	\$0.00	\$0.00	\$0.00
Estimación por Pérdida o Deterioro de Activos no Circulantes	\$0.00	\$0.00	\$0.00	\$0.00	\$0.00
Otros Activos no Circulantes	\$0.00	\$0.00	\$0.00	\$0.00	\$0.00

Bajo protesta de decir verdad declaramos que los Estados Financieros y sus Notas, son razonablemente correctos y son responsabilidad del emisor.



Ente Público: OPERADORA ENERGETICA Y MARITIMA DE YUCATÁN SA DE CV DE PARTICIPACIÓN ESTATAL MAYORITARIA
Estado Analítico de la Deuda y Otros Pasivos
Del 1o. de enero al 31 de marzo de 2026
(Cifras en Pesos)

Denominación de las Deudas	Moneda de Contratación	Institución o País Acreedor	Saldo Inicial del Período	Saldo Final del Período
DEUDA PÚBLICA				
Corto Plazo				
Deuda Interna			\$0.00	\$0.00
Instituciones de Crédito			\$0.00	\$0.00
Títulos y Valores			\$0.00	\$0.00
Arrendamientos Financieros			\$0.00	\$0.00
Deuda Externa			\$0.00	\$0.00
Organismos Financieros Internacionales			\$0.00	\$0.00
Deuda Bilateral			\$0.00	\$0.00
Títulos y Valores			\$0.00	\$0.00
Arrendamientos Financieros			\$0.00	\$0.00
Subtotal de Deuda Pública a Corto Plazo			\$0.00	\$0.00
Largo Plazo				
Deuda Interna			\$0.00	\$0.00
Instituciones de Crédito			\$0.00	\$0.00
Títulos y Valores			\$0.00	\$0.00
Arrendamientos Financieros			\$0.00	\$0.00
Deuda Externa			\$0.00	\$0.00
Organismos Financieros Internacionales			\$0.00	\$0.00
Deuda Bilateral			\$0.00	\$0.00
Títulos y Valores			\$0.00	\$0.00
Arrendamientos Financieros			\$0.00	\$0.00
Subtotal de Deuda Pública a Largo Plazo			\$0.00	\$0.00
Total de Otros Pasivos	Peso	Mex.	\$761,579.78	\$410,462.28
Total de Deuda Pública y Otros Pasivos	Peso	Mex.	\$761,579.78	\$410,462.28

Bajo protesta de decir verdad declaramos que los Estados Financieros y sus Notas, son razonablemente correctos y son responsabilidad del emisor.



Ente Público: OPERADORA ENERGETICA Y MARITIMA DE YUCATÁN SA DE CV DE PARTICIPACIÓN ESTATAL MAYORITARIA
Estado de Variación en la Hacienda Pública
Del 1o. de enero al 31 de marzo de 2026
(Cifras en Pesos)

Concepto	Hacienda Pública / Patrimonio Contribuido	Hacienda Pública / Patrimonio Generado de Ejercicios Anteriores	Hacienda Pública / Patrimonio Generado del Ejercicio	Exceso o insuficiencia en la actualización de la Hacienda Pública / Patrimonio	Total
Hacienda Pública / Patrimonio Contribuido Neto de 2025	\$500,000.00	\$0.00	\$0.00	\$0.00	\$500,000.00
Aportaciones	\$500,000.00	\$0.00	\$0.00	\$0.00	\$500,000.00
Donaciones de Capital	\$0.00	\$0.00	\$0.00	\$0.00	\$0.00
Actualización de la Hacienda Pública/Patrimonio	\$0.00	\$0.00	\$0.00	\$0.00	\$0.00
Hacienda Pública / Patrimonio Generado Neto de 2025	\$0.00	\$6,121,057.79	\$8,132.92	\$0.00	\$6,129,190.71
Resultado del Ejercicio (Ahorro/Desahorro)	\$0.00	\$0.00	\$8,132.92	\$0.00	\$8,132.92
Resultados de Ejercicios Anteriores	\$0.00	\$6,110,575.38	\$0.00	\$0.00	\$6,110,575.38
Revalúos	\$0.00	\$0.00	\$0.00	\$0.00	\$0.00
Reservas	\$0.00	\$0.00	\$0.00	\$0.00	\$0.00
Rectificaciones de Resultados de Ejercicios Anteriores	\$0.00	\$10,482.41	\$0.00	\$0.00	\$10,482.41
Exceso o Insuficiencia en la Actualización de la Hacienda Pública/Patrimonio Neto de 2025	\$0.00	\$0.00	\$0.00	\$0.00	\$0.00
Resultado por Posición Monetaria	\$0.00	\$0.00	\$0.00	\$0.00	\$0.00
Resultado por Tenencia de Activos no Monetarios	\$0.00	\$0.00	\$0.00	\$0.00	\$0.00
Hacienda Pública/Patrimonio Neto Final de 2025	\$500,000.00	\$6,121,057.79	\$8,132.92	\$0.00	\$6,629,190.71
Cambios en la Hacienda Pública/Patrimonio Contribuido Neto de 2026	\$0.00	\$0.00	\$0.00	\$0.00	\$0.00
Aportaciones	\$0.00	\$0.00	\$0.00	\$0.00	\$0.00
Donaciones de Capital	\$0.00	\$0.00	\$0.00	\$0.00	\$0.00
Actualización de la Hacienda Pública/Patrimonio	\$0.00	\$0.00	\$0.00	\$0.00	\$0.00
Variaciones de la Hacienda Pública/Patrimonio Generado Neto de 2026	\$0.00	-\$206,170.38	\$1,931,503.54	\$0.00	\$1,725,333.16
Resultado del Ejercicio (Ahorro/Desahorro)	\$0.00	\$0.00	\$1,939,636.46	\$0.00	\$1,939,636.46
Resultados de Ejercicios Anteriores	\$0.00	-\$206,170.38	-\$8,132.92	\$0.00	-\$214,303.30
Revalúos	\$0.00	\$0.00	\$0.00	\$0.00	\$0.00
Reservas	\$0.00	\$0.00	\$0.00	\$0.00	\$0.00
Rectificaciones de Resultados de Ejercicios Anteriores	\$0.00	\$0.00	\$0.00	\$0.00	\$0.00
Cambios en el Exceso o Insuficiencia en la Actualización de la Hacienda Pública/Patrimonio Neto de 2026	\$0.00	\$0.00	\$0.00	\$0.00	\$0.00
Resultado por Posición Monetaria	\$0.00	\$0.00	\$0.00	\$0.00	\$0.00
Resultado por Tenencia de Activos no Monetarios	\$0.00	\$0.00	\$0.00	\$0.00	\$0.00
Hacienda Pública/Patrimonio Neto Final de 2026	\$500,000.00	\$5,914,887.41	\$1,939,636.46	\$0.00	\$8,354,523.87

Bajo protesta de decir verdad declaramos que los Estados Financieros y sus Notas, son razonablemente correctos y son responsabilidad del emisor.



RENACIMIENTO MAYA
YUCATÁN
GOBIERNO DEL ESTADO | 2024 • 2030

SAF
SECRETARÍA DE
ADMINISTRACIÓN
Y FINANZAS



Informe Sobre Pasivos Contingentes

Al 31 de marzo de 2026

(Cifras en Pesos)

Ente Público: OPERADORA ENERGÉTICA Y MARÍTIMA DE YUCATÁN SA DE CV DE PARTICIPACIÓN ESTATAL MAYORITARIA

SIN INFORMACIÓN QUE REVELAR



Notas a los Estados Financieros

Al 31 de marzo de 2026

(Cifras en Pesos)

Ente Público: OPERADORA ENERGÉTICA Y MARÍTIMA DE YUCATÁN SA DE CV DE PARTICIPACIÓN ESTATAL MAYORITARIA

Las notas a los estados financieros son explicaciones que amplían el origen y significado de los datos y cifras que se presentan en los Estados Financieros, proporcionando información acerca del ente público, sus transacciones y otros eventos que lo han afectado o podrían afectar económicamente, las cuales son parte integrante de los mismos, teniendo presente los postulados de revelación suficiente e importancia relativa. Su objetivo es revelar y proporcionar información adicional que no se presenta en los Estados Financieros, pero que es relevante para la comprensión de alguno de ellos. Lo anterior para dar cumplimiento a los artículos 46, fracción I, inciso g), 47, 48 y 49 de la Ley General de Contabilidad Gubernamental (LGCG). Las Notas a los Estados Financieros deberán incluir en el encabezado los siguientes datos: Nombre del Ente Público, la denominación "Notas a los Estados Financieros", periodo de que se trata y la unidad monetaria en que están expresadas las cifras (pesos). A continuación, se presentan los tres tipos de notas que acompañan a los Estados Financieros, a saber:


- a) **Notas de gestión administrativa;**
- b) **Notas de desglose, y**
- c) **Notas de memoria (cuentas de orden).**

a) NOTAS DE GESTION ADMINISTRATIVA

NOTA 1

AUTORIZACION E HISTORIA

La Empresa Operadora Energética y Marítima de Yucatán, S.A. de C.V. (Sociedad Anónima de Capital Variable) es una sociedad mercantil de participación estatal mayoritaria se creó el dos de agosto de dos mil diecinueve, desde su creación hasta la fecha se mantiene cien por ciento gubernamental, conocida por sus siglas OEMY.



NOTA 2

PANORAMA ECONOMICO-FINANCIERO

La OEMY opera bajo condiciones económico-financieras seguras y estables puesto que todas las decisiones que se toman son expuestas a la Junta de Consejo de Administración y las mismas son aprobadas, en su caso, y siempre tomado en consideración la salvaguarda y protección de los recursos del Estado.

NOTA 3

ORGANIZACIÓN Y OBJETO SOCIAL

- a) Objeto Social: El acopio de recursos, técnicos, económico financiero y de administración en el campo inmobiliario y de la construcción, tecnológico, estratégico, financiero, administrativo, contable, fiscal, informático, legal o en cualquier otro enfocado en actividades relacionadas con la realización de estudios y proyectos de inversión públicos y privados.
- b) Principal Actividad: La obtención de concesiones, permisos, autorizaciones o contratos de cesión parcial de derechos, para construir y operar, por sí o por terceros, terminales e instalaciones portuarias.
- c) Ejercicio Fiscal: Las cifras contenidas en los Estados Financieros y que se mencionan en estas notas se presentan al 31 de marzo del Ejercicio Fiscal 2026
- d) Régimen Jurídico: El aplicable al poder ejecutivo en los términos de la Constitución Política de los Estados Unidos Mexicanos, Constitución Política del Estado de Yucatán, Ley de Obra pública y Servicios conexos del Estado de Yucatán, Ley de Presupuesto y Contabilidad Gubernamental del Estado de Yucatán, Ley de Adquisiciones, Arrendamientos y Prestación de Servicios Relacionados con Bienes Muebles, Ley de Disciplina Financiera, Ley Federal de Trabajo, Reglamento de la Ley de Obra Pública y Servicios Conexos del Estado de Yucatán, entre otras aplicables al sector gubernamental.
- e) Consideraciones Fiscales del Ente: De conformidad con el artículo 79 de la Ley del Impuesto Sobre la Renta, la Operadora Energética y Marítima de Yucatán, S.A. de C.V. de Participación Estatal Mayoritaria, está dado de alta ante la Secretaria de Hacienda y Crédito Público en el régimen general de Ley personas morales, teniendo como obligaciones fiscales las siguientes: Declaración anual de ISR del ejercicio personas morales, Pago definitivo mensual de IVA, Declaración de proveedores de IVA, Pago provisional mensual de ISR personas morales régimen general, así como el entero de retenciones mensuales de ISR por sueldos y salarios
- f) Estructura organizacional básica:
 - Asamblea de Accionistas




- Consejo de Administración
 - Dirección General
 - Unidades administrativas a cargo de la Dirección General
- g) Fideicomisos: La entidad no cuenta con Fideicomisos.

NOTA 4

BASES DE PREPARACION DE LOS ESTADOS FINANCIEROS

- a) Para la preparación de los Estados Financieros se tomó como base la Ley de Contabilidad Gubernamental, los Postulados Básicos de Contabilidad Gubernamental; así como también la normatividad emitida por el Consejo Nacional de Armonización Contable (CONAC) y las disposiciones legales aplicables.
- b) Las operaciones se registraron de acuerdo al valor de realización de las operaciones, y para el caso de los bienes muebles, la depreciación se realiza con base a su valor histórico, de acuerdo a la normatividad emitida por el CONAC.
- c) **POSTULADOS BASICOS**
- Sustancia Económica
 - Entes Públicos
 - Existencia Permanente
 - Revelación Suficiente
 - Importancia Relativa
 - Registro e Integración Presupuestaria
 - Consolidación de la Información Financiera
 - Devengo Contable
 - Valuación
 - Dualidad Económica
 - Consistencia
- d) En virtud de la normatividad emitida por la CONAC, le entidad no ha requerido la aplicación de normatividad supletoria en materia de Contabilidad Gubernamental.
- e) Los Estados Financieros de esta entidad son generados por la Entidad a través del Sistema Automatizado de Administración y Contabilidad Gubernamental en sus siglas (SAACG-NET), de acuerdo a las normas contables y presupuestales, en apego a los criterios de armonización que dicta



la Ley General de Contabilidad Gubernamental y las Normas y Metodologías para la Emisión de la Información Financiera y con la Estructura de los Estados Financieros básicos emitido por el Consejo Nacional de Armonización Contable (CONAC).

NOTA 5

POLITICAS DE CONTABILIDAD SIGNIFICATIVAS

- a) La OEMY, no realiza la actualización de los Activos, Pasivos y Patrimonio.
- b) La OEMY, no contempla la realización de operaciones que impliquen el pago de moneda extranjera.
- c) No se tienen inversiones en acciones de compañías subsidiarias y asociadas.
- d) La OEMY no vende ni transforma inventarios.
- e) Los pagos basados en antigüedad a que pueden tener derechos los empleados en caso de retiro voluntario, separación o muerte, de acuerdo a las condiciones generales de trabajo, se registran como egresos en el año que se vuelven exigibles y se pagan. Las obligaciones por jubilaciones y pensiones están a cargo del INSTITUTO MEXICANO DEL SEGURO SOCIAL.
- f) No se tienen identificados conceptos o hechos respecto de los cuales sea necesario el registro de provisiones adicionales a las registradas.
- g) No se tienen identificados conceptos o hechos respecto de los cuales sea necesario el registro de reservas.
- h) La OEMY no tiene cambios en sus políticas contables.
- i) El importe de las reclasificaciones y su concepto, que afectan el patrimonio de la Entidad en su caso es mostrado en el Estado de Situación Financiera, y se revela en el Estado de Variaciones en la Hacienda Pública.
- j) En caso de depuraciones y cancelaciones de saldos, nos apegaremos a los lineamientos que establece el Acuerdo SAF 26/2015 denominado "Por el que se expiden los Lineamientos para la Depuración de Cuentas Contables de la Administración Pública Estatal".

NOTA 6

POSICION EN MONEDA EXTRANJERA Y PROTECCION POR RIESGO CAMBIARIO

La OEMY no tiene operaciones en moneda extranjera por lo que no necesita de algún método de protección de riesgo por variaciones en el tipo de cambio.

NOTA 7

REPORTE ANALITICO DEL ACTIVO



- a) Las tasas de depreciación se utilizan las recomendadas por la "Guía de vida útil estimada y porcentajes de depreciación" para la aplicación de la Ley General de Contabilidad Gubernamental, aprobado por el Consejo Nacional de Armonización Contable, se presenta la siguiente tabla.

Concepto	%
Muebles de Oficina y Estantería	10
Muebles, Excepto de Oficina y Estantería	10
Equipo de Cómputo y de Tecnologías de la Información	33.33
Otros Mobiliarios y Equipos de Administración	10
Sistemas de aire Acondicionado, Calefacción y Refrigeración	10
Equipos y Aparatos Audiovisuales	33.33
Vehículos y Equipo de Transporte	20
Equipo de Comunicación y Telecomunicación	10
Equipos de Generación Eléctrica, Aparatos y Accesorios Eléctricos	10

El porcentaje de Amortización de los Activos Intangibles es de 15%.

- b) No hay cambios en el porcentaje de depreciación o valor de los activos.
- c) No aplica este punto para la OEMY.
- d) No aplica este punto para la OEMY.
- e) No aplica este punto para la OEMY.



- f) La OEMY no tuvo circunstancias de carácter significativo que afecten el Activo.
- g) No aplica este punto para la OEMY.
- h) La OEMY cuenta con un departamento de recursos materiales y compras que controla la administración de activos.

Adicionalmente, se deben incluir las explicaciones de las principales variaciones en el activo, en cuadros comparativos como sigue:

- a) Inversiones en valores.

No aplica este punto para la OEMY

- b) Patrimonio de Organismos Descentralizados de Control Presupuestario Indirecto.

No aplica este punto para la OEMY

- c) Inversiones en empresas de participación mayoritaria.

No aplica este punto para la OEMY.

- d) Inversiones en empresas de participación minoritaria.

No aplica este punto para la OEMY.

- e) Patrimonio de Organismos Descentralizados de Control Presupuestario Directo, según corresponda.

No aplica este punto para la OEMY.


NOTA 8

FIDEICOMISOS, MANDATOS Y ANALOGOS

La OEMY no posee fideicomisos, mandatos o análogos.

NOTA 9

REPORTE DE RECAUDACION



La OEMY no recauda ningún tipo de contribución, motivo por el cual no se informa situación alguna en esta nota.

NOTA 10

INFORMACION SOBRE LA DEUDA Y EL REPORTE ANALITICO DE LA DEUDA

La OEMY no tiene contratado algún tipo de deuda pública por lo que no se reporta información en esta nota.

NOTA 11

CALIFICACIONES OTORGADAS

La OEMY no ha sido sujeto de alguna evaluación que le otorgara calificación crediticia por lo que no se reporta información en esta nota.

NOTA 12

PROCESOS DE MEJORA

Las políticas de control que maneja La OEMY son las que establece La Dirección General y que están previamente autorizadas por el Consejo de Administración, fuera de eso aún no existe política alguna que establecer.

NOTA 13

INFORMACION POR SEGMENTOS

Debido al volumen de operaciones que tiene la OEMY, no se ve en la necesidad de presentar la información de manera segmentada, por lo que no se reporta información en esta nota.

NOTA 14

EVENTOS POSTERIORES AL CIERRE

La información que presenta la OEMY no contiene ningún evento posterior que afecte económicamente al mismo por lo que no se reporta información en esta nota, por lo que no se reporta información en esta nota.



NOTA 15

PARTES RELACIONADAS

La OEMY no realiza operaciones con partes relacionadas por lo que no se reporta información en esta nota.

NOTA 16

RESPONSABILIDAD SOBRE LA PRESENTACION RAZONABLE DE LA INFORMACION CONTABLE

Los Estados Financieros y sus notas están debidamente firmados por el Director General y el Gerente de Administración y Finanzas incluyendo la siguiente leyenda: “Bajo protesta de decir verdad declaramos que los Estados Financieros y sus notas, son razonablemente correctos y son responsabilidad del emisor”.

NOTAS DE DESGLOSE

i) NOTAS AL ESTADO DE ACTIVIDADES

INGRESOS Y OTROS BENEFICIOS

Transferencias y Asignaciones. – La OEMY recibe ministraciones por parte de la Secretaría de Administración y Finanzas del Gobierno del Estado de Yucatán por los importes contenidos en el Presupuesto de Egresos para el Ejercicio 2026 con el objeto de sufragar gastos inherentes a sus atribuciones.

Productos. – Obtuvo ingresos por concepto de servicios otorgados por funciones de derecho privado, tales son los intereses generados de las cuentas bancarias de la OEMY.

TIPO DE INGRESO	DEVENGADO	RECAUDADO
Transferencias y Asignaciones	\$ 4,403,696.00	\$ 4,403,696.00
Productos	\$ 60,874.19	\$ 60,874.19
TOTAL	\$ 4,464,570.19	\$ 4,464,570.19

GASTOS Y OTRAS PÉRDIDAS



La OEMY detalla en la siguiente tabla el total de los gastos:

CONCEPTO	IMPORTE
GASTOS DE FUNCIONAMIENTO	
SERVICIOS PERSONALES	\$1,949,338.05
MATERIALES Y SUMINISTROS	\$33,898.52
SERVICIOS GENERALES	\$492,509.28
GASTOS DE FUNCIONAMIENTO	\$2,475,745.85
OTROS GASTOS Y PÉRDIDAS EXTRAORDINARIAS	
ESTIMACIONES, DEPRECIACIONES, DETERIOROS, OBSOLENCIA Y AMORTIZACIONES	\$49,187.88
OTROS GASOS Y PERDIDAS EXTRAORDINARIAS	\$49,187.88

ii) NOTAS AL ESTADO DE SITUACION FINANCIERA

EFFECTIVO Y EQUIVALENTES

Este rubro está integrado por las cuentas bancarias de la OEMY se desglosan de la siguiente manera:

FONFO FIJO

No. Cuenta	Banco	Importe
1111-01	Fondo Fijo	16,736.60

TOTAL, DE EFECTIVO \$ 16,736.60



CUENTAS DE CHEQUES

No. Cuenta	Banco	Importe
1112-01-001	Banorte Cta 3243 Licitaciones	5,879,564.03
1112-01-007	Banorte Cta 1636 Operaciones 2026	722,372.62
1112-01-008	Banorte Cta 1645 Nómina 2026	1,414,692.60

TOTAL, DE BANCOS \$ 8,016,629.25
TOTAL, EFECTIVO Y EQUIVALENTES \$ 8,033,365.85

DERECHOS A RECIBIR EFECTIVO Y EQUIVALENTES Y BIENES O SERVICIOS A RECIBIR

DEUDORES DIVERSOS

Cuenta	Descripción	Importe
1123		0.00

TOTAL DEUDORES DIVERSOS \$ 0.00

IMPUESTOS A FAVOR

Cuenta	Descripción	Importe
1129-001	ISR Bancario	532.97
1129-002	Pagos Provisionales de ISR	27,566.00



TOTAL IMPUESTOS ACREDITABLES	\$	28,098.97
DERECHOS A RECIBIR EFECTIVO Y EQUIVALENTES Y BIENES O SERVICIOS A RECIBIR	\$	28,098.97

INVENTARIOS

SIN INFORMACION QUE REVELAR

ALMACENES

SIN INFORMACION QUE REVELAR

INVERSIONES FINANCIERAS

SIN INFORMACION QUE REVELAR

FIDEICOMISOS, MANDATOS Y CONTRATOS ANALOGOS

SIN INFORMACION QUE REVELAR

BIENES MUEBLES, INMUEBLES E INTANGIBLES

Los Activos Fijos se presentan valuados a su precio de adquisición, en este caso se cuenta con muebles de oficina y estantería, equipo de cómputo y de tecnologías de la información, equipos y aparatos audiovisuales, y Sistemas de aire acondicionado, calefacción y de refrigeración industrial y comercial; y dentro de los activos intangibles contamos con software. Las depreciaciones se acumulan por el método de línea recta en base a las siguientes tasas anuales:

BIENES MUEBLES

Tipo	V.H.O	%	Dep. del Ejercicio	Dep. Acum.
Muebles de Oficina y Estantería	240,495.62	10	2,004.13	50,593.53
Muebles, Excepto de Oficina y Estantería	24,649.00	10	205.41	821.64
Equipo de Cómputo y de Tecnologías de la Información	360,822.88	33.33	9,930.46	209,547.05
Otros Mobiliarios y Equipos de Administración	23,159.40	10	192.99	3,849.27



Equipos y Aparatos Audiovisuales	22,948.62	33.33	637.40	16,207.42
Sistemas de Aire Acondicionado, Calefacción, y de Refrigeración Industrial y Comercial	11,760.08	10	98.00	1,427.51
Equipo de Comunicación y Telecomunicación	62,200.83	10	518.34	2,393.48
Equipos de Generación Eléctrica, Aparatos y Accesorios Eléctricos	1,635.00	10	13.63	54.52
Bienes Artístico, Culturales y Científicos	17,342.00	0	0.00	0.00

TOTAL BIENES MUEBLES \$ 761,724.40 \$ 13,600.36 \$ 271,294.06

INTANGIBLES

Tipo	V.H.O	%	Amort. del Ejercicio	Amort. Acum.
Software	238,641.48	15	2,795.60	43,912.29

TOTAL BIENES INTANGIBLES \$ 238,641.48 \$ 2,795.60 \$ 41,116.69

TOTAL BIENES MUEBLES, INMUEBLES E INTANGIBLES \$1, 000,365.88 \$ 16,395.96 \$ 329,884.68

Por lo que se refiere al valor de desecho de los bienes, el valor es cero, debido a que no es posible estimarle un valor al final de su uso por recuperar. Se aplica el criterio definido en las Reglas Específicas del Registro y Valoración del Patrimonio.

ESTIMACIONES Y DETERIOROS

SIN INFORMACION QUE REVELAR

OTROS ACTIVOS

SIN INFORMACION QUE REVELAR



PASIVO

CUENTAS POR PAGAR A CORTO PLAZO

SERVICIOS PERSONALES POR PAGAR A C.P.

Cuenta	Descripción	Importe
2111-4	Seguridad Social y Seguros por pagar a CP	271,006.50
TOTAL SERVICIOS PERSONALES POR PAGAR A C.P.		\$ 271,006.50

PROVEEDORES POR PAGAR A C.P.

Cuenta	Descripción	Importe
2112-1	Deudas por adquisición de bienes y contratación de servicios por pagar a C.P.	1,340.43
2112-3981	Impuesto sobre nóminas y otros que se deriven de una relación laboral	26,701.00
TOTAL PROVEEDORES POR PAGAR A C.P.		\$ 28,041.43

RETENCIONES Y CONTRIBUCIONES POR PAGAR A C.P.

Cuenta	Descripción	Importe
2117-01	ISR	93,466.96
2117-02	IVA	3,874.23
2117-03	Seguridad Social	14,073.16



TOTAL RETENCIONES Y CONTRIBUCIONES POR PAGAR A C.P. \$ 111,414.35

OTRAS CUENTAS POR PAGAR A CORTO PLAZO

Cuenta	Descripción	Importe
2119		0.00
TOTAL OTRAS CUENTAS POR PAGAR A CORTO PLAZO		\$ 0.00

CUENTAS POR PAGAR A C.P. \$ 410,462.28

FONDOS Y BIENES DE TERCEROS EN GARANTÍA Y/O ADMINISTRACIÓN

SIN INFORMACION QUE REVELAR

PASIVOS DIFERIDOS

SIN INFORMACION QUE REVELAR

PROVISIONES

SIN INFORMACION QUE REVELAR

OTROS PASIVOS

SIN INFORMACION QUE REVELAR

III) NOTAS AL ESTADO DE VARIACIONES EN LA HACIENDA PUBLICA/PATRIMONIO

PROCEDENCIA DE LOS RECURSOS QUE MODIFICAN AL PATRIMONIO GENERADO

Por lo que respecta al Patrimonio Generado se modifica con los egresos que fueron inferiores a los ingresos generando un ahorro, mismo que se refleja en el Estado de Situación Financiera.



IV) NOTAS AL ESTADO DE FLUJOS DE EFECTIVO

EFECTIVO Y EQUIVALENTES

Análisis de los Saldos inicial y final que figuran en la última parte del Estado de Flujo de Efectivo en la cuenta de efectivo y equivalentes:

Concepto	2026	2025
Efectivo	16,736.60	0.00
Bancos/Tesorería	8,016,629.25	6,609,962.31
Bancos/Dependencias y Otros	0.00	0.00
Inversiones Temporales (Hasta 3 meses)	0.00	0.00
Fondos con Afectación Específica	0.00	0.00
Depósitos de Fondos de Terceros en Garantía y/o Administración	0.00	0.00
Otros Efectivos y Equivalentes	0.00	0.00
Total de Efectivo y Equivalentes	8,033,365.85	6,609,962.31

Actividades de Inversión efectivamente pagadas.

Adquisiciones de Actividades de Inversión efectivamente pagadas		
Concepto	2026	2025
Bienes Inmuebles, Infraestructura y Construcciones en Proceso	0.00	0.00
Terrenos	0.00	0.00
Viviendas	0.00	0.00



Adquisiciones de Actividades de Inversión efectivamente pagadas		
Concepto	2026	2025
Edificios no Habitacionales	0.00	0.00
Infraestructura	0.00	0.00
Construcciones en Proceso en Bienes de Dominio Público	0.00	0.00
Construcciones en Proceso en Bienes Propios	0.00	0.00
Otros Bienes Inmuebles	0.00	0.00
Bienes Muebles	0.00	187,104.50
Mobiliario y Equipo de Administración	0.00	119,274.79
Mobiliario y Equipo Educativo y Recreativo	0.00	0.00
Equipo e Instrumental Médico y de Laboratorio	0.00	0.00
Vehículos y Equipo de Transporte	0.00	0.00
Equipo de Defensa y Seguridad	0.00	0.00
Maquinaria, Otros Equipos y Herramientas	0.00	67,829.71
Colecciones, Obras de Arte y Objetos Valiosos	0.00	0.00
Activos Biológicos	0.00	0.00
Otras Inversiones	0.00	101,117.82



Adquisiciones de Actividades de Inversión efectivamente pagadas		
Concepto	2026	2025
Total	0.00	288,222.32

CONCILIACIÓN DE FLUJOS DE EFECTIVO NETOS		
Concepto	2026	2025
Resultados del Ejercicio Ahorro/Desahorro	1,939,636.46	8,132.92
Movimientos de partidas (o rubros) que no afectan al efectivo	49,187.88	156,967.52
Depreciación	40,801.08	134,907.12
Amortización	8,386.80	22,060.40
Incremento en las provisiones	0.00	0.00
Incremento en inversiones producido por revaluación	0.00	0.00
Ganancia/pérdida en venta de bienes muebles, inmuebles e intangibles	0.00	0.00
Incremento en cuentas por cobrar	0.00	0.00
Flujos de Efectivo Netos de las Actividades de Operación	1,423,403.54	83,975.57



V) CONCILIACIÓN ENTRE LOS INGRESOS PRESUPUESTARIOS Y CONTABLES, ASÍ COMO ENTRE LOS EGRESOS PRESUPUESTARIOS Y LOS GASTOS CONTABLES

Conciliación entre los Ingresos Presupuestarios y Contables
Correspondiente del 1 de enero al 31 de marzo de 2026
(cifras en Pesos)

1.- Ingresos Presupuestarios		4,464,570.19
2. Más Ingresos contables no presupuestario		-
Incremento por variación de Inventarios	-	
Disminución del Exceso de Provisiones	-	
Otros Ingresos y beneficios varios	-	
Otros Ingresos contables no presupuestarios	-	
3. Menos Ingresos Presupuestarios no contables		-
Productos de capital	-	
Aprovechamientos de capital	-	
ingresos derivados de financiamientos	-	
Otros Ingresos presupuestarios no contables	-	
4. Ingresos Contables (4=1+2-3)		4,464,570.19



Conciliación entre los Egresos Presupuestarios y Contables
Correspondiente del 1 de enero al 31 de marzo de 2026
(cifras en Pesos)

1.- Total de Egresos Presupuestarios		2,475,745.85
2. Menos Egresos Presupuestarios No Contables		0.00
Mobiliario y Equipo de Administración	0.00	
Maquinaria, Otros Equipos y Herramientas	0.00	
Activos Intangibles	0.00	
3. Más gasto contable No presupuestales		49,187.88
Estimaciones, Depreciaciones, Deterioros, Obsolescencia y Amortizaciones	49,187.88	
4. Total de Gasto Contable (4=1-2+3)		2,524,933.73

NOTAS DE MEMORIA (Cuentas de Orden)

Análisis de los saldos de las cuentas presupuestales.

Cuentas de Orden Presupuestarias de Ingresos	
Concepto	2026



LEY DE INGRESOS ESTIMADA	21,625,727.00
LEY DE INGRESOS POR EJERCER	17,222,031.00
MODIFICACIONES A LA LEY DE INGRESOS ESTIMADA	60,884.19
LEY DE INGRESOS DEVENGADA	4,464,570.19
LEY DE INGRESOS RECAUDADA	4,464,570.19

Cuentas de Orden Presupuestarias de Egresos	
Concepto	2026
PRESUPUESTO DE EGRESOS APROBADO	21,625,727.00
PRESUPUESTO DE EGRESOS POR EJERCER	5,430,411.19
MODIFICACIONES AL PRESUPUESTO DE EGRESOS APROBADO	60,874.19
PRESUPUESTO DE EGRESOS COMPROMETIDO	16,256,190.00
PRESUPUESTO DE EGRESOS DEVENGADO	2,475,745.85
PRESUPUESTO DE EGRESOS EJERCIDO	2,475,745.85
PRESUPUESTO DE EGRESOS PAGADO	2,393,967.17

Bajo protesta de decir verdad declaramos que los Estados Financieros y sus Notas, son razonablemente correctos y son responsabilidad del Emisor



RENACIMIENTO MAYA
YUCATÁN
GOBIERNO DEL ESTADO | 2024 • 2030

SAF
SECRETARÍA DE
ADMINISTRACIÓN
Y FINANZAS



II. INFORMACIÓN PRESUPUESTARIA



Ente Público: OPERADORA ENERGETICA Y MARITIMA DE YUCATÁN SA DE CV DE PARTICIPACIÓN ESTATAL MAYORITARIA

Estado Analítico de Ingresos
Del 1o. de enero al 31 de marzo de 2026

Rubro de Ingresos	Ingreso					Diferencia 6 = (5 - 1)
	Estimado	Ampliaciones y Reducciones	Modificado	Devengado	Recaudado	
	1	2	3 = (1 + 2)	4	5	
Impuestos	\$0.00	\$0.00	\$0.00	\$0.00	\$0.00	\$0.00
Cuotas y Aportaciones de Seguridad Social	\$0.00	\$0.00	\$0.00	\$0.00	\$0.00	\$0.00
Contribuciones de Mejoras	\$0.00	\$0.00	\$0.00	\$0.00	\$0.00	\$0.00
Derechos	\$0.00	\$0.00	\$0.00	\$0.00	\$0.00	\$0.00
Productos	\$0.00	\$60,874.19	\$60,874.19	\$60,874.19	\$60,874.19	\$60,874.19
Aprovechamientos	\$0.00	\$0.00	\$0.00	\$0.00	\$0.00	\$0.00
Ingresos por Venta de Bienes, Prestación de Servicios y Otros Ingresos	\$1.00	\$0.00	\$1.00	\$0.00	\$0.00	-\$1.00
Participaciones, Aportaciones, Convenios, Incentivos Derivados de la Colaboración Fiscal y Fondos Distintos de Aportaciones	\$0.00	\$0.00	\$0.00	\$0.00	\$0.00	\$0.00
Transferencias, Asignaciones, Subsidios y Subvenciones, y Pensiones y Jubilaciones	\$21,625,726.00	\$0.00	\$21,625,726.00	\$4,403,696.00	\$4,403,696.00	-\$17,222,030.00
Ingresos Derivados de Financiamientos	\$0.00	\$0.00	\$0.00	\$0.00	\$0.00	\$0.00
Total	\$21,625,727.00	\$60,874.19	\$21,686,601.19	\$4,464,570.19	\$4,464,570.19	\$0.00
					INGRESOS EXCEDENTES	\$0.00
Estado Analítico de Ingresos Por Fuente de Financiamiento	Ingreso					Diferencia 6 = (5 - 1)
	Estimado	Ampliaciones y Reducciones	Modificado	Devengado	Recaudado	
	1	2	3 = (1 + 2)	4	5	
Ingresos del Poder Ejecutivo Federal o Estatal y de Los Municipios	\$0.00	\$0.00	\$0.00	\$0.00	\$0.00	\$0.00
Impuestos	\$0.00	\$0.00	\$0.00	\$0.00	\$0.00	\$0.00
Cuotas y Aportaciones de Seguridad Social	\$0.00	\$0.00	\$0.00	\$0.00	\$0.00	\$0.00
Contribuciones de Mejoras	\$0.00	\$0.00	\$0.00	\$0.00	\$0.00	\$0.00
Derechos	\$0.00	\$0.00	\$0.00	\$0.00	\$0.00	\$0.00
Productos	\$0.00	\$0.00	\$0.00	\$0.00	\$0.00	\$0.00
Aprovechamientos	\$0.00	\$0.00	\$0.00	\$0.00	\$0.00	\$0.00
Participaciones, Aportaciones, Convenios, Incentivos Derivados de la Colaboración Fiscal y Fondos Distintos de Aportaciones	\$0.00	\$0.00	\$0.00	\$0.00	\$0.00	\$0.00
Transferencias, Asignaciones, Subsidios y Subvenciones, y Pensiones y Jubilaciones	\$0.00	\$0.00	\$0.00	\$0.00	\$0.00	\$0.00
Ingresos de Los Entes Públicos de Los Poderes Legislativo y Judicial, de Los órganos Autónomos y del Sector Paraestatal o Paramunicipal, Así Como de las Empresas Públicas del Estado	\$21,625,727.00	\$60,874.19	\$21,686,601.19	\$4,464,570.19	\$4,464,570.19	-\$17,161,156.81
Cuotas y Aportaciones de Seguridad Social	\$0.00	\$0.00	\$0.00	\$0.00	\$0.00	\$0.00
Productos	\$0.00	\$60,874.19	\$60,874.19	\$60,874.19	\$60,874.19	\$60,874.19
Ingresos por Venta de Bienes, Prestación de Servicios y Otros Ingresos	\$1.00	\$0.00	\$1.00	\$0.00	\$0.00	-\$1.00
Transferencias, Asignaciones, Subsidios y Subvenciones, y Pensiones y Jubilaciones	\$21,625,726.00	\$0.00	\$21,625,726.00	\$4,403,696.00	\$4,403,696.00	-\$17,222,030.00
Ingresos Derivados de Financiamiento	\$0.00	\$0.00	\$0.00	\$0.00	\$0.00	\$0.00
Ingresos Derivados de Financiamientos	\$0.00	\$0.00	\$0.00	\$0.00	\$0.00	\$0.00
Total	\$21,625,727.00	\$60,874.19	\$21,686,601.19	\$4,464,570.19	\$4,464,570.19	\$0.00
					INGRESOS EXCEDENTES	\$0.00



Ente Público: OPERADORA ENERGETICA Y MARITIMA DE YUCATÁN SA DE CV DE PARTICIPACIÓN ESTATAL MAYORITARIA
Estado Analítico del Ejercicio del Presupuesto de Egresos
Clasificación Administrativa
Del 1o. de enero al 31 de marzo de 2026

Concepto	Egresos					Subejercicio
	Aprobado	Ampliaciones/ (Reducciones)	Modificado	Devengado	Pagado	
	1	2	3 = (1 + 2)	4	5	
OPERADORA ENERGETICA Y MARITIMA DE YUCATÁN SA DE CV DE PARTICIPACIÓN ESTATAL MAYORITARIA	\$21,625,727.00	\$60,874.19	\$21,686,601.19	\$2,475,745.85	\$2,393,967.17	\$19,210,855.34



Ente Público: OPERADORA ENERGETICA Y MARITIMA DE YUCATÁN SA DE CV DE PARTICIPACIÓN ESTATAL MAYORITARIA
Estado Analítico del Ejercicio del Presupuesto de Egresos
Clasificación Económica (por Tipo de Gasto)
Del 1o. de enero al 31 de marzo de 2026

Concepto	Egresos					Subejercicio 6 = (3 - 4)
	Aprobado	Ampliaciones/ (Reducciones)	Modificado	Devengado	Pagado	
	1	2	3 = (1 + 2)	4	5	
Gasto Corriente	\$20,810,253.00	\$60,874.19	\$20,871,127.19	\$2,475,745.85	\$2,393,967.17	\$18,395,381.34
Gasto de Capital	\$815,474.00	\$0.00	\$815,474.00	\$0.00	\$0.00	\$815,474.00
Amortización de la Deuda y Disminución de Pasivos	\$0.00	\$0.00	\$0.00	\$0.00	\$0.00	\$0.00
Pensiones y Jubilaciones	\$0.00	\$0.00	\$0.00	\$0.00	\$0.00	\$0.00
Participaciones	\$0.00	\$0.00	\$0.00	\$0.00	\$0.00	\$0.00
Total del Gasto	\$21,625,727.00	\$60,874.19	\$21,686,601.19	\$2,475,745.85	\$2,393,967.17	\$19,210,855.34




Ente Público: OPERADORA ENERGETICA Y MARITIMA DE YUCATÁN SA DE CV DE PARTICIPACIÓN ESTATAL MAYORITARIA
Estado Analítico del Ejercicio del Presupuesto de Egresos
Clasificación por Objeto del Gasto (Capítulo y Concepto)
Del 1o. de enero al 31 de marzo de 2026

Concepto	Egresos					Subejercicio 6 = (3 - 4)
	Aprobado	Ampliaciones/ (Reducciones)	Modificado	Devengado	Pagado	
	1	2	3 = (1 + 2)	4	5	
Costo por Coberturas	\$0.00	\$0.00	\$0.00	\$0.00	\$0.00	\$0.00
Apoyos Financieros	\$0.00	\$0.00	\$0.00	\$0.00	\$0.00	\$0.00
Adeudos de Ejercicios Fiscales Anteriores (Adefas)	\$0.00	\$0.00	\$0.00	\$0.00	\$0.00	\$0.00
Total del Gasto	\$21,625,727.00	\$60,874.19	\$21,686,601.19	\$2,475,745.85	\$2,393,967.17	\$19,210,855.34



Ente Público: OPERADORA ENERGETICA Y MARITIMA DE YUCATÁN SA DE CV DE PARTICIPACIÓN ESTATAL MAYORITARIA
Estado Analítico del Ejercicio del Presupuesto de Egresos
Clasificación Funcional (Finalidad y Función)
Del 1o. de enero al 31 de marzo de 2026

Concepto	Egresos					Subejercicio 6 = (3 - 4)
	Aprobado	Ampliaciones/ (Reducciones)	Modificado	Devengado	Pagado	
	1	2	3 = (1 + 2)	4	5	
Gobierno	\$0.00	\$0.00	\$0.00	\$0.00	\$0.00	\$0.00
Legislación	\$0.00	\$0.00	\$0.00	\$0.00	\$0.00	\$0.00
Justicia	\$0.00	\$0.00	\$0.00	\$0.00	\$0.00	\$0.00
Coordinación de la Política de Gobierno	\$0.00	\$0.00	\$0.00	\$0.00	\$0.00	\$0.00
Relaciones Exteriores	\$0.00	\$0.00	\$0.00	\$0.00	\$0.00	\$0.00
Asuntos Financieros y Hacendarios	\$0.00	\$0.00	\$0.00	\$0.00	\$0.00	\$0.00
Seguridad Nacional	\$0.00	\$0.00	\$0.00	\$0.00	\$0.00	\$0.00
Asuntos de Orden Público y Seguridad Interior	\$0.00	\$0.00	\$0.00	\$0.00	\$0.00	\$0.00
Otros Servicios Generales	\$0.00	\$0.00	\$0.00	\$0.00	\$0.00	\$0.00
Desarrollo Social	\$0.00	\$0.00	\$0.00	\$0.00	\$0.00	\$0.00
Protección Ambiental	\$0.00	\$0.00	\$0.00	\$0.00	\$0.00	\$0.00
Vivienda y Servicios a la Comunidad	\$0.00	\$0.00	\$0.00	\$0.00	\$0.00	\$0.00
Salud	\$0.00	\$0.00	\$0.00	\$0.00	\$0.00	\$0.00
Recreación, Cultura y Otras Manifestaciones Sociales	\$0.00	\$0.00	\$0.00	\$0.00	\$0.00	\$0.00
Educación	\$0.00	\$0.00	\$0.00	\$0.00	\$0.00	\$0.00
Protección Social	\$0.00	\$0.00	\$0.00	\$0.00	\$0.00	\$0.00
Otros Asuntos Sociales	\$0.00	\$0.00	\$0.00	\$0.00	\$0.00	\$0.00
Desarrollo Económico	\$21,625,727.00	\$60,874.19	\$21,686,601.19	\$2,475,745.85	\$2,393,967.17	\$19,210,855.34
Asuntos Económicos, Comerciales y Laborales en General	\$0.00	\$0.00	\$0.00	\$0.00	\$0.00	\$0.00
Agropecuaria, Silvicultura, Pesca y Caza	\$0.00	\$0.00	\$0.00	\$0.00	\$0.00	\$0.00
Combustible y Energía	\$0.00	\$0.00	\$0.00	\$0.00	\$0.00	\$0.00
Minería, Manufacturas y Construcción	\$0.00	\$0.00	\$0.00	\$0.00	\$0.00	\$0.00
Transporte	\$0.00	\$0.00	\$0.00	\$0.00	\$0.00	\$0.00
Comunicaciones	\$0.00	\$0.00	\$0.00	\$0.00	\$0.00	\$0.00
Turismo	\$0.00	\$0.00	\$0.00	\$0.00	\$0.00	\$0.00
Ciencia, Tecnología e Innovación	\$0.00	\$0.00	\$0.00	\$0.00	\$0.00	\$0.00
Otras Industrias y Otros Asuntos Económicos	\$21,625,727.00	\$60,874.19	\$21,686,601.19	\$2,475,745.85	\$2,393,967.17	\$19,210,855.34
Otras No Clasificadas en Funciones Anteriores	\$0.00	\$0.00	\$0.00	\$0.00	\$0.00	\$0.00
Transacciones de la Deuda Pública / Costo Financiero de la Deuda	\$0.00	\$0.00	\$0.00	\$0.00	\$0.00	\$0.00
Transferencias, Participaciones y Aportaciones Entre Diferentes Niveles y órdenes de Gobierno	\$0.00	\$0.00	\$0.00	\$0.00	\$0.00	\$0.00
Saneamiento del Sistema Financiero	\$0.00	\$0.00	\$0.00	\$0.00	\$0.00	\$0.00
Adeudos de Ejercicios Fiscales Anteriores	\$0.00	\$0.00	\$0.00	\$0.00	\$0.00	\$0.00
Total del Gasto	\$21,625,727.00	\$60,874.19	\$21,686,601.19	\$2,475,745.85	\$2,393,967.17	\$19,210,855.34



Ente Público: OPERADORA ENERGETICA Y MARITIMA DE YUCATÁN SA DE CV DE PARTICIPACIÓN ESTATAL MAYORITARIA

Indicadores de Postura Fiscal

Del 1o. de enero al 31 de marzo de 2026

(Cifras en Pesos)

Concepto	Estimado/Aprobado	Devengado	Recaudado/Pagado
I. Ingresos Presupuestarios (I=1+2)	\$21,625,727.00	\$4,464,570.19	\$4,464,570.19
1. Ingresos del Gobierno de la Entidad Federativa	\$0.00	\$0.00	\$0.00
2. Ingresos del Sector Paraestatal	\$21,625,727.00	\$4,464,570.19	\$4,464,570.19
II. Egresos Presupuestarios (II=3+4)	\$21,625,727.00	\$2,475,745.85	\$2,393,967.17
3. Egresos del Gobierno de la Entidad Federativa	\$0.00	\$0.00	\$0.00
4. Egresos del Sector Paraestatal	\$21,625,727.00	\$2,475,745.85	\$2,393,967.17
III. Balance Presupuestario (Superávit o Déficit) (III = I- II)	\$0.00	\$1,988,824.34	\$2,070,603.02
Concepto	Estimado/Aprobado	Devengado	Recaudado/Pagado
III. Balance Presupuestario (Superávit o Déficit)	\$0.00	\$1,988,824.34	\$2,070,603.02
IV. Intereses, Comisiones y Gastos de la Deuda	\$0.00	\$0.00	\$0.00
V. Balance Primario (Superávit o Déficit) (V= Iii+ IV)	\$0.00	\$1,988,824.34	\$2,070,603.02
Concepto	Estimado/Aprobado	Devengado	Recaudado/Pagado
A. Financiamiento	\$0.00	\$0.00	\$0.00
B. Amortización de la Deuda	\$0.00	\$0.00	\$0.00
C. Financiamiento Neto	\$0.00	\$0.00	\$0.00



Nombre del Ente Público: OPERADORA ENERGETICA Y MARITIMA DE YUCATÁN SA DE CV DE PARTICIPACIÓN ESTATAL MAYORITARIA			
Endeudamiento Neto			
Del 1 de enero al 31 de marzo de 2026			
(Cifras en Pesos)			
Identificación de Crédito o Instrumento	Contratación / Colocación	Amortización	Endeudamiento Neto (8 = 6 - 7)
Créditos Bancarios (9)			
IA Nombre de la Institución Bancaria	0.00	0.00	0.00
	0.00	0.00	0.00
	0.00	0.00	0.00
	0.00	0.00	0.00
	0.00	0.00	0.00
	0.00	0.00	0.00
	0.00	0.00	0.00
I Total Créditos Bancarios	0.00	0.00	0.00
Otros Instrumentos de Deuda			
IIA Nombre de instituciones diferentes a las bancarias	0.00	0.00	0.00
	0.00	0.00	0.00
	0.00	0.00	0.00
	0.00	0.00	0.00
	0.00	0.00	0.00
	0.00	0.00	0.00
	0.00	0.00	0.00
II Total Otros Instrumentos de Deuda	0.00	0.00	0.00
III TOTAL	0.00	0.00	0.00



Nombre del Ente Público : OPERADORA ENERGETICA Y MARITIMA DE YUCATÁN SA DE CV DE PARTICIPACIÓN ESTATAL MAYORITARIA		
Intereses de la Deuda		
Del 1 de enero al 31 de marzo de 2026		
(Cifras en Pesos)		
Identificación de Crédito o Instrumento	Devengado	Pagado
Créditos Bancarios		
	0.00	0.00
	0.00	0.00
	0.00	0.00
	0.00	0.00
	0.00	0.00
	0.00	0.00
	0.00	0.00
Total de Intereses de Créditos Bancarios	0.00	0.00
Otros Instrumentos de Deuda		
	0.00	0.00
	0.00	0.00
	0.00	0.00
	0.00	0.00
	0.00	0.00
	0.00	0.00
	0.00	0.00
Total de Intereses de Otros Instrumentos de Deuda	0.00	0.00
TOTAL	0.00	0.00



Ente Público: OPERADORA ENERGETICA Y MARITIMA DE YUCATÁN SA DE CV DE PARTICIPACIÓN ESTATAL MAYORITARIA

Flujo de Fondos

Del 1o. de enero al 31 de marzo de 2026

(Pesos)

Concepto	Estimado/ Aprobado	Ampliaciones/ (Reducciones)	Modificado	Devengado	Recaudado/ Pagado
	1	2	3 = (1 + 2)	4	5
Ingresos					
Impuestos	\$0.00	\$0.00	\$0.00	\$0.00	\$0.00
Cuotas y Aportaciones de Seguridad Social	\$0.00	\$0.00	\$0.00	\$0.00	\$0.00
Contribuciones de Mejoras	\$0.00	\$0.00	\$0.00	\$0.00	\$0.00
Derechos	\$0.00	\$0.00	\$0.00	\$0.00	\$0.00
Productos	\$0.00	\$60,874.19	\$60,874.19	\$60,874.19	\$60,874.19
Aprovechamientos	\$0.00	\$0.00	\$0.00	\$0.00	\$0.00
Ingresos por Venta de Bienes, Prestación de Servicios y Otros					
Ingresos	\$1.00	\$0.00	\$1.00	\$0.00	\$0.00
Participaciones, Aportaciones, Convenios, Incentivos Derivados de la Colaboración Fiscal y Fondos Distintos de Aportaciones	\$0.00	\$0.00	\$0.00	\$0.00	\$0.00
Transferencias, Asignaciones, Subsidios y Subvenciones, y Pensiones y Jubilaciones	\$21,625,726.00	\$0.00	\$21,625,726.00	\$4,403,696.00	\$4,403,696.00
Ingresos Derivados de Financiamientos	\$0.00	\$0.00	\$0.00	\$0.00	\$0.00
Total de Ingresos	\$21,625,727.00	\$60,874.19	\$21,686,601.19	\$4,464,570.19	\$4,464,570.19
Gastos					
Servicios Personales	\$14,415,681.00	\$0.00	\$14,415,681.00	\$1,949,338.05	\$1,895,059.37
Materiales y Suministros	\$975,000.00	\$0.00	\$975,000.00	\$33,898.52	\$33,898.52
Servicios Generales	\$5,419,572.00	\$60,874.19	\$5,480,446.19	\$492,509.28	\$465,009.28
Transferencias, Asignaciones, Subsidios y Otras Ayudas	\$0.00	\$0.00	\$0.00	\$0.00	\$0.00
Bienes Muebles, Inmuebles e Intangibles	\$815,474.00	\$0.00	\$815,474.00	\$0.00	\$0.00
Inversión Pública	\$0.00	\$0.00	\$0.00	\$0.00	\$0.00
Inversiones Financieras y Otras Provisiones	\$0.00	\$0.00	\$0.00	\$0.00	\$0.00
Participaciones y Aportaciones	\$0.00	\$0.00	\$0.00	\$0.00	\$0.00
Deuda Pública	\$0.00	\$0.00	\$0.00	\$0.00	\$0.00
Total de Gastos	\$21,625,727.00	\$60,874.19	\$21,686,601.19	\$2,475,745.85	\$2,393,967.17
Resultado (Total de Ingresos - Total de Gastos)	\$0.00	\$0.00	\$0.00	\$1,988,824.34	\$2,070,603.02



RENACIMIENTO MAYA
YUCATÁN
GOBIERNO DEL ESTADO | 2024 • 2030

SAF
SECRETARÍA DE
ADMINISTRACIÓN
Y FINANZAS



III. INFORMACIÓN PROGRAMÁTICA



Ente Público: OPERADORA ENERGETICA Y MARITIMA DE YUCATÁN SA DE CV DE PARTICIPACIÓN ESTATAL MAYORITARIA

Gasto por Categoría Programática
Del 1o. de enero al 31 de marzo de 2026
(Cifras en Pesos)

Concepto	Egresos					Subejercicio
	Aprobado	Ampliaciones/ (Reducciones)	Modificado	Devengado	Pagado	
Programas						
Subsidios: Sector Social y Privado o Entidades Federativas y Municipios	\$0.00	\$0.00	\$0.00	\$0.00	\$0.00	\$0.00
Subsidios Sujetos a Reglas de Operación	\$0.00	\$0.00	\$0.00	\$0.00	\$0.00	\$0.00
Subsidios Sujetos a Lineamientos de Operación	\$0.00	\$0.00	\$0.00	\$0.00	\$0.00	\$0.00
Bienes, Servicios e Infraestructura Pública	\$0.00	\$0.00	\$0.00	\$0.00	\$0.00	\$0.00
Provisión de Bienes Públicos	\$0.00	\$0.00	\$0.00	\$0.00	\$0.00	\$0.00
Prestación de Servicios Públicos	\$0.00	\$0.00	\$0.00	\$0.00	\$0.00	\$0.00
Proyectos de Inversión en Infraestructura y Obra Pública	\$0.00	\$0.00	\$0.00	\$0.00	\$0.00	\$0.00
Desempeño de las Funciones de Gobierno	\$11,124,428.00	\$48,148.96	\$11,172,576.96	\$1,412,448.62	\$1,358,397.58	\$9,760,128.34
Funciones de las Fuerzas Armadas	\$0.00	\$0.00	\$0.00	\$0.00	\$0.00	\$0.00
Fomento, Promoción y Servicios para el Desarrollo Económico y Social	\$11,124,428.00	\$48,148.96	\$11,172,576.96	\$1,412,448.62	\$1,358,397.58	\$9,760,128.34
Regulación y Supervisión	\$0.00	\$0.00	\$0.00	\$0.00	\$0.00	\$0.00
Atención a Desastres por Eventos Naturales	\$0.00	\$0.00	\$0.00	\$0.00	\$0.00	\$0.00
Articulación, Coordinación e Instrumentación de Políticas Públicas	\$0.00	\$0.00	\$0.00	\$0.00	\$0.00	\$0.00
Investigación y Desarrollo	\$0.00	\$0.00	\$0.00	\$0.00	\$0.00	\$0.00
Servicios de Protección y Conservación Ambiental	\$0.00	\$0.00	\$0.00	\$0.00	\$0.00	\$0.00
Administrativos y de Apoyo a la Gestión Presupuestaria	\$10,501,299.00	\$12,725.23	\$10,514,024.23	\$1,063,297.23	\$1,035,569.59	\$9,450,727.00
Apoyo para el Desarrollo de las Funciones de Gobierno	\$0.00	\$0.00	\$0.00	\$0.00	\$0.00	\$0.00
Apoyo al Buen Gobierno y Mejoramiento de la Gestión	\$10,501,299.00	\$12,725.23	\$10,514,024.23	\$1,063,297.23	\$1,035,569.59	\$9,450,727.00
Provisiones y Reasignaciones Presupuestarias Específicas	\$0.00	\$0.00	\$0.00	\$0.00	\$0.00	\$0.00
Operaciones Ajenas	\$0.00	\$0.00	\$0.00	\$0.00	\$0.00	\$0.00
Compromisos, Cumplimiento de Obligaciones y Otras Aportaciones	\$0.00	\$0.00	\$0.00	\$0.00	\$0.00	\$0.00
Participaciones a Entidades Federativas y Municipios	\$0.00	\$0.00	\$0.00	\$0.00	\$0.00	\$0.00
Costo Financiero, Deuda o Apoyos a Deudores y Ahorradores de la Banca	\$0.00	\$0.00	\$0.00	\$0.00	\$0.00	\$0.00
Adeudos de Ejercicios Fiscales Anteriores (Adefas)	\$0.00	\$0.00	\$0.00	\$0.00	\$0.00	\$0.00
Aportaciones Federales	\$0.00	\$0.00	\$0.00	\$0.00	\$0.00	\$0.00
Pensiones y Jubilaciones	\$0.00	\$0.00	\$0.00	\$0.00	\$0.00	\$0.00
Obligaciones de Cumplimiento de Resolución Jurisdiccional	\$0.00	\$0.00	\$0.00	\$0.00	\$0.00	\$0.00
Aportaciones a la Seguridad Social	\$0.00	\$0.00	\$0.00	\$0.00	\$0.00	\$0.00
Aportaciones a Fondos de Estabilización	\$0.00	\$0.00	\$0.00	\$0.00	\$0.00	\$0.00
Aportaciones a Fondos de Inversión y Reestructura de Pensiones	\$0.00	\$0.00	\$0.00	\$0.00	\$0.00	\$0.00
Total del Egreso	\$21,625,727.00	\$60,874.19	\$21,686,601.19	\$2,475,745.85	\$2,393,967.17	\$19,210,855.34



RENACIMIENTO MAYA
YUCATÁN
GOBIERNO DEL ESTADO | 2024 • 2030

SAF
SECRETARÍA DE
ADMINISTRACIÓN
Y FINANZAS



Programas y Proyectos de Inversión

Al 31 de marzo de 2026

(Cifras en Pesos)

Ente Público: OPERADORA ENERGÉTICA Y MARÍTIMA DE YUCATÁN SA DE CV DE PARTICIPACIÓN ESTATAL MAYORITARIA

SIN INFORMACIÓN QUE REVELAR



Indicadores de Resultados

Al 31 de marzo de 2026

(Cifras en Pesos)

Ente Público: OPERADORA ENERGÉTICA Y MARÍTIMA DE YUCATÁN SA DE CV DE PARTICIPACIÓN ESTATAL MAYORITARIA

Programa Presupuestario	Ámbito de desempeño	Indicador	Periodicidad	Línea Base	Meta	1er Trimestre	2do Trimestre	3er Trimestre	4to Trimestre
690 Impulso al Desarrollo del Sector Industrial en Yucatán	Componente	Porcentaje de vinculaciones interinstitucionales otorgadas	Semestral	10	20	NA	0	0	0
690 Impulso al Desarrollo del Sector Industrial en Yucatán	Actividad	Porcentaje de empresas e instituciones contactadas	Trimestral	SM	100	0	0	0	0
690 Impulso al Desarrollo del Sector Industrial en Yucatán	Actividad	Porcentaje de empresas registradas	Trimestral	SM	100	0	0	0	0




RENACIMIENTO MAYA
YUCATÁN
GOBIERNO DEL ESTADO | 2024 • 2030

SAF
SECRETARÍA DE
ADMINISTRACIÓN
Y FINANZAS




IV. INFORMACIÓN COMPLEMENTARIA



Ente Público: OPERADORA ENERGÉTICA Y MARÍTIMA DE YUCATÁN SA DE CV DE PARTICIPACIÓN ESTATAL MAYORITARIA
Relación de bienes que componen su patrimonio
Cuenta Pública de 2026
(Cifras en pesos)

Código	Descripción del Bien	Valor en Libros
5111000020-1	ARCHIVERO DE MADERA	2,889.37
5111000020-2	ARCHIVERO DE MADERA	2,889.37
5111000020-3	ARCHIVERO DE MADERA	2,889.37
5111000020-4	ARCHIVERO DE MADERA	2,889.37
5111000020-5	ARCHIVERO DE MADERA	2,889.37
5111000020-6	ARCHIVERO DE MADERA	2,983.49
5111000021-1	CONJUNTO OPERATIVO	9,358.05
5111000021-2	CONJUNTO OPERATIVO	9,358.05
5111000021-3	CONJUNTO OPERATIVO	9,358.05
5111000022-1	ESCRITORIO	3,106.63
5111000022-2	ESCRITORIO	3,106.63
5111000022-3	ESCRITORIO	3,106.63
5111000022-4	ESCRITORIO	3,106.63
5111000022-5	ESCRITORIO	3,106.63
5111000022-6	ESCRITORIO	3,106.63
5111000022-7	ESCRITORIO	9,495.68
5111000022-8	ESCRITORIO	3,291.58
5111000022-9	ESCRITORIO	9,582.43
5111000023-1	LIBRERO	5,318.05
5111000023-2	LIBRERO	5,318.05
5111000023-3	LIBRERO	5,318.05
5111000023-4	LIBRERO	4,364.67
5111000023-5	LIBRERO	6,101.57
5111000024-1	MESA DE JUNTAS	9,593.84
5111000025-1	SILLA ERGONOMICA	1,408.79
5111000025-10	SILLA ERGONOMICA	1,408.79
5111000025-11	SILLA ERGONOMICA	1,408.79
5111000025-12	SILLA ERGONOMICA	1,408.79
5111000025-13	SILLA ERGONOMICA	1,545.81
5111000025-14	SILLA ERGONOMICA	1,545.81
5111000025-15	SILLA ERGONOMICA	1,545.81
5111000025-16	SILLA ERGONOMICA	1,545.81
5111000025-17	SILLA ERGONOMICA	1,545.81
5111000025-18	SILLA ERGONOMICA	1,545.81
5111000025-19	SILLA ERGONOMICA	1,545.81
5111000025-2	SILLA ERGONOMICA	1,408.79




Ente Público: OPERADORA ENERGÉTICA Y MARÍTIMA DE YUCATÁN SA DE CV DE PARTICIPACIÓN ESTATAL MAYORITARIA
Relación de bienes que componen su patrimonio
Cuenta Pública de 2026
(Cifras en pesos)

Código	Descripción del Bien	Valor en Libros
5111000025-20	SILLA ERGONÓMICA	1,545.81
5111000025-21	SILLA ERGONÓMICA	1,545.81
5111000025-22	SILLA ERGONÓMICA	1,545.81
5111000025-23	SILLA ERGONÓMICA	2,748.38
5111000025-24	SILLA ERGONÓMICA	2,748.38
5111000025-3	SILLA ERGONÓMICA	1,408.79
5111000025-4	SILLA ERGONÓMICA	1,408.79
5111000025-5	SILLA ERGONÓMICA	1,408.79
5111000025-6	SILLA ERGONÓMICA	1,408.79
5111000025-7	SILLA ERGONÓMICA	1,408.79
5111000025-8	SILLA ERGONÓMICA	1,408.79
5111000025-9	SILLA ERGONÓMICA	1,408.79
5111000026-1	MESA DE CRISTAL	13,631.92
5111000027-1	RECEPCIÓN LINEAL	8,748.38
5111000028-1	SILLÓN	3,566.63
5111000028-2	SILLÓN	3,566.63
5121000001-1	Muebles, excepto de oficina y estantería	23,827.36
5151000001-1	Equipo de cómputo y de tecnología de la información	3,014.95
5151000022-1	COMPUTADORA DE ESCRITORIO	4,230.07
5151000022-10	COMPUTADORA DE ESCRITORIO	10,338.55
5151000022-11	COMPUTADORA DE ESCRITORIO	10,338.55
5151000022-2	COMPUTADORA DE ESCRITORIO	4,230.07
5151000022-3	COMPUTADORA DE ESCRITORIO	4,230.07
5151000022-4	COMPUTADORA DE ESCRITORIO	4,230.07
5151000022-5	COMPUTADORA DE ESCRITORIO	10,488.71
5151000022-6	COMPUTADORA DE ESCRITORIO	3,699.97
5151000022-7	COMPUTADORA DE ESCRITORIO	3,699.97
5151000022-8	COMPUTADORA DE ESCRITORIO	3,699.97
5151000022-9	COMPUTADORA DE ESCRITORIO	10,338.55
5151000023-1	LAPTOP	6,086.78
5151000023-2	LAPTOP	4,411.76
5151000023-3	LAPTOP	4,411.76
5151000023-4	LAPTOP	4,411.76
5151000023-5	LAPTOP	6,214.81
5151000023-6	LAPTOP	5,139.69
5151000023-7	LAPTOP	10,720.27



Ente Público: OPERADORA ENERGÉTICA Y MARÍTIMA DE YUCATÁN SA DE CV DE PARTICIPACIÓN ESTATAL MAYORITARIA
Relación de bienes que componen su patrimonio
Cuenta Pública de 2026
(Cifras en pesos)

Código	Descripción del Bien	Valor en Libros
5151000023-8	LAPTOP	10,720.27
5151000024-1	IMPRESORA	1,901.70
5151000025-1	TELÉFONO	209.53
5151000026-1	MONITOR	735.71
5151000026-2	MONITOR	735.71
5151000026-3	MONITOR	735.71
5151000027-1	NO BREAK	624.28
5151000027-10	NO BREAK	850.24
5151000027-11	NO BREAK	1,703.15
5151000027-12	NO BREAK	1,703.15
5151000027-13	NO BREAK	1,703.15
5151000027-14	NO BREAK	1,703.15
5151000027-15	NO BREAK	1,703.15
5151000027-2	NO BREAK	624.28
5151000027-3	NO BREAK	624.28
5151000027-4	NO BREAK	624.28
5151000027-5	NO BREAK	624.28
5151000027-6	NO BREAK	624.28
5151000027-7	NO BREAK	850.24
5151000027-8	NO BREAK	850.24
5151000027-9	NO BREAK	850.24
5151000028-1	RELOJ CHECADOR	1,412.06
5151000029-1	KIT DE VIDEOPORTERO	1,937.42
5191000020-1	DISPENSADOR DE AGUA	4,531.03
5191000021-1	CAFETERA	528.67
5191000022-1	REFRIGERADOR	5,833.57
5191000023-1	HORNO DE MICROONDAS	1,981.04
5191000024-1	TRITURADORA DE PAPEL	2,844.46
5191000025-1	PIZARRÓN BLANCO	1,197.12
5191000025-2	PIZARRÓN BLANCO	1,197.12
5191000025-3	PIZARRÓN BLANCO	1,197.12
5211000020-1	PROYECTOR	5,767.79
5211000021-1	PANTALLA PARA PROYECTOR	973.41
5641000002-1	AIRE ACONDICIONADO	6,471.81
5641000002-2	AIRE ACONDICIONADO	3,860.76
5651000008-1	APARATO TELEFÓNICO	1,153.22




Ente Público: OPERADORA ENERGÉTICA Y MARÍTIMA DE YUCATÁN SA DE CV DE PARTICIPACIÓN ESTATAL MAYORITARIA
Relación de bienes que componen su patrimonio
Cuenta Pública de 2026
(Cifras en pesos)

Código	Descripción del Bien	Valor en Libros
5651000008-2	APARATO TELEFÓNICO	1,153.22
5651000008-3	APARATO TELEFÓNICO	1,153.22
5651000008-4	APARATO TELEFÓNICO	1,153.22
5651000008-5	APARATO TELEFÓNICO	1,153.22
5651000008-6	APARATO TELEFÓNICO	1,153.22
5651000008-7	APARATO TELEFÓNICO	1,153.22
5651000015-1	CONMUTADOR DE VÍDEO	7,087.57
5651000016-1	CONMUTADOR TELEFÓNICO AUTOMÁTICO	10,171.36
5651000020-1	CAMARA DE VIDEOVIGILANCIA	5,745.98
5651000020-2	CAMARA DE VIDEOVIGILANCIA	5,745.98
5651000020-3	CAMARA DE VIDEOVIGILANCIA	5,745.98
5651000020-4	CAMARA DE VIDEOVIGILANCIA	5,745.98
5651000020-5	CAMARA DE VIDEOVIGILANCIA	5,745.98
5651000020-6	CAMARA DE VIDEOVIGILANCIA	5,745.98
5661000001-1	Equipos de generación eléctrica, aparatos y accesorios eléctricos	1,580.48
5131000020-1	CUADRO	17,342.00
5911000001-1	Software	2,914.31
5911000001-11	Software	4,164.57
5911000001-12	Software	4,164.57
5911000001-13	Software	4,164.57
5911000001-14	Software	4,164.57
5911000001-15	Software	4,164.57
5911000001-16	Software	2,318.48
5911000001-17	Software	2,318.48
5911000001-18	Software	2,318.48
5911000001-19	Software	2,318.48
5911000001-2	Software	8,904.84
5911000001-20	Software	2,318.48
5911000001-21	Software	2,318.48
5911000001-22	Software	2,318.48
5911000001-23	Software	2,318.48
5911000001-24	Software	2,318.48
5911000001-25	Software	2,318.48
5911000001-26	Software	2,318.48
5911000001-27	Software	2,318.48
5911000001-28	Software	2,318.48



Ente Público: OPERADORA ENERGÉTICA Y MARÍTIMA DE YUCATÁN SA DE CV DE PARTICIPACIÓN ESTATAL MAYORITARIA
Relación de bienes que componen su patrimonio
Cuenta Pública de 2026
(Cifras en pesos)

Código	Descripción del Bien	Valor en Libros
5911000001-29	Software	2,318.48
5911000001-3	Software	16,208.21
5911000001-30	Software	2,318.48
5911000001-31	Software	2,318.48
5911000001-32	Software	2,318.48
5911000001-33	Software	2,318.48
5911000001-34	Software	2,318.44
5911000001-35	Software	6,186.64
5911000001-36	Software	4,754.04
5911000001-4	Software	2,968.28
5911000001-5	Software	2,224.88
5911000001-6	Software	43,862.50
5911000001-7	Software	16,213.35
5911000001-8	Software	5,651.45
5911000001-9	Software	4,966.76



Ente Público: OPERADORA ENERGÉTICA Y MARÍTIMA DE YUCATÁN SA DE CV DE PARTICIPACIÓN ESTATAL MAYORITARIA
Relación de bienes que componen su patrimonio
Cuenta Pública de 2026
(Cifras en pesos)

Código	Descripción del Bien	Valor en libros
	<i>SIN INFORMACIÓN QUE REVELAR</i>	



RENACIMIENTO MAYA
YUCATÁN
GOBIERNO DEL ESTADO | 2024 • 2030

SAF
SECRETARÍA DE
ADMINISTRACIÓN
Y FINANZAS



Relación de Esquemas Bursátiles y de Coberturas Financieras

Al 31 de marzo de 2026

(Cifras en Pesos)

Ente Público: OPERADORA ENERGÉTICA Y MARÍTIMA DE YUCATÁN SA DE CV DE PARTICIPACIÓN ESTATAL MAYORITARIA

SIN INFORMACIÓN QUE REVELAR




ENTE PÚBLICO: OPERADORA ENERGÉTICA Y MARÍTIMA DE YUCATÁN SA DE CV DE PARTICIPACIÓN ESTATAL MAYORITARIA
Estado de Situación Financiera Detallado - LDF
Al 31 de marzo de 2026 y al 31 de diciembre de 2025
(PESOS)

Concepto (c)	2026	31 de diciembre de 2025 (e)	Concepto (c)	2026	31 de diciembre de 2025 (e)
ACTIVO			PASIVO		
Activo Circulante			Pasivo Circulante		
a. Efectivo y Equivalentes (a=a1+a2+a3+a4+a5+a6+a7)	\$8,033,365.85	\$6,609,962.31	a. Cuentas por Pagar a Corto Plazo (a=a1+a2+a3+a4+a5+a6+a7+a8+a9)	\$410,462.28	\$761,579.78
a1) Efectivo	\$16,736.60	\$0.00	a1) Servicios Personales por Pagar a Corto Plazo	\$271,006.50	\$386,012.95
a2) Bancos/Tesorería	\$8,016,629.25	\$6,609,962.31	a2) Proveedores por Pagar a Corto Plazo	\$28,041.43	\$51,468.43
a3) Bancos/Dependencias y Otros	\$0.00	\$0.00	a3) Contratistas por Obras Públicas por Pagar a Corto Plazo	\$0.00	\$0.00
a4) Inversiones Temporales (Hasta 3 meses)	\$0.00	\$0.00	a4) Participaciones y Aportaciones por Pagar a Corto Plazo	\$0.00	\$0.00
a5) Fondos con Afectación Específica	\$0.00	\$0.00	a5) Transferencias Otorgadas por Pagar a Corto Plazo	\$0.00	\$0.00
a6) Depósitos de Fondos de Terceros en Garantía y/o Administración	\$0.00	\$0.00	a6) Intereses, Comisiones y Otros Gastos de la Deuda Pública por Pagar a Corto Plazo	\$0.00	\$0.00
a7) Otros Efectivos y Equivalentes	\$0.00	\$0.00	a7) Retenciones y Contribuciones por Pagar a Corto Plazo	\$111,414.35	\$324,098.40
b. Derechos a Recibir Efectivo o Equivalentes (b=b1+b2+b3+b4+b5+b6+b7)	\$28,098.97	\$28,098.97	a8) Devoluciones de la Ley de Ingresos por Pagar a Corto Plazo	\$0.00	\$0.00
b1) Inversiones Financieras de Corto Plazo	\$0.00	\$0.00	a9) Otras Cuentas por Pagar a Corto Plazo	\$0.00	\$0.00
b2) Cuentas por Cobrar a Corto Plazo	\$0.00	\$0.00	b. Documentos por Pagar a Corto Plazo (b=b1+b2+b3)	\$0.00	\$0.00
b3) Deudores Diversos por Cobrar a Corto Plazo	\$0.00	\$0.00	b1) Documentos Comerciales por Pagar a Corto Plazo	\$0.00	\$0.00
b4) Ingresos por Recuperar a Corto Plazo	\$0.00	\$0.00	b2) Documentos con Contratistas por Obras Públicas por Pagar a Corto Plazo	\$0.00	\$0.00
b5) Deudores por Anticipos de la Tesorería a Corto Plazo	\$0.00	\$0.00	b3) Otros Documentos por Pagar a Corto Plazo	\$0.00	\$0.00
b6) Préstamos Otorgados a Corto Plazo	\$0.00	\$0.00	c. Porción a Corto Plazo de la Deuda Pública a Largo Plazo (c=c1+c2)	\$0.00	\$0.00
b7) Otros Derechos a Recibir Efectivo o Equivalentes a Corto Plazo	\$28,098.97	\$28,098.97	c1) Porción a Corto Plazo de la Deuda Pública	\$0.00	\$0.00
c. Derechos a Recibir Bienes o Servicios (c=c1+c2+c3+c4+c5)	\$0.13	\$0.13	c2) Porción a Corto Plazo de Arrendamiento Financiero	\$0.00	\$0.00
c1) Anticipo a Proveedores por Adquisición de Bienes y Prestación de Servicios a Corto Plazo	\$0.00	\$0.00	d. Títulos y Valores a Corto Plazo	\$0.00	\$0.00
c2) Anticipo a Proveedores por Adquisición de Bienes Inmuebles y Muebles a Corto Plazo	\$0.00	\$0.00	e. Pasivos Diferidos a Corto Plazo (e=e1+e2+e3)	\$0.00	\$0.00
c3) Anticipo a Proveedores por Adquisición de Bienes Intangibles a Corto Plazo	\$0.00	\$0.00	e1) Ingresos Cobrados por Adelantado a Corto Plazo	\$0.00	\$0.00
c4) Anticipo a Contratistas por Obras Públicas a Corto Plazo	\$0.00	\$0.00	e2) Intereses Cobrados por Adelantado a Corto Plazo	\$0.00	\$0.00
c5) Otros Derechos a Recibir Bienes o Servicios a Corto Plazo	\$0.13	\$0.13	e3) Otros Pasivos Diferidos a Corto Plazo	\$0.00	\$0.00
d. Inventarios (d=d1+d2+d3+d4+d5)	\$0.00	\$0.00	f. Fondos y Bienes de Terceros en Garantía y/o Administración a Corto Plazo (f=f1+f2+f3+f4+f5+f6)	\$0.00	\$0.00
d1) Inventario de Mercancías para Venta	\$0.00	\$0.00	f1) Fondos en Garantía a Corto Plazo	\$0.00	\$0.00
d2) Inventario de Mercancías Terminadas	\$0.00	\$0.00	f2) Fondos en Administración a Corto Plazo	\$0.00	\$0.00
d3) Inventario de Mercancías en Proceso de Elaboración	\$0.00	\$0.00	f3) Fondos Contingentes a Corto Plazo	\$0.00	\$0.00
d4) Inventario de Materias Primas, Materiales y Suministros para Producción	\$0.00	\$0.00	f4) Fondos de Fideicomisos, Mandatos y Contratos Análogos a Corto Plazo	\$0.00	\$0.00
d5) Bienes en Tránsito	\$0.00	\$0.00	f5) Otros Fondos de Terceros en Garantía y/o Administración a Corto Plazo	\$0.00	\$0.00
e. Almacenes	\$0.00	\$0.00	f6) Valores y Bienes en Garantía a Corto Plazo	\$0.00	\$0.00
f. Estimación por Pérdida o Deterioro de Activos Circulantes (f=f1+f2)	\$0.00	\$0.00	g. Provisiones a Corto Plazo (g=g1+g2+g3)	\$0.00	\$0.00
f1) Estimaciones para Cuentas Incobrables por Derechos a Recibir Efectivo o Equivalentes	\$0.00	\$0.00	g1) Provisión para Demandas y Juicios a Corto Plazo	\$0.00	\$0.00
f2) Estimación por Deterioro de Inventarios	\$0.00	\$0.00	g2) Provisión para Contingencias a Corto Plazo	\$0.00	\$0.00
g. Otros Activos Circulantes (g=g1+g2+g3+g4)	\$33,000.00	\$33,000.00	g3) Otras Provisiones a Corto Plazo	\$0.00	\$0.00
g1) Valores en Garantía	\$33,000.00	\$33,000.00	h. Otros Pasivos a Corto Plazo (h=h1+h2+h3)	\$0.00	\$0.00
g2) Bienes en Garantía (excluye depósitos de fondos)	\$0.00	\$0.00	h1) Ingresos por Clasificar	\$0.00	\$0.00
g3) Bienes Derivados de Embargos, Decomisos, Aseguramientos y Dación en Pago	\$0.00	\$0.00	h2) Recaudación por Participar	\$0.00	\$0.00
g4) Adquisición con Fondos de Terceros	\$0.00	\$0.00	h3) Otros Pasivos Circulantes	\$0.00	\$0.00
IA. Total de Activos Circulantes (IA = a + b + c + d + e + f + g)	\$8,094,464.95	\$6,671,061.41	IIA. Total de Pasivos Circulantes (IIA = a + b + c + d + e + f + g + h)	\$410,462.28	\$761,579.78
Activo No Circulante			Pasivo No Circulante		



ENTE PÚBLICO: OPERADORA ENERGÉTICA Y MARÍTIMA DE YUCATÁN SA DE CV DE PARTICIPACIÓN ESTATAL MAYORITARIA
Estado de Situación Financiera Detallado - LDF
Al 31 de marzo de 2026 y al 31 de diciembre de 2025
(PESOS)

Concepto (c)	2026	31 de diciembre de 2025 (e)	Concepto (c)	2026	31 de diciembre de 2025 (e)
a. Inversiones Financieras a Largo Plazo	\$0.00	\$0.00	a. Cuentas por Pagar a Largo Plazo	\$0.00	\$0.00
b. Derechos a Recibir Efectivo o Equivalentes a Largo Plazo	\$0.00	\$0.00	b. Documentos por Pagar a Largo Plazo	\$0.00	\$0.00
c. Bienes Inmuebles, Infraestructura y Construcciones en Proceso	\$0.00	\$0.00	c. Deuda Pública a Largo Plazo	\$0.00	\$0.00
d. Bienes Muebles	\$761,724.40	\$761,724.40	d. Pasivos Diferidos a Largo Plazo	\$0.00	\$0.00
e. Activos Intangibles	\$238,641.48	\$238,641.48	e. Fondos y Bienes de Terceros en Garantía y/o en Administración a Largo Plazo	\$0.00	\$0.00
f. Depreciación, Deterioro y Amortización Acumulada de Bienes	-\$329,844.68	-\$280,656.80	f. Provisiones a Largo Plazo	\$0.00	\$0.00
g. Activos Diferidos	\$0.00	\$0.00	IIB. Total de Pasivos No Circulantes (IIB = a + b + c + d + e + f)	\$0.00	\$0.00
h. Estimación por Pérdida o Deterioro de Activos no Circulantes	\$0.00	\$0.00	II. Total del Pasivo (II = IIA + IIB)	\$410,462.28	\$761,579.78
i. Otros Activos no Circulantes	\$0.00	\$0.00	HACIENDA PÚBLICA/PATRIMONIO	\$0.00	\$0.00
IB. Total de Activos No Circulantes (IB = a + b + c + d + e + f + g + h + i)	\$670,521.20	\$719,709.08	IIIA. Hacienda Pública/Patrimonio Contribuido (IIIA = a + b + c)	\$500,000.00	\$500,000.00
I. Total del Activo (I = IA + IB)	\$8,764,986.15	\$7,390,770.49	a. Aportaciones	\$500,000.00	\$500,000.00
			b. Donaciones de Capital	\$0.00	\$0.00
			c. Actualización de la Hacienda Pública/Patrimonio	\$0.00	\$0.00
			IIIB. Hacienda Pública/Patrimonio Generado (IIIB = a + b + c + d + e)	\$7,854,523.87	\$6,129,190.71
			a. Resultado del Ejercicio (Ahorro/Desahorro)	\$1,939,636.46	\$8,132.92
			b. Resultados de Ejercicios Anteriores	\$5,904,405.00	\$6,110,575.38
			c. Revalúos	\$0.00	\$0.00
			d. Reservas	\$0.00	\$0.00
			e. Rectificaciones de Resultados de Ejercicios Anteriores	\$10,482.41	\$10,482.41
			IIIC. Exceso o Insuficiencia en la Actualización de la Hacienda Pública/Patrimonio (IIIC=a+b)	\$0.00	\$0.00
			a. Resultado por Posición Monetaria	\$0.00	\$0.00
			b. Resultado por Tenencia de Activos no Monetarios	\$0.00	\$0.00
			III. Total Hacienda Pública/Patrimonio (III = IIIA + IIIB + IIIC)	\$8,354,523.87	\$6,629,190.71
			IV. Total del Pasivo y Hacienda Pública/Patrimonio (IV = II + III)	\$8,764,986.15	\$7,390,770.49



ENTE PÚBLICO: OPERADORA ENERGÉTICA Y MARÍTIMA DE YUCATÁN SA DE CV DE PARTICIPACIÓN ESTATAL MAYORITARIA


Informe Analítico de la Deuda Pública y Otros Pasivos - LDF

Del 1 de enero al 31 de marzo de 2026

(PESOS)


Denominación de la Deuda Pública y Otros Pasivos	Saldo	Disposiciones del Periodo (e)	Amortizaciones del Periodo (f)	Revaluaciones, Reclasificaciones y Otros Ajustes (g)	Saldo Final del Periodo (h)	Pago de Intereses del Periodo (i)	Pago de Comisiones y demás costos asociados durante el Periodo (j)
	31 de diciembre de 2025 (d)				h=d+e-f+g		
1. Deuda Pública (1=A+B)	\$0.00	\$0.00	\$0.00	\$0.00	\$0.00	\$0.00	\$0.00
A. Corto Plazo (A=a1+a2+a3)	\$0.00	\$0.00	\$0.00	\$0.00	\$0.00	\$0.00	\$0.00
a1) Instituciones de Crédito	\$0.00	\$0.00	\$0.00	\$0.00	\$0.00	\$0.00	\$0.00
a2) Títulos y Valores	\$0.00	\$0.00	\$0.00	\$0.00	\$0.00	\$0.00	\$0.00
a3) Arrendamientos Financieros	\$0.00	\$0.00	\$0.00	\$0.00	\$0.00	\$0.00	\$0.00
B. Largo Plazo (B=b1+b2+b3)	\$0.00	\$0.00	\$0.00	\$0.00	\$0.00	\$0.00	\$0.00
b1) Instituciones de Crédito	\$0.00	\$0.00	\$0.00	\$0.00	\$0.00	\$0.00	\$0.00
b2) Títulos y Valores	\$0.00	\$0.00	\$0.00	\$0.00	\$0.00	\$0.00	\$0.00
b3) Arrendamientos Financieros	\$0.00	\$0.00	\$0.00	\$0.00	\$0.00	\$0.00	\$0.00
2. Otros Pasivos	\$761,579.78	\$0.00	\$0.00	\$0.00	\$410,462.28	\$0.00	\$0.00
3. Total de la Deuda Pública y Otros Pasivos (3=1+2)	\$761,579.78	\$0.00	\$0.00	\$0.00	\$410,462.28	\$0.00	\$0.00
4. Deuda Contingente 1 (informativo)	\$0.00	\$0.00	\$0.00	\$0.00	\$0.00	\$0.00	\$0.00
A. Deuda Contingente 1	\$0.00	\$0.00	\$0.00	\$0.00	\$0.00	\$0.00	\$0.00
B. Deuda Contingente 2	\$0.00	\$0.00	\$0.00	\$0.00	\$0.00	\$0.00	\$0.00
C. Deuda Contingente XX	\$0.00	\$0.00	\$0.00	\$0.00	\$0.00	\$0.00	\$0.00
5. Valor de Instrumentos Bono Cupón Cero 2 (Informativo)	\$0.00	\$0.00	\$0.00	\$0.00	\$0.00	\$0.00	\$0.00
A. Instrumento Bono Cupón Cero 1	\$0.00	\$0.00	\$0.00	\$0.00	\$0.00	\$0.00	\$0.00
B. Instrumento Bono Cupón Cero 2	\$0.00	\$0.00	\$0.00	\$0.00	\$0.00	\$0.00	\$0.00
C. Instrumento Bono Cupón Cero XX	\$0.00	\$0.00	\$0.00	\$0.00	\$0.00	\$0.00	\$0.00

Obligaciones a Corto Plazo (k)	Monto Contratado (l)	Plazo Pactado (m)	Tasa de Interés (n)	Comisiones y Costos Relacionados (o)	Tasa Efectiva (p)
6. Obligaciones a Corto Plazo (Informativo)	\$0.00	0	0	\$0.00	\$0.00
A. Crédito 1	\$0.00	0	0	\$0.00	\$0.00
B. Crédito 2	\$0.00	0	0	\$0.00	\$0.00
C. Crédito 3	\$0.00	0	0	\$0.00	\$0.00
D. Crédito 4	\$0.00	0	0	\$0.00	\$0.00



ENTE PÚBLICO: OPERADORA ENERGETICA Y MARITIMA DE YUCATÁN SA DE CV DE PARTICIPACIÓN ESTATAL MAYORITARIA
Informe Analítico de Obligaciones Diferentes de Financiamientos - LDF
Del 1 de enero al 31 de marzo de 2026
(PESOS)


Denominación de las Obligaciones Diferentes de Financiamiento (c)	Fecha del Contrato (d)	Fecha de inicio de operación del proyecto (e)	Fecha de vencimiento (f)	Monto de la inversión pactado (g)	Plazo pactado (h)	Monto promedio mensual del pago de la contraprestación (i)	Monto promedio mensual del pago de la contraprestación correspondiente al pago de inversión (j)	Monto pagado de la inversión al 31 de marzo de 2026 (k)	Monto pagado de la inversión actualizado al 31 de marzo de 2026 (l)	Saldo pendiente por pagar de la inversión al 31 de marzo de 2026 (m = g ? l)
A. Asociaciones Público Privadas (APP's)										
(A=a+b+c+d)				0	0	0	0	0	0	0
a) APP 1				0	0	0	0	0	0	0
b) APP 2				0	0	0	0	0	0	0
c) APP 3				0	0	0	0	0	0	0
d) APP XX				0	0	0	0	0	0	0
B. Otros Instrumentos (B=a+b+c+d)										
a) Otro Instrumento 1				0	0	0	0	0	0	0
b) Otro Instrumento 2				0	0	0	0	0	0	0
c) Otro Instrumento 3				0	0	0	0	0	0	0
d) Otro Instrumento XX				0	0	0	0	0	0	0
C. Total de Obligaciones Diferentes de Financiamiento (C=A+B)										
				0	0	0	0	0	0	0



ENTE PÚBLICO: OPERADORA ENERGETICA Y MARITIMA DE YUCATÁN SA DE CV DE PARTICIPACIÓN ESTATAL MAYORITARIA

Balance Presupuestario - LDF
Del 1 de enero al 31 de marzo de 2026
(PESOS)


Concepto (c)	Estimado/ Aprobado(d)	Devengado	Recaudado/ Pagado
A. Ingresos Totales (A = A1+A2+A3)	\$21,625,727.00	\$4,464,570.19	\$4,464,570.19
A1. Ingresos de Libre Disposición	\$21,625,727.00	\$4,464,570.19	\$4,464,570.19
A2. Transferencias Federales Etiquetadas	\$0.00	\$0.00	\$0.00
A3. Financiamiento Neto	\$0.00	\$0.00	\$0.00
B. Egresos Presupuestarios1 (B = B1+B2)	\$21,625,727.00	\$2,475,745.85	\$2,393,967.17
B1. Gasto No Etiquetado (sin incluir Amortización de la Deuda Pública)	\$21,625,727.00	\$2,475,745.85	\$2,393,967.17
B2. Gasto Etiquetado (sin incluir Amortización de la Deuda Pública)	\$0.00	\$0.00	\$0.00
C. Remanentes del Ejercicio Anterior (C = C1 + C2)	\$0.00	\$0.00	\$0.00
C1. Remanentes de Ingresos de Libre Disposición aplicados en el periodo	\$0.00	\$0.00	\$0.00
C2. Remanentes de Transferencias Federales Etiquetadas aplicados en el periodo	\$0.00	\$0.00	\$0.00
I. Balance Presupuestario (I = A - B + C)	\$0.00	\$1,988,824.34	\$2,070,603.02
II. Balance Presupuestario sin Financiamiento Neto (II = I - A3)	\$0.00	\$1,988,824.34	\$2,070,603.02
III. Balance Presupuestario sin Financiamiento Neto y sin Remanentes del Ejercicio Anterior (III= II - C)	\$0.00	\$1,988,824.34	\$2,070,603.02
Concepto	Aprobado	Devengado	Pagado
E. Intereses, Comisiones y Gastos de la Deuda (E = E1+ E2)	\$0.00	\$0.00	\$0.00
E1. Intereses, Comisiones y Gastos de la Deuda con Gasto No Etiquetado	\$0.00	\$0.00	\$0.00
E2. Intereses, Comisiones y Gastos de la Deuda con Gasto Etiquetado	\$0.00	\$0.00	\$0.00
IV. Balance Primario (IV = III + E)	\$0.00	\$1,988,824.34	\$2,070,603.02
Concepto	Estimado/ Aprobado	Devengado	Pagado Recaudado/
F. Financiamiento (F = F1 + F2)	\$0.00	\$0.00	\$0.00
F1. Financiamiento con Fuente de Pago de Ingresos de Libre Disposición	\$0.00	\$0.00	\$0.00
F2. Financiamiento con Fuente de Pago de Transferencias Federales Etiquetadas	\$0.00	\$0.00	\$0.00
G. Amortización de la Deuda (G = G1 + G2)	\$0.00	\$0.00	\$0.00
G1. Amortización de la Deuda Pública con Gasto No Etiquetado	\$0.00	\$0.00	\$0.00
G2. Amortización de la Deuda Pública con Gasto Etiquetado	\$0.00	\$0.00	\$0.00
A3. Financiamiento Neto (A3 = F- G)	\$0.00	\$0.00	\$0.00
Concepto	Estimado/ Aprobado	Devengado	Recaudado/ Pagado
A1. Ingresos de Libre Disposición	\$21,625,727.00	\$4,464,570.19	\$4,464,570.19
A3.1 Financiamiento Neto con Fuente de Pago de Ingresos de Libre Disposición (A3.1 = F1- G1)	\$0.00	\$0.00	\$0.00
F1. Financiamiento con Fuente de Pago de Ingresos de Libre Disposición	\$0.00	\$0.00	\$0.00
G1. Amortización de la Deuda Pública con Gasto No Etiquetado	\$0.00	\$0.00	\$0.00



ENTE PÚBLICO: OPERADORA ENERGETICA Y MARITIMA DE YUCATÁN SA DE CV DE PARTICIPACIÓN ESTATAL MAYORITARIA


Balance Presupuestario - LDF
Del 1 de enero al 31 de marzo de 2026
(PESOS)

B1. Gasto No Etiquetado (sin incluir Amortización de la Deuda Pública)	\$21,625,727.00	\$2,475,745.85	\$2,393,967.17
C1. Remanentes de Ingresos de Libre Disposición aplicados en el periodo	\$0.00	\$0.00	\$0.00
V. Balance Presupuestario de Recursos Disponibles (V = A1 + A3.1 -- B 1 + C1)	\$0.00	\$1,988,824.34	\$2,070,603.02
VI. Balance Presupuestario de Recursos Disponibles sin Financiamiento Neto (VI = V - A3.1)	\$0.00	\$1,988,824.34	\$2,070,603.02
Concepto	Estimado/ Aprobado	Devengado	Recaudado/ Pagado
A2. Transferencias Federales Etiquetadas	\$0.00	\$0.00	\$0.00
A3.2 Financiamiento Neto con Fuente de Pago de Transferencias Federales Etiquetadas (A3.2 = F2 - G2)	\$0.00	\$0.00	\$0.00
F2. Financiamiento con Fuente de Pago de Transferencias Federales Etiquetadas	\$0.00	\$0.00	\$0.00
G2. Amortización de la Deuda Pública con Gasto Etiquetado	\$0.00	\$0.00	\$0.00
B2. Gasto Etiquetado (sin incluir Amortización de la Deuda Pública)	\$0.00	\$0.00	\$0.00
C2. Remanentes de Transferencias Federales Etiquetadas aplicados en el periodo	\$0.00	\$0.00	\$0.00
VII. Balance Presupuestario de Recursos Etiquetados (VII = A2 + A3.2 - B2 + C2)	\$0.00	\$0.00	\$0.00
VIII. Balance Presupuestario de Recursos Etiquetados sin Financiamiento Neto (VIII = VII - A3.2)	\$0.00	\$0.00	\$0.00




ENTE PÚBLICO: OPERADORA ENERGÉTICA Y MARÍTIMA DE YUCATÁN SA DE CV DE PARTICIPACIÓN ESTATAL MAYORITARIA
Estado Analítico del Ejercicio del Presupuesto de Egresos Detallado - LDF
Clasificación por Objeto del Gasto (Capítulo y Concepto)
Del 1 de enero al 31 de marzo de 2026
(PESOS)

Concepto (c)	Aprobado (d)	Ampliaciones/ (Reducciones)	Egresos			Subejercicio (e)
			Modificado	Devengado	Pagado	
g5) Inversiones en Fideicomisos, Mandatos y Otros Análogos Fideicomiso de Desastres Naturales (Informativo)	\$0.00	\$0.00	\$0.00	\$0.00	\$0.00	\$0.00
g6) Otras Inversiones Financieras	\$0.00	\$0.00	\$0.00	\$0.00	\$0.00	\$0.00
g7) Provisiones para Contingencias y Otras Erogaciones Especiales	\$0.00	\$0.00	\$0.00	\$0.00	\$0.00	\$0.00
H. Participaciones y Aportaciones (H=h1+h2+h3)	\$0.00	\$0.00	\$0.00	\$0.00	\$0.00	\$0.00
h1) Participaciones	\$0.00	\$0.00	\$0.00	\$0.00	\$0.00	\$0.00
h2) Aportaciones	\$0.00	\$0.00	\$0.00	\$0.00	\$0.00	\$0.00
h3) Convenios	\$0.00	\$0.00	\$0.00	\$0.00	\$0.00	\$0.00
I. Deuda Pública (I=i1+i2+i3+i4+i5+i6+i7)	\$0.00	\$0.00	\$0.00	\$0.00	\$0.00	\$0.00
i1) Amortización de la Deuda Pública	\$0.00	\$0.00	\$0.00	\$0.00	\$0.00	\$0.00
i2) Intereses de la Deuda Pública	\$0.00	\$0.00	\$0.00	\$0.00	\$0.00	\$0.00
i3) Comisiones de la Deuda Pública	\$0.00	\$0.00	\$0.00	\$0.00	\$0.00	\$0.00
i4) Gastos de la Deuda Pública	\$0.00	\$0.00	\$0.00	\$0.00	\$0.00	\$0.00
i5) Costo por Coberturas	\$0.00	\$0.00	\$0.00	\$0.00	\$0.00	\$0.00
i6) Apoyos Financieros	\$0.00	\$0.00	\$0.00	\$0.00	\$0.00	\$0.00
i7) Adeudos de Ejercicios Fiscales Anteriores (ADEFAS)	\$0.00	\$0.00	\$0.00	\$0.00	\$0.00	\$0.00
III. Total de Egresos (III = I + II)	\$21,625,727.00	\$60,874.19	\$21,686,601.19	\$2,475,745.85	\$2,393,967.17	\$19,210,855.34



ENTE PÚBLICO: OPERADORA ENERGÉTICA Y MARÍTIMA DE YUCATÁN SA DE CV DE PARTICIPACIÓN ESTATAL MAYORITARIA
Estado Analítico del Ejercicio del Presupuesto de Egresos Detallado - LDF
Clasificación Administrativa
Del 1 de enero al 31 de marzo de 2026
(PESOS)

Concepto (c)	Aprobado (d)	Ampliaciones/ (Reducciones)	Egresos			Subejercicio (e)
			Modificado	Devengado	Pagado	
I. Gasto No Etiquetado	\$21,625,727.00	\$60,874.19	\$21,686,601.19	\$2,475,745.85	\$2,393,967.17	\$19,210,855.34
OPERADORA ENERGÉTICA Y MARÍTIMA DE YUCATÁN SA DE CV DE PARTICIPACIÓN ESTATAL MAYORITARIA	\$21,625,727.00	\$60,874.19	\$21,686,601.19	\$2,475,745.85	\$2,393,967.17	\$19,210,855.34
II. Gasto Etiquetado	\$0.00	\$0.00	\$0.00	\$0.00	\$0.00	\$0.00
OPERADORA ENERGÉTICA Y MARÍTIMA DE YUCATÁN SA DE CV DE PARTICIPACIÓN ESTATAL MAYORITARIA	\$0.00	\$0.00	\$0.00	\$0.00	\$0.00	\$0.00
III. Total de Egresos (III = I + II)	\$21,625,727.00	\$60,874.19	\$21,686,601.19	\$2,475,745.85	\$2,393,967.17	\$19,210,855.34



ENTE PÚBLICO: OPERADORA ENERGETICA Y MARITIMA DE YUCATÁN SA DE CV DE PARTICIPACIÓN ESTATAL MAYORITARIA
Estado Analítico del Ejercicio del Presupuesto de Egresos Detallado - LDF
Clasificación Funcional (Finalidad y Función)
Del 1 de enero al 31 de marzo de 2026
(PESOS)

Concepto (c)	Aprobado (d)	Ampliaciones/ (Reducciones)	Egresos			Subejercicio (e)
			Modificado	Devengado	Pagado	
III. Total de Egresos (III = I + II)	\$21,625,727.00	\$60,874.19	\$21,686,601.19	\$2,475,745.85	\$2,393,967.17	\$19,210,855.34



ENTE PÚBLICO: OPERADORA ENERGETICA Y MARITIMA DE YUCATÁN SA DE CV DE PARTICIPACIÓN ESTATAL MAYORITARIA
Estado Analítico del Ejercicio del Presupuesto de Egresos Detallado - LDF
Clasificación de Servicios Personales por Categoría
Del 1 de enero al 31 de marzo de 2026
(PESOS)

Concepto (c)	Aprobado (d)	Ampliaciones/ (Reducciones)	Egresos			Subejercicio (e)
			Modificado	Devengado	Pagado	
I. Gasto No Etiquetado (I=A+B+C+D+E+F)	\$14,415,681.00	\$0.00	\$14,415,681.00	\$1,949,338.05	\$1,895,059.37	\$12,466,342.95
A. Personal Administrativo y de Servicio Público	\$14,415,681.00	\$0.00	\$14,415,681.00	\$1,949,338.05	\$1,895,059.37	\$12,466,342.95
B. Magisterio	\$0.00	\$0.00	\$0.00	\$0.00	\$0.00	\$0.00
C. Servicios de Salud (C=c1+c2)	\$0.00	\$0.00	\$0.00	\$0.00	\$0.00	\$0.00
c1) Personal Administrativo	\$0.00	\$0.00	\$0.00	\$0.00	\$0.00	\$0.00
c2) Personal Médico, Paramédico y afín	\$0.00	\$0.00	\$0.00	\$0.00	\$0.00	\$0.00
D. Seguridad Pública	\$0.00	\$0.00	\$0.00	\$0.00	\$0.00	\$0.00
E. Gastos asociados a la implementación de nuevas leyes federales o reformas a las mismas (E = e1 + e2)	\$0.00	\$0.00	\$0.00	\$0.00	\$0.00	\$0.00
e1) Nombre del Programa o Ley 1	\$0.00	\$0.00	\$0.00	\$0.00	\$0.00	\$0.00
e2) Nombre del Programa o Ley 2	\$0.00	\$0.00	\$0.00	\$0.00	\$0.00	\$0.00
F. Sentencias laborales definitivas	\$0.00	\$0.00	\$0.00	\$0.00	\$0.00	\$0.00
II. Gasto Etiquetado (II=A+B+C+D+E+F)	\$0.00	\$0.00	\$0.00	\$0.00	\$0.00	\$0.00
A. Personal Administrativo y de Servicio Público	\$0.00	\$0.00	\$0.00	\$0.00	\$0.00	\$0.00
B. Magisterio	\$0.00	\$0.00	\$0.00	\$0.00	\$0.00	\$0.00
C. Servicios de Salud (C=c1+c2)	\$0.00	\$0.00	\$0.00	\$0.00	\$0.00	\$0.00
c1) Personal Administrativo	\$0.00	\$0.00	\$0.00	\$0.00	\$0.00	\$0.00
c2) Personal Médico, Paramédico y afín	\$0.00	\$0.00	\$0.00	\$0.00	\$0.00	\$0.00
D. Seguridad Pública	\$0.00	\$0.00	\$0.00	\$0.00	\$0.00	\$0.00
E. Gastos asociados a la implementación de nuevas leyes federales o reformas a las mismas (E = e1 + e2)	\$0.00	\$0.00	\$0.00	\$0.00	\$0.00	\$0.00
e1) Nombre del Programa o Ley 1	\$0.00	\$0.00	\$0.00	\$0.00	\$0.00	\$0.00
e2) Nombre del Programa o Ley 2	\$0.00	\$0.00	\$0.00	\$0.00	\$0.00	\$0.00
F. Sentencias laborales definitivas	\$0.00	\$0.00	\$0.00	\$0.00	\$0.00	\$0.00
III. Total del Gasto en Servicios Personales (III = I + II)	\$14,415,681.00	\$0.00	\$14,415,681.00	\$1,949,338.05	\$1,895,059.37	\$12,466,342.95