



RENACIMIENTO MAYA  
**YUCATÁN**  
GOBIERNO DEL ESTADO | 2024 • 2030

**SAF**  
SECRETARÍA DE  
ADMINISTRACIÓN  
Y FINANZAS



# I. INFORMACIÓN CONTABLE

Ente Público: ADMINISTRACIÓN DEL PATRIMONIO DE LA BENEFICENCIA PÚBLICA DEL ESTADO DE YUCATÁN  
Estado de Actividades  
Del 1o. de enero al 31 de marzo de 2026  
(Cifras en Pesos)

Concepto	2026	2025
<b>INGRESOS Y OTROS BENEFICIOS</b>		
<b>Ingresos de Gestión</b>	<b>\$47,712.94</b>	<b>\$8,910.24</b>
Impuestos	\$0.00	\$0.00
Cuotas y Aportaciones de Seguridad Social	\$0.00	\$0.00
Contribuciones de Mejoras	\$0.00	\$0.00
Derechos	\$0.00	\$0.00
Productos	\$2,912.94	\$8,910.24
Aprovechamientos	\$0.00	\$0.00
Ingresos por Venta de Bienes y Prestación de Servicios	\$44,800.00	\$0.00
<b>Participaciones, Aportaciones, Convenios, Incentivos Derivados de la Colaboración Fiscal, Fondos Distintos de Aportaciones, Transferencias, Asignaciones, Subsidios y Subvenciones, y Pensiones y Jubilaciones</b>	<b>\$3,378,301.32</b>	<b>\$11,537,172.50</b>
Participaciones, Aportaciones, Convenios, Incentivos Derivados de la Colaboración Fiscal y Fondos Distintos de Aportaciones	\$0.00	\$0.00
Transferencias, Asignaciones, Subsidios y Subvenciones, y Pensiones y Jubilaciones	\$3,378,301.32	\$11,537,172.50
<b>Otros Ingresos y Beneficios</b>	<b>\$0.00</b>	<b>\$49,362.00</b>
Ingresos Financieros	\$0.00	\$0.00
Incremento por Variación de Inventarios	\$0.00	\$0.00
Disminución del Exceso de Estimaciones por Pérdida o Deterioro u Obsolescencia	\$0.00	\$0.00
Disminución del Exceso de Provisiones	\$0.00	\$0.00
Otros Ingresos y Beneficios Varios	\$0.00	\$49,362.00
<b>Total Ingresos y Otros Beneficios</b>	<b>\$3,426,014.26</b>	<b>\$11,595,444.74</b>
<b>GASTOS Y OTRAS PÉRDIDAS</b>		
<b>Gastos de Funcionamiento</b>	<b>\$987,127.91</b>	<b>\$5,697,086.67</b>
Servicios Personales	\$706,674.33	\$4,412,465.88
Materiales y Suministros	\$66,591.03	\$396,451.84
Servicios Generales	\$213,862.55	\$888,168.95
<b>Transferencias, Asignaciones, Subsidios y Otras Ayudas</b>	<b>\$752,975.81</b>	<b>\$2,991,508.52</b>
Transferencias Internas y Asignaciones al Sector Público	\$0.00	\$0.00
Transferencias al Resto del Sector Público	\$0.00	\$0.00
Subsidios y Subvenciones	\$0.00	\$0.00
Ayudas Sociales	\$752,975.81	\$2,991,508.52
Pensionamientos y Jubilaciones	\$0.00	\$0.00
Transferencias a Fideicomisos, Mandatos y Contratos Análogos	\$0.00	\$0.00
Transferencias a la Seguridad Social	\$0.00	\$0.00
Donativos	\$0.00	\$0.00
Transferencias al Exterior	\$0.00	\$0.00
<b>Participaciones y Aportaciones</b>	<b>\$0.00</b>	<b>\$0.00</b>
Participaciones	\$0.00	\$0.00
Aportaciones	\$0.00	\$0.00
Convenios	\$0.00	\$0.00
<b>Intereses, Comisiones y Otros Gastos de la Deuda Pública</b>	<b>\$0.00</b>	<b>\$0.00</b>
Intereses de la Deuda Pública	\$0.00	\$0.00
Comisiones de la Deuda Pública	\$0.00	\$0.00
Gastos de la Deuda Pública	\$0.00	\$0.00
Costo por Coberturas	\$0.00	\$0.00
Apoyos Financieros	\$0.00	\$0.00
<b>Otros Gastos y Pérdidas Extraordinarias</b>	<b>\$59,625.83</b>	<b>\$490,272.47</b>
Estimaciones, Depreciaciones, Deterioros, Obsolescencia y Amortizaciones	\$59,625.83	\$490,272.47
Provisiones	\$0.00	\$0.00
Disminución de Inventarios	\$0.00	\$0.00
Otros Gastos	\$0.00	\$0.00
<b>Inversión Pública</b>	<b>\$0.00</b>	<b>\$0.00</b>
Inversión Pública no Capitalizable	\$0.00	\$0.00
<b>Total de Gastos y Otras Pérdidas</b>	<b>\$1,799,729.55</b>	<b>\$9,178,867.66</b>
<b>Resultado del Ejercicio (Ahorro/Desahorro)</b>	<b>\$1,626,284.71</b>	<b>\$2,416,577.08</b>

Bajo protesta de decir verdad declaramos que los Estados Financieros y sus Notas, son razonablemente correctos y son responsabilidad del emisor.



Ente Público: ADMINISTRACIÓN DEL PATRIMONIO DE LA BENEFICENCIA PÚBLICA DEL ESTADO DE YUCATÁN

Estado de Situación Financiera

Al 31 de marzo de 2026

(Cifras en Pesos)

Concepto	2026	2025	Concepto	2026	2025
<b>ACTIVO</b>			<b>PASIVO</b>		
<b>Activo Circulante</b>			<b>Pasivo Circulante</b>		
Efectivo y Equivalentes	\$17,250,129.59	\$15,674,928.05	Cuentas por Pagar a Corto Plazo	\$1,379,285.53	\$2,357,625.95
Derechos a Recibir Efectivo o Equivalentes	\$97,430.55	\$160,716.88	Documentos por Pagar a Corto Plazo	\$0.00	\$0.00
Derechos a Recibir Bienes o Servicios	\$45,799.51	\$45,799.51	Porción a Corto Plazo de la Deuda Pública a Largo Plazo	\$0.00	\$0.00
Inventarios	\$0.00	\$0.00	Titulos y Valores a Corto Plazo	\$0.00	\$0.00
Almacenes	\$9,318,258.62	\$9,318,258.62	Pasivos Diferidos a Corto Plazo	\$0.00	\$0.00
Estimación por Pérdida o Deterioro de Activos Circulantes	\$0.00	\$0.00	Fondos y Bienes de Terceros en Garantía y/o Administración a Corto Plazo	\$0.00	\$0.00
Otros Activos Circulantes	\$0.00	\$0.00	Provisiones a Corto Plazo	\$271,060.68	\$0.00
<b>Total de Activos Circulantes</b>	<b>\$26,711,618.27</b>	<b>\$25,199,703.06</b>	Otros Pasivos a Corto Plazo	\$553,319.73	\$25.32
<b>Activo No Circulante</b>			<b>Total de Pasivos Circulantes</b>	<b>\$2,203,665.94</b>	<b>\$2,357,651.27</b>
Inversiones Financieras a Largo Plazo	\$0.00	\$0.00	<b>Pasivo No Circulante</b>		
Derechos a Recibir Efectivo o Equivalentes a Largo Plazo	\$0.00	\$0.00	Cuentas por Pagar a Largo Plazo	\$25,172.00	\$25,172.00
Bienes Inmuebles, Infraestructura y Construcciones en Bienes Muebles	\$5,400,000.00	\$5,400,000.00	Documentos por Pagar a Largo Plazo	\$0.00	\$0.00
Activos Intangibles	\$1,962,040.80	\$1,962,040.80	Deuda Pública a Largo Plazo	\$0.00	\$0.00
Depreciación, Deterioro y Amortización Acumulada de Bienes	\$77,716.55	\$77,716.55	Pasivos Diferidos a Largo Plazo	\$0.00	\$0.00
Activos Diferidos	\$0.00	\$0.00	Fondos y Bienes de Terceros en Garantía y/o Administración a Largo Plazo	\$0.00	\$0.00
Estimación por Pérdida o Deterioro de Activos no Circulantes	-\$15,722,773.59	-\$15,685,503.13	Provisiones a Largo Plazo	\$628,123.64	\$625,778.27
Otros Activos no Circulantes	\$0.00	\$0.00	<b>Total de Pasivos No Circulantes</b>	<b>\$653,295.64</b>	<b>\$650,950.27</b>
<b>Total de Activos No Circulantes</b>	<b>\$12,826,323.42</b>	<b>\$12,826,323.42</b>	<b>Total del Pasivo</b>	<b>\$2,856,961.58</b>	<b>\$3,008,601.54</b>
<b>Total del Activo</b>	<b>\$4,543,307.18</b>	<b>\$4,580,577.64</b>	<b>HACIENDA PÚBLICA / PATRIMONIO</b>		
	<b>\$31,254,925.45</b>	<b>\$29,780,280.70</b>	Hacienda Pública / Patrimonio Contribuido	\$5,867,651.11	\$5,867,651.11
			Aportaciones	\$467,651.11	\$467,651.11
			Donaciones de Capital	\$5,400,000.00	\$5,400,000.00
			Actualización de la Hacienda Pública/Patrimonio	\$0.00	\$0.00
			<b>Hacienda Pública / Patrimonio Generado</b>	<b>\$22,530,312.76</b>	<b>\$20,904,028.05</b>
			Resultado del Ejercicio (Ahorro/Desahorro)	\$1,626,284.71	\$2,416,577.08
			Resultados de Ejercicios Anteriores	\$33,564,086.24	\$31,147,509.16
			Revalúos	\$0.00	\$0.00
			Reservas	\$0.00	\$0.00
			Rectificaciones de Resultados de Ejercicios Anteriores	-\$12,660,058.19	-\$12,660,058.19
			<b>Exceso o Insuficiencia en la Actualización de la Hacienda Pública/Patrimonio</b>	<b>\$0.00</b>	<b>\$0.00</b>
			Resultado por Posición Monetaria	\$0.00	\$0.00
			Resultado por Tenencia de Activos no Monetarios	\$0.00	\$0.00
			<b>Total Hacienda Pública / Patrimonio</b>	<b>\$28,397,963.87</b>	<b>\$26,771,679.16</b>
			<b>Total del Pasivo y Hacienda Pública / Patrimonio</b>	<b>\$31,254,925.45</b>	<b>\$29,780,280.70</b>

Bajo protesta de decir verdad declaramos que los Estados Financieros y sus Notas, son razonablemente correctos y son responsabilidad del emisor.

Ente Público: ADMINISTRACIÓN DEL PATRIMONIO DE LA BENEFICENCIA PÚBLICA DEL ESTADO DE YUCATÁN  
Estado de Flujos de Efectivo  
Del 1o. de enero al 31 de marzo de 2026  
(Cifras en Pesos)

Concepto	2026	2025
<b>Flujos de Efectivo de las Actividades de Operación</b>		
<b>Origen</b>	<b>\$3,315,305.26</b>	<b>\$11,932,709.51</b>
Impuestos	\$0.00	\$0.00
Cuotas y Aportaciones de Seguridad Social	\$0.00	\$0.00
Contribuciones de Mejoras	\$0.00	\$0.00
Derechos	\$0.00	\$0.00
Productos	\$2,912.94	\$8,910.24
Aprovechamientos	\$0.00	\$0.00
Ingresos por Venta de Bienes y Prestación de Servicios	\$44,800.00	\$49,362.00
Participaciones, Aportaciones, Convenios, Incentivos Derivados de la Colaboración Fiscal y Fondos Distintos de Aportaciones	\$0.00	\$0.00
Transferencias, Asignaciones, Subsidios y Subvenciones, y Pensiones y Jubilaciones	\$3,267,592.32	\$11,537,172.50
Otros Orígenes de Operación	\$0.00	\$337,264.77
<b>Aplicación</b>	<b>\$1,740,103.72</b>	<b>\$8,688,595.19</b>
Servicios Personales	\$706,674.33	\$4,412,465.88
Materiales y Suministros	\$66,591.03	\$396,451.84
Servicios Generales	\$213,862.55	\$888,168.95
Transferencias Internas y Asignaciones al Sector Público	\$0.00	\$0.00
Transferencias al Resto del Sector Público	\$0.00	\$0.00
Subsidios y Subvenciones	\$0.00	\$0.00
Ayudas Sociales	\$752,975.81	\$2,991,508.52
Pensiones y Jubilaciones	\$0.00	\$0.00
Transferencias a Fideicomisos, Mandatos y Contratos Análogos	\$0.00	\$0.00
Transferencias a la Seguridad Social	\$0.00	\$0.00
Donativos	\$0.00	\$0.00
Transferencias al Exterior	\$0.00	\$0.00
Participaciones	\$0.00	\$0.00
Aportaciones	\$0.00	\$0.00
Convenios	\$0.00	\$0.00
Otras Aplicaciones de Operación	\$0.00	\$0.00
<b>Flujos Netos de Efectivo por Actividades de Operación</b>	<b>\$1,575,201.54</b>	<b>\$3,244,114.32</b>
<b>Flujos de Efectivo de las Actividades de Inversión</b>		
<b>Origen</b>	<b>\$0.00</b>	<b>\$0.00</b>
Bienes Inmuebles, Infraestructura y Construcciones en Proceso	\$0.00	\$0.00
Bienes Muebles	\$0.00	\$0.00
Otros Orígenes de Inversión	\$0.00	\$0.00
<b>Aplicación</b>	<b>\$0.00</b>	<b>\$0.00</b>
Bienes Inmuebles, Infraestructura y Construcciones en Proceso	\$0.00	\$0.00
Bienes Muebles	\$0.00	\$0.00
Otras Aplicaciones de Inversión	\$0.00	\$0.00
<b>Flujos Netos de Efectivo por Actividades de Inversión</b>	<b>\$0.00</b>	<b>\$0.00</b>
<b>Flujos de Efectivo de las Actividades de Financiamiento</b>		
<b>Origen</b>	<b>\$0.00</b>	<b>\$0.00</b>
Endeudamiento Neto	\$0.00	\$0.00
Interno	\$0.00	\$0.00
Externo	\$0.00	\$0.00
Otros Orígenes de Financiamiento	\$0.00	\$0.00
<b>Aplicación</b>	<b>\$0.00</b>	<b>\$0.00</b>
Servicios de la Deuda	\$0.00	\$0.00
Interno	\$0.00	\$0.00
Externo	\$0.00	\$0.00
Otras Aplicaciones de Financiamiento	\$0.00	\$0.00
<b>Flujos Netos de Efectivo por Actividades de Financiamiento</b>	<b>\$0.00</b>	<b>\$0.00</b>
<b>Incremento/Disminución Neta en el Efectivo y Equivalentes al Efectivo</b>	<b>\$1,575,201.54</b>	<b>\$3,244,114.32</b>
<b>Efectivo y Equivalentes al Efectivo al Inicio del Ejercicio</b>	<b>\$15,674,928.05</b>	<b>\$12,430,813.73</b>
<b>Efectivo y Equivalentes al Efectivo al Final del Ejercicio</b>	<b>\$17,250,129.59</b>	<b>\$15,674,928.05</b>

Bajo protesta de decir verdad declaramos que los Estados Financieros y sus Notas, son razonablemente correctos y son responsabilidad del emisor.

Ente Público: ADMINISTRACIÓN DEL PATRIMONIO DE LA BENEFICENCIA PÚBLICA DEL ESTADO DE YUCATÁN  
Estado de Cambios en la Situación Financiera  
Del 1o. de enero al 31 de marzo de 2026  
(Cifras en Pesos)

Concepto	Origen	Aplicación
<b>ACTIVO</b>	<b>\$100,556.79</b>	<b>\$1,575,201.54</b>
<b>Activo Circulante</b>	<b>\$63,286.33</b>	<b>\$1,575,201.54</b>
Efectivo y Equivalentes	\$0.00	\$1,575,201.54
Derechos a Recibir Efectivo o Equivalentes	\$63,286.33	\$0.00
Derechos a Recibir Bienes o Servicios	\$0.00	\$0.00
Inventarios	\$0.00	\$0.00
Almacenes	\$0.00	\$0.00
Estimación por Pérdida o Deterioro de Activos Circulantes	\$0.00	\$0.00
Otros Activos Circulantes	\$0.00	\$0.00
<b>Activo No Circulante</b>	<b>\$37,270.46</b>	<b>\$0.00</b>
Inversiones Financieras a Largo Plazo	\$0.00	\$0.00
Derechos a Recibir Efectivo o Equivalentes a Largo Plazo	\$0.00	\$0.00
Bienes Inmuebles, Infraestructura y Construcciones en Proceso	\$0.00	\$0.00
Bienes Muebles	\$0.00	\$0.00
Activos Intangibles	\$0.00	\$0.00
Depreciación, Deterioro y Amortización Acumulada de Bienes	\$37,270.46	\$0.00
Activos Diferidos	\$0.00	\$0.00
Estimación por Pérdida o Deterioro de Activos no Circulantes	\$0.00	\$0.00
Otros Activos no Circulantes	\$0.00	\$0.00
<b>PASIVO</b>	<b>\$826,700.46</b>	<b>\$978,340.42</b>
<b>Pasivo Circulante</b>	<b>\$824,355.09</b>	<b>\$978,340.42</b>
Cuentas por Pagar a Corto Plazo	\$0.00	\$978,340.42
Documentos por Pagar a Corto Plazo	\$0.00	\$0.00
Porción a Corto Plazo de la Deuda Pública a Largo Plazo	\$0.00	\$0.00
Títulos y Valores a Corto Plazo	\$0.00	\$0.00
Pasivos Diferidos a Corto Plazo	\$0.00	\$0.00
Fondos y Bienes de Terceros en Garantía y/o Administración a Corto Plazo	\$0.00	\$0.00
Provisiones a Corto Plazo	\$271,060.68	\$0.00
Otros Pasivos a Corto Plazo	\$553,294.41	\$0.00
<b>Pasivo No Circulante</b>	<b>\$2,345.37</b>	<b>\$0.00</b>
Cuentas por Pagar a Largo Plazo	\$0.00	\$0.00
Documentos por Pagar a Largo Plazo	\$0.00	\$0.00
Deuda Pública a Largo Plazo	\$0.00	\$0.00
Pasivos Diferidos a Largo Plazo	\$0.00	\$0.00
Fondos y Bienes de Terceros en Garantía y/o en Administración a Largo Plazo	\$0.00	\$0.00
Provisiones a Largo Plazo	\$2,345.37	\$0.00
<b>HACIENDA PÚBLICA/ PATRIMONIO</b>	<b>\$2,416,577.08</b>	<b>\$790,292.37</b>
<b>Hacienda Pública/Patrimonio Contribuido</b>	<b>\$0.00</b>	<b>\$0.00</b>
Aportaciones	\$0.00	\$0.00
Donaciones de Capital	\$0.00	\$0.00
Actualización de la Hacienda Pública / Patrimonio	\$0.00	\$0.00
<b>Hacienda Pública/Patrimonio Generado</b>	<b>\$2,416,577.08</b>	<b>\$790,292.37</b>
Resultado del Ejercicio (Ahorro/Desahorro)	\$0.00	\$790,292.37
Resultados de Ejercicios Anteriores	\$2,416,577.08	\$0.00
Revalúos	\$0.00	\$0.00
Reservas	\$0.00	\$0.00
Rectificaciones de Resultados de Ejercicios Anteriores	\$0.00	\$0.00
<b>Exceso o Insuficiencia en la Actualización de la Hacienda Pública/Patrimonio</b>	<b>\$0.00</b>	<b>\$0.00</b>
Resultado por Posición Monetaria	\$0.00	\$0.00
Resultado por Tenencia de Activos no Monetarios	\$0.00	\$0.00

Bajo protesta de decir verdad declaramos que los Estados Financieros y sus Notas, son razonablemente correctos y son responsabilidad del emisor.



Ente Público: ADMINISTRACIÓN DEL PATRIMONIO DE LA BENEFICENCIA PÚBLICA DEL ESTADO DE YUCATÁN

Estado Analítico del Activo

Del 1o. de enero al 31 de marzo de 2026

(Cifras en Pesos)

Concepto	Saldo Inicial	Cargos del Período	Abonos del Período	Saldo Final	Variación del Período
<b>ACTIVO</b>	<b>\$29,780,280.70</b>	<b>\$6,999,492.64</b>	<b>\$5,524,847.89</b>	<b>\$31,254,925.45</b>	<b>\$1,474,644.75</b>
<b>Activo Circulante</b>	<b>\$25,199,703.06</b>	<b>\$6,820,227.63</b>	<b>\$5,308,312.42</b>	<b>\$26,711,618.27</b>	<b>\$1,511,915.21</b>
Efectivo y Equivalentes	\$15,674,928.05	\$3,539,298.20	\$1,964,096.66	\$17,250,129.59	\$1,575,201.54
Derechos a Recibir Efectivo o Equivalentes	\$160,716.88	\$3,280,929.43	\$3,344,215.76	\$97,430.55	-\$63,286.33
Derechos a Recibir Bienes o Servicios	\$45,799.51	\$0.00	\$0.00	\$45,799.51	\$0.00
Inventarios	\$0.00	\$0.00	\$0.00	\$0.00	\$0.00
Almacenes	\$9,318,258.62	\$0.00	\$0.00	\$9,318,258.62	\$0.00
Estimación por Pérdida o Deterioro de Activos Circulantes	\$0.00	\$0.00	\$0.00	\$0.00	\$0.00
Otros Activos Circulantes	\$0.00	\$0.00	\$0.00	\$0.00	\$0.00
<b>Activo No Circulante</b>	<b>\$4,580,577.64</b>	<b>\$179,265.01</b>	<b>\$216,535.47</b>	<b>\$4,543,307.18</b>	<b>-\$37,270.46</b>
Inversiones Financieras a Largo Plazo	\$0.00	\$0.00	\$0.00	\$0.00	\$0.00
Derechos a Recibir Efectivo o Equivalentes a Largo Plazo	\$0.00	\$0.00	\$0.00	\$0.00	\$0.00
Bienes Inmuebles, Infraestructura y Construcciones en Proceso	\$5,400,000.00	\$0.00	\$0.00	\$5,400,000.00	\$0.00
Bienes Muebles	\$1,962,040.80	\$0.00	\$0.00	\$1,962,040.80	\$0.00
Activos Intangibles	\$77,716.55	\$0.00	\$0.00	\$77,716.55	\$0.00
Depreciación, Deterioro y Amortización Acumulada de Bienes	-\$15,685,503.13	\$2,369.00	\$39,639.46	-\$15,722,773.59	-\$37,270.46
Activos Diferidos	\$0.00	\$0.00	\$0.00	\$0.00	\$0.00
Estimación por Pérdida o Deterioro de Activos no Circulantes	\$0.00	\$0.00	\$0.00	\$0.00	\$0.00
Otros Activos no Circulantes	\$12,826,323.42	\$176,896.01	\$176,896.01	\$12,826,323.42	\$0.00

Bajo protesta de decir verdad declaramos que los Estados Financieros y sus Notas, son razonablemente correctos y son responsabilidad del emisor.



Ente Público: ADMINISTRACIÓN DEL PATRIMONIO DE LA BENEFICENCIA PÚBLICA DEL ESTADO DE YUCATÁN  
Estado Analítico de la Deuda y Otros Pasivos  
Del 1o. de enero al 31 de marzo de 2026  
(Cifras en Pesos)

Denominación de las Deudas	Moneda de Contratación	Institución o País Acreedor	Saldo Inicial del Período	Saldo Final del Período
<b>DEUDA PÚBLICA</b>				
<b>Corto Plazo</b>				
<b>Deuda Interna</b>			<b>\$0.00</b>	<b>\$0.00</b>
Instituciones de Crédito			\$0.00	\$0.00
Títulos y Valores			\$0.00	\$0.00
Arrendamientos Financieros			\$0.00	\$0.00
<b>Deuda Externa</b>			<b>\$0.00</b>	<b>\$0.00</b>
Organismos Financieros Internacionales			\$0.00	\$0.00
Deuda Bilateral			\$0.00	\$0.00
Títulos y Valores			\$0.00	\$0.00
Arrendamientos Financieros			\$0.00	\$0.00
<b>Subtotal de Deuda Pública a Corto Plazo</b>			<b>\$0.00</b>	<b>\$0.00</b>
<b>Largo Plazo</b>				
<b>Deuda Interna</b>			<b>\$0.00</b>	<b>\$0.00</b>
Instituciones de Crédito			\$0.00	\$0.00
Títulos y Valores			\$0.00	\$0.00
Arrendamientos Financieros			\$0.00	\$0.00
<b>Deuda Externa</b>			<b>\$0.00</b>	<b>\$0.00</b>
Organismos Financieros Internacionales			\$0.00	\$0.00
Deuda Bilateral			\$0.00	\$0.00
Títulos y Valores			\$0.00	\$0.00
Arrendamientos Financieros			\$0.00	\$0.00
<b>Subtotal de Deuda Pública a Largo Plazo</b>			<b>\$0.00</b>	<b>\$0.00</b>
<b>Total de Otros Pasivos</b>	<b>Peso</b>	<b>Mex.</b>	<b>\$3,008,601.54</b>	<b>\$2,856,961.58</b>
<b>Total de Deuda Pública y Otros Pasivos</b>	<b>Peso</b>	<b>Mex.</b>	<b>\$3,008,601.54</b>	<b>\$2,856,961.58</b>

Bajo protesta de decir verdad declaramos que los Estados Financieros y sus Notas, son razonablemente correctos y son responsabilidad del emisor.



Ente Público: ADMINISTRACIÓN DEL PATRIMONIO DE LA BENEFICENCIA PÚBLICA DEL ESTADO DE YUCATÁN  
Estado de Variación en la Hacienda Pública  
Del 1o. de enero al 31 de marzo de 2026  
(Cifras en Pesos)

Concepto	Hacienda Pública / Patrimonio Contribuido	Hacienda Pública / Patrimonio Generado de Ejercicios Anteriores	Hacienda Pública / Patrimonio Generado del Ejercicio	Exceso o insuficiencia en la actualización de la Hacienda Pública / Patrimonio	Total
<b>Hacienda Pública / Patrimonio Contribuido Neto de 2025</b>	<b>\$5,867,651.11</b>	<b>\$0.00</b>	<b>\$0.00</b>	<b>\$0.00</b>	<b>\$5,867,651.11</b>
Aportaciones	\$467,651.11	\$0.00	\$0.00	\$0.00	\$467,651.11
Donaciones de Capital	\$5,400,000.00	\$0.00	\$0.00	\$0.00	\$5,400,000.00
Actualización de la Hacienda Pública/Patrimonio	\$0.00	\$0.00	\$0.00	\$0.00	\$0.00
<b>Hacienda Pública / Patrimonio Generado Neto de 2025</b>	<b>\$0.00</b>	<b>\$18,487,450.97</b>	<b>\$2,416,577.08</b>	<b>\$0.00</b>	<b>\$20,904,028.05</b>
Resultado del Ejercicio (Ahorro/Desahorro)	\$0.00	\$0.00	\$2,416,577.08	\$0.00	\$2,416,577.08
Resultados de Ejercicios Anteriores	\$0.00	\$31,147,509.16	\$0.00	\$0.00	\$31,147,509.16
Revalúos	\$0.00	\$0.00	\$0.00	\$0.00	\$0.00
Reservas	\$0.00	\$0.00	\$0.00	\$0.00	\$0.00
Rectificaciones de Resultados de Ejercicios Anteriores	\$0.00	-\$12,660,058.19	\$0.00	\$0.00	-\$12,660,058.19
<b>Exceso o Insuficiencia en la Actualización de la Hacienda Pública/Patrimonio Neto de 2025</b>	<b>\$0.00</b>	<b>\$0.00</b>	<b>\$0.00</b>	<b>\$0.00</b>	<b>\$0.00</b>
Resultado por Posición Monetaria	\$0.00	\$0.00	\$0.00	\$0.00	\$0.00
Resultado por Tenencia de Activos no Monetarios	\$0.00	\$0.00	\$0.00	\$0.00	\$0.00
<b>Hacienda Pública/Patrimonio Neto Final de 2025</b>	<b>\$5,867,651.11</b>	<b>\$18,487,450.97</b>	<b>\$2,416,577.08</b>	<b>\$0.00</b>	<b>\$26,771,679.16</b>
<b>Cambios en la Hacienda Pública/Patrimonio Contribuido Neto de 2026</b>	<b>\$0.00</b>	<b>\$0.00</b>	<b>\$0.00</b>	<b>\$0.00</b>	<b>\$0.00</b>
Aportaciones	\$0.00	\$0.00	\$0.00	\$0.00	\$0.00
Donaciones de Capital	\$0.00	\$0.00	\$0.00	\$0.00	\$0.00
Actualización de la Hacienda Pública/Patrimonio	\$0.00	\$0.00	\$0.00	\$0.00	\$0.00
<b>Variaciones de la Hacienda Pública/Patrimonio Generado Neto de 2026</b>	<b>\$0.00</b>	<b>\$2,416,577.08</b>	<b>-\$790,292.37</b>	<b>\$0.00</b>	<b>\$1,626,284.71</b>
Resultado del Ejercicio (Ahorro/Desahorro)	\$0.00	\$0.00	\$1,626,284.71	\$0.00	\$1,626,284.71
Resultados de Ejercicios Anteriores	\$0.00	\$2,416,577.08	-\$2,416,577.08	\$0.00	\$0.00
Revalúos	\$0.00	\$0.00	\$0.00	\$0.00	\$0.00
Reservas	\$0.00	\$0.00	\$0.00	\$0.00	\$0.00
Rectificaciones de Resultados de Ejercicios Anteriores	\$0.00	\$0.00	\$0.00	\$0.00	\$0.00
<b>Cambios en el Exceso o Insuficiencia en la Actualización de la Hacienda Pública/Patrimonio Neto de 2026</b>	<b>\$0.00</b>	<b>\$0.00</b>	<b>\$0.00</b>	<b>\$0.00</b>	<b>\$0.00</b>
Resultado por Posición Monetaria	\$0.00	\$0.00	\$0.00	\$0.00	\$0.00
Resultado por Tenencia de Activos no Monetarios	\$0.00	\$0.00	\$0.00	\$0.00	\$0.00
<b>Hacienda Pública/Patrimonio Neto Final de 2026</b>	<b>\$5,867,651.11</b>	<b>\$20,904,028.05</b>	<b>\$1,626,284.71</b>	<b>\$0.00</b>	<b>\$28,397,963.87</b>

Bajo protesta de decir verdad declaramos que los Estados Financieros y sus Notas, son razonablemente correctos y son responsabilidad del emisor.



**Informe Sobre Pasivos Contingentes**

Al 31 de marzo de 2026

(Cifras en Pesos)

Ente Público: ADMINISTRACIÓN DEL PATRIMONIO DE LA BENEFICENCIA PÚBLICA DEL ESTADO DE YUCATÁN

*“En cumplimiento a lo dispuesto en los artículos 46, fracción I, inciso d, y 52 de la Ley General de Contabilidad Gubernamental, y de conformidad con lo establecido en el capítulo VII, numeral III, inciso g) del Manual de Contabilidad Gubernamental emitido por el CONAC, el ente público informa lo siguiente:”*

No. Expediente	Importe a la fecha
1176/2018	\$ 306,343.06
1177/2018	\$ 555,793.94
10/2019	\$ 589,715.74



## Notas a los Estados Financieros

Al 31 de marzo de 2026

(Cifras en Pesos)

Ente Público: ADMINISTRACIÓN DEL PATRIMONIO DE LA BENEFICENCIA PÚBLICA DEL ESTADO DE YUCATÁN

Con el propósito de dar cumplimiento a los artículos 44, 45, 46, 47, 49, 52, y 53 de la Ley General de Contabilidad Gubernamental, artículo 31 fracciones XXVI y XXXII del Código de Administración Pública de Yucatán y al artículo 59 fracciones XXV y XXVII del Reglamento del Código de la Administración Pública de Yucatán, la Administración del Patrimonio de la Beneficencia Pública de Yucatán ha preparado los Estados Financieros incluyendo las operaciones efectuadas al 31 de diciembre de 2025.


A continuación, se presentan los tres tipos de notas que acompañan a los estados, a saber:

- a) Notas de gestión administrativa;
- b) Notas de desglose, y
- c) Notas de memoria (cuentas de orden).

### A) NOTAS DE GESTIÓN ADMINISTRATIVA

Los Estados Financieros de la Administración del Patrimonio de la Beneficencia Pública del Estado de Yucatán, proveen de información financiera a los principales usuarios de esta, a la ciudadanía, a los administradores de esta, Entidades Fiscalizadoras, entre otros.

El objetivo del presente documento es la revelación del contexto y de los aspectos económicos-financieros más relevantes que influyeron en las decisiones del período y que fueron considerados en la elaboración de los estados financieros para mayor comprensión de estos y sus particulares.



De esta manera se informa y explica la respuesta del gobierno a las condiciones relacionadas con la información financiera de cada período de gestión; además, de exponer aquellas políticas que podrían afectar la toma de decisiones en períodos posteriores.

Los Estados Financieros de la Administración del Patrimonio de la Beneficencia Pública del Estado de Yucatán, son generados a través de la Dirección de Administración y Finanzas, con la información que registran las distintas unidades administrativas y formulados con sustento en las disposiciones legales, normas contables y presupuestales del Estado, con avances en el apego a los criterios de armonización que dicta la Ley General de Contabilidad Gubernamental y las Normas y Metodologías para la Emisión de la Información Financiera y con la Estructura de los Estados Financieros básicos emitido por el Consejo Nacional de Armonización Contable (CONAC), siendo esta una fuente de información confiable, que facilita las tareas de evaluación y fiscalización del origen de los ingresos y del destino del gasto.


### 1.- Autorización e Historia

- a) **Fecha de creación del ente:** Se creó la Administración del Patrimonio de la Beneficencia Pública del Estado de Yucatán según el decreto 55 publicado en el Diario Oficial el 30 de mayo de 1996, no se han realizado cambios en la estructura del ente.
- b) **Principales cambios en su estructura:** No se realizaron cambios en la estructura del ente.

### 2.- Panorama Económico y Financiero

### 3.- Organización y Objeto Social

- a) **Objeto social:** La Administración de la Beneficencia Pública del Estado de Yucatán, tendrá por objeto apoyar los programas asistenciales y los Servicios de Salud Estatales.
- b) **Principal actividad:** Administrar su patrimonio de manera autónoma y prestar los servicios que le son propios, a la población de manera individualizada, a través del Sistema Estatal de Cuotas de Recuperación
- c) **Ejercicio Fiscal 2025:** Las cifras contenidas en los Estados Financieros y que se mencionan en estas notas se presentan al 31 de diciembre del ejercicio fiscal 2025.




- d) **Régimen Jurídico:** Se crea la Administración de la Beneficencia Pública del Estado de Yucatán, como órgano administrativo descentralizado, integrado al Sector Salud.
- e) **Consideraciones fiscales del ente:** Retenedor de Honorarios (10%)
- f) **Estructura Organizacional Básica:** La Estructura orgánica de la Administración del Patrimonio de la Beneficencia Pública del Estado de Yucatán es la siguiente:
- Consejo Directivo
  - Patronato
  - Dirección General Administrativa Operativa
  - Área de Desarrollo Social
  - Área Jurídica
  - Área de Administración y Finanzas
- g) **Fideicomisos, mandatos y análogos de los cuales es fideicomitente o fiduciario:** No se cuenta con Fideicomisos, mandatos y análogos de los que el ente sea fideicomitente o fideicomisario.

#### 4.- Bases para la Preparación de Estados Financieros.

Los estados financieros se presentan de acuerdo con la normatividad vigente emitida por el CONAC.

#### 5.- Políticas de Contabilidad Significativas.

- a) A la fecha se realizó la depreciación del mes de los de Activos, tomando como base para aplicar la depreciación porcentajes del costo original del bien en base al conocimiento del estado que guardan dichos bienes como sigue:
- b) No se cuenta con inversiones en campañas de compañías subsidiarias no consolidadas y asociadas.
- c) No se cuenta con inventarios ni costo de lo vendido.



- d) Los empleados están bajo la figura de Sueldos y salarios, cubriéndose el importe de la nómina en mayor parte con ingresos propios y el saldo con recurso presupuestal.
- e) Las provisiones por \$2,845,068.78 que aparecen como saldo inicial corresponden a saldos de proveedores, (incluyen deuda de años anteriores que por recorte de presupuesto no se han podido cubrir, sin embargo, se ha ido cubriendo la deuda en base a liquidez), cabe señalar que en cumplimiento del Acuerdo SAF 26/2015 Por el que se expiden los Lineamientos para la Depuración de Cuentas Contables de la Administración Pública Estatal, se ha realizado depuración de cuentas.
- f) No se cuenta con reservas.

#### **6.- Posición en Moneda Extranjera y Protección por Riesgo Cambiario.**

No se realizan actividades en moneda extranjera en la entidad.

#### **7.- Reporte Analítico del Activo.**

- a) Vida útil o porcentajes de depreciación, deterioro o amortización utilizados en los diferentes activos.

#### **8.- Fideicomisos, Mandatos y Análogos**

La entidad no cuenta con Fideicomisos, Mandatos y Análogos

#### **9.- Reporte de la Recaudación.**

- a) La entidad no realiza recaudaciones.

#### **10. Información sobre la Deuda y el Reporte Analítico de la Deuda**

No aplica

#### **11.- Calificaciones Otorgadas**

No aplica

#### **12.- Proceso de Mejora**



a) A la fecha, se ha cumplido con los procesos de mejora establecidos.

**13. Información por Segmentos**

No aplica

**14.- Eventos Posteriores**

No aplica

**15.- Partes Relacionadas**

No aplica.

**B) NOTAS DE DESGLOCE**

**I) NOTAS AL ESTADO DE ACTIVIDADES**

**Ingresos y Otros Beneficios**

**Ingresos de Gestión**

1.- De los rubros de impuestos, cuotas y aportaciones de seguridad social, contribuciones de mejoras, derechos, productos, aprovechamientos, y de ingresos por venta de bienes y prestación de servicios, los cuales están armonizados con los rubros del Clasificador por Rubros de Ingresos, se presentan los saldos acumulados al periodo informado.

INGRESO DE GESTIÓN	
PRODUCTOS	\$965.75



**Participaciones, Aportaciones, Convenios, Incentivos Derivados de la Colaboración Fiscal, Fondos Distintos de Aportaciones, Transferencias, Asignaciones, Subsidios y Subvenciones, y Pensiones y Jubilaciones**

2.- De los rubros de participaciones, aportaciones, convenios, incentivos derivados de la colaboración fiscal, fondos distintos de aportaciones, transferencias, asignaciones, subsidios y subvenciones, y pensiones y jubilaciones, los cuales están armonizados con los rubros del Clasificador por Rubros de Ingresos, se presentan los saldos acumulados al periodo informado.

PARTICIPACIONES, APORTACIONES, TRANSFERENCIAS, ASIGNACIONES, SUBSIDIOS Y OTRAS AYUDAS	
TRANSFERENCIAS, ASIGNACIONES, SUBSIDIOS Y SUBVENCIONES Y PENSIONES Y JUBILACIONES	\$ 595,088.13


**Otros Ingresos y Beneficios**

3.- De los rubros de Ingresos Financieros, Incremento por Variación de Inventarios, Disminución del Exceso de Estimaciones por Pérdida o Deterioro u Obsolescencia, Disminución del Exceso de Provisiones, y de Otros Ingresos y Beneficios Varios, se presentan los saldos acumulados al periodo informado.

OTROS INGRESOS Y BENEFICIOS VARIOS	
PROVOLOTO (SORTEOS)	\$0.00
DONATIVOS	\$0.00
DONATIVOS EN ESPECIE	\$0.0
<b>TOTAL</b>	\$0.00

**Gastos y Otras Pérdidas**

1.- Los gastos se integran de la siguiente manera:



CONCEPTO	IMPORTE
<b>GASTOS DE FUNCIONAMIENTO</b>	<b>\$ 345,612.83</b>
SERVICIOS PERSONALES	\$ 235,997.08
MATERIALES Y SUMINISTROS	\$ 39,455.75
SERVICIOS GENERALES	\$ 70,160.00
<b>TRANSFERENCIAS, ASIGNACIONES, SUBSIDIOS Y OTRAS AYUDAS</b>	<b>\$340,850.92</b>
AYUDAS SOCIALES	\$ 340,850.92
DONATIVOS	\$ 0.0
<b>PARTICIPACIONES Y APORTACIONES</b>	<b>\$ 0.00</b>
<b>INTERESES, COMISIONES Y OTROS GASTOS DE LA DEUDA PÚBLICA</b>	<b>\$ 0.00</b>
<b>OTROS GASTOS Y PÉRDIDAS EXTRAORDINARIAS</b>	<b>\$19,653.09</b>
ESTIMACIONES, DEPRECIACIONES, DETERIOROS, OBSOLESCENCIA Y AMORTIZACIONES	\$19,653.09
OTROS GASTOS	\$ 0.00
<b>TOTAL</b>	<b>\$ 706,116.84</b>

## II) NOTAS AL ESTADO DE SITUACIÓN FINANCIERA.

### Activo

#### Efectivo y Equivalentes

1.- La cuenta de Efectivo se compone de dos fondos: el fondo fijo por \$7,500.00 utilizado para el pago de gastos menores sin incluir insumos médicos con un saldo actual de \$1,285.83 y el fondo de medicamentos por \$5,287.24, este último creado en el mes de octubre del 2008 que se utiliza para pago exclusivo



de medicamentos, servicios médicos, materiales, insumos médicos y apoyos, dando un total de \$12,787.24 en la cuenta de Efectivo. Esta información resulta de las operaciones sobre los recursos disponibles en cuentas bancarias, del ente público y que están asociadas a los recursos financieros que el Poder Ejecutivo, concentra, custodia y administra principalmente en la Secretaría de Administración y Finanzas y en menor medida Cuotas de Recuperación de la Secretaría de Salud de Yucatán.

La cuenta de bancos/tesorería se encuentra integrada por tipo de cuenta bancaria de la siguiente manera:

Bancos				
Cuenta Contable	Institución Bancaria	Cuenta	Tipo de Recurso	Saldo
1112-05	Banamex	207	Propio	\$ 0.00
1112-04	Banamex	707	Propio	\$ 0.00
1112-17	Banorte	474	Propio	\$693,144.70
1112-20	Banorte	061	Estatal	\$329,025.07
1112-19	Banorte	951	Estatal	\$ 0.00
1112-21	Santander	854	Propio	\$ 15,195,707.01
1112-22	Santander	159	Propio	\$9,619.67

<b>TOTAL, EFECTIVO Y EQUIVALENTES</b>	<b>\$16,227,496.45</b>
---------------------------------------	------------------------



### Derechos a recibir Efectivo y Equivalentes y Bienes o Servicios

2.- El saldo de la cuenta derechos a recibir efectivo o equivalentes, presenta cuentas por cobrar las cuales, se encuentran integradas de la siguiente manera:

DERECHOS A RECIBIR EFECTIVO Y EQUIVALENTES	
<b>CUENTAS POR COBRAR A CORTO PLAZO</b>	
TRANSFERENCIAS Y ASIGNACIONES	\$160,716.88
<b>DEUDORES DIVERSOS POR COBRAR A CORTO PLAZO</b>	
VARIOS	\$0
EVENTOS	\$0
EDENRED	\$0
DEUDOR DIVERSO	\$0
<b>PRÉSTAMOS OTORGADOS A CORTO PLAZO</b>	
PRÉSTAMOS OTORGADOS AL PERSONAL DE LA DEPENDENCIA DE ACUERDO CON EL ACTA DE CONSEJO DE FECHA 29 DE MAYO DE 2008 PUNTO 14 "FRACCIÓN 2.: "APROBACIÓN POR PARTE DE LA ASAMBLEA AL OTORGAMIENTO DE PRÉSTAMOS AL PERSONAL QUE LABORA EN LA APBPY".	\$0.00
<b>TOTAL</b>	<b>\$160,716.88</b>

Cabe hacer la precisión que el saldo que se aprecia en la cuenta "Varios", "Eventos", "Edenred" y "Préstamos otorgados a corto plazo" pertenecen a ejercicios anteriores.



3.- El saldo de la cuenta derechos a recibir bienes o servicios, se conforma de la siguiente manera:

DERECHOS A RECIBIR BIENES Y SERVICIOS	
ANTICIPO A PROVEEDORES POR ADQUISICIÓN DE BIENES Y PRESTACIÓN DE SERVICIOS	\$45,799.51
<b>TOTAL</b>	<b>\$45,799.51</b>

#### **Inventarios**

4.- La Entidad Paraestatal no realiza ningún proceso de transformación y/o elaboración de bienes.

#### **Almacenes**

5.- La Entidad Paraestatal a la fecha cuenta con un saldo de \$ 9,318,258.62 en almacén.

#### **Inversiones Financieras**

6.- La Entidad Paraestatal no cuenta con fideicomisos.

7.- La Entidad Paraestatal no tiene inversiones financieras.

#### **Bienes Muebles, Inmuebles e Intangibles**

8.- El saldo del rubro Bienes muebles e inmuebles que figura en el Estado de situación financiera y los otros activos no circulantes donde se registran bienes en comodato, el saldo que aparece en el Balance General al inicio de 2016 corresponde a una cámara hiperbárica por \$12,700,798.42, misma que se



encuentra depreciada en su totalidad, la cual nos fue donada del extranjero y se dio en comodato al municipio de Jilotepec Edo de México y una Unidad Móvil por 125,525.00 misma que se encuentra depreciada en su totalidad la cual nos fue donada del extranjero y se dio en comodato a los Servicios de Salud de Yucatán.

BIENES INMUEBLES, INFRAESTRUCTURA Y CONSTRUCCIONES EN PROCESO	IMPORTE	DEPRECIACIÓN DEL EJERCICIO	DEPRECIACIÓN ACUMULADA
EDIFICIOS NO HABITACIONALES	\$5,400,000.00	\$15,000.00	\$945,000.00
<b>TOTAL, BIENES INMUEBLES</b>	<b>\$5,400,000.00</b>	<b>\$15,000.00</b>	<b>\$945,000.00</b>
BIENES MUEBLES	IMPORTE	DEPRECIACIÓN DEL EJERCICIO	DEPRECIACIÓN ACUMULADA
<b>MOBILIARIO Y EQUIPO DE ADMINISTRACIÓN</b>	<b>\$1,248,031.53</b>	<b>\$2,210.06</b>	<b>\$1,220,576.26</b>
MUEBLES DE OFICINA Y ESTANTERÍA	\$357,200.22	\$1,537.24	\$340,182.68
MUEBLES, EXCEPTO DE OFICINA Y ESTANTERÍA	\$35,323.74	\$294.36	\$31,497.00
EQUIPO DE CÓMPUTO Y DE TECNOLOGÍAS DE LA INFORMACIÓN	\$799,350.57	\$0.00	\$799,350.57
OTROS MOBILIARIOS Y EQUIPOS DE ADMINISTRACIÓN	\$56,157.00	\$378.46	\$49,546.01
<b>MOBILIARIO Y EQUIPO EDUCACIONAL Y RECREATIVO</b>	<b>\$111,999.98</b>	<b>\$0.00</b>	<b>\$111,999.98</b>
EQUIPOS Y APARATOS AUDIOVISUALES	\$67,440.98	\$0.00	\$67,440.98
CÁMARAS FOTOGRÁFICAS Y DE VIDEO	\$44,559.00	\$0.00	\$44,559.00
<b>VEHÍCULOS Y EQUIPO DE TRANSPORTE</b>	<b>\$187,400.01</b>	<b>\$ 0.00</b>	<b>\$187,400.01</b>
VEHÍCULOS Y EQUIPO DE TERRESTRE	\$187,400.01	\$0.00	\$187,400.01
<b>MAQUINARIA, OTROS EQUIPOS Y HERRAMIENTAS</b>	<b>\$414,609.09</b>	<b>\$1,896.68</b>	<b>\$376,715.88</b>
SISTEMAS DE AIRE ACONDICIONADO, CALEFACCIÓN Y DE REFRIGERACIÓN INDUSTRIAL Y COMERCIAL	\$295,653.32	\$1,400.45	\$275,762.49
EQUIPO DE COMUNICACIÓN Y TELECOMUNICACIÓN	\$118,955.77		



		\$496.23	\$100,953.39
<b>TOTAL, BIENES MUEBLES</b>	<b>\$1,962,040.61</b>	<b>\$4,106.74</b>	<b>\$1,896,692.13</b>
<b>TOTAL, BIENES MUEBLES E INMUEBLES</b>	<b>\$7,362,040.61</b>	<b>\$19,106.74</b>	<b>\$2,841,692.13</b>

Respecto al bien inmueble de la tabla que antecede, se cuenta con antecedentes emitidos por el INSEJUPY en el que refiere que esta Entidad es propietaria de dicho inmueble cuyo valor es por un importe de \$5,400,000.00 cuya depreciación acumulada a la fecha es de \$735,000.00

Respecto a la depreciación se indica lo siguiente:

- Para el cálculo de la depreciación se utiliza el método establecido por el CONAC mediante las Reglas Específicas del Registro y Valoración del Activo.

9.- El saldo del rubro de Activos Intangibles el cual hace referencia a software proveniente de ejercicios anteriores, se encuentra amortizado en su totalidad, como se muestra a continuación:

ACTIVOS INTANGIBLES	IMPORTE	AMORTIZACIÓN DEL EJERCICIO	AMORTIZACIÓN ACUMULADA
SOFTWARE	\$77,716.55	\$1,092.70	\$51,478.36
<b>TOTAL, ACTIVOS INTANGIBLES</b>	<b>\$77,716.55</b>	<b>\$1,092.70</b>	<b>\$51,478.36</b>



### Estimaciones y Deterioros

10.- La entidad paraestatal no cuenta con estimaciones de cuentas incobrables, inversiones y deterioro de activos biológicos.

### Otros Activos

11. El saldo en la cuenta Otros Activos No Circulantes se compone de la siguiente forma:

OTROS ACTIVOS NO CIRCULANTES	IMPORTE	DEPRECIACIÓN DEL EJERCICIO	DEPRECIACIÓN ACUMULADA
BIENES EN COMODATO	\$12,826,323.42	- \$0.00	-\$12,826,323.42
<b>TOTAL</b>	<b>\$12,826,323.42</b>	<b>-\$0.00</b>	<b>-\$12,826,323.42</b>

### Pasivo

1.- El Pasivo Circulante, representa aquellas obligaciones en las que la exigibilidad de pago es menor a un año y lo constituyen las fuentes principales de financiamiento, se incluyen principalmente las cuentas por pagar de operaciones contabilizadas al 31 de octubre del ejercicio. La Cuenta de Proveedores, Retenciones y Deuda Pública se integran como sigue:

CUENTAS POR PAGAR A CORTO PLAZO	
SERVICIOS PERSONALES POR PAGAR A CORTO PLAZO	\$1,379,285.53
PROVEEDORES POR PAGAR A CORTO PLAZO	\$0.00
RETENCIONES Y CONTRIBUCIONES POR PAGAR A CORTO PLAZO	\$0.00
<b>TOTAL</b>	<b>\$1,379,285.53</b>
<b>OTROS PASIVOS A CORTO PLAZO</b>	<b>\$0.00</b>



2.- En cuanto al rubro de Pasivo no Circulante, la cuenta denominada “Cuenta por pagar a Largo Plazo” se constituye por \$25,172.00

3.- Los pasivos contingentes al 31 de octubre, son 3 demandas laborales.

### III) NOTAS AL ESTADO DE VARIACIONES EN LA HACIENDA PÚBLICA.

1.- En la cuenta de patrimonio generado se acumula el resultado de ejercicios anteriores y se integran de la siguiente forma:

HACIENDA PÚBLICA/PATRIMONIO	
APORTACIONES	\$467,651.11
DONACIONES DE CAPITAL	\$5,400,000.00
UTILIDAD O PÉRDIDA DEL EJERCICIO	\$0.00
RESULTADOS DE EJERCICIOS ANTERIORES	\$31,147,509.16
RECTIFICACIONES DE RESULTADOS DE EJERCICIOS ANTERIORES	-\$12,659,485.9
<b>TOTAL</b>	<b>\$24,355,674.37</b>

### IV) NOTAS AL ESTADO DE FLUJO DE EFECTIVO.

1.- Análisis de las cifras del periodo actual 2025 y periodo anterior 2024 del Efectivo y Equivalentes al Efectivo, al Final del Ejercicio del Estado de Flujos de Efectivo, respecto a la composición del rubro de Efectivo y Equivalentes

Concepto	2025	2024
Efectivo	\$6,573.07	\$12,786.54
Bancos/Tesorería	\$15262611.03	\$12,418,027.19
Bancos/Dependencias y Otros	\$0.00	\$0.00



Inversiones Temporales (Hasta 3 meses)	\$0.00	\$0.00
Fondos con Afectación Específica	\$0.00	\$0.00
Depósitos de Fondos de Terceros en Garantía y/o Administración	\$0.00	\$0.00
Otros Efectivos y Equivalentes	\$0.00	\$0.00
<b>Total, de Efectivo y Equivalentes</b>	<b>\$ 15269184.1</b>	<b>\$ 12,430,814.00</b>

2.- Adquisiciones de las Actividades de Inversión efectivamente pagadas, respecto del apartado de aplicación.

<b>Adquisiciones de Actividades de Inversión efectivamente pagadas</b>		
<b>Concepto</b>	<b>2025</b>	<b>2024</b>
<b>Bienes Inmuebles, Infraestructura y Construcciones en Proceso</b>	\$5,400,000.00	\$5,400,000.00
Terrenos	\$0.00	\$0.00
Viviendas	\$0.00	\$0.00
Edificios no Habitacionales	\$5,400,000.00	\$5,400,000.00
Infraestructura	\$0.00	\$0.00
Construcciones en Proceso en Bienes de Dominio Público	\$0.00	\$0.00
Construcciones en Proceso en Bienes Propios	\$0.00	\$0.00
Otros Bienes Inmuebles	\$0.00	\$0.00
<b>Bienes Muebles</b>	\$1,962,040.80	\$1,962,040.80
Mobiliario y Equipo de Administración	\$1,259,631.73	\$1,248,031.73
Mobiliario y Equipo Educativo y Recreativo	\$111,999.98	\$100,001.98
Equipo e Instrumental Médico y de Laboratorio	\$0.00	\$0.00



Vehículos y Equipos de Transporte	\$187,400.01	\$187,400.01
Equipo de Defensa y Seguridad	\$0.00	\$0.00
Maquinaria, Otros Equipos y Herramientas	\$403,009.08	\$403,009.08
Colecciones, Obras de Arte y Objetos Valiosos	\$0.00	\$0.00
Activos Biológicos	\$0.00	\$0.00
Otras Inversiones	\$0.00	\$0.00
<b>Total</b>	<b>\$ 7,362,040.80</b>	<b>\$ 7,362,040.80</b>

3.- Conciliación de los Flujos de Efectivo Netos de las Actividades de Operación y los saldos de Resultados del Ejercicio (Ahorro/Desahorro)

Concepto	2025	2024
<b>Resultados del Ejercicio Ahorro/Desahorro</b>	<b>\$2,395,399.65</b>	<b>\$10,921,408.10</b>
<b>Movimientos de partidas (o rubros) que no afectan al efectivo</b>	<b>\$0.00</b>	<b>-\$8,895,701.36</b>
Depreciación	\$0.00	\$261,997.64
Amortización	\$0.00	\$5,920.65
Incrementos en las provisiones	\$0.00	\$0.00
Incremento en inversiones producido por revaluación	\$0.00	\$0.00
Ganancia/pérdida en venta de bienes muebles, inmuebles e intangibles	\$0.00	\$0.00
Incremento en cuentas por cobrar	\$0.00	\$0.00
Otros orígenes de Operación	\$0.00	-\$9,163,619.65
<b>Flujos de Efectivo Netos de las Actividades de Operación</b>	<b>\$2,395,399.5</b>	<b>-\$498,312.43</b>



**V) CONCILIACIÓN ENTRE LOS INGRESOS PRESUPUESTARIOS Y CONTABLES, ASÍ COMO ENTRE LOS EGRESOS PRESUPUESTARIOS Y GASTOS CONTABLES.**

Se presenta la conciliación atendiendo a lo dispuesto por el Acuerdo por el que se emite el formato de conciliación entre los ingresos presupuestarios y contables, así como entre los egresos presupuestarios y los gastos contables.

**ADMINISTRACIÓN DEL PATRIMONIO DE LA BENEFICENCIA PÚBLICA DEL ESTADO DE YUCATÁN**  
**Conciliación entre los Ingresos Presupuestarios y Contables**  
**Correspondiente del 1 de Enero al 31 de Marzo de 2026**  
**(Cifras en pesos)**

<b>1. Total de Ingresos Presupuestarios</b>	<b>3,391,213.76</b>
<b>2. Más Ingresos Contables No Presupuestarios</b>	<b>0.00</b>
2.1 Ingresos Financieros	0.00
2.2 Incremento por Variación de Inventarios	0.00
2.3 Disminución del Exceso de Estimaciones por Pérdida o Deterioro u Obsolescencia	0.00
2.4 Disminución del Exceso de Provisiones	0.00
2.5 Otros Ingresos y Beneficios Varios	0.00
2.6 Otros Ingresos Contables No Presupuestarios	0.00
<b>3. Menos Ingresos Presupuestarios No Contables</b>	<b>0.00</b>
3.1 Aprovechamientos Patrimoniales	0.00
3.2 Ingresos Derivados de Financiamientos	0.00
3.3 Otros Ingresos Presupuestarios No Contables	0.00
<b>4. Total de Ingresos Contables</b>	<b>3,391,213.76</b>



**ADMINISTRACIÓN DEL PATRIMONIO DE LA BENEFICENCIA PÚBLICA DEL ESTADO DE YUCATÁN**  
**Conciliación entre los Egresos Presupuestarios y los Gastos Contables**  
**Correspondiente del 1 de Enero al 31 de Marzo de 2026**  
**(Cifras en pesos)**

<b>1. Total de Egresos Presupuestarios</b>	<b>1,754,103.72</b>
<b>2. Menos Egresos Presupuestarios No Contables</b>	<b>66,591.03</b>
2.1 Materias Primas y Materiales de Producción y Comercialización	0.00
2.2 Materiales y Suministros	66,591.03
2.3 Mobiliario y Equipo de Administración	0.00
2.4 Mobiliario y Equipo Educativo y Recreativo	0.00
2.5 Equipo e Instrumental Médico y de Laboratorio	0.00
2.6 Vehículos y Equipo de Transporte	0.00
2.7 Equipo de Defensa y Seguridad	0.00
2.8 Maquinaria, Otros Equipos y Herramientas	0.00
2.9 Activos Biológicos	0.00
2.10 Bienes Inmuebles	0.00
2.11 Activos Intangibles	0.00
2.12 Obra Pública en Bienes de Dominio Público	0.00
2.13 Obra Pública en Bienes Propios	0.00
2.14 Acciones y Participaciones de Capital	0.00
2.15 Compra de Títulos y Valores	0.00
2.16 Concesión de Préstamos	0.00
2.17 Inversiones en Fideicomisos, Mandatos y Otros Análogos	0.00
2.18 Provisiones para Contingencias y Otras Erogaciones Especiales	0.00
2.19 Amortización de la Deuda Pública	0.00
2.20 Adeudos de Ejercicios Fiscales Anteriores (ADEFAS)	0.00
2.21 Otros Egresos Presupuestales No Contables	0.00
<b>3. Más Gastos Contables No Presupuestarios</b>	<b>126,216.86</b>
3.1 Estimaciones, Depreciaciones, Deterioros, Obsolescencia y Amortizaciones	59,625.83
3.2 Provisiones	0.00
3.3 Disminución de Inventarios	0.00
3.4 Otros Gastos	0.00
3.5 Inversión Pública no Capitalizable	0.00
3.6 Materiales y Suministros (Consumos)	66,591.03
3.7 Otros Gastos Contables No Presupuestales	0.00
<b>4. Total de Gasto Contable</b>	<b>1,813,729.55</b>



## B) NOTAS DE MEMORIA (CUENTAS DE ORDEN)

La Entidad Paraestatal cuenta con las siguientes cuentas de orden:

LEY DE INGRESOS	
LEY DE INGRESOS ESTIMADA	\$ 3,312,021.00
LEY DE INGRESOS POR EJECUTAR	\$0.00
LEY DE INGRESOS MODIFICADA	\$ 6,680,809.62
LEY DE INGRESOS DEVENGADA	\$ 4,052,808.62
LEY DE INGRESOS RECAUDADA	\$ 4,052,808.62
PRESUPUESTO DE EGRESOS	
PRESUPUESTO DE EGRESOS APROBADO	\$ 3,312,021.00
PRESUPUESTO DE EGRESOS POR EJERCER	\$0.00
PRESUPUESTO DE EGRESOS MODIFICADO	\$ 4,458,073.32
PRESUPUESTO DE EGRESOS COMPROMETIDO	\$ 1,797,421.82
PRESUPUESTO DE EGRESOS DEVENGADO	\$1,797,421.82
PRESUPUESTO DE EGRESOS EJERCIDO	\$1,797,421.82
PRESUPUESTO DE EGRESOS PAGADO	\$1,797,421.82

Bajo protesta de decir la verdad declaramos que los Estados Financieros y sus notas, son razonablemente correctos y son responsabilidad del emisor.



RENACIMIENTO MAYA  
**YUCATÁN**  
GOBIERNO DEL ESTADO | 2024 • 2030

**SAF**  
SECRETARÍA DE  
ADMINISTRACIÓN  
Y FINANZAS



## II. INFORMACIÓN PRESUPUESTARIA



Ente Público: ADMINISTRACIÓN DEL PATRIMONIO DE LA BENEFICENCIA PÚBLICA DEL ESTADO DE YUCATÁN

Estado Analítico de Ingresos  
Del 1o. de enero al 31 de marzo de 2026

Rubro de Ingresos	Ingreso					Diferencia
	Estimado	Ampliaciones y Reducciones	Modificado	Devengado	Recaudado	
	1	2	3 = (1 + 2)	4	5	
Impuestos	\$0.00	\$0.00	\$0.00	\$0.00	\$0.00	\$0.00
Cuotas y Aportaciones de Seguridad Social	\$0.00	\$0.00	\$0.00	\$0.00	\$0.00	\$0.00
Contribuciones de Mejoras	\$0.00	\$0.00	\$0.00	\$0.00	\$0.00	\$0.00
Derechos	\$0.00	\$0.00	\$0.00	\$0.00	\$0.00	\$0.00
Productos	\$0.00	\$2,912.94	\$2,912.94	\$2,912.94	\$2,912.94	\$2,912.94
Aprovechamientos	\$0.00	\$0.00	\$0.00	\$0.00	\$0.00	\$0.00
Ingresos por Venta de Bienes, Prestación de Servicios y Otros Ingresos	\$6,230,960.00	\$29,000.00	\$6,259,960.00	\$44,800.00	\$44,800.00	-\$6,186,160.00
Participaciones, Aportaciones, Convenios, Incentivos Derivados de la Colaboración Fiscal y Fondos Distintos de Aportaciones	\$0.00	\$0.00	\$0.00	\$0.00	\$0.00	\$0.00
Transferencias, Asignaciones, Subsidios y Subvenciones, y Pensiones y Jubilaciones	\$2,418,664.00	\$2,080,720.54	\$4,499,384.54	\$3,378,301.32	\$3,267,592.32	\$848,928.32
Ingresos Derivados de Financiamientos	\$0.00	\$0.00	\$0.00	\$0.00	\$0.00	\$0.00
<b>Total</b>	<b>\$8,649,624.00</b>	<b>\$2,112,633.48</b>	<b>\$10,762,257.48</b>	<b>\$3,426,014.26</b>	<b>\$3,315,305.26</b>	<b>\$0.00</b>
					<b>INGRESOS EXCEDENTES</b>	<b>\$0.00</b>

Estado Analítico de Ingresos Por Fuente de Financiamiento	Ingreso					Diferencia
	Estimado	Ampliaciones y Reducciones	Modificado	Devengado	Recaudado	
	1	2	3 = (1 + 2)	4	5	
<b>Ingresos del Poder Ejecutivo Federal o Estatal y de Los Municipios</b>	<b>\$0.00</b>	<b>\$0.00</b>	<b>\$0.00</b>	<b>\$0.00</b>	<b>\$0.00</b>	<b>\$0.00</b>
Impuestos	\$0.00	\$0.00	\$0.00	\$0.00	\$0.00	\$0.00
Cuotas y Aportaciones de Seguridad Social	\$0.00	\$0.00	\$0.00	\$0.00	\$0.00	\$0.00
Contribuciones de Mejoras	\$0.00	\$0.00	\$0.00	\$0.00	\$0.00	\$0.00
Derechos	\$0.00	\$0.00	\$0.00	\$0.00	\$0.00	\$0.00
Productos	\$0.00	\$0.00	\$0.00	\$0.00	\$0.00	\$0.00
Aprovechamientos	\$0.00	\$0.00	\$0.00	\$0.00	\$0.00	\$0.00
Participaciones, Aportaciones, Convenios, Incentivos Derivados de la Colaboración Fiscal y Fondos Distintos de Aportaciones	\$0.00	\$0.00	\$0.00	\$0.00	\$0.00	\$0.00
Transferencias, Asignaciones, Subsidios y Subvenciones, y Pensiones y Jubilaciones	\$0.00	\$0.00	\$0.00	\$0.00	\$0.00	\$0.00
<b>Ingresos de Los Entes Públicos de Los Poderes Legislativo y Judicial, de Los órganos Autónomos y del Sector Paraestatal o Paramunicipal, Así Como de las Empresas Públicas del Estado</b>	<b>\$8,649,624.00</b>	<b>\$2,112,633.48</b>	<b>\$10,762,257.48</b>	<b>\$3,426,014.26</b>	<b>\$3,315,305.26</b>	<b>-\$5,334,318.74</b>
Cuotas y Aportaciones de Seguridad Social	\$0.00	\$0.00	\$0.00	\$0.00	\$0.00	\$0.00
Productos	\$0.00	\$2,912.94	\$2,912.94	\$2,912.94	\$2,912.94	\$2,912.94
Ingresos por Venta de Bienes, Prestación de Servicios y Otros Ingresos	\$6,230,960.00	\$29,000.00	\$6,259,960.00	\$44,800.00	\$44,800.00	-\$6,186,160.00
Transferencias, Asignaciones, Subsidios y Subvenciones, y Pensiones y Jubilaciones	\$2,418,664.00	\$2,080,720.54	\$4,499,384.54	\$3,378,301.32	\$3,267,592.32	\$848,928.32
<b>Ingresos Derivados de Financiamiento</b>	<b>\$0.00</b>	<b>\$0.00</b>	<b>\$0.00</b>	<b>\$0.00</b>	<b>\$0.00</b>	<b>\$0.00</b>
Ingresos Derivados de Financiamientos	\$0.00	\$0.00	\$0.00	\$0.00	\$0.00	\$0.00
<b>Total</b>	<b>\$8,649,624.00</b>	<b>\$2,112,633.48</b>	<b>\$10,762,257.48</b>	<b>\$3,426,014.26</b>	<b>\$3,315,305.26</b>	<b>\$0.00</b>
					<b>INGRESOS EXCEDENTES</b>	<b>\$0.00</b>



Ente Público: ADMINISTRACIÓN DEL PATRIMONIO DE LA BENEFICENCIA PÚBLICA DEL ESTADO DE YUCATÁN  
Estado Analítico del Ejercicio del Presupuesto de Egresos  
Clasificación Administrativa  
Del 1o. de enero al 31 de marzo de 2026

Concepto	Egresos					Subejercicio
	Aprobado	Ampliaciones/ (Reducciones)	Modificado	Devengado	Pagado	
	1	2	3 = (1 + 2)	4	5	
ADMINISTRACIÓN DEL PATRIMONIO DE LA BENEFICENCIA PÚBLICA DEL ESTADO DE YUCATÁN	\$8,649,624.00	\$0.00	\$8,649,624.00	\$1,740,103.72	\$1,740,103.72	\$6,909,520.28




Ente Público: ADMINISTRACIÓN DEL PATRIMONIO DE LA BENEFICENCIA PÚBLICA DEL ESTADO DE YUCATÁN  
Estado Analítico del Ejercicio del Presupuesto de Egresos  
Clasificación Económica (por Tipo de Gasto)  
Del 1o. de enero al 31 de marzo de 2026

Concepto	Egresos					Subejercicio 6 = (3 - 4)
	Aprobado	Ampliaciones/ (Reducciones)	Modificado	Devengado	Pagado	
	1	2	3 = (1 + 2)	4	5	
Gasto Corriente	\$8,649,624.00	\$0.00	\$8,649,624.00	\$1,740,103.72	\$1,740,103.72	\$6,909,520.28
Gasto de Capital	\$0.00	\$0.00	\$0.00	\$0.00	\$0.00	\$0.00
Amortización de la Deuda y Disminución de Pasivos	\$0.00	\$0.00	\$0.00	\$0.00	\$0.00	\$0.00
Pensiones y Jubilaciones	\$0.00	\$0.00	\$0.00	\$0.00	\$0.00	\$0.00
Participaciones	\$0.00	\$0.00	\$0.00	\$0.00	\$0.00	\$0.00
<b>Total del Gasto</b>	<b>\$8,649,624.00</b>	<b>\$0.00</b>	<b>\$8,649,624.00</b>	<b>\$1,740,103.72</b>	<b>\$1,740,103.72</b>	<b>\$6,909,520.28</b>








Ente Público: ADMINISTRACIÓN DEL PATRIMONIO DE LA BENEFICENCIA PÚBLICA DEL ESTADO DE YUCATÁN  
Estado Analítico del Ejercicio del Presupuesto de Egresos  
Clasificación por Objeto del Gasto (Capítulo y Concepto)  
Del 1o. de enero al 31 de marzo de 2026

Concepto	Egresos					Subejercicio 6 = (3 - 4)
	Aprobado	Ampliaciones/ (Reducciones)	Modificado	Devengado	Pagado	
	1	2	3 = (1 + 2)	4	5	
Costo por Coberturas	\$0.00	\$0.00	\$0.00	\$0.00	\$0.00	\$0.00
Apoyos Financieros	\$0.00	\$0.00	\$0.00	\$0.00	\$0.00	\$0.00
Adeudos de Ejercicios Fiscales Anteriores (Adefas)	\$0.00	\$0.00	\$0.00	\$0.00	\$0.00	\$0.00
<b>Total del Gasto</b>	<b>\$8,649,624.00</b>	<b>\$0.00</b>	<b>\$8,649,624.00</b>	<b>\$1,740,103.72</b>	<b>\$1,740,103.72</b>	<b>\$6,909,520.28</b>



Ente Público: ADMINISTRACIÓN DEL PATRIMONIO DE LA BENEFICENCIA PÚBLICA DEL ESTADO DE YUCATÁN  
Estado Analítico del Ejercicio del Presupuesto de Egresos  
Clasificación Funcional (Finalidad y Función)  
Del 1o. de enero al 31 de marzo de 2026

Concepto	Egresos					Subejercicio 6 = (3 - 4)
	Aprobado	Ampliaciones/ (Reducciones)	Modificado	Devengado	Pagado	
	1	2	3 = (1 + 2)	4	5	
<b>Gobierno</b>	\$0.00	\$0.00	\$0.00	\$0.00	\$0.00	\$0.00
Legislación	\$0.00	\$0.00	\$0.00	\$0.00	\$0.00	\$0.00
Justicia	\$0.00	\$0.00	\$0.00	\$0.00	\$0.00	\$0.00
Coordinación de la Política de Gobierno	\$0.00	\$0.00	\$0.00	\$0.00	\$0.00	\$0.00
Relaciones Exteriores	\$0.00	\$0.00	\$0.00	\$0.00	\$0.00	\$0.00
Asuntos Financieros y Hacendarios	\$0.00	\$0.00	\$0.00	\$0.00	\$0.00	\$0.00
Seguridad Nacional	\$0.00	\$0.00	\$0.00	\$0.00	\$0.00	\$0.00
Asuntos de Orden Público y Seguridad Interior	\$0.00	\$0.00	\$0.00	\$0.00	\$0.00	\$0.00
Otros Servicios Generales	\$0.00	\$0.00	\$0.00	\$0.00	\$0.00	\$0.00
<b>Desarrollo Social</b>	\$8,649,624.00	\$0.00	\$8,649,624.00	\$1,740,103.72	\$1,740,103.72	\$6,909,520.28
Protección Ambiental	\$0.00	\$0.00	\$0.00	\$0.00	\$0.00	\$0.00
Vivienda y Servicios a la Comunidad	\$0.00	\$0.00	\$0.00	\$0.00	\$0.00	\$0.00
Salud	\$1,440,139.00	\$0.00	\$1,440,139.00	\$0.00	\$0.00	\$1,440,139.00
Recreación, Cultura y Otras Manifestaciones Sociales	\$0.00	\$0.00	\$0.00	\$0.00	\$0.00	\$0.00
Educación	\$0.00	\$0.00	\$0.00	\$0.00	\$0.00	\$0.00
Protección Social	\$7,209,485.00	\$0.00	\$7,209,485.00	\$1,740,103.72	\$1,740,103.72	\$5,469,381.28
Otros Asuntos Sociales	\$0.00	\$0.00	\$0.00	\$0.00	\$0.00	\$0.00
<b>Desarrollo Económico</b>	\$0.00	\$0.00	\$0.00	\$0.00	\$0.00	\$0.00
Asuntos Económicos, Comerciales y Laborales en General	\$0.00	\$0.00	\$0.00	\$0.00	\$0.00	\$0.00
Agropecuaria, Silvicultura, Pesca y Caza	\$0.00	\$0.00	\$0.00	\$0.00	\$0.00	\$0.00
Combustible y Energía	\$0.00	\$0.00	\$0.00	\$0.00	\$0.00	\$0.00
Minería, Manufacturas y Construcción	\$0.00	\$0.00	\$0.00	\$0.00	\$0.00	\$0.00
Transporte	\$0.00	\$0.00	\$0.00	\$0.00	\$0.00	\$0.00
Comunicaciones	\$0.00	\$0.00	\$0.00	\$0.00	\$0.00	\$0.00
Turismo	\$0.00	\$0.00	\$0.00	\$0.00	\$0.00	\$0.00
Ciencia, Tecnología e Innovación	\$0.00	\$0.00	\$0.00	\$0.00	\$0.00	\$0.00
Otras Industrias y Otros Asuntos Económicos	\$0.00	\$0.00	\$0.00	\$0.00	\$0.00	\$0.00
<b>Otras No Clasificadas en Funciones Anteriores</b>	\$0.00	\$0.00	\$0.00	\$0.00	\$0.00	\$0.00
Transacciones de la Deuda Pública / Costo Financiero de la Deuda	\$0.00	\$0.00	\$0.00	\$0.00	\$0.00	\$0.00
Transferencias, Participaciones y Aportaciones Entre Diferentes Niveles y órdenes de Gobierno	\$0.00	\$0.00	\$0.00	\$0.00	\$0.00	\$0.00
Saneamiento del Sistema Financiero	\$0.00	\$0.00	\$0.00	\$0.00	\$0.00	\$0.00
Adeudos de Ejercicios Fiscales Anteriores	\$0.00	\$0.00	\$0.00	\$0.00	\$0.00	\$0.00
<b>Total del Gasto</b>	<b>\$8,649,624.00</b>	<b>\$0.00</b>	<b>\$8,649,624.00</b>	<b>\$1,740,103.72</b>	<b>\$1,740,103.72</b>	<b>\$6,909,520.28</b>




Ente Público: ADMINISTRACIÓN DEL PATRIMONIO DE LA BENEFICENCIA PÚBLICA DEL ESTADO DE YUCATÁN

Indicadores de Postura Fiscal

Del 1o. de enero al 31 de marzo de 2026

(Cifras en Pesos)

Concepto	Estimado/Aprobado	Devengado	Recaudado/Pagado
<b>I. Ingresos Presupuestarios (I=1+2)</b>	<b>\$8,649,624.00</b>	<b>\$3,426,014.26</b>	<b>\$3,315,305.26</b>
1. Ingresos del Gobierno de la Entidad Federativa	\$0.00	\$0.00	\$0.00
2. Ingresos del Sector Paraestatal	\$8,649,624.00	\$3,426,014.26	\$3,315,305.26
<b>II. Egresos Presupuestarios (II=3+4)</b>	<b>\$8,649,624.00</b>	<b>\$1,740,103.72</b>	<b>\$1,740,103.72</b>
3. Egresos del Gobierno de la Entidad Federativa	\$0.00	\$0.00	\$0.00
4. Egresos del Sector Paraestatal	\$8,649,624.00	\$1,740,103.72	\$1,740,103.72
<b>III. Balance Presupuestario (Superávit o Déficit) (III = I- II)</b>	<b>\$0.00</b>	<b>\$1,685,910.54</b>	<b>\$1,575,201.54</b>
Concepto	Estimado/Aprobado	Devengado	Recaudado/Pagado
<b>III. Balance Presupuestario (Superávit o Déficit)</b>	<b>\$0.00</b>	<b>\$1,685,910.54</b>	<b>\$1,575,201.54</b>
IV. Intereses, Comisiones y Gastos de la Deuda	\$0.00	\$0.00	\$0.00
<b>V. Balance Primario (Superávit o Déficit) (V= Iii+ IV)</b>	<b>\$0.00</b>	<b>\$1,685,910.54</b>	<b>\$1,575,201.54</b>
Concepto	Estimado/Aprobado	Devengado	Recaudado/Pagado
A. Financiamiento	\$0.00	\$0.00	\$0.00
B. Amortización de la Deuda	\$0.00	\$0.00	\$0.00
<b>C. Financiamiento Neto</b>	<b>\$0.00</b>	<b>\$0.00</b>	<b>\$0.00</b>



Nombre del Ente Público: ADMINISTRACIÓN DEL PATRIMONIO DE LA BENEFICENCIA PÚBLICA DEL ESTADO DE YUCATÁN			
Endeudamiento Neto			
Del 1 de enero al 31 de marzo de 2026			
(Cifras en Pesos)			
Identificación de Crédito o Instrumento	Contratación / Colocación	Amortización	Endeudamiento Neto (8 = 6 - 7)
<b>Créditos Bancarios (9)</b>			
IA Nombre de la Institución Bancaria	0.00	0.00	0.00
	0.00	0.00	0.00
	0.00	0.00	0.00
	0.00	0.00	0.00
	0.00	0.00	0.00
	0.00	0.00	0.00
	0.00	0.00	0.00
<b>I Total Créditos Bancarios</b>	<b>0.00</b>	<b>0.00</b>	<b>0.00</b>
<b>Otros Instrumentos de Deuda</b>			
IIA Nombre de instituciones diferentes a las bancarias	0.00	0.00	0.00
	0.00	0.00	0.00
	0.00	0.00	0.00
	0.00	0.00	0.00
	0.00	0.00	0.00
	0.00	0.00	0.00
	0.00	0.00	0.00
<b>II Total Otros Instrumentos de Deuda</b>	<b>0.00</b>	<b>0.00</b>	<b>0.00</b>
<b>III TOTAL</b>	<b>0.00</b>	<b>0.00</b>	<b>0.00</b>



Nombre del Ente Público : ADMINISTRACIÓN DEL PATRIMONIO DE LA BENEFICENCIA PÚBLICA DEL ESTADO DE YUCATÁN		
Intereses de la Deuda		
Del 1 de enero al 31 de marzo de 2026		
(Cifras en Pesos)		
Identificación de Crédito o Instrumento	Devengado	Pagado
<b>Créditos Bancarios</b>		
	0.00	0.00
	0.00	0.00
	0.00	0.00
	0.00	0.00
	0.00	0.00
	0.00	0.00
	0.00	0.00
Total de Intereses de Créditos Bancarios	0.00	0.00
<b>Otros Instrumentos de Deuda</b>		
	0.00	0.00
	0.00	0.00
	0.00	0.00
	0.00	0.00
	0.00	0.00
	0.00	0.00
	0.00	0.00
Total de Intereses de Otros Instrumentos de Deuda	0.00	0.00
<b>TOTAL</b>	<b>0.00</b>	<b>0.00</b>



Ente Público: ADMINISTRACIÓN DEL PATRIMONIO DE LA BENEFICENCIA PÚBLICA DEL ESTADO DE YUCATÁN

Flujo de Fondos

Del 1o. de enero al 31 de marzo de 2026

(Pesos)

Concepto	Estimado/ Aprobado	Ampliaciones/ (Reducciones)	Modificado	Devengado	Recaudado/ Pagado
	1	2	3 = (1 + 2)	4	5
<b>Ingresos</b>					
Impuestos	\$0.00	\$0.00	\$0.00	\$0.00	\$0.00
Cuotas y Aportaciones de Seguridad Social	\$0.00	\$0.00	\$0.00	\$0.00	\$0.00
Contribuciones de Mejoras	\$0.00	\$0.00	\$0.00	\$0.00	\$0.00
Derechos	\$0.00	\$0.00	\$0.00	\$0.00	\$0.00
Productos	\$0.00	\$1,958.52	\$1,958.52	\$2,912.94	\$2,912.94
Aprovechamientos	\$0.00	\$0.00	\$0.00	\$0.00	\$0.00
Ingresos por Venta de Bienes, Prestación de Servicios y Otros Ingresos	\$6,230,960.00	\$0.00	\$6,230,960.00	\$15,800.00	\$15,800.00
Participaciones, Aportaciones, Convenios, Incentivos Derivados de la Colaboración Fiscal y Fondos Distintos de Aportaciones	\$0.00	\$0.00	\$0.00	\$29,000.00	\$29,000.00
Transferencias, Asignaciones, Subsidios y Subvenciones, y Pensiones y Jubilaciones	\$2,418,664.00	\$0.00	\$2,418,664.00	\$3,267,592.32	\$3,267,592.32
Ingresos Derivados de Financiamientos	\$0.00	\$0.00	\$0.00	\$0.00	\$0.00
<b>Total de Ingresos</b>	<b>\$8,649,624.00</b>	<b>\$1,958.52</b>	<b>\$8,651,582.52</b>	<b>\$3,315,305.26</b>	<b>\$3,315,305.26</b>
<b>Gastos</b>					
Servicios Personales	\$6,225,601.00	\$0.00	\$6,225,601.00	\$706,674.33	\$706,674.33
Materiales y Suministros	\$215,745.00	\$0.00	\$215,745.00	\$66,591.03	\$66,591.03
Servicios Generales	\$768,139.00	\$0.00	\$768,139.00	\$213,862.55	\$213,862.55
Transferencias, Asignaciones, Subsidios y Otras Ayudas	\$1,440,139.00	\$0.00	\$1,440,139.00	\$752,975.81	\$752,975.81
Bienes Muebles, Inmuebles e Intangibles	\$0.00	\$0.00	\$0.00	\$0.00	\$0.00
Inversión Pública	\$0.00	\$0.00	\$0.00	\$0.00	\$0.00
Inversiones Financieras y Otras Provisiones	\$0.00	\$0.00	\$0.00	\$0.00	\$0.00
Participaciones y Aportaciones	\$0.00	\$0.00	\$0.00	\$0.00	\$0.00
Deuda Pública	\$0.00	\$0.00	\$0.00	\$0.00	\$0.00
<b>Total de Gastos</b>	<b>\$8,649,624.00</b>	<b>\$0.00</b>	<b>\$8,649,624.00</b>	<b>\$1,740,103.72</b>	<b>\$1,740,103.72</b>
<b>Resultado (Total de Ingresos - Total de Gastos)</b>	<b>\$0.00</b>	<b>\$1,958.52</b>	<b>\$1,958.52</b>	<b>\$1,575,201.54</b>	<b>\$1,575,201.54</b>




RENACIMIENTO MAYA  
**YUCATÁN**  
GOBIERNO DEL ESTADO | 2024 - 2030

**SAF**  
SECRETARÍA DE  
ADMINISTRACIÓN  
Y FINANZAS



# III. INFORMACIÓN PROGRAMÁTICA



Ente Público: ADMINISTRACIÓN DEL PATRIMONIO DE LA BENEFICENCIA PÚBLICA DEL ESTADO DE YUCATÁN

Gasto por Categoría Programática  
Del 1o. de enero al 31 de marzo de 2026  
(Cifras en Pesos)

Concepto	Egresos					Subejercicio
	Aprobado	Ampliaciones/ (Reducciones)	Modificado	Devengado	Pagado	
<b>Programas</b>						
<b>Subsidios: Sector Social y Privado o Entidades Federativas y Municipios</b>	<b>\$7,665,740.00</b>	<b>\$0.00</b>	<b>\$7,665,740.00</b>	<b>\$1,740,103.72</b>	<b>\$1,740,103.72</b>	<b>\$5,925,636.28</b>
Subsidios Sujetos a Reglas de Operación	\$7,665,740.00	\$0.00	\$7,665,740.00	\$1,740,103.72	\$1,740,103.72	\$5,925,636.28
Subsidios Sujetos a Lineamientos de Operación	\$0.00	\$0.00	\$0.00	\$0.00	\$0.00	\$0.00
<b>Bienes, Servicios e Infraestructura Pública</b>	<b>\$0.00</b>	<b>\$0.00</b>	<b>\$0.00</b>	<b>\$0.00</b>	<b>\$0.00</b>	<b>\$0.00</b>
Provisión de Bienes Públicos	\$0.00	\$0.00	\$0.00	\$0.00	\$0.00	\$0.00
Prestación de Servicios Públicos	\$0.00	\$0.00	\$0.00	\$0.00	\$0.00	\$0.00
Proyectos de Inversión en Infraestructura y Obra Pública	\$0.00	\$0.00	\$0.00	\$0.00	\$0.00	\$0.00
<b>Desempeño de las Funciones de Gobierno</b>	<b>\$0.00</b>	<b>\$0.00</b>	<b>\$0.00</b>	<b>\$0.00</b>	<b>\$0.00</b>	<b>\$0.00</b>
Funciones de las Fuerzas Armadas	\$0.00	\$0.00	\$0.00	\$0.00	\$0.00	\$0.00
Fomento, Promoción y Servicios para el Desarrollo Económico y Social	\$0.00	\$0.00	\$0.00	\$0.00	\$0.00	\$0.00
Regulación y Supervisión	\$0.00	\$0.00	\$0.00	\$0.00	\$0.00	\$0.00
Atención a Desastres por Eventos Naturales	\$0.00	\$0.00	\$0.00	\$0.00	\$0.00	\$0.00
Articulación, Coordinación e Instrumentación de Políticas Públicas	\$0.00	\$0.00	\$0.00	\$0.00	\$0.00	\$0.00
Investigación y Desarrollo	\$0.00	\$0.00	\$0.00	\$0.00	\$0.00	\$0.00
Servicios de Protección y Conservación Ambiental	\$0.00	\$0.00	\$0.00	\$0.00	\$0.00	\$0.00
<b>Administrativos y de Apoyo a la Gestión Presupuestaria</b>	<b>\$983,884.00</b>	<b>\$0.00</b>	<b>\$983,884.00</b>	<b>\$0.00</b>	<b>\$0.00</b>	<b>\$983,884.00</b>
Apoyo para el Desarrollo de las Funciones de Gobierno	\$0.00	\$0.00	\$0.00	\$0.00	\$0.00	\$0.00
Apoyo al Buen Gobierno y Mejoramiento de la Gestión	\$983,884.00	\$0.00	\$983,884.00	\$0.00	\$0.00	\$983,884.00
Provisiones y Reasignaciones Presupuestarias Específicas	\$0.00	\$0.00	\$0.00	\$0.00	\$0.00	\$0.00
Operaciones Ajenas	\$0.00	\$0.00	\$0.00	\$0.00	\$0.00	\$0.00
<b>Compromisos, Cumplimiento de Obligaciones y Otras Aportaciones</b>	<b>\$0.00</b>	<b>\$0.00</b>	<b>\$0.00</b>	<b>\$0.00</b>	<b>\$0.00</b>	<b>\$0.00</b>
Participaciones a Entidades Federativas y Municipios	\$0.00	\$0.00	\$0.00	\$0.00	\$0.00	\$0.00
Costo Financiero, Deuda o Apoyos a Deudores y Ahorradores de la Banca	\$0.00	\$0.00	\$0.00	\$0.00	\$0.00	\$0.00
Adeudos de Ejercicios Fiscales Anteriores (Adefas)	\$0.00	\$0.00	\$0.00	\$0.00	\$0.00	\$0.00
Aportaciones Federales	\$0.00	\$0.00	\$0.00	\$0.00	\$0.00	\$0.00
Pensiones y Jubilaciones	\$0.00	\$0.00	\$0.00	\$0.00	\$0.00	\$0.00
Obligaciones de Cumplimiento de Resolución Jurisdiccional	\$0.00	\$0.00	\$0.00	\$0.00	\$0.00	\$0.00
Aportaciones a la Seguridad Social	\$0.00	\$0.00	\$0.00	\$0.00	\$0.00	\$0.00
Aportaciones a Fondos de Estabilización	\$0.00	\$0.00	\$0.00	\$0.00	\$0.00	\$0.00
Aportaciones a Fondos de Inversión y Reestructura de Pensiones	\$0.00	\$0.00	\$0.00	\$0.00	\$0.00	\$0.00
<b>Total del Egreso</b>	<b>\$8,649,624.00</b>	<b>\$0.00</b>	<b>\$8,649,624.00</b>	<b>\$1,740,103.72</b>	<b>\$1,740,103.72</b>	<b>\$6,909,520.28</b>



RENACIMIENTO MAYA  
**YUCATÁN**  
GOBIERNO DEL ESTADO | 2024 • 2030

**SAF**  
SECRETARÍA DE  
ADMINISTRACIÓN  
Y FINANZAS




Relación de Esquemas Bursátiles y de Coberturas Financieras

Al 31 de marzo de 2026

(Cifras en Pesos)

Ente Público: ADMINISTRACIÓN DEL PATRIMONIO DE LA BENEFICENCIA PÚBLICA DEL ESTADO DE YUCATÁN

*SIN INFORMACIÓN QUE REVELAR*



### Indicadores de Resultados


Al 31 de marzo de 2026

(Cifras en Pesos)

Ente Público: ADMINISTRACIÓN DEL PATRIMONIO DE LA BENEFICENCIA PÚBLICA DEL ESTADO DE YUCATÁN


Dependencia	#	Indicador	Clasificación	Tipo de algoritmo	Periodicidad	Variables	Línea base (2025)	Meta (2026)	Trimestre I	Trimestre II	Semestre I	Trimestre III	Trimestre IV	Semestre II	Valor Anual
Administración del Patrimonio de la Beneficencia Pública del Estado de Yucatán	25495	Variación porcentual de personas socioeconómicamente vulnerables beneficiadas con apoyos	Propósito	Variación Porcentual ((B-C)/C)*100	Anual	Variación porcentual de personas socioeconómicamente vulnerables beneficiadas con apoyos	29.49	197.03	-6.96		-6.96				-6.96
						Variable B= Total de personas socioeconómicamente vulnerables beneficiadas con apoyos en el periodo actual	505	1500	107		107	0		0	107
						Variable C= Total de personas socioeconómicamente vulnerables beneficiadas con apoyos en el periodo anterior	390	505	115		115	0		0	115
Administración del Patrimonio de la Beneficencia Pública del Estado de Yucatán	24746	Porcentaje de apoyos en especie para población socioeconómicamente vulnerable entregados	Componente 2	Porcentaje (B/C)*100	Trimestral	Porcentaje de apoyos en especie para población socioeconómicamente vulnerable entregados	80.41	100	70.86092715		70.86092715				70.86092715
						Variable B= Total de apoyos en especie dirigidos a la población en situación de vulnerabilidad socioeconómica entregados	505	628	107		107	0		0	107
						Variable C= Total de apoyos en especie dirigidos a la población en situación de vulnerabilidad socioeconómica solicitados	628	628	151		151	0		0	151
Administración del Patrimonio de la Beneficencia Pública del Estado de Yucatán	24904	Porcentaje de personas inscritas en el padrón de beneficiarios de los apoyos en especie	Actividad 2.1	Porcentaje (B/C)*100	Trimestral	Porcentaje de personas inscritas en el padrón de beneficiarios de los apoyos en especie	100	41.87	10.06666667		10.06666667				10.06666667
						Variable B= Total de personas inscritas en el padrón de beneficiarios de apoyos en especie	628	628	151		151	0		0	151
						Variable C= Total de personas programadas a atender con apoyos en especie	628	1500	1500		1500	0		0	1500
Administración del Patrimonio de la Beneficencia Pública del Estado de Yucatán	24905	especie para población socioeconómicamente vulnerable seleccionadas	Actividad 2.2	Porcentaje (B/C)*100	Trimestral	Porcentaje de solicitudes de apoyos en especie para población socioeconómicamente vulnerable seleccionadas	97.21	100	70.86092715		70.86092715				70.86092715
						Variable B= Total de solicitudes seleccionadas	628	1500	107		107	0		0	107
						Variable C= Total de solicitudes recibidas	646	1500	151		151	0		0	151

# IV. INFORMACIÓN COMPLEMENTARIA




Ente Público: **ADMINISTRACIÓN DEL PATRIMONIO DE LA BENEFICENCIA PÚBLICA DEL ESTADO DE YUCATÁN**  
Relación de bienes que componen su patrimonio  
Cuenta Pública de 2026  
(Cifras en pesos)

Código	Descripción del Bien	Valor en Libros
174-D16-07-04-17-CF669	MESA DE SALA DE JUNTAS	\$8,242.21
061-2452-24-03-06-2742	SILLAS DE PLASTICO PLEGABLE LIFETIME	\$48.97
062-2452-24-03-06-2742	SILLA EJECUTIVA "METRO" PARA OFICINA WHALEN	\$51.41
076-3723-24-07-07-22807	SILLA EJECUTIVA "METRO" PARA OFICINA WHALEN	\$119.28
101-6888-23-02-10-CACN87161	SILLA EJECUTIVA "METRO" PARA OFICINA WHALEN	\$119.28
113-6957-01-04-10-CAGI4787	SILLA EJECUTIVA MESA PLEGABLE	\$254.17
121-9238-25-03-13-FA01947	4 SILLAS DE OFICINA	\$1,532.57
122-9239-25-03-13-CAG12396558	8 SILLAS DE OFICINA	\$3,067.06
S/F	EQUIPO CLINICA DE OSTEOPATIA	\$19,425.09
S/F	EQUIPO CLINICA DE OSTEOPATIA	\$1,718.87
S/F	EQUIPO CLINICA DE OSTEOPATIA	\$1,672.20
S/F	6 SILLAS ERGONOMICAS	\$2,293.66
S/F	1 SILLON SEMI EJECUTIVO RESPALDO ALTO CON DISEÑO ERGONOMICO TAPIZADO EN MLLA DE NYLON CON AJUSTE DE ALTURA POR MEDIO SISTEMA LAMA ASIENTO CON DISEÑO ERGONOMICO Y ACOGINAMIENTO DE POLIURETANO INYECTADO DE 53KG/M3 DE DENSIDAD CON RETARDANTE AL FUEGO.	\$1,076.22
S/F	1 ROTAFOLIO	\$663.40
210-D23-02-06-2017-FE59389	15 SILLAS P/ALUMINIO	\$2,094.80
211-D23-02-06-2017-CE343977	4 SILLAS P/ALUMINIO	\$558.61
2012-D23-05-06-2017-FE59682	2 SILLAS P/ALUMINIO	\$279.31
S/F	10 SILLAS P/ALUMINIO GRIS	\$1,396.54
S/F	6 SILLAS	\$4,297.85
217-F100-27-05-2022-FA00003632	PC DE ESCRITORIO DELL ROSTRO	\$2,571.33
218-F159-13-08-2022-3A2CEB	LAPTOP HP 17.3 INTEL , EQUIPO DE COMPUTO	\$4,944.18
S/F	CAMARA DIG.CANON CON MALETA	\$854.83



Ente Público: ADMINISTRACIÓN DEL PATRIMONIO DE LA BENEFICENCIA PÚBLICA DEL ESTADO DE YUCATÁN  
Relación de bienes que componen su patrimonio  
Cuenta Pública de 2026  
(Cifras en pesos)

Código	Descripción del Bien	Valor en Libros
S/F	LENTE CANON	\$452.77
S/F	ESTABILIZADOR ZHIYUN CON TRIPIE	\$4,665.89
166-45-18-08-16-BPG4005101	1 FRIGOBAR 4.4 PIES CUBICOS DANBY	\$566.50
167-45-18-08-16-BPG4005101	1 PZA DISPENSADOR DE AGUA WK591SBS, WHIRLPOOL	\$666.50
214-D23-18-07-2017-IWAQR1422639	REFRIGERADOR 11 PIES LG CON DESPACHADOR	\$2,042.38
190-D31-20-11-17-BPG4311319	RELOJ CHECADOR	\$728.88
192-D139-17-12-17-3HGDCE1225	DEPOSITO EXTERIOR ULTRA 7X10	\$8,283.60
123-9510-09-08-13-1199	SUMINSTRO DE UNIDAD DE AIRE ACONDICIONADO TIPO MINISPLIT MARCA PRIME SOLO FRIO DE 220/1/60 CONDENSADOR DE 2T.R. MARCA PRIME MODELO:EMPRC242-T SERIE: L-2013-03-OD-05-0082 EVAPORADORA DE T.R.R MARCA PRIME MODELO: EMPRC242-T SERIE: L-2013-ID-05-0201	\$0.00
124-9664-11-10-13-1200	SUMINSTRO DE UNIDAD DE AIRE ACONDICIONADO TIPO MINISPLIT MARCA PRIME SOLO FRIO DE 220/1/60 CONDENSADOR DE 2T.R. MARCA PRIME MODELO:CMPRC242-T SERIE:L-2012-03-OD-05-0364 EVAPORADORA DE 2 T.R.R MARCA PRIME MODELO: EMPRC242-T SERIE: L-2012-02-ID-05-0359.	\$0.00
133-D0006-17-03-15-AE00003103	AIRE ACONDICIONADO	\$392.05
138-D027-02-06-15-AE00003413	AIRE ACONDICIONADO	\$926.72
153-D030-05-11-15-AA00001747	AIRE ACONDICIONADO NIUTEC	\$1,180.30
161-13-11-05-16-01-0002308	1 EVAPORADORA INVERTER RHEEM 24,000 BTUS RCSI EW24C2. 1 CONDENSADORA INVERTER RHEEM 24,000 BTUS 1 DESMONTAJE DE EQUIPO EXISTENTE, 1 INSTALACION DE EQUIPO CENTRAL HASTA 4 METROS	\$2,251.37
213-D23-05-01-2017-D13DF49	MINISPLIT INVERTER LG 36,000 BTU	\$7,736.23
181-D37-12-06-17-2122-01	MINISPLIT INVRTER PARED MARCA RHEEM 24,000 BTU	\$3,422.00
182-D37-12-06-17-2122-02	MINISPLIT INVRTER PARED MARCA RHEEM 24,000 BTU	\$3,422.00
183-D37-12-06-17-2122-03	MINISPLIT INVRTER PARED MARCA RHEEM 24,000 BTU	\$3,422.00
184-D39-14-06-17-2129-01	MINISPLIT INVRTER PARED MARCA RHEEM 18,000 BTU	\$2,755.00




Ente Público: ADMINISTRACIÓN DEL PATRIMONIO DE LA BENEFICENCIA PÚBLICA DEL ESTADO DE YUCATÁN  
Relación de bienes que componen su patrimonio  
Cuenta Pública de 2026  
(Cifras en pesos)

Código	Descripción del Bien	Valor en Libros
185-D39-14-06-17-2129-02	MINISPLIT INVRTER PARED MARCA RHEEM 18,000 BTU	\$2,755.00
186-D39-14-06-17-2129-03	MINISPLIT INVRTER PARED MARCA RHEEM 18,000 BTU	\$2,755.00
187-D39-14-06-17-2129-04	MINISPLIT INVRTER PARED MARCA RHEEM 18,000 BTU	\$2,755.00
191-D21-03-10-17-2198	MINISPLIT INVERTER INVERTER MINISPLIT	\$3,293.90
195-D55-04-05-18-2320	MINISPLIT INVERTER RHEEM 18,000 BTUS RCTI-EW18C2	\$4,359.67
194-D53-29-07-18-BPG4485341	MINISPLIT INVERTER INVERTER MINISPLIT	\$1,970.48
143-AJ D0110832-11-12-14-78161	IPHONE	\$282.90
141-11191-24-06-15-ICAG1103703	TV4022 LED	\$1,020.29
206-D23-28-07-2017-MO-3866	TELEFONO 3PK	\$1,103.80
203-D23-17-05-2017-CN361085	INTER COMUNICADOR	\$15,343.01
209-D23-10-11-2017-CN411933	4 PACK RADIOS	\$743.78
S/F	CONMUTADOR PABX PBX 4L 12 EXTENSIONES ANALOGAS	\$10,149.96



Ente Público: ADMINISTRACIÓN DEL PATRIMONIO DE LA BENEFICENCIA PÚBLICA DEL ESTADO DE YUCATÁN  
Relación de bienes que componen su patrimonio  
Cuenta Pública de 2026  
(Cifras en pesos)

Código	Descripción del Bien	Valor en libros
S/C	EDIFICIO COLONIAL UBICADO EN LA CALLE 26 NÚMERO 171 EN EL MUNICIPIO DE MUNA, YUCATÁN.	\$4,800,000.00



RENACIMIENTO MAYA  
**YUCATÁN**  
GOBIERNO DEL ESTADO | 2024 • 2030

**SAF**  
SECRETARÍA DE  
ADMINISTRACIÓN  
Y FINANZAS



Relación de Esquemas Bursátiles y de Coberturas Financieras

Al 31 de marzo de 2026

(Cifras en Pesos)


Ente Público: ADMINISTRACIÓN DEL PATRIMONIO DE LA BENEFICENCIA PÚBLICA DEL ESTADO DE YUCATÁN

*SIN INFORMACIÓN QUE REVELAR*




ENTE PÚBLICO: ADMINISTRACIÓN DEL PATRIMONIO DE LA BENEFICENCIA PÚBLICA DEL ESTADO DE YUCATÁN  
Estado de Situación Financiera Detallado - LDF  
Al 31 de marzo de 2026 y al 31 de diciembre de 2025  
(PESOS)

Concepto (c)	2026	31 de diciembre de 2025 (e)	Concepto (c)	2026	31 de diciembre de 2025 (e)
<b>ACTIVO</b>			<b>PASIVO</b>		
<b>Activo Circulante</b>			<b>Pasivo Circulante</b>		
<b>a. Efectivo y Equivalentes (a=a1+a2+a3+a4+a5+a6+a7)</b>	<b>\$17,250,129.59</b>	<b>\$15,674,928.05</b>	<b>a. Cuentas por Pagar a Corto Plazo (a=a1+a2+a3+a4+a5+a6+a7+a8+a9)</b>	<b>\$1,379,285.53</b>	<b>\$2,357,625.95</b>
a1) Efectivo	\$6,573.07	\$6,573.07	a1) Servicios Personales por Pagar a Corto Plazo	\$40,650.00	\$40,650.00
a2) Bancos/Tesorería	\$17,243,556.52	\$15,668,354.98	a2) Proveedores por Pagar a Corto Plazo	\$292,641.76	\$288,468.47
a3) Bancos/Dependencias y Otros	\$0.00	\$0.00	a3) Contratistas por Obras Públicas por Pagar a Corto Plazo	\$0.00	\$0.00
a4) Inversiones Temporales (Hasta 3 meses)	\$0.00	\$0.00	a4) Participaciones y Aportaciones por Pagar a Corto Plazo	\$0.00	\$0.00
a5) Fondos con Afectación Específica	\$0.00	\$0.00	a5) Transferencias Otorgadas por Pagar a Corto Plazo	\$34,000.00	\$20,000.00
a6) Depósitos de Fondos de Terceros en Garantía y/o Administración	\$0.00	\$0.00	a6) Intereses, Comisiones y Otros Gastos de la Deuda Pública por Pagar a Corto Plazo	\$0.00	\$0.00
a7) Otros Efectivos y Equivalentes	\$0.00	\$0.00	a7) Retenciones y Contribuciones por Pagar a Corto Plazo	\$1,011,993.77	\$2,008,507.48
<b>b. Derechos a Recibir Efectivo o Equivalentes (b=b1+b2+b3+b4+b5+b6+b7)</b>	<b>\$97,430.55</b>	<b>\$160,716.88</b>	a8) Devoluciones de la Ley de Ingresos por Pagar a Corto Plazo	\$0.00	\$0.00
b1) Inversiones Financieras de Corto Plazo	\$0.00	\$0.00	a9) Otras Cuentas por Pagar a Corto Plazo	\$0.00	\$0.00
b2) Cuentas por Cobrar a Corto Plazo	\$0.00	\$0.00	<b>b. Documentos por Pagar a Corto Plazo (b=b1+b2+b3)</b>	<b>\$0.00</b>	<b>\$0.00</b>
b3) Deudores Diversos por Cobrar a Corto Plazo	\$90,930.55	\$154,216.88	b1) Documentos Comerciales por Pagar a Corto Plazo	\$0.00	\$0.00
b4) Ingresos por Recuperar a Corto Plazo	\$0.00	\$0.00	b2) Documentos con Contratistas por Obras Públicas por Pagar a Corto Plazo	\$0.00	\$0.00
b5) Deudores por Anticipos de la Tesorería a Corto Plazo	\$0.00	\$0.00	b3) Otros Documentos por Pagar a Corto Plazo	\$0.00	\$0.00
b6) Préstamos Otorgados a Corto Plazo	\$6,500.00	\$6,500.00	<b>c. Porción a Corto Plazo de la Deuda Pública a Largo Plazo (c=c1+c2)</b>	<b>\$0.00</b>	<b>\$0.00</b>
b7) Otros Derechos a Recibir Efectivo o Equivalentes a Corto Plazo	\$0.00	\$0.00	c1) Porción a Corto Plazo de la Deuda Pública	\$0.00	\$0.00
<b>c. Derechos a Recibir Bienes o Servicios (c=c1+c2+c3+c4+c5)</b>	<b>\$45,799.51</b>	<b>\$45,799.51</b>	c2) Porción a Corto Plazo de Arrendamiento Financiero	\$0.00	\$0.00
c1) Anticipo a Proveedores por Adquisición de Bienes y Prestación de Servicios a Corto Plazo	\$45,799.51	\$45,799.51	d) Títulos y Valores a Corto Plazo	\$0.00	\$0.00
c2) Anticipo a Proveedores por Adquisición de Bienes Inmuebles y Muebles a Corto Plazo	\$0.00	\$0.00	<b>e. Pasivos Diferidos a Corto Plazo (e=e1+e2+e3)</b>	<b>\$0.00</b>	<b>\$0.00</b>
c3) Anticipo a Proveedores por Adquisición de Bienes Intangibles a Corto Plazo	\$0.00	\$0.00	e1) Ingresos Cobrados por Adelantado a Corto Plazo	\$0.00	\$0.00
c4) Anticipo a Contratistas por Obras Públicas a Corto Plazo	\$0.00	\$0.00	e2) Intereses Cobrados por Adelantado a Corto Plazo	\$0.00	\$0.00
c5) Otros Derechos a Recibir Bienes o Servicios a Corto Plazo	\$0.00	\$0.00	e3) Otros Pasivos Diferidos a Corto Plazo	\$0.00	\$0.00
<b>d. Inventarios (d=d1+d2+d3+d4+d5)</b>	<b>\$0.00</b>	<b>\$0.00</b>	<b>f. Fondos y Bienes de Terceros en Garantía y/o Administración a Corto Plazo (f=f1+f2+f3+f4+f5+f6)</b>	<b>\$0.00</b>	<b>\$0.00</b>
d1) Inventario de Mercancías para Venta	\$0.00	\$0.00	f1) Fondos en Garantía a Corto Plazo	\$0.00	\$0.00
d2) Inventario de Mercancías Terminadas	\$0.00	\$0.00	f2) Fondos en Administración a Corto Plazo	\$0.00	\$0.00
d3) Inventario de Mercancías en Proceso de Elaboración	\$0.00	\$0.00	f3) Fondos Contingentes a Corto Plazo	\$0.00	\$0.00
d4) Inventario de Materias Primas, Materiales y Suministros para Producción	\$0.00	\$0.00	f4) Fondos de Fideicomisos, Mandatos y Contratos Análogos a Corto Plazo	\$0.00	\$0.00
d5) Bienes en Tránsito	\$0.00	\$0.00	f5) Otros Fondos de Terceros en Garantía y/o Administración a Corto Plazo	\$0.00	\$0.00
<b>e. Almacenes</b>	<b>\$9,318,258.62</b>	<b>\$9,318,258.62</b>	f6) Valores y Bienes en Garantía a Corto Plazo	\$0.00	\$0.00
<b>f. Estimación por Pérdida o Deterioro de Activos Circulantes (f=f1+f2)</b>	<b>\$0.00</b>	<b>\$0.00</b>	<b>g. Provisiones a Corto Plazo (g=g1+g2+g3)</b>	<b>\$271,060.68</b>	<b>\$0.00</b>
f1) Estimaciones para Cuentas Incobrables por Derechos a Recibir Efectivo o Equivalentes	\$0.00	\$0.00	g1) Provisión para Demandas y Juicios a Corto Plazo	\$0.00	\$0.00
f2) Estimación por Deterioro de Inventarios	\$0.00	\$0.00	g2) Provisión para Contingencias a Corto Plazo	\$0.00	\$0.00
<b>g. Otros Activos Circulantes (g=g1+g2+g3+g4)</b>	<b>\$0.00</b>	<b>\$0.00</b>	g3) Otras Provisiones a Corto Plazo	\$271,060.68	\$0.00
g1) Valores en Garantía	\$0.00	\$0.00	<b>h. Otros Pasivos a Corto Plazo (h=h1+h2+h3)</b>	<b>\$553,319.73</b>	<b>\$25.32</b>
g2) Bienes en Garantía (excluye depósitos de fondos)	\$0.00	\$0.00	h1) Ingresos por Clasificar	\$0.00	\$0.00
g3) Bienes Derivados de Embargos, Decomisos, Aseguramientos y Dación en Pago	\$0.00	\$0.00	h2) Recaudación por Participar	\$0.00	\$0.00
g4) Adquisición con Fondos de Terceros	\$0.00	\$0.00	h3) Otros Pasivos Circulantes	\$553,319.73	\$25.32
<b>IA. Total de Activos Circulantes (IA = a + b + c + d + e + f + g)</b>	<b>\$26,711,618.27</b>	<b>\$25,199,703.06</b>	<b>IIA. Total de Pasivos Circulantes (IIA = a + b + c + d + e + f + g + h)</b>	<b>\$2,203,665.94</b>	<b>\$2,357,651.27</b>
<b>Activo No Circulante</b>			<b>Pasivo No Circulante</b>		



ENTE PÚBLICO: ADMINISTRACIÓN DEL PATRIMONIO DE LA BENEFICENCIA PÚBLICA DEL ESTADO DE YUCATÁN  
Estado de Situación Financiera Detallado - LDF  
Al 31 de marzo de 2026 y al 31 de diciembre de 2025  
(PESOS)

Concepto (c)	2026	31 de diciembre de 2025 (e)	Concepto (c)	2026	31 de diciembre de 2025 (e)
a. Inversiones Financieras a Largo Plazo	\$0.00	\$0.00	a. Cuentas por Pagar a Largo Plazo	\$25,172.00	\$25,172.00
b. Derechos a Recibir Efectivo o Equivalentes a Largo Plazo	\$0.00	\$0.00	b. Documentos por Pagar a Largo Plazo	\$0.00	\$0.00
c. Bienes Inmuebles, Infraestructura y Construcciones en Proceso	\$5,400,000.00	\$5,400,000.00	c. Deuda Pública a Largo Plazo	\$0.00	\$0.00
d. Bienes Muebles	\$1,962,040.80	\$1,962,040.80	d. Pasivos Diferidos a Largo Plazo	\$0.00	\$0.00
e. Activos Intangibles	\$77,716.55	\$77,716.55	e. Fondos y Bienes de Terceros en Garantía y/o en Administración a Largo Plazo	\$0.00	\$0.00
f. Depreciación, Deterioro y Amortización Acumulada de Bienes	-\$15,722,773.59	-\$15,685,503.13	f. Provisiones a Largo Plazo	\$628,123.64	\$625,778.27
g. Activos Diferidos	\$0.00	\$0.00	<b>IIB. Total de Pasivos No Circulantes (IIB = a + b + c + d + e + f)</b>	<b>\$653,295.64</b>	<b>\$650,950.27</b>
h. Estimación por Pérdida o Deterioro de Activos no Circulantes	\$0.00	\$0.00	<b>II. Total del Pasivo (II = IIA + IIB)</b>	<b>\$2,856,961.58</b>	<b>\$3,008,601.54</b>
i. Otros Activos no Circulantes	\$12,826,323.42	\$12,826,323.42	<b>HACIENDA PÚBLICA/PATRIMONIO</b>	<b>\$0.00</b>	<b>\$0.00</b>
<b>IB. Total de Activos No Circulantes (IB = a + b + c + d + e + f + g + h + i)</b>	<b>\$4,543,307.18</b>	<b>\$4,580,577.64</b>	<b>IIIA. Hacienda Pública/Patrimonio Contribuido (IIIA = a + b + c)</b>	<b>\$5,867,651.11</b>	<b>\$5,867,651.11</b>
<b>I. Total del Activo (I = IA + IB)</b>	<b>\$31,254,925.45</b>	<b>\$29,780,280.70</b>	a. Aportaciones	\$467,651.11	\$467,651.11
			b. Donaciones de Capital	\$5,400,000.00	\$5,400,000.00
			c. Actualización de la Hacienda Pública/Patrimonio	\$0.00	\$0.00
			<b>IIIB. Hacienda Pública/Patrimonio Generado (IIIB = a + b + c + d + e)</b>	<b>\$22,530,312.76</b>	<b>\$20,904,028.05</b>
			a. Resultado del Ejercicio (Ahorro/Desahorro)	\$1,626,284.71	\$2,416,577.08
			b. Resultados de Ejercicios Anteriores	\$33,564,086.24	\$31,147,509.16
			c. Revalúos	\$0.00	\$0.00
			d. Reservas	\$0.00	\$0.00
			e. Rectificaciones de Resultados de Ejercicios Anteriores	-\$12,660,058.19	-\$12,660,058.19
			<b>IIIC. Exceso o Insuficiencia en la Actualización de la Hacienda Pública/Patrimonio (IIIC=a+b)</b>	<b>\$0.00</b>	<b>\$0.00</b>
			a. Resultado por Posición Monetaria	\$0.00	\$0.00
			b. Resultado por Tenencia de Activos no Monetarios	\$0.00	\$0.00
			<b>III. Total Hacienda Pública/Patrimonio (III = IIIA + IIIB + IIIC)</b>	<b>\$28,397,963.87</b>	<b>\$26,771,679.16</b>
			<b>IV. Total del Pasivo y Hacienda Pública/Patrimonio (IV = II + III)</b>	<b>\$31,254,925.45</b>	<b>\$29,780,280.70</b>



ENTE PÚBLICO: ADMINISTRACIÓN DEL PATRIMONIO DE LA BENEFICENCIA PÚBLICA DEL ESTADO DE YUCATÁN

Informe Analítico de la Deuda Pública y Otros Pasivos - LDF

Del 1 de enero al 31 de marzo de 2026

(PESOS)

Denominación de la Deuda Pública y Otros Pasivos	Saldo	Disposiciones del Periodo (e)	Amortizaciones del Periodo (f)	Revaluaciones, Reclasificaciones y Otros Ajustes (g)	Saldo Final del Periodo (h)	Pago de Intereses del Periodo (i)	Pago de Comisiones y demás costos asociados durante el Periodo (j)
	31 de diciembre de 2025 (d)				h=d+e-f+g		
<b>1. Deuda Pública (1=A+B)</b>	\$0.00	\$0.00	\$0.00	\$0.00	\$0.00	\$0.00	\$0.00
<b>A. Corto Plazo (A=a1+a2+a3)</b>	\$0.00	\$0.00	\$0.00	\$0.00	\$0.00	\$0.00	\$0.00
a1) Instituciones de Crédito	\$0.00	\$0.00	\$0.00	\$0.00	\$0.00	\$0.00	\$0.00
a2) Títulos y Valores	\$0.00	\$0.00	\$0.00	\$0.00	\$0.00	\$0.00	\$0.00
a3) Arrendamientos Financieros	\$0.00	\$0.00	\$0.00	\$0.00	\$0.00	\$0.00	\$0.00
<b>B. Largo Plazo (B=b1+b2+b3)</b>	\$0.00	\$0.00	\$0.00	\$0.00	\$0.00	\$0.00	\$0.00
b1) Instituciones de Crédito	\$0.00	\$0.00	\$0.00	\$0.00	\$0.00	\$0.00	\$0.00
b2) Títulos y Valores	\$0.00	\$0.00	\$0.00	\$0.00	\$0.00	\$0.00	\$0.00
b3) Arrendamientos Financieros	\$0.00	\$0.00	\$0.00	\$0.00	\$0.00	\$0.00	\$0.00
2. Otros Pasivos	\$3,008,601.54	\$0.00	\$0.00	\$0.00	\$2,856,961.58	\$0.00	\$0.00
<b>3. Total de la Deuda Pública y Otros Pasivos (3=1+2)</b>	\$3,008,601.54	\$0.00	\$0.00	\$0.00	\$2,856,961.58	\$0.00	\$0.00
<b>4. Deuda Contingente 1 (informativo)</b>	\$0.00	\$0.00	\$0.00	\$0.00	\$0.00	\$0.00	\$0.00
A. Deuda Contingente 1	\$0.00	\$0.00	\$0.00	\$0.00	\$0.00	\$0.00	\$0.00
B. Deuda Contingente 2	\$0.00	\$0.00	\$0.00	\$0.00	\$0.00	\$0.00	\$0.00
C. Deuda Contingente XX	\$0.00	\$0.00	\$0.00	\$0.00	\$0.00	\$0.00	\$0.00
<b>5. Valor de Instrumentos Bono Cupón Cero 2 (Informativo)</b>	\$0.00	\$0.00	\$0.00	\$0.00	\$0.00	\$0.00	\$0.00
A. Instrumento Bono Cupón Cero 1	\$0.00	\$0.00	\$0.00	\$0.00	\$0.00	\$0.00	\$0.00
B. Instrumento Bono Cupón Cero 2	\$0.00	\$0.00	\$0.00	\$0.00	\$0.00	\$0.00	\$0.00
C. Instrumento Bono Cupón Cero XX	\$0.00	\$0.00	\$0.00	\$0.00	\$0.00	\$0.00	\$0.00

Obligaciones a Corto Plazo (k)	Monto Contratado (l)	Plazo Pactado (m)	Tasa de Interés (n)	Comisiones y Costos Relacionados (o)	Tasa Efectiva (p)
<b>6. Obligaciones a Corto Plazo (Informativo)</b>	\$0.00	0	0	\$0.00	\$0.00
A. Crédito 1	\$0.00	0	0	\$0.00	\$0.00
B. Crédito 2	\$0.00	0	0	\$0.00	\$0.00
C. Crédito 3	\$0.00	0	0	\$0.00	\$0.00
D. Crédito 4	\$0.00	0	0	\$0.00	\$0.00



ENTE PÚBLICO: ADMINISTRACIÓN DEL PATRIMONIO DE LA BENEFICENCIA PÚBLICA DEL ESTADO DE YUCATÁN  
Informe Analítico de Obligaciones Diferentes de Financiamientos - LDF  
Del 1 de enero al 31 de marzo de 2026  
(PESOS)


Denominación de las Obligaciones Diferentes de Financiamiento (c)	Fecha del Contrato (d)	Fecha de inicio de operación del proyecto (e)	Fecha de vencimiento (f)	Monto de la inversión pactado (g)	Plazo pactado (h)	Monto promedio mensual del pago de la contraprestación (i)	Monto promedio mensual del pago de la contraprestación correspondiente al pago de inversión (j)	Monto pagado de la inversión al 31 de marzo de 2026 (k)	Monto pagado de la inversión actualizado al 31 de marzo de 2026 (l)	Saldo pendiente por pagar de la inversión al 31 de marzo de 2026 (m = g ? l)
<b>A. Asociaciones Público Privadas (APP's)</b>										
<b>(A=a+b+c+d)</b>				0	0	0	0	0	0	0
a) APP 1				0	0	0	0	0	0	0
b) APP 2				0	0	0	0	0	0	0
c) APP 3				0	0	0	0	0	0	0
d) APP XX				0	0	0	0	0	0	0
<b>B. Otros Instrumentos (B=a+b+c+d)</b>										
<b>(B=a+b+c+d)</b>				0	0	0	0	0	0	0
a) Otro Instrumento 1				0	0	0	0	0	0	0
b) Otro Instrumento 2				0	0	0	0	0	0	0
c) Otro Instrumento 3				0	0	0	0	0	0	0
d) Otro Instrumento XX				0	0	0	0	0	0	0
<b>C. Total de Obligaciones Diferentes de Financiamiento (C=A+B)</b>										
<b>(C=A+B)</b>				0	0	0	0	0	0	0



ENTE PÚBLICO: ADMINISTRACIÓN DEL PATRIMONIO DE LA BENEFICENCIA PÚBLICA DEL ESTADO DE YUCATÁN

Balance Presupuestario - LDF  
Del 1 de enero al 31 de marzo de 2026  
(PESOS)

Concepto (c)	Estimado/ Aprobado(d)	Devengado	Recaudado/ Pagado
<b>A. Ingresos Totales (A = A1+A2+A3)</b>	<b>\$8,649,624.00</b>	<b>\$3,426,014.26</b>	<b>\$3,315,305.26</b>
A1. Ingresos de Libre Disposición	\$8,649,624.00	\$3,426,014.26	\$3,315,305.26
A2. Transferencias Federales Etiquetadas	\$0.00	\$0.00	\$0.00
<b>A3. Financiamiento Neto</b>	<b>\$0.00</b>	<b>\$0.00</b>	<b>\$0.00</b>
<b>B. Egresos Presupuestarios1 (B = B1+B2)</b>	<b>\$8,649,624.00</b>	<b>\$1,740,103.72</b>	<b>\$1,740,103.72</b>
B1. Gasto No Etiquetado (sin incluir Amortización de la Deuda Pública)	\$8,649,624.00	\$1,740,103.72	\$1,740,103.72
B2. Gasto Etiquetado (sin incluir Amortización de la Deuda Pública)	\$0.00	\$0.00	\$0.00
<b>C. Remanentes del Ejercicio Anterior ( C = C1 + C2 )</b>	<b>\$0.00</b>	<b>\$0.00</b>	<b>\$0.00</b>
C1. Remanentes de Ingresos de Libre Disposición aplicados en el periodo	\$0.00	\$0.00	\$0.00
C2. Remanentes de Transferencias Federales Etiquetadas aplicados en el periodo	\$0.00	\$0.00	\$0.00
<b>I. Balance Presupuestario (I = A - B + C)</b>	<b>\$0.00</b>	<b>\$1,685,910.54</b>	<b>\$1,575,201.54</b>
<b>II. Balance Presupuestario sin Financiamiento Neto (II = I - A3)</b>	<b>\$0.00</b>	<b>\$1,685,910.54</b>	<b>\$1,575,201.54</b>
<b>III. Balance Presupuestario sin Financiamiento Neto y sin Remanentes del Ejercicio Anterior (III= II - C)</b>	<b>\$0.00</b>	<b>\$1,685,910.54</b>	<b>\$1,575,201.54</b>
<b>Concepto</b>	<b>Aprobado</b>	<b>Devengado</b>	<b>Pagado</b>
<b>E. Intereses, Comisiones y Gastos de la Deuda (E = E1+ E2)</b>	<b>\$0.00</b>	<b>\$0.00</b>	<b>\$0.00</b>
E1. Intereses, Comisiones y Gastos de la Deuda con Gasto No Etiquetado	\$0.00	\$0.00	\$0.00
E2. Intereses, Comisiones y Gastos de la Deuda con Gasto Etiquetado	\$0.00	\$0.00	\$0.00
<b>IV. Balance Primario (IV = III + E)</b>	<b>\$0.00</b>	<b>\$1,685,910.54</b>	<b>\$1,575,201.54</b>
<b>Concepto</b>	<b>Estimado/ Aprobado</b>	<b>Devengado</b>	<b>Pagado Recaudado/</b>
<b>F. Financiamiento (F = F1 + F2)</b>	<b>\$0.00</b>	<b>\$0.00</b>	<b>\$0.00</b>
F1. Financiamiento con Fuente de Pago de Ingresos de Libre Disposición	\$0.00	\$0.00	\$0.00
F2. Financiamiento con Fuente de Pago de Transferencias Federales Etiquetadas	\$0.00	\$0.00	\$0.00
<b>G. Amortización de la Deuda (G = G1 + G2)</b>	<b>\$0.00</b>	<b>\$0.00</b>	<b>\$0.00</b>
G1. Amortización de la Deuda Pública con Gasto No Etiquetado	\$0.00	\$0.00	\$0.00
G2. Amortización de la Deuda Pública con Gasto Etiquetado	\$0.00	\$0.00	\$0.00
<b>A3. Financiamiento Neto (A3 = F- G )</b>	<b>\$0.00</b>	<b>\$0.00</b>	<b>\$0.00</b>
<b>Concepto</b>	<b>Estimado/ Aprobado</b>	<b>Devengado</b>	<b>Recaudado/ Pagado</b>
<b>A1. Ingresos de Libre Disposición</b>	<b>\$8,649,624.00</b>	<b>\$3,426,014.26</b>	<b>\$3,315,305.26</b>
<b>A3.1 Financiamiento Neto con Fuente de Pago de Ingresos de Libre Disposición (A3.1 = F1- G1)</b>	<b>\$0.00</b>	<b>\$0.00</b>	<b>\$0.00</b>
F1. Financiamiento con Fuente de Pago de Ingresos de Libre Disposición	\$0.00	\$0.00	\$0.00
G1. Amortización de la Deuda Pública con Gasto No Etiquetado	\$0.00	\$0.00	\$0.00



ENTE PÚBLICO: ADMINISTRACIÓN DEL PATRIMONIO DE LA BENEFICENCIA PÚBLICA DEL ESTADO DE YUCATÁN

Balance Presupuestario - LDF  
Del 1 de enero al 31 de marzo de 2026  
(PESOS)

B1. Gasto No Etiquetado (sin incluir Amortización de la Deuda Pública)	\$8,649,624.00	\$1,740,103.72	\$1,740,103.72
C1. Remanentes de Ingresos de Libre Disposición aplicados en el periodo	\$0.00	\$0.00	\$0.00
V. Balance Presupuestario de Recursos Disponibles (V = A1 + A3.1 -- B 1 + C1)	\$0.00	\$1,685,910.54	\$1,575,201.54
VI. Balance Presupuestario de Recursos Disponibles sin Financiamiento Neto (VI = V - A3.1)	\$0.00	\$1,685,910.54	\$1,575,201.54
Concepto	Estimado/ Aprobado	Devengado	Recaudado/ Pagado
A2. Transferencias Federales Etiquetadas	\$0.00	\$0.00	\$0.00
A3.2 Financiamiento Neto con Fuente de Pago de Transferencias Federales Etiquetadas (A3.2 = F2 - G2)	\$0.00	\$0.00	\$0.00
F2. Financiamiento con Fuente de Pago de Transferencias Federales Etiquetadas	\$0.00	\$0.00	\$0.00
G2. Amortización de la Deuda Pública con Gasto Etiquetado	\$0.00	\$0.00	\$0.00
B2. Gasto Etiquetado (sin incluir Amortización de la Deuda Pública)	\$0.00	\$0.00	\$0.00
C2. Remanentes de Transferencias Federales Etiquetadas aplicados en el periodo	\$0.00	\$0.00	\$0.00
VII. Balance Presupuestario de Recursos Etiquetados (VII = A2 + A3.2 - B2 + C2)	\$0.00	\$0.00	\$0.00
VIII. Balance Presupuestario de Recursos Etiquetados sin Financiamiento Neto (VIII = VII - A3.2)	\$0.00	\$0.00	\$0.00
















ENTE PÚBLICO: ADMINISTRACIÓN DEL PATRIMONIO DE LA BENEFICENCIA PÚBLICA DEL ESTADO DE YUCATÁN  
Estado Analítico del Ejercicio del Presupuesto de Egresos Detallado - LDF  
Clasificación por Objeto del Gasto (Capítulo y Concepto)  
Del 1 de enero al 31 de marzo de 2026  
(PESOS)

Concepto (c)	Aprobado (d)	Ampliaciones/ (Reducciones)	Egresos			Subejercicio (e)
			Modificado	Devengado	Pagado	
g5) Inversiones en Fideicomisos, Mandatos y Otros Análogos Fideicomiso de Desastres Naturales (Informativo)	\$0.00	\$0.00	\$0.00	\$0.00	\$0.00	\$0.00
g6) Otras Inversiones Financieras	\$0.00	\$0.00	\$0.00	\$0.00	\$0.00	\$0.00
g7) Provisiones para Contingencias y Otras Erogaciones Especiales	\$0.00	\$0.00	\$0.00	\$0.00	\$0.00	\$0.00
<b>H. Participaciones y Aportaciones (H=h1+h2+h3)</b>	<b>\$0.00</b>	<b>\$0.00</b>	<b>\$0.00</b>	<b>\$0.00</b>	<b>\$0.00</b>	<b>\$0.00</b>
h1) Participaciones	\$0.00	\$0.00	\$0.00	\$0.00	\$0.00	\$0.00
h2) Aportaciones	\$0.00	\$0.00	\$0.00	\$0.00	\$0.00	\$0.00
h3) Convenios	\$0.00	\$0.00	\$0.00	\$0.00	\$0.00	\$0.00
<b>I. Deuda Pública (I=i1+i2+i3+i4+i5+i6+i7)</b>	<b>\$0.00</b>	<b>\$0.00</b>	<b>\$0.00</b>	<b>\$0.00</b>	<b>\$0.00</b>	<b>\$0.00</b>
i1) Amortización de la Deuda Pública	\$0.00	\$0.00	\$0.00	\$0.00	\$0.00	\$0.00
i2) Intereses de la Deuda Pública	\$0.00	\$0.00	\$0.00	\$0.00	\$0.00	\$0.00
i3) Comisiones de la Deuda Pública	\$0.00	\$0.00	\$0.00	\$0.00	\$0.00	\$0.00
i4) Gastos de la Deuda Pública	\$0.00	\$0.00	\$0.00	\$0.00	\$0.00	\$0.00
i5) Costo por Coberturas	\$0.00	\$0.00	\$0.00	\$0.00	\$0.00	\$0.00
i6) Apoyos Financieros	\$0.00	\$0.00	\$0.00	\$0.00	\$0.00	\$0.00
i7) Adeudos de Ejercicios Fiscales Anteriores (ADEFAS)	\$0.00	\$0.00	\$0.00	\$0.00	\$0.00	\$0.00
<b>III. Total de Egresos (III = I + II)</b>	<b>\$8,649,624.00</b>	<b>\$0.00</b>	<b>\$8,649,624.00</b>	<b>\$1,740,103.72</b>	<b>\$1,740,103.72</b>	<b>\$6,909,520.28</b>




ENTE PÚBLICO: ADMINISTRACIÓN DEL PATRIMONIO DE LA BENEFICENCIA PÚBLICA DEL ESTADO DE YUCATÁN  
Estado Analítico del Ejercicio del Presupuesto de Egresos Detallado - LDF  
Clasificación Administrativa  
Del 1 de enero al 31 de marzo de 2026  
(PESOS)

Concepto (c)	Aprobado (d)	Ampliaciones/ (Reducciones)	Egresos			Subejercicio (e)
			Modificado	Devengado	Pagado	
<b>I. Gasto No Etiquetado</b>	<b>\$8,649,624.00</b>	<b>\$0.00</b>	<b>\$8,649,624.00</b>	<b>\$1,740,103.72</b>	<b>\$1,740,103.72</b>	<b>\$6,909,520.28</b>
ADMINISTRACIÓN DEL PATRIMONIO DE LA BENEFICENCIA PÚBLICA DEL ESTADO DE YUCATÁN	\$8,649,624.00	\$0.00	\$8,649,624.00	\$1,740,103.72	\$1,740,103.72	\$6,909,520.28
<b>II. Gasto Etiquetado</b>	<b>\$0.00</b>	<b>\$0.00</b>	<b>\$0.00</b>	<b>\$0.00</b>	<b>\$0.00</b>	<b>\$0.00</b>
ADMINISTRACIÓN DEL PATRIMONIO DE LA BENEFICENCIA PÚBLICA DEL ESTADO DE YUCATÁN	\$0.00	\$0.00	\$0.00	\$0.00	\$0.00	\$0.00
<b>III. Total de Egresos (III = I + II)</b>	<b>\$8,649,624.00</b>	<b>\$0.00</b>	<b>\$8,649,624.00</b>	<b>\$1,740,103.72</b>	<b>\$1,740,103.72</b>	<b>\$6,909,520.28</b>







ENTE PÚBLICO: ADMINISTRACIÓN DEL PATRIMONIO DE LA BENEFICENCIA PÚBLICA DEL ESTADO DE YUCATÁN  
Estado Analítico del Ejercicio del Presupuesto de Egresos Detallado - LDF  
Clasificación Funcional (Finalidad y Función)  
Del 1 de enero al 31 de marzo de 2026  
(PESOS)

Concepto (c)	Aprobado (d)	Ampliaciones/ (Reducciones)	Egresos			Subejercicio (e)
			Modificado	Devengado	Pagado	
III. Total de Egresos (III = I + II)	\$8,649,624.00	\$0.00	\$8,649,624.00	\$1,740,103.72	\$1,740,103.72	\$6,909,520.28



ENTE PÚBLICO: ADMINISTRACIÓN DEL PATRIMONIO DE LA BENEFICENCIA PÚBLICA DEL ESTADO DE YUCATÁN  
Estado Analítico del Ejercicio del Presupuesto de Egresos Detallado - LDF  
Clasificación de Servicios Personales por Categoría  
Del 1 de enero al 31 de marzo de 2026  
(PESOS)

Concepto (c)	Aprobado (d)	Ampliaciones/ (Reducciones)	Egresos			Subejercicio (e)
			Modificado	Devengado	Pagado	
<b>I. Gasto No Etiquetado (I=A+B+C+D+E+F)</b>	<b>\$6,225,601.00</b>	<b>\$0.00</b>	<b>\$6,225,601.00</b>	<b>\$706,674.33</b>	<b>\$706,674.33</b>	<b>\$5,518,926.67</b>
A. Personal Administrativo y de Servicio Público	\$6,225,601.00	\$0.00	\$6,225,601.00	\$706,674.33	\$706,674.33	\$5,518,926.67
B. Magisterio	\$0.00	\$0.00	\$0.00	\$0.00	\$0.00	\$0.00
<b>C. Servicios de Salud (C=c1+c2)</b>	<b>\$0.00</b>	<b>\$0.00</b>	<b>\$0.00</b>	<b>\$0.00</b>	<b>\$0.00</b>	<b>\$0.00</b>
c1) Personal Administrativo	\$0.00	\$0.00	\$0.00	\$0.00	\$0.00	\$0.00
c2) Personal Médico, Paramédico y afín	\$0.00	\$0.00	\$0.00	\$0.00	\$0.00	\$0.00
D. Seguridad Pública	\$0.00	\$0.00	\$0.00	\$0.00	\$0.00	\$0.00
<b>E. Gastos asociados a la implementación de nuevas leyes federales o reformas a las mismas (E = e1 + e2)</b>	<b>\$0.00</b>	<b>\$0.00</b>	<b>\$0.00</b>	<b>\$0.00</b>	<b>\$0.00</b>	<b>\$0.00</b>
e1) Nombre del Programa o Ley 1	\$0.00	\$0.00	\$0.00	\$0.00	\$0.00	\$0.00
e2) Nombre del Programa o Ley 2	\$0.00	\$0.00	\$0.00	\$0.00	\$0.00	\$0.00
F. Sentencias laborales definitivas	\$0.00	\$0.00	\$0.00	\$0.00	\$0.00	\$0.00
<b>II. Gasto Etiquetado (II=A+B+C+D+E+F)</b>	<b>\$0.00</b>	<b>\$0.00</b>	<b>\$0.00</b>	<b>\$0.00</b>	<b>\$0.00</b>	<b>\$0.00</b>
A. Personal Administrativo y de Servicio Público	\$0.00	\$0.00	\$0.00	\$0.00	\$0.00	\$0.00
B. Magisterio	\$0.00	\$0.00	\$0.00	\$0.00	\$0.00	\$0.00
<b>C. Servicios de Salud (C=c1+c2)</b>	<b>\$0.00</b>	<b>\$0.00</b>	<b>\$0.00</b>	<b>\$0.00</b>	<b>\$0.00</b>	<b>\$0.00</b>
c1) Personal Administrativo	\$0.00	\$0.00	\$0.00	\$0.00	\$0.00	\$0.00
c2) Personal Médico, Paramédico y afín	\$0.00	\$0.00	\$0.00	\$0.00	\$0.00	\$0.00
D. Seguridad Pública	\$0.00	\$0.00	\$0.00	\$0.00	\$0.00	\$0.00
<b>E. Gastos asociados a la implementación de nuevas leyes federales o reformas a las mismas (E = e1 + e2)</b>	<b>\$0.00</b>	<b>\$0.00</b>	<b>\$0.00</b>	<b>\$0.00</b>	<b>\$0.00</b>	<b>\$0.00</b>
e1) Nombre del Programa o Ley 1	\$0.00	\$0.00	\$0.00	\$0.00	\$0.00	\$0.00
e2) Nombre del Programa o Ley 2	\$0.00	\$0.00	\$0.00	\$0.00	\$0.00	\$0.00
F. Sentencias laborales definitivas	\$0.00	\$0.00	\$0.00	\$0.00	\$0.00	\$0.00
<b>III. Total del Gasto en Servicios Personales (III = I + II)</b>	<b>\$6,225,601.00</b>	<b>\$0.00</b>	<b>\$6,225,601.00</b>	<b>\$706,674.33</b>	<b>\$706,674.33</b>	<b>\$5,518,926.67</b>