



RENACIMIENTO MAYA  
**YUCATÁN**  
GOBIERNO DEL ESTADO | 2024 • 2030

**SAF**  
SECRETARÍA DE  
ADMINISTRACIÓN  
Y FINANZAS



# I. INFORMACIÓN CONTABLE

Ente Público: FIDEICOMISO PÚBLICO MAESTRO IRREVOCABLE DE ADMINISTRACIÓN E INVERSIÓN F/2460492  
Estado de Actividades  
Del 1o. de enero al 31 de marzo de 2026  
(Cifras en Pesos)

Concepto	2026	2025
<b>INGRESOS Y OTROS BENEFICIOS</b>		
<b>Ingresos de Gestión</b>	<b>\$0.00</b>	<b>\$1,696,738.36</b>
Impuestos	\$0.00	\$0.00
Cuotas y Aportaciones de Seguridad Social	\$0.00	\$0.00
Contribuciones de Mejoras	\$0.00	\$0.00
Derechos	\$0.00	\$0.00
Productos	\$0.00	\$1,696,738.36
Aprovechamientos	\$0.00	\$0.00
Ingresos por Venta de Bienes y Prestación de Servicios	\$0.00	\$0.00
<b>Participaciones, Aportaciones, Convenios, Incentivos Derivados de la Colaboración Fiscal, Fondos Distintos de Aportaciones, Transferencias, Asignaciones, Subsidios y Subvenciones, y Pensiones y Jubilaciones</b>	<b>\$0.00</b>	<b>\$0.00</b>
Participaciones, Aportaciones, Convenios, Incentivos Derivados de la Colaboración Fiscal y Fondos Distintos de Aportaciones	\$0.00	\$0.00
Transferencias, Asignaciones, Subsidios y Subvenciones, y Pensiones y Jubilaciones	\$0.00	\$0.00
<b>Otros Ingresos y Beneficios</b>	<b>\$199.02</b>	<b>\$7.96</b>
Ingresos Financieros	\$0.00	\$0.00
Incremento por Variación de Inventarios	\$0.00	\$0.00
Disminución del Exceso de Estimaciones por Pérdida o Deterioro u Obsolescencia	\$0.00	\$0.00
Disminución del Exceso de Provisiones	\$0.00	\$0.00
Otros Ingresos y Beneficios Varios	\$199.02	\$7.96
<b>Total Ingresos y Otros Beneficios</b>	<b>\$199.02</b>	<b>\$1,696,746.32</b>
<b>GASTOS Y OTRAS PÉRDIDAS</b>		
<b>Gastos de Funcionamiento</b>	<b>\$0.00</b>	<b>\$183,819.72</b>
Servicios Personales	\$0.00	\$0.00
Materiales y Suministros	\$0.00	\$0.00
Servicios Generales	\$0.00	\$183,819.72
<b>Transferencias, Asignaciones, Subsidios y Otras Ayudas</b>	<b>\$0.00</b>	<b>\$0.00</b>
Transferencias Internas y Asignaciones al Sector Público	\$0.00	\$0.00
Transferencias al Resto del Sector Público	\$0.00	\$0.00
Subsidios y Subvenciones	\$0.00	\$0.00
Ayudas Sociales	\$0.00	\$0.00
Pensiones y Jubilaciones	\$0.00	\$0.00
Transferencias a Fideicomisos, Mandatos y Contratos Análogos	\$0.00	\$0.00
Transferencias a la Seguridad Social	\$0.00	\$0.00
Donativos	\$0.00	\$0.00
Transferencias al Exterior	\$0.00	\$0.00
<b>Participaciones y Aportaciones</b>	<b>\$0.00</b>	<b>\$0.00</b>
Participaciones	\$0.00	\$0.00
Aportaciones	\$0.00	\$0.00
Convenios	\$0.00	\$0.00
<b>Intereses, Comisiones y Otros Gastos de la Deuda Pública</b>	<b>\$0.00</b>	<b>\$0.00</b>
Intereses de la Deuda Pública	\$0.00	\$0.00
Comisiones de la Deuda Pública	\$0.00	\$0.00
Gastos de la Deuda Pública	\$0.00	\$0.00
Costo por Coberturas	\$0.00	\$0.00
Apoyos Financieros	\$0.00	\$0.00
<b>Otros Gastos y Pérdidas Extraordinarias</b>	<b>\$2,036,523.79</b>	<b>\$5,713,289.83</b>
Estimaciones, Depreciaciones, Deterioros, Obsolescencia y Amortizaciones	\$2,001,105.90	\$5,712,988.74
Provisiones	\$0.00	\$0.00
Disminución de Inventarios	\$0.00	\$0.00
Otros Gastos	\$35,417.89	\$301.09
<b>Inversión Pública</b>	<b>\$0.00</b>	<b>\$0.00</b>
Inversión Pública no Capitalizable	\$0.00	\$0.00
<b>Total de Gastos y Otras Pérdidas</b>	<b>\$2,036,523.79</b>	<b>\$5,897,109.55</b>
<b>Resultado del Ejercicio (Ahorro/Desahorro)</b>	<b>-\$2,036,324.77</b>	<b>-\$4,200,363.23</b>

Bajo protesta de decir verdad declaramos que los Estados Financieros y sus Notas, son razonablemente correctos y son responsabilidad del emisor.



Ente Público: FIDEICOMISO PÚBLICO MAESTRO IRREVOCABLE DE ADMINISTRACIÓN E INVERSIÓN F/2460492  
Estado de Situación Financiera  
Al 31 de marzo de 2026  
(Cifras en Pesos)

Concepto	2026	2025	Concepto	2026	2025
<b>ACTIVO</b>			<b>PASIVO</b>		
<b>Activo Circulante</b>			<b>Activo Circulante</b>		
Efectivo y Equivalentes	\$11,798,837.31	\$15,997,455.84	Cuentas por Pagar a Corto Plazo	\$21,420,990.01	\$21,420,990.01
Derechos a Recibir Efectivo o Equivalentes	\$11,167,870.88	\$16,353,677.06	Documentos por Pagar a Corto Plazo	\$0.00	\$0.00
Derechos a Recibir Bienes o Servicios	\$5,751,487.14	\$5,751,487.14	Porción a Corto Plazo de la Deuda Pública a Largo Plazo	\$0.00	\$0.00
Inventarios	\$0.00	\$0.00	Títulos y Valores a Corto Plazo	\$0.00	\$0.00
Almacenes	\$0.00	\$0.00	Pasivos Diferidos a Corto Plazo	\$0.00	\$0.00
Estimación por Pérdida o Deterioro de Activos Circulantes	\$0.00	\$0.00	Fondos y Bienes de Terceros en Garantía y/o		
Otros Activos Circulantes	\$0.00	\$0.00	Administración a Corto Plazo	\$0.00	\$0.00
<b>Total de Activos Circulantes</b>	<b>\$28,718,195.33</b>	<b>\$38,102,620.04</b>	Provisiones a Corto Plazo	\$0.00	\$0.00
<b>Activo No Circulante</b>			Otros Pasivos a Corto Plazo	\$0.00	\$0.00
Inversiones Financieras a Largo Plazo	\$0.00	\$0.00	<b>Total de Pasivos Circulantes</b>	<b>\$21,420,990.01</b>	<b>\$21,420,990.01</b>
Derechos a Recibir Efectivo o Equivalentes a Largo Plazo	\$0.00	\$0.00	<b>Pasivo No Circulante</b>		
Bienes Inmuebles, Infraestructura y Construcciones en	\$0.00	\$0.00	Cuentas por Pagar a Largo Plazo	\$0.00	\$0.00
Bienes Muebles	\$24,015,663.40	\$24,015,663.40	Documentos por Pagar a Largo Plazo	\$0.00	\$0.00
Activos Intangibles	\$0.00	\$0.00	Deuda Pública a Largo Plazo	\$0.00	\$0.00
Depreciación, Deterioro y Amortización Acumulada de Bienes	-\$7,714,094.64	-\$5,712,988.74	Pasivos Diferidos a Largo Plazo	\$0.00	\$0.00
Activos Diferidos	\$0.00	\$0.00	Fondos y Bienes de Terceros en Garantía y/o		
Estimación por Pérdida o Deterioro de Activos no	\$0.00	\$0.00	Administración a Largo Plazo	\$0.00	\$0.00
Otros Activos no Circulantes	\$0.00	\$0.00	Provisiones a Largo Plazo	\$0.00	\$0.00
<b>Total de Activos No Circulantes</b>	<b>\$16,301,568.76</b>	<b>\$18,302,674.66</b>	<b>Total de Pasivos No Circulantes</b>	<b>\$0.00</b>	<b>\$0.00</b>
<b>Total del Activo</b>	<b>\$45,019,764.09</b>	<b>\$56,405,294.70</b>	<b>Total del Pasivo</b>	<b>\$21,420,990.01</b>	<b>\$21,420,990.01</b>
			<b>HACIENDA PÚBLICA / PATRIMONIO</b>		
			Hacienda Pública / Patrimonio Contribuido	\$1,140,085,162.77	\$1,140,085,162.77
			Aportaciones	\$1,140,085,162.77	\$1,140,085,162.77
			Donaciones de Capital	\$0.00	\$0.00
			Actualización de la Hacienda Pública/Patrimonio	\$0.00	\$0.00
			<b>Hacienda Pública / Patrimonio Generado</b>	<b>-\$1,116,486,388.69</b>	<b>-\$1,105,100,858.08</b>
			Resultado del Ejercicio (Ahorro/Desahorro)	-\$2,036,324.77	-\$4,200,363.23
			Resultados de Ejercicios Anteriores	-\$1,114,450,063.92	-\$1,100,976,041.99
			Revalúos	\$0.00	\$75,547.14
			Reservas	\$0.00	\$0.00
			Rectificaciones de Resultados de Ejercicios Anteriores	\$0.00	\$0.00
			<b>Exceso o Insuficiencia en la Actualización de la Hacienda Pública/Patrimonio</b>	<b>\$0.00</b>	<b>\$0.00</b>
			Resultado por Posición Monetaria	\$0.00	\$0.00
			Resultado por Tenencia de Activos no Monetarios	\$0.00	\$0.00
			<b>Total Hacienda Pública / Patrimonio</b>	<b>\$23,598,774.08</b>	<b>\$34,984,304.69</b>
			<b>Total del Pasivo y Hacienda Pública / Patrimonio</b>	<b>\$45,019,764.09</b>	<b>\$56,405,294.70</b>

Bajo protesta de decir verdad declaramos que los Estados Financieros y sus Notas, son razonablemente correctos y son responsabilidad del emisor.

Ente Público: FIDEICOMISO PÚBLICO MAESTRO IRREVOCABLE DE ADMINISTRACIÓN E INVERSIÓN F/2460492  
Estado de Flujos de Efectivo  
Del 1o. de enero al 31 de marzo de 2026  
(Cifras en Pesos)

Concepto	2026	2025
<b>Flujos de Efectivo de las Actividades de Operación</b>		
<b>Origen</b>	<b>\$0.00</b>	<b>\$21,148,776.32</b>
Impuestos	\$0.00	\$0.00
Cuotas y Aportaciones de Seguridad Social	\$0.00	\$0.00
Contribuciones de Mejoras	\$0.00	\$0.00
Derechos	\$0.00	\$0.00
Productos	\$0.00	\$1,696,738.36
Aprovechamientos	\$0.00	\$0.00
Ingresos por Venta de Bienes y Prestación de Servicios	\$0.00	\$0.00
Participaciones, Aportaciones, Convenios, Incentivos Derivados de la Colaboración Fiscal y Fondos Distintos de Aportaciones	\$0.00	\$0.00
Transferencias, Asignaciones, Subsidios y Subvenciones, y Pensiones y Jubilaciones	\$0.00	\$0.00
Otros Orígenes de Operación	\$0.00	\$19,452,037.96
<b>Aplicación</b>	<b>\$4,198,618.53</b>	<b>\$183,819.72</b>
Servicios Personales	\$0.00	\$0.00
Materiales y Suministros	\$0.00	\$0.00
Servicios Generales	\$0.00	\$183,819.72
Transferencias Internas y Asignaciones al Sector Público	\$0.00	\$0.00
Transferencias al Resto del Sector Público	\$0.00	\$0.00
Subsidios y Subvenciones	\$0.00	\$0.00
Ayudas Sociales	\$0.00	\$0.00
Pensiones y Jubilaciones	\$0.00	\$0.00
Transferencias a Fideicomisos, Mandatos y Contratos Análogos	\$0.00	\$0.00
Transferencias a la Seguridad Social	\$0.00	\$0.00
Donativos	\$0.00	\$0.00
Transferencias al Exterior	\$0.00	\$0.00
Participaciones	\$0.00	\$0.00
Aportaciones	\$0.00	\$0.00
Convenios	\$0.00	\$0.00
Otras Aplicaciones de Operación	\$4,198,618.53	\$0.00
<b>Flujos Netos de Efectivo por Actividades de Operación</b>	<b>-\$4,198,618.53</b>	<b>\$20,964,956.60</b>
<b>Flujos de Efectivo de las Actividades de Inversión</b>		
<b>Origen</b>	<b>\$0.00</b>	<b>\$0.00</b>
Bienes Inmuebles, Infraestructura y Construcciones en Proceso	\$0.00	\$0.00
Bienes Muebles	\$0.00	\$0.00
Otros Orígenes de Inversión	\$0.00	\$0.00
<b>Aplicación</b>	<b>\$0.00</b>	<b>\$7,499,991.60</b>
Bienes Inmuebles, Infraestructura y Construcciones en Proceso	\$0.00	\$0.00
Bienes Muebles	\$0.00	\$7,499,991.60
Otras Aplicaciones de Inversión	\$0.00	\$0.00
<b>Flujos Netos de Efectivo por Actividades de Inversión</b>	<b>\$0.00</b>	<b>-\$7,499,991.60</b>
<b>Flujos de Efectivo de las Actividades de Financiamiento</b>		
<b>Origen</b>	<b>\$0.00</b>	<b>\$0.00</b>
Endeudamiento Neto	\$0.00	\$0.00
Interno	\$0.00	\$0.00
Externo	\$0.00	\$0.00
Otros Orígenes de Financiamiento	\$0.00	\$0.00
<b>Aplicación</b>	<b>\$0.00</b>	<b>\$0.00</b>
Servicios de la Deuda	\$0.00	\$0.00
Interno	\$0.00	\$0.00
Externo	\$0.00	\$0.00
Otras Aplicaciones de Financiamiento	\$0.00	\$0.00
<b>Flujos Netos de Efectivo por Actividades de Financiamiento</b>	<b>\$0.00</b>	<b>\$0.00</b>
<b>Incremento/Disminución Neta en el Efectivo y Equivalentes al Efectivo</b>	<b>-\$4,198,618.53</b>	<b>\$13,464,965.00</b>
<b>Efectivo y Equivalentes al Efectivo al Inicio del Ejercicio</b>	<b>\$15,997,455.84</b>	<b>\$2,532,490.84</b>
<b>Efectivo y Equivalentes al Efectivo al Final del Ejercicio</b>	<b>\$11,798,837.31</b>	<b>\$15,997,455.84</b>

Bajo protesta de decir verdad declaramos que los Estados Financieros y sus Notas, son razonablemente correctos y son responsabilidad del emisor.

Ente Público: FIDEICOMISO PÚBLICO MAESTRO IRREVOCABLE DE ADMINISTRACIÓN E INVERSIÓN F/2460492  
Estado de Cambios en la Situación Financiera  
Del 1o. de enero al 31 de marzo de 2026  
(Cifras en Pesos)

Concepto	Origen	Aplicación
<b>ACTIVO</b>	<b>\$11,385,530.61</b>	<b>\$0.00</b>
<b>Activo Circulante</b>	<b>\$9,384,424.71</b>	<b>\$0.00</b>
Efectivo y Equivalentes	\$4,198,618.53	\$0.00
Derechos a Recibir Efectivo o Equivalentes	\$5,185,806.18	\$0.00
Derechos a Recibir Bienes o Servicios	\$0.00	\$0.00
Inventarios	\$0.00	\$0.00
Almacenes	\$0.00	\$0.00
Estimación por Pérdida o Deterioro de Activos Circulantes	\$0.00	\$0.00
Otros Activos Circulantes	\$0.00	\$0.00
<b>Activo No Circulante</b>	<b>\$2,001,105.90</b>	<b>\$0.00</b>
Inversiones Financieras a Largo Plazo	\$0.00	\$0.00
Derechos a Recibir Efectivo o Equivalentes a Largo Plazo	\$0.00	\$0.00
Bienes Inmuebles, Infraestructura y Construcciones en Proceso	\$0.00	\$0.00
Bienes Muebles	\$0.00	\$0.00
Activos Intangibles	\$0.00	\$0.00
Depreciación, Deterioro y Amortización Acumulada de Bienes	\$2,001,105.90	\$0.00
Activos Diferidos	\$0.00	\$0.00
Estimación por Pérdida o Deterioro de Activos no Circulantes	\$0.00	\$0.00
Otros Activos no Circulantes	\$0.00	\$0.00
<b>PASIVO</b>	<b>\$0.00</b>	<b>\$0.00</b>
<b>Pasivo Circulante</b>	<b>\$0.00</b>	<b>\$0.00</b>
Cuentas por Pagar a Corto Plazo	\$0.00	\$0.00
Documentos por Pagar a Corto Plazo	\$0.00	\$0.00
Porción a Corto Plazo de la Deuda Pública a Largo Plazo	\$0.00	\$0.00
Títulos y Valores a Corto Plazo	\$0.00	\$0.00
Pasivos Diferidos a Corto Plazo	\$0.00	\$0.00
Fondos y Bienes de Terceros en Garantía y/o Administración a Corto Plazo	\$0.00	\$0.00
Provisiones a Corto Plazo	\$0.00	\$0.00
Otros Pasivos a Corto Plazo	\$0.00	\$0.00
<b>Pasivo No Circulante</b>	<b>\$0.00</b>	<b>\$0.00</b>
Cuentas por Pagar a Largo Plazo	\$0.00	\$0.00
Documentos por Pagar a Largo Plazo	\$0.00	\$0.00
Deuda Pública a Largo Plazo	\$0.00	\$0.00
Pasivos Diferidos a Largo Plazo	\$0.00	\$0.00
Fondos y Bienes de Terceros en Garantía y/o en Administración a Largo Plazo	\$0.00	\$0.00
Provisiones a Largo Plazo	\$0.00	\$0.00
<b>HACIENDA PÚBLICA/ PATRIMONIO</b>	<b>\$2,164,038.46</b>	<b>\$13,549,569.07</b>
<b>Hacienda Pública/Patrimonio Contribuido</b>	<b>\$0.00</b>	<b>\$0.00</b>
Aportaciones	\$0.00	\$0.00
Donaciones de Capital	\$0.00	\$0.00
Actualización de la Hacienda Pública / Patrimonio	\$0.00	\$0.00
<b>Hacienda Pública/Patrimonio Generado</b>	<b>\$2,164,038.46</b>	<b>\$13,549,569.07</b>
Resultado del Ejercicio (Ahorro/Desahorro)	\$2,164,038.46	\$0.00
Resultados de Ejercicios Anteriores	\$0.00	\$13,474,021.93
Revalúos	\$0.00	\$75,547.14
Reservas	\$0.00	\$0.00
Rectificaciones de Resultados de Ejercicios Anteriores	\$0.00	\$0.00
<b>Exceso o Insuficiencia en la Actualización de la Hacienda Pública/Patrimonio</b>	<b>\$0.00</b>	<b>\$0.00</b>
Resultado por Posición Monetaria	\$0.00	\$0.00
Resultado por Tenencia de Activos no Monetarios	\$0.00	\$0.00

Bajo protesta de decir verdad declaramos que los Estados Financieros y sus Notas, son razonablemente correctos y son responsabilidad del emisor.



Ente Público: FIDEICOMISO PÚBLICO MAESTRO IRREVOCABLE DE ADMINISTRACIÓN E INVERSIÓN F/2460492

Estado Analítico del Activo

Del 1o. de enero al 31 de marzo de 2026

(Cifras en Pesos)

Concepto	Saldo Inicial	Cargos del Período	Abonos del Período	Saldo Final	Variación del Período
<b>ACTIVO</b>	<b>\$56,405,294.70</b>	<b>\$1,440,230,153.15</b>	<b>\$1,451,615,683.76</b>	<b>\$45,019,764.09</b>	<b>-\$11,385,530.61</b>
<b>Activo Circulante</b>	<b>\$38,102,620.04</b>	<b>\$1,440,230,153.15</b>	<b>\$1,449,614,577.86</b>	<b>\$28,718,195.33</b>	<b>-\$9,384,424.71</b>
Efectivo y Equivalentes	\$15,997,455.84	\$1,440,230,153.15	\$1,444,428,771.68	\$11,798,837.31	-\$4,198,618.53
Derechos a Recibir Efectivo o Equivalentes	\$16,353,677.06	\$0.00	\$5,185,806.18	\$11,167,870.88	-\$5,185,806.18
Derechos a Recibir Bienes o Servicios	\$5,751,487.14	\$0.00	\$0.00	\$5,751,487.14	\$0.00
Inventarios	\$0.00	\$0.00	\$0.00	\$0.00	\$0.00
Almacenes	\$0.00	\$0.00	\$0.00	\$0.00	\$0.00
Estimación por Pérdida o Deterioro de Activos Circulantes	\$0.00	\$0.00	\$0.00	\$0.00	\$0.00
Otros Activos Circulantes	\$0.00	\$0.00	\$0.00	\$0.00	\$0.00
<b>Activo No Circulante</b>	<b>\$18,302,674.66</b>	<b>\$0.00</b>	<b>\$2,001,105.90</b>	<b>\$16,301,568.76</b>	<b>-\$2,001,105.90</b>
Inversiones Financieras a Largo Plazo	\$0.00	\$0.00	\$0.00	\$0.00	\$0.00
Derechos a Recibir Efectivo o Equivalentes a Largo Plazo	\$0.00	\$0.00	\$0.00	\$0.00	\$0.00
Bienes Inmuebles, Infraestructura y Construcciones en Proceso	\$0.00	\$0.00	\$0.00	\$0.00	\$0.00
Bienes Muebles	\$24,015,663.40	\$0.00	\$0.00	\$24,015,663.40	\$0.00
Activos Intangibles	\$0.00	\$0.00	\$0.00	\$0.00	\$0.00
Depreciación, Deterioro y Amortización Acumulada de Bienes	-\$5,712,988.74	\$0.00	\$2,001,105.90	-\$7,714,094.64	-\$2,001,105.90
Activos Diferidos	\$0.00	\$0.00	\$0.00	\$0.00	\$0.00
Estimación por Pérdida o Deterioro de Activos no Circulantes	\$0.00	\$0.00	\$0.00	\$0.00	\$0.00
Otros Activos no Circulantes	\$0.00	\$0.00	\$0.00	\$0.00	\$0.00

Bajo protesta de decir verdad declaramos que los Estados Financieros y sus Notas, son razonablemente correctos y son responsabilidad del emisor.



Ente Público: FIDEICOMISO PÚBLICO MAESTRO IRREVOCABLE DE ADMINISTRACIÓN E INVERSIÓN F/2460492  
Estado Analítico de la Deuda y Otros Pasivos  
Del 1o. de enero al 31 de marzo de 2026  
(Cifras en Pesos)

Denominación de las Deudas	Moneda de Contratación	Institución o País Acreedor	Saldo Inicial del Período	Saldo Final del Período
<b>DEUDA PÚBLICA</b>				
<b>Corto Plazo</b>				
<b>Deuda Interna</b>			<b>\$0.00</b>	<b>\$0.00</b>
Instituciones de Crédito			\$0.00	\$0.00
Títulos y Valores			\$0.00	\$0.00
Arrendamientos Financieros			\$0.00	\$0.00
<b>Deuda Externa</b>			<b>\$0.00</b>	<b>\$0.00</b>
Organismos Financieros Internacionales			\$0.00	\$0.00
Deuda Bilateral			\$0.00	\$0.00
Títulos y Valores			\$0.00	\$0.00
Arrendamientos Financieros			\$0.00	\$0.00
<b>Subtotal de Deuda Pública a Corto Plazo</b>			<b>\$0.00</b>	<b>\$0.00</b>
<b>Largo Plazo</b>				
<b>Deuda Interna</b>			<b>\$0.00</b>	<b>\$0.00</b>
Instituciones de Crédito			\$0.00	\$0.00
Títulos y Valores			\$0.00	\$0.00
Arrendamientos Financieros			\$0.00	\$0.00
<b>Deuda Externa</b>			<b>\$0.00</b>	<b>\$0.00</b>
Organismos Financieros Internacionales			\$0.00	\$0.00
Deuda Bilateral			\$0.00	\$0.00
Títulos y Valores			\$0.00	\$0.00
Arrendamientos Financieros			\$0.00	\$0.00
<b>Subtotal de Deuda Pública a Largo Plazo</b>			<b>\$0.00</b>	<b>\$0.00</b>
<b>Total de Otros Pasivos</b>	<b>Peso</b>	<b>Mex.</b>	<b>\$21,420,990.01</b>	<b>\$21,420,990.01</b>
<b>Total de Deuda Pública y Otros Pasivos</b>	<b>Peso</b>	<b>Mex.</b>	<b>\$21,420,990.01</b>	<b>\$21,420,990.01</b>

Bajo protesta de decir verdad declaramos que los Estados Financieros y sus Notas, son razonablemente correctos y son responsabilidad del emisor.



Ente Público: FIDEICOMISO PÚBLICO MAESTRO IRREVOCABLE DE ADMINISTRACIÓN E INVERSIÓN F/2460492  
Estado de Variación en la Hacienda Pública  
Del 1o. de enero al 31 de marzo de 2026  
(Cifras en Pesos)

Concepto	Hacienda Pública / Patrimonio Contribuido	Hacienda Pública / Patrimonio Generado de Ejercicios Anteriores	Hacienda Pública / Patrimonio Generado del Ejercicio	Exceso o insuficiencia en la actualización de la Hacienda Pública / Patrimonio	Total
<b>Hacienda Pública / Patrimonio Contribuido Neto de 2025</b>	<b>\$1,140,085,162.77</b>	<b>\$0.00</b>	<b>\$0.00</b>	<b>\$0.00</b>	<b>\$1,140,085,162.77</b>
Aportaciones	\$1,140,085,162.77	\$0.00	\$0.00	\$0.00	\$1,140,085,162.77
Donaciones de Capital	\$0.00	\$0.00	\$0.00	\$0.00	\$0.00
Actualización de la Hacienda Pública/Patrimonio	\$0.00	\$0.00	\$0.00	\$0.00	\$0.00
<b>Hacienda Pública / Patrimonio Generado Neto de 2025</b>	<b>\$0.00</b>	<b>-\$1,100,900,494.85</b>	<b>-\$4,200,363.23</b>	<b>\$0.00</b>	<b>-\$1,105,100,858.08</b>
Resultado del Ejercicio (Ahorro/Desahorro)	\$0.00	\$0.00	-\$4,200,363.23	\$0.00	-\$4,200,363.23
Resultados de Ejercicios Anteriores	\$0.00	-\$1,100,976,041.99	\$0.00	\$0.00	-\$1,100,976,041.99
Revalúos	\$0.00	\$75,547.14	\$0.00	\$0.00	\$75,547.14
Reservas	\$0.00	\$0.00	\$0.00	\$0.00	\$0.00
Rectificaciones de Resultados de Ejercicios Anteriores	\$0.00	\$0.00	\$0.00	\$0.00	\$0.00
<b>Exceso o Insuficiencia en la Actualización de la Hacienda Pública/Patrimonio Neto de 2025</b>	<b>\$0.00</b>	<b>\$0.00</b>	<b>\$0.00</b>	<b>\$0.00</b>	<b>\$0.00</b>
Resultado por Posición Monetaria	\$0.00	\$0.00	\$0.00	\$0.00	\$0.00
Resultado por Tenencia de Activos no Monetarios	\$0.00	\$0.00	\$0.00	\$0.00	\$0.00
<b>Hacienda Pública/Patrimonio Neto Final de 2025</b>	<b>\$1,140,085,162.77</b>	<b>-\$1,100,900,494.85</b>	<b>-\$4,200,363.23</b>	<b>\$0.00</b>	<b>\$34,984,304.69</b>
<b>Cambios en la Hacienda Pública/Patrimonio Contribuido Neto de 2026</b>	<b>\$0.00</b>	<b>\$0.00</b>	<b>\$0.00</b>	<b>\$0.00</b>	<b>\$0.00</b>
Aportaciones	\$0.00	\$0.00	\$0.00	\$0.00	\$0.00
Donaciones de Capital	\$0.00	\$0.00	\$0.00	\$0.00	\$0.00
Actualización de la Hacienda Pública/Patrimonio	\$0.00	\$0.00	\$0.00	\$0.00	\$0.00
<b>Variaciones de la Hacienda Pública/Patrimonio Generado Neto de 2026</b>	<b>\$0.00</b>	<b>-\$13,474,021.93</b>	<b>\$2,088,491.32</b>	<b>\$0.00</b>	<b>-\$11,385,530.61</b>
Resultado del Ejercicio (Ahorro/Desahorro)	\$0.00	\$0.00	-\$2,036,324.77	\$0.00	-\$2,036,324.77
Resultados de Ejercicios Anteriores	\$0.00	-\$13,474,021.93	\$4,200,363.23	\$0.00	-\$9,273,658.70
Revalúos	\$0.00	\$0.00	-\$75,547.14	\$0.00	-\$75,547.14
Reservas	\$0.00	\$0.00	\$0.00	\$0.00	\$0.00
Rectificaciones de Resultados de Ejercicios Anteriores	\$0.00	\$0.00	\$0.00	\$0.00	\$0.00
<b>Cambios en el Exceso o Insuficiencia en la Actualización de la Hacienda Pública/Patrimonio Neto de 2026</b>	<b>\$0.00</b>	<b>\$0.00</b>	<b>\$0.00</b>	<b>\$0.00</b>	<b>\$0.00</b>
Resultado por Posición Monetaria	\$0.00	\$0.00	\$0.00	\$0.00	\$0.00
Resultado por Tenencia de Activos no Monetarios	\$0.00	\$0.00	\$0.00	\$0.00	\$0.00
<b>Hacienda Pública/Patrimonio Neto Final de 2026</b>	<b>\$1,140,085,162.77</b>	<b>-\$1,114,374,516.78</b>	<b>-\$2,111,871.91</b>	<b>\$0.00</b>	<b>\$23,598,774.08</b>

Bajo protesta de decir verdad declaramos que los Estados Financieros y sus Notas, son razonablemente correctos y son responsabilidad del emisor.



RENACIMIENTO MAYA  
**YUCATÁN**  
GOBIERNO DEL ESTADO | 2024 • 2030

**SAF**  
SECRETARÍA DE  
ADMINISTRACIÓN  
Y FINANZAS



## Informe Sobre Pasivos Contingentes

Al 31 de marzo de 2026

(Cifras en Pesos)

Ente Público: FIDEICOMISO PÚBLICO MAESTRO IRREVOCABLE DE ADMINISTRACIÓN E INVERSIÓN F/2460492

*SIN INFORMACIÓN QUE REVELAR*



## Notas a los Estados Financieros

Al 31 de marzo de 2026

(Cifras en Pesos)

**Ente Público: FIDEICOMISO PÚBLICO MAESTRO IRREVOCABLE DE ADMINISTRACIÓN E INVERSIÓN F/2460492**

Con el propósito de dar cumplimiento a los artículos 46, fracción I, inciso g), 47, 48 y 49 de la Ley General de Contabilidad Gubernamental (LGCG), los entes públicos deberán acompañar notas a los estados financieros cuyos rubros así lo requieran teniendo presente los postulados de revelación suficiente e importancia relativa, con la finalidad que la información sea de mayor utilidad para los usuarios.

A continuación, se presenta los tres tipos de notas que acompañan a los Estados Financieros, a saber:

- a) Notas de gestión administrativa,
- b) Notas de desglose, y
- c) Notas de memoria (cuentas de orden).


### **A) NOTAS DE GESTIÓN ADMINISTRATIVA**

#### **1. Autorización e Historia**

##### **a) Fecha de creación del ente público**

El Fideicomiso denominado "99.75 FIDEICOMISO 2460492", fue constituido el 10 de enero de 2023, entre el Gobierno del Estado de Yucatán, por conducto de la Secretaría de Administración y Finanzas, en su carácter de FIDEICOMITENTE.

El FIDEICOMITENTE constituye el Fideicomiso Público Maestro Irrevocable de Administración e Inversión del Sistema Metropolitano de Movilidad Amable y Sostenible del Estado de Yucatán, en el que asigna a Banco Santander México, S.A., Institución de Banca Múltiple, Grupo Financiero Santander México, como FIDUCIARIO. El Fideicomiso quedará registrado administrativamente con el número F/2460492, por lo que cualquier instrucción que se gire al amparo de éste y, con atención al FIDUCIARIO, deberá hacer referencia al citado número.



**b) Principales cambios en su estructura**

Las partes de este Fideicomiso son:

- I. Fideicomitente: El Gobierno del Estado Libre y Soberano de Yucatán, a través del titular de la Secretaría de Administración y Finanzas.
- II. Fiduciario: Banco Santander México, S.A., Institución de Banca Múltiple, Grupo Financiero Santander México.
- III. Fideicomisarios en primer lugar: las personas concesionarias que llenen y firmen el formato de Admisión de Fideicomisario.
- IV. Fideicomisario en segundo lugar: El ente gestor de manera transitoria, Instituto de Movilidad y Desarrollo Urbano Territorial (IMDUT) por el periodo comprendido desde su creación hasta el 31 de julio de 2024. De acuerdo, al oficio IMDUT/DG/619/2024, se solicita la gestión para realizar la figura del Ente Gestor permanente a la Agencia de Transporte de Yucatán.
- V. Fideicomitentes adherentes: las personas que celebren un Convenio de Adhesión.

**2. Panorama Económico y Financiero**

Entre las principales fortalezas que tiene el Estado se encuentra su ubicación geográfica, lo que representa un punto clave para el comercio nacional e internacional.

**3. Organización y Objetivo Social**

Se informará sobre:


**a) Objetivo social**

Mediante Decreto 555/2022 de fecha 12 de septiembre de 2022, se publicó en el Diario Oficial del Gobierno del Estado de Yucatán, la Ley de Movilidad y Seguridad Vial del Estado de Yucatán, misma que tiene por objeto la protección y la garantía del derecho humano a la movilidad, así como establecer bases y principios para ejercer este derecho en condiciones de seguridad vial, accesibilidad, eficiencia, sostenibilidad, calidad, inclusión e igualdad. Coordinará y ejecutará el Sistema Metropolitano de Movilidad Amable y Sostenible (SIMMAS), y dispondrá de todo lo necesario para la instauración y cumplimiento de su objeto y sus objetivos, lo cual incluye la constitución del fideicomiso para la operación financiera del SIMMAS.

**b) Principal actividad**

El fideicomiso tiene como fin primordial establecer un mecanismo jurídico y financiero que permita una administración ágil y transparente de los recursos que integran y derivan de la prestación del servicio de transporte público de personas pasajeras adscrito al SIMMAS.

En cumplimiento de lo anterior el Fiduciario deberá:



- I. Recibir y concentrar en las cuentas del Fideicomiso la totalidad de los ingresos que se recauden por concepto de tarifas del servicio de transporte público de pasajeros del SIMMAS y demás recursos parte del patrimonio del Fideicomiso, ya sea en efectivo o medios electrónicos de pago.
- II. Cubrir con cargo al Patrimonio del Fideicomiso y hasta donde el mismo alcance, todos los gastos y honorarios que se originen por los servicios de las personas físicas o morales que se contraten para el cumplimiento de los fines del presente fideicomiso y el SIMMAS.

**c) Régimen jurídico**

El Fideicomiso "99.75 FIDEICOMISO 2460492" está regulado por lo siguiente:

- La Constitución de los Estados Unidos Mexicanos.
- La Constitución Política del Estado de Yucatán.
- La Ley General de Contabilidad Gubernamental.
- El Código de la Administración Pública del Estado de Yucatán.
- El Reglamento de la Administración Pública del Estado de Yucatán.
- La Ley del Presupuesto y Contabilidad Gubernamental del Estado de Yucatán y su reglamento.
- La Ley de Responsabilidades de los Servidores Públicos del Estado de Yucatán.
- La Ley Federal de Responsabilidades de los Servidores Públicos
- La Ley de Adquisiciones, Arrendamientos y Prestación de Servicios relacionados con Bienes Muebles.
- La Ley de Fiscalización de la Cuenta Pública del Estado de Yucatán y su reglamento.
- Ley de Disciplina Financiera de las Entidades Federativas y Municipios
- La Ley de Movilidad y Seguridad Vial del Estado de Yucatán.

**d) Consideraciones fiscales del ente**

El "99.75 FIDEICOMISO 2460492" es un organismo de la Administración Pública General; No tiene obligaciones fiscales.

**e) Estructura organizacional básica**

El Reglamento del Código de la Administración Pública de Yucatán, tiene por objeto establecer la Organización y facultades de las Dependencias y Entidades que conforman la Administración Pública del Estado de Yucatán.




**f) Fideicomisos de los cuales es fideicomitente o fideicomisario, y contratos análogos, incluyendo mandatos de los cuales es parte**

El Fideicomiso "99.75 FIDEICOMISO 2460492", se encuentra a como ente gestor permanente a la Agencia de Transporte de Yucatán (ATY) para la presentación y elaboración de su información Financiera, información proporcionada por Banco Santander México, S.A. Institución de Banca Múltiple, Grupo Financiero Santander México.

**4. Bases de Preparación de los Estados Financieros**

Se informará sobre:

- a) En la preparación de los Estados Financieros del "99.75 FIDEICOMISO 2460492", se observó con lo establecido en la Ley General de Contabilidad Gubernamental, la Ley de Presupuesto y Contabilidad Gubernamental del Estado de Yucatán y demás disposiciones emitidas para tal efecto por el Consejo Nacional de Armonización Contable (CONAC).
- b) La base de medición utilizada en el registro de las operaciones para la elaboración de los Estados Financieros es a Costo histórico.
- c) Postulados básicos de la Contabilidad gubernamental aprobados por la CONAC y Publicados en el Diario Oficial del Estado para su difusión.
  - Sustancia Económica
  - Entes Públicos
  - Existencia Permanente
  - Revelación Suficiente
  - Importancia Relativa
  - Registro e Integración Presupuestaria
  - Consolidación de la Información Financiera
  - Devengo Contable
  - Valuación
  - Dualidad Económica
  - Consistencia
- d) En forma supletoria a las Normas de la Ley General de Contabilidad Gubernamental y a las emitidas por la CONAC aplicaron las siguientes:
  - Normatividad emitida por las unidades administrativas o instancias competentes en materia de Contabilidad Gubernamental.
  - Las Normas Internacionales de Contabilidad para el sector público (NICSP) emitidas por la junta de Normas Internacionales de Contabilidad del Sector Público.



- Las normas de información financiera del consejo mexicano para la Investigación y Desarrollo de Normas de Información Financiera A.C. (CINIF).

#### 5. Políticas de Contabilidad Significativas

Son los principios, bases, reglas y procedimientos específicos adoptados por el ente público en la elaboración y presentación de sus estados financieros.

El ente público seleccionará y aplicará sus políticas contables de manera congruente para transacciones, otros eventos y condiciones que sean similares.

Se informará sobre:

- a) Los Estados Financieros del “99.75 FIDEICOMISO 2460492” no reconocen los efectos de la inflación, toda vez que no se actualiza lo previsto en las Principales Reglas de Registro y Valoración del Patrimonio (elementos generales), en cuanto a que, se indica que es necesario reconocer los efectos de la inflación cuando exista un entorno inflacionario, derivado de lo anterior, no estamos dentro de un entorno inflacionario, por lo cual no se actualiza.
- b) El “99.75 FIDEICOMISO 2460492”, no realizó operaciones en el extranjero.
- c) El “99.75 FIDEICOMISO 2460492”, no realiza inversiones en activos.
- d) El “99.75 FIDEICOMISO 2460492”, no cuentan con inventarios de mercancías para venta.
- e) El cálculo de la reserva actuarial, la realiza el Instituto de Seguridad de los Trabajadores al Servicio del Estado, órgano descentralizado del Sector Central.
- f) Los Estados financieros no presentan registros de reservas.

Respecto a las correcciones de errores, reclasificaciones, depuración y cancelación de saldos, estos se ven reflejados en la cuenta de registros contables.

#### 6. Posición en Moneda Extranjera y Protección por Riesgo Cambiario

No aplica



**7. Reporte Analítico del Activo**

No aplica

**8. Fideicomisos, Mandatos y Análogos**

Al 31 de marzo de 2026 el saldo en disponibilidad del fideicomiso "99.75 FIDEICOMISO 2460492", es de \$21,420,990.01

**9. Reportes de la Recaudación**

No aplica

**10. Información sobre la Deuda y el Reporte Analítico de la Deuda**

**Deuda respecto al PIB**

No aplica

**Deuda respecto a la Recaudación**

No aplica

**11. Calificaciones otorgadas**

No aplica

**12. Proceso de Mejora**

Por el cambio de administración se encuentran generando diversos mecanismos de control a efecto de fortalecer los ya existentes o implementar en aquellos casos que son necesarios.

**13. Información por Segmentos**

No aplica

**14. Eventos Posteriores al Cierre**

No aplica

**15. Partes Relacionadas**

No aplica

**16. Responsabilidad Sobre la Presentación Razonable de la Información Contable**

Bajo protesta de decir verdad declaramos que los Estados Financieros y sus notas, son razonablemente correctos y son responsabilidad del emisor



**B) NOTAS DE DESGLOSE**

**I) NOTAS AL ESTADO DE ACTIVIDADES**

**Ingresos y Otros Beneficios**

Las cuentas que integran los ingresos de la gestión, presentan los siguientes saldos:

<b>INGRESOS Y OTROS BENEFICIOS</b>	
<b>INGRESOS DE GESTIÓN</b>	
IMPUESTOS	0.00
DERECHOS	0.00
PRODUCTOS DE TIPO CORRIENTE	0.00
APROVECHAMIENTOS DE TIPO CORRIENTE	0.00
<b>TOTAL</b>	<b>0.00</b>

Las cuentas que integran los ingresos por participaciones, aportaciones, transferencias, asignaciones, subsidios y otras ayudas, no presenta saldo.

**Otros Ingresos y Beneficios Varios**

Las cuentas que integran los otros ingresos y beneficios, no presentan saldo

**Trasferencias, asignaciones, subsidio y subvenciones, y pensiones y jubilaciones**

La cuenta de otras transferencias, tiene un saldo de \$0.00 por aportaciones realizadas por la Agencia de Transporte de Yucatán por venta de tarjetas y recargas del sistema de transporte.



### Gastos y Otras Pérdidas

**Gastos de Funcionamiento** - El gasto erogado por el periodo del 1 de enero al 31 de marzo de 2026, por concepto de gastos operativos del "99.75 FIDEICOMISO 2460492", es el siguiente:

Capítulo 1000 (Servicios Personales)	0.00
Capítulo 2000 (Materiales y Suministros)	0.00
Capítulo 3000 (Servicios Generales)	0.00

Transferencias, Subsidios y Otras Ayudas

Participaciones y Aportaciones

Intereses, Comisiones y Otros Gastos de la Deuda Pública

#### Otros Gastos y Pérdidas Extraordinarias

La cuenta de estimaciones, depreciaciones, deterioros, obsolescencia y amortizaciones, se no presenta saldo.

## II) NOTAS AL ESTADO DE SITUACIÓN FINANCIERA

### 1000 Activo

#### 1110 Efectivo y equivalentes.

El rubro de Efectivo y equivalente de efectivo al 31 de marzo de 2026, se encuentra integrado de la siguiente manera:



No.	Concepto	Importe	
		2026	2025
1111	EFFECTIVO/CAJA	0.00	0.00
1112	BANCOS/TESORERÍA	439.63	2,275,368.99
1114	INVERSIONES TEMPORALES (HASTA 3 MESES)	11,798,397.68	13,722,086.85
		<b>11,798,837.31</b>	<b>15,997,455.84</b>

Esta información resulta de las operaciones sobre los recursos disponibles en cuentas bancarias, del ente público y que están asociadas a los recursos financieros que del "99.75 FIDEICOMISO 2460492", que forma parte del Estado, concentra, custodia y administra principalmente en menor medida, aquellos que están en poder de las Unidades Ejecutoras del Gasto del Sector Central.

**1111** La cuenta de efectivo se encuentra sin movimientos al 31 de marzo de 2026.

**1112** La cuenta de bancos se encuentra integrada de la siguiente manera:

1112-01-0001	Cta. 02460492-001 Ingreso por Tarifa	53.36
1112-01-0002	Cta. 02460492-002 Aportación Estatal	326.82
1112-01-0003	Cta. 02460492-003 Reserva	-
1112-01-0004	Cta. 02460492-004 Circuito Metropolitano	3.13
1112-01-0005	Cta. 02460492-005 Minis 2000	-
1112-01-0006	Cta. 02460492-006 Minibuses del Poniente	20.00
1112-01-0007	Cta. 02460492-007 Transportes BAU	0.02
1112-01-0008	Cta. 02460492-008 Mini Jardines de Mérida	-
1112-01-0009	Cta. 02460492-009 Minibuses del Mayab	-
1112-01-0010	Cta. 02460492-010 Periférico(Mov. Urb.)	-



1112-01-0011	Cta. 02460492-011 Lineas Urbe	-
1112-01-0012	Cta. 02460492-012 Mobility	3.00
1112-01-0013	Cta. 02460492-013 Pioneros del Confort	-
1112-01-0014	Cta. 02460492-014 Circuito Rojo(Mov. Urb)	-
1112-01-0015	Cta. 02460492-015 Movibus	-
1112-01-0016	Cta. 02460492-016 Arrendamiento	2.11
1112-01-0017	Cta. 02460492-017 Ventas de Tarjetas	26.55
1112-01-0018	Cta. 02460492-018 Publicidad	-
1112-01-0019	Cta. 02460492-019 le-Tram(Mov. Urb)	0.85
1112-01-0020	Cta. 02460492-020 Transportes Urbanos de la Peninsula	-
1112-01-0021	Cta. 02460492-021 SVTY Kanasín	0.08
1112-01-0022	Cta. 02460492-022 Biotransportes	-
1112-01-0023	Cta. 02460492-023 Transporte Multimodal Cortazar	-
1112-01-0024	Cta. 02460492-024 Mayab Bus Co	-
1112-01-0025	Cta. 02460492-025 Cuenca Sur(Mov. Urb)	-
1112-01-0026	Cta. 02460492-026 Proveedores	2.71
1112-01-0027	Cta. 02460492-027 Pioneros del Confort II	-
1112-01-0028	Cta. 02460492-028	-
1112-01-0029	Cta. 02460492-029 Nicxa Inmobiliaria SA de CV	-
1112-01-0030	Cta. 02460492-030	-
1112-01-0031	Cta. 02460492-31 MRP Technology	-
1112-01-0035	Cta. 02460492-035 Medios de Pago (FF.073)	1.00
<b>Total Banco</b>		<b>439.63</b>

La cuenta bancaria denominada 02460492-001, 02460492-002 Y 02460492-017, se encuentra a nombre de SECRETARIA DE ADMINISTRACIÓN Y FINANZAS, corresponde a la cuenta concentradora donde se transfiere recursos obtenidos de la cuenta de inversión para el pago por servicios fiduciarios.



**1114** La cuenta de inversiones temporales se encuentra integrada de la siguiente manera:

CUENTA PRINCIPAL	TIPO	VALUACIÓN
SANTANDER 02460492-001	STERGOB B2	\$11,456,800.96
SANTANDER 02460492-002	STERGOB B3	\$11,258.04
SANTANDER 02460492-016		\$208,409.00
SANTANDER 02460492-017		\$117,654.92
SANTANDER 02460492-026		\$4,274.76
		<b>\$11,798,397.68</b>

El saldo acumulado de la cuenta inversiones temporales, al 31 de marzo de 2026 es **11,798,397.68**

**Derechos a Recibir efectivo o equivalentes y Bienes o Servicios a Recibir.**

El rubro de Derechos a recibir efectivo o equivalentes y bienes o servicios a recibir al 31 de marzo de 2026, presenta saldo por importe de \$12,685,474.60 en las cuentas y deudores por cobrar a corto plazo.

**1140 Inventarios**

El Fideicomiso "99.75 FIDEICOMISO 2460492", no realiza ningún proceso de transformación y elaboración de bienes, ya que no es el objeto principal.

**Almacenes**

El Fideicomiso "99.75 FIDEICOMISO 2460492", no tienes registro de almacenes.



### **1210 Inversiones Financieras.**

El Fideicomiso "99.75 FIDEICOMISO 2460492", en el período reportado no cuenta con inversiones financieras a largo plazo.

### **Bienes muebles, Inmuebles e Intangibles**

El Fideicomiso "99.75 FIDEICOMISO 2460492", cuenta con 225 registros de bienes muebles, inmuebles e intangibles, al 31 de marzo de 2026.

#### **1.1.5 Estimaciones y deterioros.**

El Fideicomiso "99.75 FIDEICOMISO 2460492", tiene registro de estimaciones y deterioros por \$7,714,094.64 al 31 de marzo de 2026.

#### **1.1.6 Otros Activos Circulantes.**

El Fideicomiso "99.75 FIDEICOMISO 2460492" no cuenta con otros activos circulantes.

## **1.2 Pasivo**

### **Cuentas y Documentos por pagar**

La Cuenta de Proveedores, Retenciones y Deuda Pública se integran saldos del 21,420,990.01 FIDEICOMISO 2460492".

### **Proveedores por Pagar a Corto Plazo**

La cuenta de proveedores a pagar, al 31 de marzo de 2026, presenta un saldo de \$21,420,990.01

El Pasivo Circulante, representa aquellas obligaciones en las que la exigibilidad de pago es menor a un año y lo constituyen las fuentes principales de financiamiento, se incluyen principalmente las cuentas por pagar de operaciones contabilizadas al 31 de marzo de 2026.

Asimismo, dentro de este rubro no se realizó la provisión de las operaciones de pasivo circulante que las Unidades Responsables del Gasto integran al Sistema como parte del gasto al corriente del periodo de marzo 2026. No cuenta con personal propio por ello no le aplica.

En cuanto al rubro de Pasivo no Circulante, este se constituye por las obligaciones del "99.75 FIDEICOMISO 2460492" que forma parte del Poder Ejecutivo, cuyo vencimiento será posterior a doce meses, tal es el caso de la cuenta denominada "Deuda Pública a Largo Plazo". Dicho rubro no aplica.



### **Fondos y Bienes de Terceros en Garantía o Administración**

En la cuenta de Fondos y Bienes de Terceros en Garantía y/o administración a corto plazo, se integra por las cauciones de terceros depositadas por las que se emiten recibos oficiales, estas son recuperadas por los terceros en el momento en que la acción judicial iniciada en su contra haya sido resuelta en su favor y medie solicitud por parte del beneficiario, generándose la cuenta por pagar respectiva. Para el "99.75 FIDEICOMISO 2460492", no aplica dicho rubro

### **Pasivos Diferidos**

El "99.75 FIDEICOMISO 2460492" no tienen registro de pasivos diferidos de corto o largo plazo.

### **Provisiones**

El "99.75 FIDEICOMISO 2460492", no presenta saldos en la cuenta de provisiones.

### **Otros Pasivos**

El "99.75 FIDEICOMISO 2460492", no tiene registro de otros pasivos.

## **III) NOTAS AL ESTADO DE VARIACIÓN EN LA HACIENDA PÚBLICA**

**3.1** En la cuenta de patrimonio contribuido presenta las siguientes variaciones:



	SALDO INICIAL	VARIACIONES	SALDO FINAL
<b>HACIENDA PUBLICA/PATRIMONIO CONTRIBUIDO</b>			
<b>APORTACIONES</b>	1,140,085,162.77	0.00	1,140,085,162.77
<b>PATRIMONIO NO RESTRINGIDO</b>	0.00	0.00	0.00
<b>DONACIONES DE CAPITAL</b>	0.00	0.00	0.00
<b>PATRIMONIO DONADO</b>	0.00	0.00	0.00
<b>ACTUALIZACIÓN DE LA HACIENDA PÚBLICA/PATRIMONIO</b>	0.00	0.00	0.00

Las variaciones se deben fundamentalmente a las actualizaciones del valor catastral de los bienes inmuebles.

En la cuenta de patrimonio generado se acumula el resultado de ejercicios anteriores y se integran de la siguiente forma:

	SALDO INICIAL	VARIACIONES	SALDO FINAL
<b>HACIENDA PUBLICA /PATRIMONIO GENERADO</b>			
<b>RESULTADOS DEL EJERCICIO</b>	-681,442.85	14,606.57	-666,836.28
<b>RESULTADOS DE EJERCICIOS ANTERIORES</b>	0.00	16,790,419.88	16,790,419.88
<b>REVALÚOS</b>	0.00	0.00	0.00
<b>RECTIFICACIONES DE RESULTADOS DE EJERCICIOS ANTERIORES</b>	0.00	0.00	0.00



#### IV) NOTAS AL ESTADO DE FLUJO DE EFECTIVO

1. El análisis de las cifras del periodo actual 2026 y periodo anterior 2025 del Efectivo y Equivalentes al Efectivo, al Final del Ejercicio del Estado de Flujos de Efectivo, respecto a la composición del rubro de Efectivo y Equivalentes, utilizando el siguiente cuadro:

Efectivo y Equivalentes		
Concepto	2026	2025
Efectivo	0.00	0.00
Bancos/Tesorería	439.63	2,275,368.99
Bancos/Dependencias y otros	0.00	0.00
Inversiones Temporales (Hasta 3 meses)	11,798,397.68	13,722,086.85
Fondos con Afectación Específica	0.00	0.00
Depósitos de Fondos de Terceros en Garantía y/o Administración	0.00	0.00
Otros efectivos y Equivalentes	0.00	0.00
<b>Total de Efectivo y Equivalentes</b>	<b>11,798,837.31</b>	<b>15,997,455.84</b>



2. Detallar las adquisiciones de las Actividades de Inversión efectivamente pagadas, respecto del apartado de aplicación.

Adquisiciones de Actividades de Inversión efectivamente pagadas		
Concepto	2026	2025
<b>Bienes Inmuebles, Infraestructura y Construcciones en Proceso</b>	<b>0.00</b>	<b>0.00</b>
Terrenos	0.00	0.00
Viviendas	0.00	0.00
Edificios no Habitacionales	0.00	0.00
Infraestructura	0.00	0.00
Construcciones en Proceso en Bienes de Dominio Público	0.00	0.00
Construcciones en Proceso en Bienes Propios	0.00	0.00
Otros Bienes Inmuebles	0.00	0.00
<b>Bienes Muebles</b>	<b>24,015,663.40</b>	<b>24,015,663.40</b>
Mobiliario y Equipo de Administración	24,015,663.40	24,015,663.40
Mobiliario y Equipo Educativo y Recreativo	0.00	0.00
Equipo e Instrumental Médico y de Laboratorio	0.00	0.00
Vehículos y Equipo de Transporte	0.00	0.00
Equipo de Defensa y Seguridad	0.00	0.00
Maquinaria, Otros Equipos y Herramientas	0.00	0.00
Colecciones, Obras de Arte y Objetos Valiosos	0.00	0.00
Activos Biológicos	0.00	0.00
Otras Inversiones	0.00	0.00
<b>Total</b>	<b>24,015,663.40</b>	<b>24,015,663.40</b>



3. Conciliación del Flujo de Efectivo Neto de la Actividades de Operación y los saldos de Resultados del Ejercicio (Ahorro / Desahorro):

CONCILIACIÓN DE FLUJOS DE EFECTIVO NETOS		
Concepto	2026	2025
<b>Resultados del Ejercicio Ahorro/Desahorro</b>	<b>-666,836.28</b>	<b>-4,200,363.23</b>
<b>Movimientos de partidas o rubros que no afectan efectivo</b>	0.00	0.00
Depreciación	2,001,105.9	5,045,953.44
Amortización	0.00	0.00
Otros gastos	\$35,417.89	301.09
Incremento en las provisiones	0.00	21,311,874
Incremento en inversiones producido por reevaluación	0.00	0.00
Ganancia/pérdida en venta de bienes muebles, inmuebles e intangibles	0.00	0.00
Incremento en cuentas por cobrar	0.00	0.00
Productos	0.00	0.00
Aportaciones	0.00	0.00
Cuentas por pagar a corto plazo	0.00	0.00
Otras aplicaciones que afectan el flujo	-\$5,568,306.04	-1,192,809.03
<b>Flujos de Efectivo Netos de las Actividades de Operación</b>	<b>-4,198,618.53</b>	<b>20,964,956.60</b>



V) **CONCILIACIÓN ENTRE LOS INGRESOS PRESUPUESTARIOS Y CONTABLES, ASÍ COMO ENTRE LOS EGRESOS PRESUPUESTARIOS Y LOS GASTOS CONTABLES**

El fideicomiso 2460492 no realiza registros presupuestales, solo realiza registros financieros

99.75 FIDEICOMISO 2460492	
Conciliación entre los Ingresos Presupuestarios y Contables	
Del 1 de Enero al 31 de marzo de 2026	
(Cifras en pesos)	
Concepto	2026
<b>1. Total de Ingresos Presupuestarios</b>	<b>0.00</b>
<b>2. Más ingresos contables no presupuestarios</b>	<b>0.00</b>
2.1 Ingresos Financieros	0.00
2.2 Incremento por Variación de Inventarios	0.00
2.3 Disminución del Exceso de Estimaciones por Pérdida o Deterioro u Obsolescencia	0.00
2.4 Disminución del Exceso de Provisiones	0.00
2.5 Otros ingresos y beneficios varios	0.00
2.6 Otros ingresos contables no presupuestarios	0.00
<b>3. Menos Ingresos Presupuestarios No Contables</b>	<b>0.00</b>
3.1 Aprovechamientos Patrimoniales	0.00
3.2 Ingresos Derivados de Financiamientos	0.00
3.3 Otros Ingresos Presupuestarios No Contables	0.00
<b>4.Total Ingresos Contables (4 = 1+2-3)</b>	<b>0.00</b>



99.75 FIDEICOMISO 2460492	
Conciliación entre los Egresos Presupuestales y Contables	
Correspondiente del 1 de Enero al 31 de marzo del 2026	
(Pesos)	
<b>1. Total de egresos (presupuestarios)</b>	<b>0.00</b>
<b>2. Menos egresos presupuestarios no contables</b>	<b>0.00</b>
2.1 Materias primas y materiales de producción y comercialización	0.00
2.2 Materiales y suministros	0.00
2.3 Mobiliario y equipo de administración	0.00
2.4 Mobiliario y equipo educacional y recreativo	0.00
2.5 Equipo e instrumental médico y de laboratorio	0.00
2.6 Vehículos y equipo de transporte	0.00
2.7 Equipo de defensa y seguridad	0.00
2.8 Maquinaria, otros equipos y herramientas	0.00
2.9 Activos biológicos	0.00
2.10 Bienes inmuebles	0.00
2.11 Activos intangibles	0
2.12 Obra pública en bienes de dominio público	0.00
2.13 Obra pública en bienes propios	0.00
2.14 Acciones y participaciones de capital	0.00
2.15 Compra de títulos y valores	0.00
2.16 Concesión de préstamos	0.00



2.17 Inversiones en fideicomisos, mandatos y otros análogos	0.00
2.18 Provisiones para contingencias y otras erogaciones especiales	0.00
2.19 Amortización de la deuda pública	0.00
2.20 Adeudos de ejercicios fiscales anteriores (ADEFAS)	0.00
2.21 Otros Egresos Presupuestales No Contables	0.00
<b>3. Más gastos contables no presupuestales</b>	<b>\$2,036,523.79</b>
3.1 Estimaciones, depreciaciones, deterioros, obsolescencia y amortizaciones	\$2,001,105.90
3.2 Provisiones	0.00
3.3 Disminución de inventarios	0.00
3.4 Aumento por insuficiencia de estimaciones por pérdida o deterioro u obsolescencia	0.00
3.5 Aumento por insuficiencia de provisiones	0.00
3.6 Otros Gastos	\$35,417.89
Otros Gastos Contables No Presupuestales	0.00
<b>4. Total de Gasto Contable (4 = 1 - 2 + 3)</b>	<b>\$2,036,523.79</b>



### C) NOTAS DE MEMORIA (CUENTA DE ORDEN)

#### Cuentas de Orden Contables:

Valores – No aplica

Emisión de Obligaciones – No aplica

Avales y Garantías – No aplica

Juicios – No aplica

Inversión Mediante Proyectos para Prestación de Servicios (PPS) y Similares – No aplica

Bienes Concesionados o en Comodato – No aplica

#### Cuentas de Orden Presupuestario

Cuentas de ingresos. - no aplica

Cuentas de egresos. - no aplica

En las cuentas de orden presupuestarias, se informará el avance que se registra, previo al cierre presupuestario de cada periodo que se reporta.

Cuentas de Orden Presupuestarias de Ingresos	
Concepto	2026
Ley de Ingresos Estimada	0.00
Ley de Ingresos por Ejecutar	0.00
Modificaciones a la Ley de Ingresos Estimada	0.00
Ley de Ingresos Devengada	0.00
Ley de Ingresos Recaudada	0.00



Cuentas de Orden Presupuestarias de Egresos	
Concepto	2026
Presupuesto de Egresos Aprobado	0.00
Presupuesto de Egresos por Ejercer	0.00
Modificaciones al Presupuesto de Egresos Aprobado	0.00
Presupuesto de Egresos Comprometido	0.00
Presupuesto de Egresos Devengado	0.00
Presupuesto de Egresos Ejercido	0.00
Presupuesto de Egresos Pagado	0.00

Bajo protesta de decir verdad declaramos que los Estados Financieros y sus notas, son razonablemente correctos y son responsabilidad del emisor.



RENACIMIENTO MAYA  
**YUCATÁN**  
GOBIERNO DEL ESTADO | 2024 • 2030

**SAF**  
SECRETARÍA DE  
ADMINISTRACIÓN  
Y FINANZAS




## II. INFORMACIÓN PRESUPUESTARIA



Ente Público: FIDEICOMISO PÚBLICO MAESTRO IRREVOCABLE DE ADMINISTRACIÓN E INVERSIÓN F/2460492  
Estado Analítico de Ingresos  
Del 1o. de enero al 31 de marzo de 2026

Rubro de Ingresos	Ingreso					Diferencia 6 = (5 - 1)
	Estimado	Ampliaciones y Reducciones	Modificado	Devengado	Recaudado	
	1	2	3 = (1 + 2)	4	5	
Impuestos	\$0.00	\$0.00	\$0.00	\$0.00	\$0.00	\$0.00
Cuotas y Aportaciones de Seguridad Social	\$0.00	\$0.00	\$0.00	\$0.00	\$0.00	\$0.00
Contribuciones de Mejoras	\$0.00	\$0.00	\$0.00	\$0.00	\$0.00	\$0.00
Derechos	\$0.00	\$0.00	\$0.00	\$0.00	\$0.00	\$0.00
Productos	\$0.00	\$0.00	\$0.00	\$0.00	\$0.00	\$0.00
Aprovechamientos	\$0.00	\$0.00	\$0.00	\$0.00	\$0.00	\$0.00
Ingresos por Venta de Bienes, Prestación de Servicios y Otros Ingresos	\$0.00	\$0.00	\$0.00	\$0.00	\$0.00	\$0.00
Participaciones, Aportaciones, Convenios, Incentivos Derivados de la Colaboración Fiscal y Fondos Distintos de Aportaciones	\$0.00	\$0.00	\$0.00	\$0.00	\$0.00	\$0.00
Transferencias, Asignaciones, Subsidios y Subvenciones, y Pensiones y Jubilaciones	\$0.00	\$0.00	\$0.00	\$0.00	\$0.00	\$0.00
Ingresos Derivados de Financiamientos	\$0.00	\$0.00	\$0.00	\$0.00	\$0.00	\$0.00
<b>Total</b>	<b>\$0.00</b>	<b>\$0.00</b>	<b>\$0.00</b>	<b>\$0.00</b>	<b>\$0.00</b>	<b>\$0.00</b>
					<b>INGRESOS EXCEDENTES</b>	<b>\$0.00</b>
Estado Analítico de Ingresos Por Fuente de Financiamiento	Ingreso					Diferencia 6 = (5 - 1)
	Estimado	Ampliaciones y Reducciones	Modificado	Devengado	Recaudado	
	1	2	3 = (1 + 2)	4	5	
<b>Ingresos del Poder Ejecutivo Federal o Estatal y de Los Municipios</b>	<b>\$0.00</b>	<b>\$0.00</b>	<b>\$0.00</b>	<b>\$0.00</b>	<b>\$0.00</b>	<b>\$0.00</b>
Impuestos	\$0.00	\$0.00	\$0.00	\$0.00	\$0.00	\$0.00
Cuotas y Aportaciones de Seguridad Social	\$0.00	\$0.00	\$0.00	\$0.00	\$0.00	\$0.00
Contribuciones de Mejoras	\$0.00	\$0.00	\$0.00	\$0.00	\$0.00	\$0.00
Derechos	\$0.00	\$0.00	\$0.00	\$0.00	\$0.00	\$0.00
Productos	\$0.00	\$0.00	\$0.00	\$0.00	\$0.00	\$0.00
Aprovechamientos	\$0.00	\$0.00	\$0.00	\$0.00	\$0.00	\$0.00
Participaciones, Aportaciones, Convenios, Incentivos Derivados de la Colaboración Fiscal y Fondos Distintos de Aportaciones	\$0.00	\$0.00	\$0.00	\$0.00	\$0.00	\$0.00
Transferencias, Asignaciones, Subsidios y Subvenciones, y Pensiones y Jubilaciones	\$0.00	\$0.00	\$0.00	\$0.00	\$0.00	\$0.00
<b>Ingresos de Los Entes Públicos de Los Poderes Legislativo y Judicial, de Los órganos Autónomos y del Sector Paraestatal o Paramunicipal, Así Como de las Empresas Públicas del Estado</b>	<b>\$0.00</b>	<b>\$0.00</b>	<b>\$0.00</b>	<b>\$0.00</b>	<b>\$0.00</b>	<b>\$0.00</b>
Cuotas y Aportaciones de Seguridad Social	\$0.00	\$0.00	\$0.00	\$0.00	\$0.00	\$0.00
Productos	\$0.00	\$0.00	\$0.00	\$0.00	\$0.00	\$0.00
Ingresos por Venta de Bienes, Prestación de Servicios y Otros Ingresos	\$0.00	\$0.00	\$0.00	\$0.00	\$0.00	\$0.00
Transferencias, Asignaciones, Subsidios y Subvenciones, y Pensiones y Jubilaciones	\$0.00	\$0.00	\$0.00	\$0.00	\$0.00	\$0.00
<b>Ingresos Derivados de Financiamiento</b>	<b>\$0.00</b>	<b>\$0.00</b>	<b>\$0.00</b>	<b>\$0.00</b>	<b>\$0.00</b>	<b>\$0.00</b>
Ingresos Derivados de Financiamientos	\$0.00	\$0.00	\$0.00	\$0.00	\$0.00	\$0.00
<b>Total</b>	<b>\$0.00</b>	<b>\$0.00</b>	<b>\$0.00</b>	<b>\$0.00</b>	<b>\$0.00</b>	<b>\$0.00</b>
					<b>INGRESOS EXCEDENTES</b>	<b>\$0.00</b>



Ente Público: FIDEICOMISO PÚBLICO MAESTRO IRREVOCABLE DE ADMINISTRACIÓN E INVERSIÓN F/2460492  
Estado Analítico del Ejercicio del Presupuesto de Egresos  
Clasificación Administrativa  
Del 1o. de enero al 31 de marzo de 2026

Concepto	Egresos					Subejercicio
	Aprobado	Ampliaciones/ (Reducciones)	Modificado	Devengado	Pagado	
	1	2	3 = (1 + 2)	4	5	
FIDEICOMISO- PÚBLICO MAESTRO IRREVOCABLE DE ADMINISTRACIÓN E INVERSIÓN F/2460492	\$0.00	\$0.00	\$0.00	\$0.00	\$0.00	6 = (3 - 4) \$0.00













Ente Público: FIDEICOMISO PÚBLICO MAESTRO IRREVOCABLE DE ADMINISTRACIÓN E INVERSIÓN F/2460492

Indicadores de Postura Fiscal


Del 1o. de enero al 31 de marzo de 2026

(Cifras en Pesos)

Concepto	Estimado/Aprobado	Devengado	Recaudado/Pagado
<b>I. Ingresos Presupuestarios (I=1+2)</b>	\$0.00	\$0.00	\$0.00
1. Ingresos del Gobierno de la Entidad Federativa	\$0.00	\$0.00	\$0.00
2. Ingresos del Sector Paraestatal	\$0.00	\$0.00	\$0.00
<b>II. Egresos Presupuestarios (II=3+4)</b>	\$0.00	\$0.00	\$0.00
3. Egresos del Gobierno de la Entidad Federativa	\$0.00	\$0.00	\$0.00
4. Egresos del Sector Paraestatal	\$0.00	\$0.00	\$0.00
<b>III. Balance Presupuestario (Superávit o Déficit) (III = I- II)</b>	\$0.00	\$0.00	\$0.00
Concepto	Estimado/Aprobado	Devengado	Recaudado/Pagado
<b>III. Balance Presupuestario (Superávit o Déficit)</b>	\$0.00	\$0.00	\$0.00
IV. Intereses, Comisiones y Gastos de la Deuda	\$0.00	\$0.00	\$0.00
<b>V. Balance Primario (Superávit o Déficit) (V= Iii+ IV)</b>	\$0.00	\$0.00	\$0.00
Concepto	Estimado/Aprobado	Devengado	Recaudado/Pagado
A. Financiamiento	\$0.00	\$0.00	\$0.00
B. Amortización de la Deuda	\$0.00	\$0.00	\$0.00
<b>C. Financiamiento Neto</b>	\$0.00	\$0.00	\$0.00



Nombre del Ente Público: FIDEICOMISO- PÚBLICO MAESTRO IRREVOCABLE DE ADMINISTRACIÓN E INVERSIÓN F/2460492			
Endeudamiento Neto			
Del 1 de enero al 31 de marzo de 2026			
(Cifras en Pesos)			
Identificación de Crédito o Instrumento	Contratación / Colocación	Amortización	Endeudamiento Neto (8 = 6 - 7)
<b>Créditos Bancarios (9)</b>			
IA Nombre de la Institución Bancaria	0.00	0.00	0.00
	0.00	0.00	0.00
	0.00	0.00	0.00
	0.00	0.00	0.00
	0.00	0.00	0.00
	0.00	0.00	0.00
	0.00	0.00	0.00
<b>I Total Créditos Bancarios</b>	<b>0.00</b>	<b>0.00</b>	<b>0.00</b>
<b>Otros Instrumentos de Deuda</b>			
IIA Nombre de instituciones diferentes a las bancarias	0.00	0.00	0.00
	0.00	0.00	0.00
	0.00	0.00	0.00
	0.00	0.00	0.00
	0.00	0.00	0.00
	0.00	0.00	0.00
	0.00	0.00	0.00
<b>II Total Otros Instrumentos de Deuda</b>	<b>0.00</b>	<b>0.00</b>	<b>0.00</b>
<b>III TOTAL</b>	<b>0.00</b>	<b>0.00</b>	<b>0.00</b>



Nombre del Ente Público : FIDEICOMISO- PÚBLICO MAESTRO IRREVOCABLE DE ADMINISTRACIÓN E INVERSIÓN F/2460492		
Intereses de la Deuda		
Del 1 de enero al 31 de marzo de 2026		
(Cifras en Pesos)		
Identificación de Crédito o Instrumento	Devengado	Pagado
<b>Créditos Bancarios</b>		
	0.00	0.00
	0.00	0.00
	0.00	0.00
	0.00	0.00
	0.00	0.00
	0.00	0.00
	0.00	0.00
Total de Intereses de Créditos Bancarios	0.00	0.00
<b>Otros Instrumentos de Deuda</b>		
	0.00	0.00
	0.00	0.00
	0.00	0.00
	0.00	0.00
	0.00	0.00
	0.00	0.00
	0.00	0.00
Total de Intereses de Otros Instrumentos de Deuda	0.00	0.00
<b>TOTAL</b>	<b>0.00</b>	<b>0.00</b>



Ente Público: FIDEICOMISO- PÚBLICO MAESTRO IRREVOCABLE DE ADMINISTRACIÓN E INVERSIÓN F/2460492

Flujo de Fondos

Del 1o. de enero al 31 de marzo de 2026

(Pesos)

Concepto	Estimado/ Aprobado	Ampliaciones/ (Reducciones)	Modificado	Devengado	Recaudado/ Pagado
	1	2	3 = (1 + 2)	4	5
<b>Ingresos</b>					
Impuestos	\$0.00	\$0.00	\$0.00	\$0.00	\$0.00
Cuotas y Aportaciones de Seguridad Social	\$0.00	\$0.00	\$0.00	\$0.00	\$0.00
Contribuciones de Mejoras	\$0.00	\$0.00	\$0.00	\$0.00	\$0.00
Derechos	\$0.00	\$0.00	\$0.00	\$0.00	\$0.00
Productos	\$0.00	\$0.00	\$0.00	\$0.00	\$0.00
Aprovechamientos	\$0.00	\$0.00	\$0.00	\$0.00	\$0.00
Ingresos por Venta de Bienes, Prestación de Servicios y Otros					
Ingresos	\$0.00	\$0.00	\$0.00	\$0.00	\$0.00
Participaciones, Aportaciones, Convenios, Incentivos Derivados de la Colaboración Fiscal y Fondos Distintos de Aportaciones	\$0.00	\$0.00	\$0.00	\$0.00	\$0.00
Transferencias, Asignaciones, Subsidios y Subvenciones, y Pensiones y Jubilaciones	\$0.00	\$0.00	\$0.00	\$0.00	\$0.00
Ingresos Derivados de Financiamientos	\$0.00	\$0.00	\$0.00	\$0.00	\$0.00
<b>Total de Ingresos</b>	<b>\$0.00</b>	<b>\$0.00</b>	<b>\$0.00</b>	<b>\$0.00</b>	<b>\$0.00</b>
<b>Gastos</b>					
Servicios Personales	\$0.00	\$0.00	\$0.00	\$0.00	\$0.00
Materiales y Suministros	\$0.00	\$0.00	\$0.00	\$0.00	\$0.00
Servicios Generales	\$0.00	\$0.00	\$0.00	\$0.00	\$0.00
Transferencias, Asignaciones, Subsidios y Otras Ayudas	\$0.00	\$0.00	\$0.00	\$0.00	\$0.00
Bienes Muebles, Inmuebles e Intangibles	\$0.00	\$0.00	\$0.00	\$0.00	\$0.00
Inversión Pública	\$0.00	\$0.00	\$0.00	\$0.00	\$0.00
Inversiones Financieras y Otras Provisiones	\$0.00	\$0.00	\$0.00	\$0.00	\$0.00
Participaciones y Aportaciones	\$0.00	\$0.00	\$0.00	\$0.00	\$0.00
Deuda Pública	\$0.00	\$0.00	\$0.00	\$0.00	\$0.00
<b>Total de Gastos</b>	<b>\$0.00</b>	<b>\$0.00</b>	<b>\$0.00</b>	<b>\$0.00</b>	<b>\$0.00</b>
<b>Resultado (Total de Ingresos - Total de Gastos)</b>	<b>\$0.00</b>	<b>\$0.00</b>	<b>\$0.00</b>	<b>\$0.00</b>	<b>\$0.00</b>




RENACIMIENTO MAYA  
**YUCATÁN**  
GOBIERNO DEL ESTADO | 2024 - 2030

**SAF**  
SECRETARÍA DE  
ADMINISTRACIÓN  
Y FINANZAS



# III. INFORMACIÓN PROGRAMÁTICA





RENACIMIENTO MAYA  
**YUCATÁN**  
GOBIERNO DEL ESTADO | 2024 • 2030

**SAF**  
SECRETARÍA DE  
ADMINISTRACIÓN  
Y FINANZAS




Programas y Proyectos de Inversión

Al 31 de marzo de 2026

(Cifras en Pesos)

Ente Público: FIDEICOMISO PÚBLICO MAESTRO IRREVOCABLE DE ADMINISTRACIÓN E INVERSIÓN F/2460492

*SIN INFORMACIÓN QUE REVELAR*



RENACIMIENTO MAYA  
**YUCATÁN**  
GOBIERNO DEL ESTADO | 2024 • 2030

**SAF**  
SECRETARÍA DE  
ADMINISTRACIÓN  
Y FINANZAS



### Indicadores de Resultados

Al 31 de marzo de 2026

(Cifras en Pesos)

Ente Público: FIDEICOMISO PÚBLICO MAESTRO IRREVOCABLE DE ADMINISTRACIÓN E INVERSIÓN F/2460492


*SIN INFORMACIÓN QUE REVELAR*

# IV. INFORMACIÓN COMPLEMENTARIA



Ente Público: FIDEICOMISO PÚBLICO MAESTRO IRREVOCABLE DE ADMINISTRACIÓN E INVERSIÓN F/2460492  
Relación de bienes que componen su patrimonio  
Cuenta Pública de 2026

Código	Descripción del Bien	Valor en Libros
5151000001-1	EQUIPO DE COMPUTO Y DE TECNOLOGIA DE LA INFORMACION	43,400.12
5151000001-10	EQUIPO DE COMPUTO Y DE TECNOLOGIA DE LA INFORMACION	43,400.12
5151000001-100	EQUIPO DE COMPUTO Y DE TECNOLOGIA DE LA INFORMACION	43,400.12
5151000001-101	EQUIPO DE COMPUTO Y DE TECNOLOGIA DE LA INFORMACION	43,400.12
5151000001-102	EQUIPO DE COMPUTO Y DE TECNOLOGIA DE LA INFORMACION	43,400.12
5151000001-103	EQUIPO DE COMPUTO Y DE TECNOLOGIA DE LA INFORMACION	43,400.12
5151000001-104	EQUIPO DE COMPUTO Y DE TECNOLOGIA DE LA INFORMACION	43,400.12
5151000001-105	EQUIPO DE COMPUTO Y DE TECNOLOGIA DE LA INFORMACION	43,400.12
5151000001-106	EQUIPO DE COMPUTO Y DE TECNOLOGIA DE LA INFORMACION	43,400.12
5151000001-107	EQUIPO DE COMPUTO Y DE TECNOLOGIA DE LA INFORMACION	43,400.12
5151000001-108	EQUIPO DE COMPUTO Y DE TECNOLOGIA DE LA INFORMACION	43,400.12
5151000001-109	EQUIPO DE COMPUTO Y DE TECNOLOGIA DE LA INFORMACION	43,400.12
5151000001-11	EQUIPO DE COMPUTO Y DE TECNOLOGIA DE LA INFORMACION	43,400.12
5151000001-110	EQUIPO DE COMPUTO Y DE TECNOLOGIA DE LA INFORMACION	43,400.12
5151000001-111	EQUIPO DE COMPUTO Y DE TECNOLOGIA DE LA INFORMACION	43,400.12
5151000001-112	EQUIPO DE COMPUTO Y DE TECNOLOGIA DE LA INFORMACION	43,400.12
5151000001-113	EQUIPO DE COMPUTO Y DE TECNOLOGIA DE LA INFORMACION	43,400.12
5151000001-114	EQUIPO DE COMPUTO Y DE TECNOLOGIA DE LA INFORMACION	43,400.12
5151000001-115	EQUIPO DE COMPUTO Y DE TECNOLOGIA DE LA INFORMACION	43,400.12
5151000001-116	EQUIPO DE COMPUTO Y DE TECNOLOGIA DE LA INFORMACION	43,400.12
5151000001-117	EQUIPO DE COMPUTO Y DE TECNOLOGIA DE LA INFORMACION	43,400.12
5151000001-118	EQUIPO DE COMPUTO Y DE TECNOLOGIA DE LA INFORMACION	43,400.12
5151000001-119	EQUIPO DE COMPUTO Y DE TECNOLOGIA DE LA INFORMACION	43,400.12
5151000001-12	EQUIPO DE COMPUTO Y DE TECNOLOGIA DE LA INFORMACION	43,400.12
5151000001-120	EQUIPO DE COMPUTO Y DE TECNOLOGIA DE LA INFORMACION	43,400.12
5151000001-121	EQUIPO DE COMPUTO Y DE TECNOLOGIA DE LA INFORMACION	43,400.12
5151000001-122	EQUIPO DE COMPUTO Y DE TECNOLOGIA DE LA INFORMACION	43,400.12
5151000001-123	EQUIPO DE COMPUTO Y DE TECNOLOGIA DE LA INFORMACION	43,400.12
5151000001-124	EQUIPO DE COMPUTO Y DE TECNOLOGIA DE LA INFORMACION	43,400.12
5151000001-125	EQUIPO DE COMPUTO Y DE TECNOLOGIA DE LA INFORMACION	43,400.12
5151000001-126	EQUIPO DE COMPUTO Y DE TECNOLOGIA DE LA INFORMACION	43,400.12
5151000001-127	EQUIPO DE COMPUTO Y DE TECNOLOGIA DE LA INFORMACION	43,400.12
5151000001-128	EQUIPO DE COMPUTO Y DE TECNOLOGIA DE LA INFORMACION	43,400.12
5151000001-129	EQUIPO DE COMPUTO Y DE TECNOLOGIA DE LA INFORMACION	43,400.12
5151000001-13	EQUIPO DE COMPUTO Y DE TECNOLOGIA DE LA INFORMACION	43,400.12
5151000001-130	EQUIPO DE COMPUTO Y DE TECNOLOGIA DE LA INFORMACION	43,400.12
5151000001-131	EQUIPO DE COMPUTO Y DE TECNOLOGIA DE LA INFORMACION	43,400.12




Ente Público: FIDEICOMISO PÚBLICO MAESTRO IRREVOCABLE DE ADMINISTRACIÓN E INVERSIÓN F/2460492  
Relación de bienes que componen su patrimonio  
Cuenta Pública de 2026

Código	Descripción del Bien	Valor en Libros
5151000001-132	EQUIPO DE COMPUTO Y DE TECNOLOGIA DE LA INFORMACION	43,400.12
5151000001-133	EQUIPO DE COMPUTO Y DE TECNOLOGIA DE LA INFORMACION	43,400.12
5151000001-134	EQUIPO DE COMPUTO Y DE TECNOLOGIA DE LA INFORMACION	43,400.12
5151000001-135	EQUIPO DE COMPUTO Y DE TECNOLOGIA DE LA INFORMACION	43,400.12
5151000001-136	EQUIPO DE COMPUTO Y DE TECNOLOGIA DE LA INFORMACION	43,400.12
5151000001-137	EQUIPO DE COMPUTO Y DE TECNOLOGIA DE LA INFORMACION	43,400.12
5151000001-138	EQUIPO DE COMPUTO Y DE TECNOLOGIA DE LA INFORMACION	43,400.12
5151000001-139	EQUIPO DE COMPUTO Y DE TECNOLOGIA DE LA INFORMACION	43,400.12
5151000001-	EQUIPO DE COMPUTO Y DE TECNOLOGIA DE LA INFORMACION	43,400.12
5151000001-140	EQUIPO DE COMPUTO Y DE TECNOLOGIA DE LA INFORMACION	43,400.12
5151000001-141	EQUIPO DE COMPUTO Y DE TECNOLOGIA DE LA INFORMACION	43,400.12
5151000001-142	EQUIPO DE COMPUTO Y DE TECNOLOGIA DE LA INFORMACION	43,400.12
5151000001-143	EQUIPO DE COMPUTO Y DE TECNOLOGIA DE LA INFORMACION	43,400.12
5151000001-144	EQUIPO DE COMPUTO Y DE TECNOLOGIA DE LA INFORMACION	43,400.12
5151000001-145	EQUIPO DE COMPUTO Y DE TECNOLOGIA DE LA INFORMACION	43,400.12
5151000001-146	EQUIPO DE COMPUTO Y DE TECNOLOGIA DE LA INFORMACION	43,400.12
5151000001-147	EQUIPO DE COMPUTO Y DE TECNOLOGIA DE LA INFORMACION	43,400.12
5151000001-148	EQUIPO DE COMPUTO Y DE TECNOLOGIA DE LA INFORMACION	43,400.12
5151000001-149	EQUIPO DE COMPUTO Y DE TECNOLOGIA DE LA INFORMACION	43,400.12
5151000001-	EQUIPO DE COMPUTO Y DE TECNOLOGIA DE LA INFORMACION	43,400.12
5151000001-150	EQUIPO DE COMPUTO Y DE TECNOLOGIA DE LA INFORMACION	43,400.12
5151000001-151	EQUIPO DE COMPUTO Y DE TECNOLOGIA DE LA INFORMACION	43,400.12
5151000001-152	EQUIPO DE COMPUTO Y DE TECNOLOGIA DE LA INFORMACION	43,400.12
5151000001-153	EQUIPO DE COMPUTO Y DE TECNOLOGIA DE LA INFORMACION	43,400.12
5151000001-154	EQUIPO DE COMPUTO Y DE TECNOLOGIA DE LA INFORMACION	43,400.12
5151000001-155	EQUIPO DE COMPUTO Y DE TECNOLOGIA DE LA INFORMACION	43,400.12
5151000001-156	EQUIPO DE COMPUTO Y DE TECNOLOGIA DE LA INFORMACION	43,400.12
5151000001-157	EQUIPO DE COMPUTO Y DE TECNOLOGIA DE LA INFORMACION	43,400.12
5151000001-158	EQUIPO DE COMPUTO Y DE TECNOLOGIA DE LA INFORMACION	43,400.12
5151000001-159	EQUIPO DE COMPUTO Y DE TECNOLOGIA DE LA INFORMACION	43,400.12
5151000001-16	EQUIPO DE COMPUTO Y DE TECNOLOGIA DE LA INFORMACION	43,400.12
5151000001-160	EQUIPO DE COMPUTO Y DE TECNOLOGIA DE LA INFORMACION	43,400.12
5151000001-161	EQUIPO DE COMPUTO Y DE TECNOLOGIA DE LA INFORMACION	43,400.12
5151000001-162	EQUIPO DE COMPUTO Y DE TECNOLOGIA DE LA INFORMACION	43,400.12
5151000001-163	EQUIPO DE COMPUTO Y DE TECNOLOGIA DE LA INFORMACION	43,400.12
5151000001-164	EQUIPO DE COMPUTO Y DE TECNOLOGIA DE LA INFORMACION	43,400.12
5151000001-165	EQUIPO DE COMPUTO Y DE TECNOLOGIA DE LA INFORMACION	43,400.12




Ente Público: FIDEICOMISO PÚBLICO MAESTRO IRREVOCABLE DE ADMINISTRACIÓN E INVERSIÓN F/2460492  
Relación de bienes que componen su patrimonio  
Cuenta Pública de 2026

Código	Descripción del Bien	Valor en Libros
515100001-166	EQUIPO DE COMPUTO Y DE TECNOLOGIA DE LA INFORMACION	43,400.12
515100001-167	EQUIPO DE COMPUTO Y DE TECNOLOGIA DE LA INFORMACION	43,400.12
515100001-168	EQUIPO DE COMPUTO Y DE TECNOLOGIA DE LA INFORMACION	43,400.12
515100001-169	EQUIPO DE COMPUTO Y DE TECNOLOGIA DE LA INFORMACION	43,400.12
515100001-17	EQUIPO DE COMPUTO Y DE TECNOLOGIA DE LA INFORMACION	43,400.12
515100001-170	EQUIPO DE COMPUTO Y DE TECNOLOGIA DE LA INFORMACION	43,400.12
515100001-171	EQUIPO DE COMPUTO Y DE TECNOLOGIA DE LA INFORMACION	43,400.12
515100001-172	EQUIPO DE COMPUTO Y DE TECNOLOGIA DE LA INFORMACION	43,400.12
515100001-173	EQUIPO DE COMPUTO Y DE TECNOLOGIA DE LA INFORMACION	43,400.12
515100001-174	EQUIPO DE COMPUTO Y DE TECNOLOGIA DE LA INFORMACION	43,400.12
515100001-175	EQUIPO DE COMPUTO Y DE TECNOLOGIA DE LA INFORMACION	43,400.12
515100001-176	EQUIPO DE COMPUTO Y DE TECNOLOGIA DE LA INFORMACION	43,400.12
515100001-177	EQUIPO DE COMPUTO Y DE TECNOLOGIA DE LA INFORMACION	43,400.12
515100001-178	EQUIPO DE COMPUTO Y DE TECNOLOGIA DE LA INFORMACION	43,400.12
515100001-179	EQUIPO DE COMPUTO Y DE TECNOLOGIA DE LA INFORMACION	43,400.12
515100001-18	EQUIPO DE COMPUTO Y DE TECNOLOGIA DE LA INFORMACION	43,400.12
515100001-180	EQUIPO DE COMPUTO Y DE TECNOLOGIA DE LA INFORMACION	43,400.12
515100001-181	EQUIPO DE COMPUTO Y DE TECNOLOGIA DE LA INFORMACION	43,400.12
515100001-182	EQUIPO DE COMPUTO Y DE TECNOLOGIA DE LA INFORMACION	43,400.12
515100001-183	EQUIPO DE COMPUTO Y DE TECNOLOGIA DE LA INFORMACION	43,400.12
515100001-184	EQUIPO DE COMPUTO Y DE TECNOLOGIA DE LA INFORMACION	43,400.12
515100001-185	EQUIPO DE COMPUTO Y DE TECNOLOGIA DE LA INFORMACION	43,400.12
515100001-186	EQUIPO DE COMPUTO Y DE TECNOLOGIA DE LA INFORMACION	43,400.12
515100001-187	EQUIPO DE COMPUTO Y DE TECNOLOGIA DE LA INFORMACION	43,400.12
515100001-188	EQUIPO DE COMPUTO Y DE TECNOLOGIA DE LA INFORMACION	43,400.12
515100001-189	EQUIPO DE COMPUTO Y DE TECNOLOGIA DE LA INFORMACION	43,400.12
515100001-19	EQUIPO DE COMPUTO Y DE TECNOLOGIA DE LA INFORMACION	43,400.12
515100001-190	EQUIPO DE COMPUTO Y DE TECNOLOGIA DE LA INFORMACION	43,400.12
515100001-191	EQUIPO DE COMPUTO Y DE TECNOLOGIA DE LA INFORMACION	43,400.12
515100001-192	EQUIPO DE COMPUTO Y DE TECNOLOGIA DE LA INFORMACION	43,400.12
515100001-193	EQUIPO DE COMPUTO Y DE TECNOLOGIA DE LA INFORMACION	43,400.12
515100001-194	EQUIPO DE COMPUTO Y DE TECNOLOGIA DE LA INFORMACION	43,400.12
515100001-195	EQUIPO DE COMPUTO Y DE TECNOLOGIA DE LA INFORMACION	43,400.12
515100001-196	EQUIPO DE COMPUTO Y DE TECNOLOGIA DE LA INFORMACION	43,400.12
515100001-197	EQUIPO DE COMPUTO Y DE TECNOLOGIA DE LA INFORMACION	43,400.12
515100001-198	EQUIPO DE COMPUTO Y DE TECNOLOGIA DE LA INFORMACION	43,400.12
515100001-199	EQUIPO DE COMPUTO Y DE TECNOLOGIA DE LA INFORMACION	43,400.12



Ente Público: FIDEICOMISO PÚBLICO MAESTRO IRREVOCABLE DE ADMINISTRACIÓN E INVERSIÓN F/2460492  
Relación de bienes que componen su patrimonio  
Cuenta Pública de 2026

Código	Descripción del Bien	Valor en Libros
5151000001-2	EQUIPO DE COMPUTO Y DE TECNOLOGIA DE LA INFORMACION	43,400.12
5151000001-20	EQUIPO DE COMPUTO Y DE TECNOLOGIA DE LA INFORMACION	43,400.12
5151000001-200	EQUIPO DE COMPUTO Y DE TECNOLOGIA DE LA INFORMACION	43,400.12
5151000001-201	EQUIPO DE COMPUTO Y DE TECNOLOGIA DE LA INFORMACION	43,400.12
5151000001-202	EQUIPO DE COMPUTO Y DE TECNOLOGIA DE LA INFORMACION	43,400.12
5151000001-203	EQUIPO DE COMPUTO Y DE TECNOLOGIA DE LA INFORMACION	43,400.12
5151000001-204	EQUIPO DE COMPUTO Y DE TECNOLOGIA DE LA INFORMACION	43,400.12
5151000001-205	EQUIPO DE COMPUTO Y DE TECNOLOGIA DE LA INFORMACION	43,400.12
5151000001-206	EQUIPO DE COMPUTO Y DE TECNOLOGIA DE LA INFORMACION	43,400.12
5151000001-207	EQUIPO DE COMPUTO Y DE TECNOLOGIA DE LA INFORMACION	43,400.12
5151000001-208	EQUIPO DE COMPUTO Y DE TECNOLOGIA DE LA INFORMACION	43,400.12
5151000001-209	EQUIPO DE COMPUTO Y DE TECNOLOGIA DE LA INFORMACION	43,400.12
5151000001-21	EQUIPO DE COMPUTO Y DE TECNOLOGIA DE LA INFORMACION	43,400.12
5151000001-210	EQUIPO DE COMPUTO Y DE TECNOLOGIA DE LA INFORMACION	43,400.12
5151000001-211	EQUIPO DE COMPUTO Y DE TECNOLOGIA DE LA INFORMACION	43,400.12
5151000001-212	EQUIPO DE COMPUTO Y DE TECNOLOGIA DE LA INFORMACION	43,400.12
5151000001-213	EQUIPO DE COMPUTO Y DE TECNOLOGIA DE LA INFORMACION	43,400.12
5151000001-214	EQUIPO DE COMPUTO Y DE TECNOLOGIA DE LA INFORMACION	43,400.12
5151000001-215	EQUIPO DE COMPUTO Y DE TECNOLOGIA DE LA INFORMACION	43,400.12
5151000001-216	EQUIPO DE COMPUTO Y DE TECNOLOGIA DE LA INFORMACION	43,400.12
5151000001-217	EQUIPO DE COMPUTO Y DE TECNOLOGIA DE LA INFORMACION	43,400.12
5151000001-218	EQUIPO DE COMPUTO Y DE TECNOLOGIA DE LA INFORMACION	43,400.12
5151000001-219	EQUIPO DE COMPUTO Y DE TECNOLOGIA DE LA INFORMACION	43,400.12
5151000001-22	EQUIPO DE COMPUTO Y DE TECNOLOGIA DE LA INFORMACION	43,400.12
5151000001-220	EQUIPO DE COMPUTO Y DE TECNOLOGIA DE LA INFORMACION	43,400.12
5151000001-221	EQUIPO DE COMPUTO Y DE TECNOLOGIA DE LA INFORMACION	43,400.12
5151000001-222	EQUIPO DE COMPUTO Y DE TECNOLOGIA DE LA INFORMACION	43,400.12
5151000001-223	EQUIPO DE COMPUTO Y DE TECNOLOGIA DE LA INFORMACION	1,805,623.00
5151000001-224	EQUIPO DE COMPUTO Y DE TECNOLOGIA DE LA INFORMACION	1,805,623.00
5151000001-225	EQUIPO DE COMPUTO Y DE TECNOLOGIA DE LA INFORMACION	1,944,497.84
5151000001-23	EQUIPO DE COMPUTO Y DE TECNOLOGIA DE LA INFORMACION	43,400.12
5151000001-24	EQUIPO DE COMPUTO Y DE TECNOLOGIA DE LA INFORMACION	43,400.12
5151000001-25	EQUIPO DE COMPUTO Y DE TECNOLOGIA DE LA INFORMACION	43,400.12
5151000001-26	EQUIPO DE COMPUTO Y DE TECNOLOGIA DE LA INFORMACION	43,400.12
5151000001-27	EQUIPO DE COMPUTO Y DE TECNOLOGIA DE LA INFORMACION	43,400.12
5151000001-28	EQUIPO DE COMPUTO Y DE TECNOLOGIA DE LA INFORMACION	43,400.12



Ente Público: FIDEICOMISO PÚBLICO MAESTRO IRREVOCABLE DE ADMINISTRACIÓN E INVERSIÓN F/2460492  
Relación de bienes que componen su patrimonio  
Cuenta Pública de 2026

Código	Descripción del Bien	Valor en Libros
5151000001-29	EQUIPO DE COMPUTO Y DE TECNOLOGIA DE LA INFORMACION	43,400.12
5151000001-3	EQUIPO DE COMPUTO Y DE TECNOLOGIA DE LA INFORMACION	43,400.12
5151000001-30	EQUIPO DE COMPUTO Y DE TECNOLOGIA DE LA INFORMACION	43,400.12
5151000001-31	EQUIPO DE COMPUTO Y DE TECNOLOGIA DE LA INFORMACION	43,400.12
5151000001-32	EQUIPO DE COMPUTO Y DE TECNOLOGIA DE LA INFORMACION	43,400.12
5151000001-33	EQUIPO DE COMPUTO Y DE TECNOLOGIA DE LA INFORMACION	43,400.12
5151000001-34	EQUIPO DE COMPUTO Y DE TECNOLOGIA DE LA INFORMACION	43,400.12
5151000001-35	EQUIPO DE COMPUTO Y DE TECNOLOGIA DE LA INFORMACION	43,400.12
5151000001-36	EQUIPO DE COMPUTO Y DE TECNOLOGIA DE LA INFORMACION	43,400.12
5151000001-37	EQUIPO DE COMPUTO Y DE TECNOLOGIA DE LA INFORMACION	43,400.12
5151000001-38	EQUIPO DE COMPUTO Y DE TECNOLOGIA DE LA INFORMACION	43,400.12
5151000001-39	EQUIPO DE COMPUTO Y DE TECNOLOGIA DE LA INFORMACION	43,400.12
5151000001-4	EQUIPO DE COMPUTO Y DE TECNOLOGIA DE LA INFORMACION	43,400.12
5151000001-40	EQUIPO DE COMPUTO Y DE TECNOLOGIA DE LA INFORMACION	43,400.12
5151000001-41	EQUIPO DE COMPUTO Y DE TECNOLOGIA DE LA INFORMACION	43,400.12
5151000001-42	EQUIPO DE COMPUTO Y DE TECNOLOGIA DE LA INFORMACION	43,400.12
5151000001-43	EQUIPO DE COMPUTO Y DE TECNOLOGIA DE LA INFORMACION	43,400.12
5151000001-44	EQUIPO DE COMPUTO Y DE TECNOLOGIA DE LA INFORMACION	43,400.12
5151000001-45	EQUIPO DE COMPUTO Y DE TECNOLOGIA DE LA INFORMACION	43,400.12
5151000001-46	EQUIPO DE COMPUTO Y DE TECNOLOGIA DE LA INFORMACION	43,400.12
5151000001-47	EQUIPO DE COMPUTO Y DE TECNOLOGIA DE LA INFORMACION	43,400.12
5151000001-48	EQUIPO DE COMPUTO Y DE TECNOLOGIA DE LA INFORMACION	43,400.12
5151000001-49	EQUIPO DE COMPUTO Y DE TECNOLOGIA DE LA INFORMACION	43,400.12
5151000001-5	EQUIPO DE COMPUTO Y DE TECNOLOGIA DE LA INFORMACION	43,400.12
5151000001-50	EQUIPO DE COMPUTO Y DE TECNOLOGIA DE LA INFORMACION	43,400.12
5151000001-51	EQUIPO DE COMPUTO Y DE TECNOLOGIA DE LA INFORMACION	43,400.12
5151000001-52	EQUIPO DE COMPUTO Y DE TECNOLOGIA DE LA INFORMACION	43,400.12
5151000001-53	EQUIPO DE COMPUTO Y DE TECNOLOGIA DE LA INFORMACION	43,400.12
5151000001-54	EQUIPO DE COMPUTO Y DE TECNOLOGIA DE LA INFORMACION	43,400.12
5151000001-55	EQUIPO DE COMPUTO Y DE TECNOLOGIA DE LA INFORMACION	43,400.12
5151000001-56	EQUIPO DE COMPUTO Y DE TECNOLOGIA DE LA INFORMACION	43,400.12
5151000001-57	EQUIPO DE COMPUTO Y DE TECNOLOGIA DE LA INFORMACION	43,400.12
5151000001-58	EQUIPO DE COMPUTO Y DE TECNOLOGIA DE LA INFORMACION	43,400.12
5151000001-59	EQUIPO DE COMPUTO Y DE TECNOLOGIA DE LA INFORMACION	43,400.12
5151000001-6	EQUIPO DE COMPUTO Y DE TECNOLOGIA DE LA INFORMACION	43,400.12
5151000001-60	EQUIPO DE COMPUTO Y DE TECNOLOGIA DE LA INFORMACION	43,400.12
5151000001-61	EQUIPO DE COMPUTO Y DE TECNOLOGIA DE LA INFORMACION	43,400.12




Ente Público: FIDEICOMISO PÚBLICO MAESTRO IRREVOCABLE DE ADMINISTRACIÓN E INVERSIÓN F/2460492  
Relación de bienes que componen su patrimonio  
Cuenta Pública de 2026

Código	Descripción del Bien	Valor en Libros
5151000001-62	EQUIPO DE COMPUTO Y DE TECNOLOGIA DE LA INFORMACION	43,400.12
5151000001-63	EQUIPO DE COMPUTO Y DE TECNOLOGIA DE LA INFORMACION	43,400.12
5151000001-64	EQUIPO DE COMPUTO Y DE TECNOLOGIA DE LA INFORMACION	43,400.12
5151000001-65	EQUIPO DE COMPUTO Y DE TECNOLOGIA DE LA INFORMACION	43,400.12
5151000001-66	EQUIPO DE COMPUTO Y DE TECNOLOGIA DE LA INFORMACION	43,400.12
5151000001-67	EQUIPO DE COMPUTO Y DE TECNOLOGIA DE LA INFORMACION	43,400.12
5151000001-68	EQUIPO DE COMPUTO Y DE TECNOLOGIA DE LA INFORMACION	43,400.12
5151000001-69	EQUIPO DE COMPUTO Y DE TECNOLOGIA DE LA INFORMACION	43,400.12
5151000001-7	EQUIPO DE COMPUTO Y DE TECNOLOGIA DE LA INFORMACION	43,400.12
5151000001-70	EQUIPO DE COMPUTO Y DE TECNOLOGIA DE LA INFORMACION	43,400.12
5151000001-71	EQUIPO DE COMPUTO Y DE TECNOLOGIA DE LA INFORMACION	43,400.12
5151000001-72	EQUIPO DE COMPUTO Y DE TECNOLOGIA DE LA INFORMACION	43,400.12
5151000001-73	EQUIPO DE COMPUTO Y DE TECNOLOGIA DE LA INFORMACION	43,400.12
5151000001-74	EQUIPO DE COMPUTO Y DE TECNOLOGIA DE LA INFORMACION	43,400.12
5151000001-75	EQUIPO DE COMPUTO Y DE TECNOLOGIA DE LA INFORMACION	43,400.12
5151000001-76	EQUIPO DE COMPUTO Y DE TECNOLOGIA DE LA INFORMACION	43,400.12
5151000001-77	EQUIPO DE COMPUTO Y DE TECNOLOGIA DE LA INFORMACION	43,400.12
5151000001-78	EQUIPO DE COMPUTO Y DE TECNOLOGIA DE LA INFORMACION	43,400.12
5151000001-79	EQUIPO DE COMPUTO Y DE TECNOLOGIA DE LA INFORMACION	43,400.12
5151000001-8	EQUIPO DE COMPUTO Y DE TECNOLOGIA DE LA INFORMACION	43,400.12
5151000001-80	EQUIPO DE COMPUTO Y DE TECNOLOGIA DE LA INFORMACION	43,400.12
5151000001-81	EQUIPO DE COMPUTO Y DE TECNOLOGIA DE LA INFORMACION	43,400.12
5151000001-82	EQUIPO DE COMPUTO Y DE TECNOLOGIA DE LA INFORMACION	43,400.12
5151000001-83	EQUIPO DE COMPUTO Y DE TECNOLOGIA DE LA INFORMACION	43,400.12
5151000001-84	EQUIPO DE COMPUTO Y DE TECNOLOGIA DE LA INFORMACION	43,400.12
5151000001-85	EQUIPO DE COMPUTO Y DE TECNOLOGIA DE LA INFORMACION	43,400.12
5151000001-86	EQUIPO DE COMPUTO Y DE TECNOLOGIA DE LA INFORMACION	43,400.12
5151000001-87	EQUIPO DE COMPUTO Y DE TECNOLOGIA DE LA INFORMACION	43,400.12
5151000001-88	EQUIPO DE COMPUTO Y DE TECNOLOGIA DE LA INFORMACION	43,400.12
5151000001-89	EQUIPO DE COMPUTO Y DE TECNOLOGIA DE LA INFORMACION	43,400.12
5151000001-9	EQUIPO DE COMPUTO Y DE TECNOLOGIA DE LA INFORMACION	43,400.12
5151000001-90	EQUIPO DE COMPUTO Y DE TECNOLOGIA DE LA INFORMACION	43,400.12
5151000001-91	EQUIPO DE COMPUTO Y DE TECNOLOGIA DE LA INFORMACION	43,400.12
5151000001-92	EQUIPO DE COMPUTO Y DE TECNOLOGIA DE LA INFORMACION	43,400.12
5151000001-93	EQUIPO DE COMPUTO Y DE TECNOLOGIA DE LA INFORMACION	43,400.12
5151000001-94	EQUIPO DE COMPUTO Y DE TECNOLOGIA DE LA INFORMACION	43,400.12
5151000001-95	EQUIPO DE COMPUTO Y DE TECNOLOGIA DE LA INFORMACION	43,400.12
5151000001-96	EQUIPO DE COMPUTO Y DE TECNOLOGIA DE LA INFORMACION	43,400.12




Ente Público: FIDEICOMISO PÚBLICO MAESTRO IRREVOCABLE DE ADMINISTRACIÓN E INVERSIÓN F/2460492  
Relación de bienes que componen su patrimonio  
Cuenta Pública de 2026

Código	Descripción del Bien	Valor en Libros
5151000001-97	EQUIPO DE COMPUTO Y DE TECNOLOGIA DE LA INFORMACION	43,400.12
5151000001-98	EQUIPO DE COMPUTO Y DE TECNOLOGIA DE LA INFORMACION	43,400.12
5151000001-99	EQUIPO DE COMPUTO Y DE TECNOLOGIA DE LA INFORMACION	43,400.12



Ente Público: FIDEICOMISO PÚBLICO MAESTRO IRREVOCABLE DE ADMINISTRACIÓN E INVERSIÓN F/2460492  
Relación de bienes que componen su patrimonio  
Cuenta Pública de 2026

Código	Descripción del Bien	Valor en Libros
<i>SIN INFORMACIÓN QUE REVELAR</i>		



RENACIMIENTO MAYA  
**YUCATÁN**  
GOBIERNO DEL ESTADO | 2024 • 2030

**SAF**  
SECRETARÍA DE  
ADMINISTRACIÓN  
Y FINANZAS




Relación de Esquemas Bursátiles y de Coberturas Financieras

Al 31 de marzo de 2026

(Cifras en Pesos)


Ente Público: FIDEICOMISO PÚBLICO MAESTRO IRREVOCABLE DE ADMINISTRACIÓN E INVERSIÓN F/2460492

*SIN INFORMACIÓN QUE REVELAR*



ENTE PÚBLICO: FIDEICOMISO PÚBLICO MAESTRO IRREVOCABLE DE ADMINISTRACIÓN E INVERSIÓN F/2460492  
Estado de Situación Financiera Detallado - LDF  
Al 31 de marzo de 2026 y al 31 de diciembre de 2025  
(PESOS)

Concepto (c)	2026	31 de diciembre de 2025 (e)	Concepto (c)	2026	31 de diciembre de 2025 (e)
<b>ACTIVO</b>			<b>PASIVO</b>		
<b>Activo Circulante</b>			<b>Pasivo Circulante</b>		
<b>a. Efectivo y Equivalentes (a=a1+a2+a3+a4+a5+a6+a7)</b>	<b>\$11,798,837.31</b>	<b>\$15,997,455.84</b>	<b>a. Cuentas por Pagar a Corto Plazo (a=a1+a2+a3+a4+a5+a6+a7+a8+a9)</b>	<b>\$21,420,990.01</b>	<b>\$21,420,990.01</b>
a1) Efectivo	\$0.00	\$0.00	a1) Servicios Personales por Pagar a Corto Plazo	\$0.00	\$0.00
a2) Bancos/Tesorería	\$439.63	\$2,275,368.99	a2) Proveedores por Pagar a Corto Plazo	\$21,420,990.01	\$21,420,990.01
a3) Bancos/Dependencias y Otros	\$0.00	\$0.00	a3) Contratistas por Obras Públicas por Pagar a Corto Plazo	\$0.00	\$0.00
a4) Inversiones Temporales (Hasta 3 meses)	\$11,798,397.68	\$13,722,086.85	a4) Participaciones y Aportaciones por Pagar a Corto Plazo	\$0.00	\$0.00
a5) Fondos con Afectación Específica	\$0.00	\$0.00	a5) Transferencias Otorgadas por Pagar a Corto Plazo	\$0.00	\$0.00
a6) Depósitos de Fondos de Terceros en Garantía y/o Administración	\$0.00	\$0.00	a6) Intereses, Comisiones y Otros Gastos de la Deuda Pública por Pagar a Corto Plazo	\$0.00	\$0.00
a7) Otros Efectivos y Equivalentes	\$0.00	\$0.00	a7) Retenciones y Contribuciones por Pagar a Corto Plazo	\$0.00	\$0.00
<b>b. Derechos a Recibir Efectivo o Equivalentes (b=b1+b2+b3+b4+b5+b6+b7)</b>	<b>\$11,167,870.88</b>	<b>\$16,353,677.06</b>	a8) Devoluciones de la Ley de Ingresos por Pagar a Corto Plazo	\$0.00	\$0.00
b1) Inversiones Financieras de Corto Plazo	\$0.00	\$0.00	a9) Otras Cuentas por Pagar a Corto Plazo	\$0.00	\$0.00
b2) Cuentas por Cobrar a Corto Plazo	\$0.00	\$0.00	<b>b. Documentos por Pagar a Corto Plazo (b=b1+b2+b3)</b>	<b>\$0.00</b>	<b>\$0.00</b>
b3) Deudores Diversos por Cobrar a Corto Plazo	\$11,167,870.88	\$11,167,870.88	b1) Documentos Comerciales por Pagar a Corto Plazo	\$0.00	\$0.00
b4) Ingresos por Recuperar a Corto Plazo	\$0.00	\$5,185,806.18	b2) Documentos con Contratistas por Obras Públicas por Pagar a Corto Plazo	\$0.00	\$0.00
b5) Deudores por Anticipos de la Tesorería a Corto Plazo	\$0.00	\$0.00	b3) Otros Documentos por Pagar a Corto Plazo	\$0.00	\$0.00
b6) Préstamos Otorgados a Corto Plazo	\$0.00	\$0.00	<b>c. Porción a Corto Plazo de la Deuda Pública a Largo Plazo (c=c1+c2)</b>	<b>\$0.00</b>	<b>\$0.00</b>
b7) Otros Derechos a Recibir Efectivo o Equivalentes a Corto Plazo	\$0.00	\$0.00	c1) Porción a Corto Plazo de la Deuda Pública	\$0.00	\$0.00
<b>c. Derechos a Recibir Bienes o Servicios (c=c1+c2+c3+c4+c5)</b>	<b>\$5,751,487.14</b>	<b>\$5,751,487.14</b>	c2) Porción a Corto Plazo de Arrendamiento Financiero	\$0.00	\$0.00
c1) Anticipo a Proveedores por Adquisición de Bienes y Prestación de Servicios a Corto Plazo	\$0.00	\$0.00	d. Títulos y Valores a Corto Plazo	\$0.00	\$0.00
c2) Anticipo a Proveedores por Adquisición de Bienes Inmuebles y Muebles a Corto Plazo	\$0.00	\$5,751,487.14	<b>e. Pasivos Diferidos a Corto Plazo (e=e1+e2+e3)</b>	<b>\$0.00</b>	<b>\$0.00</b>
c3) Anticipo a Proveedores por Adquisición de Bienes Intangibles a Corto Plazo	\$5,751,487.14	\$0.00	e1) Ingresos Cobrados por Adelantado a Corto Plazo	\$0.00	\$0.00
c4) Anticipo a Contratistas por Obras Públicas a Corto Plazo	\$0.00	\$0.00	e2) Intereses Cobrados por Adelantado a Corto Plazo	\$0.00	\$0.00
c5) Otros Derechos a Recibir Bienes o Servicios a Corto Plazo	\$0.00	\$0.00	e3) Otros Pasivos Diferidos a Corto Plazo	\$0.00	\$0.00
<b>d. Inventarios (d=d1+d2+d3+d4+d5)</b>	<b>\$0.00</b>	<b>\$0.00</b>	<b>f. Fondos y Bienes de Terceros en Garantía y/o Administración a Corto Plazo (f=f1+f2+f3+f4+f5+f6)</b>	<b>\$0.00</b>	<b>\$0.00</b>
d1) Inventario de Mercancías para Venta	\$0.00	\$0.00	f1) Fondos en Garantía a Corto Plazo	\$0.00	\$0.00
d2) Inventario de Mercancías Terminadas	\$0.00	\$0.00	f2) Fondos en Administración a Corto Plazo	\$0.00	\$0.00
d3) Inventario de Mercancías en Proceso de Elaboración	\$0.00	\$0.00	f3) Fondos Contingentes a Corto Plazo	\$0.00	\$0.00
d4) Inventario de Materias Primas, Materiales y Suministros para Producción	\$0.00	\$0.00	f4) Fondos de Fideicomisos, Mandatos y Contratos Análogos a Corto Plazo	\$0.00	\$0.00
d5) Bienes en Tránsito	\$0.00	\$0.00	f5) Otros Fondos de Terceros en Garantía y/o Administración a Corto Plazo	\$0.00	\$0.00
<b>e. Almacenes</b>	<b>\$0.00</b>	<b>\$0.00</b>	f6) Valores y Bienes en Garantía a Corto Plazo	\$0.00	\$0.00
<b>f. Estimación por Pérdida o Deterioro de Activos Circulantes (f=f1+f2)</b>	<b>\$0.00</b>	<b>\$0.00</b>	<b>g. Provisiones a Corto Plazo (g=g1+g2+g3)</b>	<b>\$0.00</b>	<b>\$0.00</b>
f1) Estimaciones para Cuentas Incobrables por Derechos a Recibir Efectivo o Equivalentes	\$0.00	\$0.00	g1) Provisión para Demandas y Juicios a Corto Plazo	\$0.00	\$0.00
f2) Estimación por Deterioro de Inventarios	\$0.00	\$0.00	g2) Provisión para Contingencias a Corto Plazo	\$0.00	\$0.00
<b>g. Otros Activos Circulantes (g=g1+g2+g3+g4)</b>	<b>\$0.00</b>	<b>\$0.00</b>	g3) Otras Provisiones a Corto Plazo	\$0.00	\$0.00
g1) Valores en Garantía	\$0.00	\$0.00	<b>h. Otros Pasivos a Corto Plazo (h=h1+h2+h3)</b>	<b>\$0.00</b>	<b>\$0.00</b>
g2) Bienes en Garantía (excluye depósitos de fondos)	\$0.00	\$0.00	h1) Ingresos por Clasificar	\$0.00	\$0.00
g3) Bienes Derivados de Embargos, Decomisos, Aseguramientos y Dación en Pago	\$0.00	\$0.00	h2) Recaudación por Participar	\$0.00	\$0.00
g4) Adquisición con Fondos de Terceros	\$0.00	\$0.00	h3) Otros Pasivos Circulantes	\$0.00	\$0.00
<b>IA. Total de Activos Circulantes (IA = a + b + c + d + e + f + g)</b>	<b>\$28,718,195.33</b>	<b>\$38,102,620.04</b>	<b>IIA. Total de Pasivos Circulantes (IIA = a + b + c + d + e + f + g + h)</b>	<b>\$21,420,990.01</b>	<b>\$21,420,990.01</b>
<b>Activo No Circulante</b>			<b>Pasivo No Circulante</b>		



ENTE PÚBLICO: FIDEICOMISO PÚBLICO MAESTRO IRREVOCABLE DE ADMINISTRACIÓN E INVERSIÓN F/2460492  
Estado de Situación Financiera Detallado - LDF  
Al 31 de marzo de 2026 y al 31 de diciembre de 2025  
(PESOS)

Concepto (c)	2026	31 de diciembre de 2025 (e)	Concepto (c)	2026	31 de diciembre de 2025 (e)
a. Inversiones Financieras a Largo Plazo	\$0.00	\$0.00	a. Cuentas por Pagar a Largo Plazo	\$0.00	\$0.00
b. Derechos a Recibir Efectivo o Equivalentes a Largo Plazo	\$0.00	\$0.00	b. Documentos por Pagar a Largo Plazo	\$0.00	\$0.00
c. Bienes Inmuebles, Infraestructura y Construcciones en Proceso	\$0.00	\$0.00	c. Deuda Pública a Largo Plazo	\$0.00	\$0.00
d. Bienes Muebles	\$24,015,663.40	\$24,015,663.40	d. Pasivos Diferidos a Largo Plazo	\$0.00	\$0.00
e. Activos Intangibles	\$0.00	\$0.00	e. Fondos y Bienes de Terceros en Garantía y/o en Administración a Largo Plazo	\$0.00	\$0.00
f. Depreciación, Deterioro y Amortización Acumulada de Bienes	-\$7,714,094.64	-\$5,712,988.74	f. Provisiones a Largo Plazo	\$0.00	\$0.00
g. Activos Diferidos	\$0.00	\$0.00	<b>IIB. Total de Pasivos No Circulantes (IIB = a + b + c + d + e + f)</b>	<b>\$0.00</b>	<b>\$0.00</b>
h. Estimación por Pérdida o Deterioro de Activos no Circulantes	\$0.00	\$0.00	<b>II. Total del Pasivo (II = IIA + IIB)</b>	<b>\$21,420,990.01</b>	<b>\$21,420,990.01</b>
i. Otros Activos no Circulantes	\$0.00	\$0.00	<b>HACIENDA PÚBLICA/PATRIMONIO</b>	<b>\$0.00</b>	<b>\$0.00</b>
<b>IB. Total de Activos No Circulantes (IB = a + b + c + d + e + f + g + h + i)</b>	<b>\$16,301,568.76</b>	<b>\$18,302,674.66</b>	<b>IIIA. Hacienda Pública/Patrimonio Contribuido (IIIA = a + b + c)</b>	<b>\$1,140,085,162.77</b>	<b>\$1,140,085,162.77</b>
<b>I. Total del Activo (I = IA + IB)</b>	<b>\$45,019,764.09</b>	<b>\$56,405,294.70</b>	a. Aportaciones	\$1,140,085,162.77	\$1,140,085,162.77
			b. Donaciones de Capital	\$0.00	\$0.00
			c. Actualización de la Hacienda Pública/Patrimonio	\$0.00	\$0.00
			<b>IIIB. Hacienda Pública/Patrimonio Generado (IIIB = a + b + c + d + e)</b>	<b>-\$1,116,486,388.69</b>	<b>-\$1,105,100,858.08</b>
			a. Resultado del Ejercicio (Ahorro/Desahorro)	-\$2,036,324.77	-\$4,200,363.23
			b. Resultados de Ejercicios Anteriores	-\$1,114,450,063.92	-\$1,100,976,041.99
			c. Revalúos	\$0.00	\$75,547.14
			d. Reservas	\$0.00	\$0.00
			e. Rectificaciones de Resultados de Ejercicios Anteriores	\$0.00	\$0.00
			<b>IIIC. Exceso o Insuficiencia en la Actualización de la Hacienda Pública/Patrimonio (IIIC=a+b)</b>	<b>\$0.00</b>	<b>\$0.00</b>
			a. Resultado por Posición Monetaria	\$0.00	\$0.00
			b. Resultado por Tenencia de Activos no Monetarios	\$0.00	\$0.00
			<b>III. Total Hacienda Pública/Patrimonio (III = IIIA + IIIB + IIIC)</b>	<b>\$23,598,774.08</b>	<b>\$34,984,304.69</b>
			<b>IV. Total del Pasivo y Hacienda Pública/Patrimonio (IV = II + III)</b>	<b>\$45,019,764.09</b>	<b>\$56,405,294.70</b>



ENTE PÚBLICO: FIDEICOMISO PÚBLICO MAESTRO IRREVOCABLE DE ADMINISTRACIÓN E INVERSIÓN F/2460492

Informe Analítico de la Deuda Pública y Otros Pasivos - LDF

Del 1 de enero al 31 de marzo de 2026

(PESOS)

Denominación de la Deuda Pública y Otros Pasivos	Saldo	Disposiciones del Periodo (e)	Amortizaciones del Periodo (f)	Revaluaciones, Reclasificaciones y Otros Ajustes (g)	Saldo Final del Periodo (h)	Pago de Intereses del Periodo (i)	Pago de Comisiones y demás costos asociados durante el Periodo (j)
	31 de diciembre de 2025 (d)				h=d+e-f+g		
<b>1. Deuda Pública (1=A+B)</b>	\$0.00	\$0.00	\$0.00	\$0.00	\$0.00	\$0.00	\$0.00
<b>A. Corto Plazo (A=a1+a2+a3)</b>	\$0.00	\$0.00	\$0.00	\$0.00	\$0.00	\$0.00	\$0.00
a1) Instituciones de Crédito	\$0.00	\$0.00	\$0.00	\$0.00	\$0.00	\$0.00	\$0.00
a2) Títulos y Valores	\$0.00	\$0.00	\$0.00	\$0.00	\$0.00	\$0.00	\$0.00
a3) Arrendamientos Financieros	\$0.00	\$0.00	\$0.00	\$0.00	\$0.00	\$0.00	\$0.00
<b>B. Largo Plazo (B=b1+b2+b3)</b>	\$0.00	\$0.00	\$0.00	\$0.00	\$0.00	\$0.00	\$0.00
b1) Instituciones de Crédito	\$0.00	\$0.00	\$0.00	\$0.00	\$0.00	\$0.00	\$0.00
b2) Títulos y Valores	\$0.00	\$0.00	\$0.00	\$0.00	\$0.00	\$0.00	\$0.00
b3) Arrendamientos Financieros	\$0.00	\$0.00	\$0.00	\$0.00	\$0.00	\$0.00	\$0.00
2. Otros Pasivos	\$21,420,990.01	\$0.00	\$0.00	\$0.00	\$21,420,990.01	\$0.00	\$0.00
<b>3. Total de la Deuda Pública y Otros Pasivos (3=1+2)</b>	<b>\$21,420,990.01</b>	<b>\$0.00</b>	<b>\$0.00</b>	<b>\$0.00</b>	<b>\$21,420,990.01</b>	<b>\$0.00</b>	<b>\$0.00</b>
<b>4. Deuda Contingente 1 (informativo)</b>	<b>\$0.00</b>	<b>\$0.00</b>	<b>\$0.00</b>	<b>\$0.00</b>	<b>\$0.00</b>	<b>\$0.00</b>	<b>\$0.00</b>
A. Deuda Contingente 1	\$0.00	\$0.00	\$0.00	\$0.00	\$0.00	\$0.00	\$0.00
B. Deuda Contingente 2	\$0.00	\$0.00	\$0.00	\$0.00	\$0.00	\$0.00	\$0.00
C. Deuda Contingente XX	\$0.00	\$0.00	\$0.00	\$0.00	\$0.00	\$0.00	\$0.00
<b>5. Valor de Instrumentos Bono Cupón Cero 2 (Informativo)</b>	<b>\$0.00</b>	<b>\$0.00</b>	<b>\$0.00</b>	<b>\$0.00</b>	<b>\$0.00</b>	<b>\$0.00</b>	<b>\$0.00</b>
A. Instrumento Bono Cupón Cero 1	\$0.00	\$0.00	\$0.00	\$0.00	\$0.00	\$0.00	\$0.00
B. Instrumento Bono Cupón Cero 2	\$0.00	\$0.00	\$0.00	\$0.00	\$0.00	\$0.00	\$0.00
C. Instrumento Bono Cupón Cero XX	\$0.00	\$0.00	\$0.00	\$0.00	\$0.00	\$0.00	\$0.00

Obligaciones a Corto Plazo (k)	Monto Contratado (l)	Plazo Pactado (m)	Tasa de Interés (n)	Comisiones y Costos Relacionados (o)	Tasa Efectiva (p)
<b>6. Obligaciones a Corto Plazo (Informativo)</b>	<b>\$0.00</b>	<b>0</b>	<b>0</b>	<b>\$0.00</b>	<b>\$0.00</b>
A. Crédito 1	\$0.00	0	0	\$0.00	\$0.00
B. Crédito 2	\$0.00	0	0	\$0.00	\$0.00
C. Crédito 3	\$0.00	0	0	\$0.00	\$0.00
D. Crédito 4	\$0.00	0	0	\$0.00	\$0.00



ENTE PÚBLICO: FIDEICOMISO PÚBLICO MAESTRO IRREVOCABLE DE ADMINISTRACIÓN E INVERSIÓN F/2460492  
Informe Analítico de Obligaciones Diferentes de Financiamientos - LDF  
Del 1 de enero al 31 de marzo de 2026  
(PESOS)


Denominación de las Obligaciones Diferentes de Financiamiento (c)	Fecha del Contrato (d)	Fecha de inicio de operación del proyecto (e)	Fecha de vencimiento (f)	Monto de la inversión pactado (g)	Plazo pactado (h)	Monto promedio mensual del pago de la contraprestación (i)	Monto promedio mensual del pago de la contraprestación correspondiente al pago de inversión (j)	Monto pagado de la inversión al 31 de marzo de 2026 (k)	Monto pagado de la inversión actualizado al 31 de marzo de 2026 (l)	Saldo pendiente por pagar de la inversión al 31 de marzo de 2026 (m = g ? l)
<b>A. Asociaciones Público Privadas (APP's)</b>										
<b>(A=a+b+c+d)</b>				0	0	0	0	0	0	0
a) APP 1				0	0	0	0	0	0	0
b) APP 2				0	0	0	0	0	0	0
c) APP 3				0	0	0	0	0	0	0
d) APP XX				0	0	0	0	0	0	0
<b>B. Otros Instrumentos (B=a+b+c+d)</b>				0	0	0	0	0	0	0
a) Otro Instrumento 1				0	0	0	0	0	0	0
b) Otro Instrumento 2				0	0	0	0	0	0	0
c) Otro Instrumento 3				0	0	0	0	0	0	0
d) Otro Instrumento XX				0	0	0	0	0	0	0
<b>C. Total de Obligaciones Diferentes de Financiamiento (C=A+B)</b>				0	0	0	0	0	0	0



ENTE PÚBLICO: FIDEICOMISO PÚBLICO MAESTRO IRREVOCABLE DE ADMINISTRACIÓN E INVERSIÓN F/2460492

Balance Presupuestario - LDF  
Del 1 de enero al 31 de marzo de 2026  
(PESOS)

Concepto (c)	Estimado/ Aprobado(d)	Devengado	Recaudado/ Pagado
<b>A. Ingresos Totales (A = A1+A2+A3)</b>	\$0.00	\$0.00	\$0.00
A1. Ingresos de Libre Disposición	\$0.00	\$0.00	\$0.00
A2. Transferencias Federales Etiquetadas	\$0.00	\$0.00	\$0.00
<b>A3. Financiamiento Neto</b>	\$0.00	\$0.00	\$0.00
<b>B. Egresos Presupuestarios1 (B = B1+B2)</b>	\$0.00	\$0.00	\$0.00
B1. Gasto No Etiquetado (sin incluir Amortización de la Deuda Pública)	\$0.00	\$0.00	\$0.00
B2. Gasto Etiquetado (sin incluir Amortización de la Deuda Pública)	\$0.00	\$0.00	\$0.00
<b>C. Remanentes del Ejercicio Anterior ( C = C1 + C2 )</b>	\$0.00	\$0.00	\$0.00
C1. Remanentes de Ingresos de Libre Disposición aplicados en el periodo	\$0.00	\$0.00	\$0.00
C2. Remanentes de Transferencias Federales Etiquetadas aplicados en el periodo	\$0.00	\$0.00	\$0.00
<b>I. Balance Presupuestario (I = A - B + C)</b>	\$0.00	\$0.00	\$0.00
<b>II. Balance Presupuestario sin Financiamiento Neto (II = I - A3)</b>	\$0.00	\$0.00	\$0.00
<b>III. Balance Presupuestario sin Financiamiento Neto y sin Remanentes del Ejercicio Anterior (III= II - C)</b>	\$0.00	\$0.00	\$0.00
<b>Concepto</b>	<b>Aprobado</b>	<b>Devengado</b>	<b>Pagado</b>
<b>E. Intereses, Comisiones y Gastos de la Deuda (E = E1+ E2)</b>	\$0.00	\$0.00	\$0.00
E1. Intereses, Comisiones y Gastos de la Deuda con Gasto No Etiquetado	\$0.00	\$0.00	\$0.00
E2. Intereses, Comisiones y Gastos de la Deuda con Gasto Etiquetado	\$0.00	\$0.00	\$0.00
<b>IV. Balance Primario (IV = III + E)</b>	\$0.00	\$0.00	\$0.00
<b>Concepto</b>	<b>Estimado/ Aprobado</b>	<b>Devengado</b>	<b>Pagado Recaudado/</b>
<b>F. Financiamiento (F = F1 + F2)</b>	\$0.00	\$0.00	\$0.00
F1. Financiamiento con Fuente de Pago de Ingresos de Libre Disposición	\$0.00	\$0.00	\$0.00
F2. Financiamiento con Fuente de Pago de Transferencias Federales Etiquetadas	\$0.00	\$0.00	\$0.00
<b>G. Amortización de la Deuda (G = G1 + G2)</b>	\$0.00	\$0.00	\$0.00
G1. Amortización de la Deuda Pública con Gasto No Etiquetado	\$0.00	\$0.00	\$0.00
G2. Amortización de la Deuda Pública con Gasto Etiquetado	\$0.00	\$0.00	\$0.00
<b>A3. Financiamiento Neto (A3 = F- G )</b>	\$0.00	\$0.00	\$0.00
<b>Concepto</b>	<b>Estimado/ Aprobado</b>	<b>Devengado</b>	<b>Recaudado/ Pagado</b>
<b>A1. Ingresos de Libre Disposición</b>	\$0.00	\$0.00	\$0.00
<b>A3.1 Financiamiento Neto con Fuente de Pago de Ingresos de Libre Disposición (A3.1 = F1- G1)</b>	\$0.00	\$0.00	\$0.00
<b>F1. Financiamiento con Fuente de Pago de Ingresos de Libre Disposición</b>	\$0.00	\$0.00	\$0.00
<b>G1. Amortización de la Deuda Pública con Gasto No Etiquetado</b>	\$0.00	\$0.00	\$0.00



ENTE PÚBLICO: FIDEICOMISO PÚBLICO MAESTRO IRREVOCABLE DE ADMINISTRACIÓN E INVERSIÓN F/2460492

Balance Presupuestario - LDF  
Del 1 de enero al 31 de marzo de 2026  
(PESOS)

B1. Gasto No Etiquetado (sin incluir Amortización de la Deuda Pública)	\$0.00	\$0.00	\$0.00
C1. Remanentes de Ingresos de Libre Disposición aplicados en el periodo	\$0.00	\$0.00	\$0.00
V. Balance Presupuestario de Recursos Disponibles (V = A1 + A3.1 -- B 1 + C1)	\$0.00	\$0.00	\$0.00
VI. Balance Presupuestario de Recursos Disponibles sin Financiamiento Neto (VI = V- A3.1)	\$0.00	\$0.00	\$0.00
Concepto	Estimado/ Aprobado	Devengado	Recaudado/ Pagado
A2. Transferencias Federales Etiquetadas	\$0.00	\$0.00	\$0.00
A3.2 Financiamiento Neto con Fuente de Pago de Transferencias Federales Etiquetadas (A3.2 = F2 - G2)	\$0.00	\$0.00	\$0.00
F2. Financiamiento con Fuente de Pago de Transferencias Federales Etiquetadas	\$0.00	\$0.00	\$0.00
G2. Amortización de la Deuda Pública con Gasto Etiquetado	\$0.00	\$0.00	\$0.00
B2. Gasto Etiquetado (sin incluir Amortización de la Deuda Pública)	\$0.00	\$0.00	\$0.00
C2. Remanentes de Transferencias Federales Etiquetadas aplicados en el periodo	\$0.00	\$0.00	\$0.00
VII. Balance Presupuestario de Recursos Etiquetados (VII = A2 + A3.2 - B2 + C2)	\$0.00	\$0.00	\$0.00
VIII. Balance Presupuestario de Recursos Etiquetados sin Financiamiento Neto (VIII = VII - A3.2)	\$0.00	\$0.00	\$0.00























ENTE PÚBLICO: FIDEICOMISO PÚBLICO MAESTRO IRREVOCABLE DE ADMINISTRACIÓN E INVERSIÓN F/2460492  
Estado Analítico del Ejercicio del Presupuesto de Egresos Detallado - LDF  
Clasificación Funcional (Finalidad y Función)  
Del 1 de enero al 31 de marzo de 2026  
(PESOS)

Concepto (c)	Aprobado (d)	Ampliaciones/ (Reducciones)	Egresos			Subejercicio (e)
			Modificado	Devengado	Pagado	
III. Total de Egresos (III = I + II)	\$0.00	\$0.00	\$0.00	\$0.00	\$0.00	\$0.00

