



RENACIMIENTO MAYA
YUCATÁN
GOBIERNO DEL ESTADO | 2024 • 2030

SAF
SECRETARÍA DE
ADMINISTRACIÓN
Y FINANZAS




I. INFORMACIÓN CONTABLE

Ente Público: FIDEICOMISO- FONDO PARA LA CONSOLIDACIÓN Y FOMENTO DEL EMPLEO PERMANENTE DEL ESTADO DE YUCATÁN (FONEMP)
Estado de Actividades
Del 1o. de enero al 31 de marzo de 2026
(Cifras en Pesos)

Concepto	2026	2025
INGRESOS Y OTROS BENEFICIOS		
Ingresos de Gestión	\$283,147.23	\$1,334,716.53
Impuestos	\$0.00	\$0.00
Cuotas y Aportaciones de Seguridad Social	\$0.00	\$0.00
Contribuciones de Mejoras	\$0.00	\$0.00
Derechos	\$0.00	\$0.00
Productos	\$283,147.23	\$1,334,716.53
Aprovechamientos	\$0.00	\$0.00
Ingresos por Venta de Bienes y Prestación de Servicios	\$0.00	\$0.00
Participaciones, Aportaciones, Convenios, Incentivos Derivados de la Colaboración Fiscal, Fondos Distintos de Aportaciones, Transferencias, Asignaciones, Subsidios y Subvenciones, y Pensiones y Jubilaciones	\$0.00	\$0.00
Participaciones, Aportaciones, Convenios, Incentivos Derivados de la Colaboración Fiscal y Fondos Distintos de Aportaciones	\$0.00	\$0.00
Transferencias, Asignaciones, Subsidios y Subvenciones, y Pensiones y Jubilaciones	\$0.00	\$0.00
Otros Ingresos y Beneficios	\$0.00	\$0.00
Ingresos Financieros	\$0.00	\$0.00
Incremento por Variación de Inventarios	\$0.00	\$0.00
Disminución del Exceso de Estimaciones por Pérdida o Deterioro u Obsolescencia	\$0.00	\$0.00
Disminución del Exceso de Provisiones	\$0.00	\$0.00
Otros Ingresos y Beneficios Varios	\$0.00	\$0.00
Total Ingresos y Otros Beneficios	\$283,147.23	\$1,334,716.53
GASTOS Y OTRAS PÉRDIDAS		
Gastos de Funcionamiento	\$0.00	\$0.00
Servicios Personales	\$0.00	\$0.00
Materiales y Suministros	\$0.00	\$0.00
Servicios Generales	\$0.00	\$0.00
Transferencias, Asignaciones, Subsidios y Otras Ayudas	\$0.00	\$0.00
Transferencias Internas y Asignaciones al Sector Público	\$0.00	\$0.00
Transferencias al Resto del Sector Público	\$0.00	\$0.00
Subsidios y Subvenciones	\$0.00	\$0.00
Ayudas Sociales	\$0.00	\$0.00
Pensiones y Jubilaciones	\$0.00	\$0.00
Transferencias a Fideicomisos, Mandatos y Contratos Análogos	\$0.00	\$0.00
Transferencias a la Seguridad Social	\$0.00	\$0.00
Donativos	\$0.00	\$0.00
Transferencias al Exterior	\$0.00	\$0.00
Participaciones y Aportaciones	\$0.00	\$0.00
Participaciones	\$0.00	\$0.00
Aportaciones	\$0.00	\$0.00
Convenios	\$0.00	\$0.00
Intereses, Comisiones y Otros Gastos de la Deuda Pública	\$0.00	\$0.00
Intereses de la Deuda Pública	\$0.00	\$0.00
Comisiones de la Deuda Pública	\$0.00	\$0.00
Gastos de la Deuda Pública	\$0.00	\$0.00
Costo por Coberturas	\$0.00	\$0.00
Apoyos Financieros	\$0.00	\$0.00
Otros Gastos y Pérdidas Extraordinarias	\$0.00	\$0.00
Estimaciones, Depreciaciones, Deterioros, Obsolescencia y Amortizaciones	\$0.00	\$0.00
Provisiones	\$0.00	\$0.00
Disminución de Inventarios	\$0.00	\$0.00
Otros Gastos	\$0.00	\$0.00
Inversión Pública	\$0.00	\$0.00
Inversión Pública no Capitalizable	\$0.00	\$0.00
Total de Gastos y Otras Pérdidas	\$0.00	\$0.00
Resultado del Ejercicio (Ahorro/Desahorro)	\$283,147.23	\$1,334,716.53

Bajo protesta de decir verdad declaramos que los Estados Financieros y sus Notas, son razonablemente correctos y son responsabilidad del emisor.



Ente Público: FIDEICOMISO- FONDO PARA LA CONSOLIDACIÓN Y FOMENTO DEL EMPLEO PERMANENTE DEL ESTADO DE YUCATÁN (FONEMP)
Estado de Situación Financiera
Al 31 de marzo de 2026
(Cifras en Pesos)

Concepto	2026	2025	Concepto	2026	2025
ACTIVO			PASIVO		
Activo Circulante			Pasivo Circulante		
Efectivo y Equivalentes	\$19,378,328.85	\$19,095,181.62	Cuentas por Pagar a Corto Plazo	\$28,278.92	\$28,278.92
Derechos a Recibir Efectivo o Equivalentes	\$36,805,761.18	\$36,805,761.18	Documentos por Pagar a Corto Plazo	\$0.00	\$0.00
Derechos a Recibir Bienes o Servicios	\$0.00	\$0.00	Porción a Corto Plazo de la Deuda Pública a Largo Plazo	\$0.00	\$0.00
Inventarios	\$0.00	\$0.00	Titulos y Valores a Corto Plazo	\$0.00	\$0.00
Almacenes	\$0.00	\$0.00	Pasivos Diferidos a Corto Plazo	\$0.00	\$0.00
Estimación por Pérdida o Deterioro de Activos Circulantes	\$0.00	\$0.00	Fondos y Bienes de Terceros en Garantía y/o Administración a Corto Plazo	\$0.00	\$0.00
Otros Activos Circulantes	\$237,256.94	\$237,256.94	Provisiones a Corto Plazo	\$0.00	\$0.00
Total de Activos Circulantes	\$56,421,346.97	\$56,138,199.74	Otros Pasivos a Corto Plazo	\$0.00	\$0.00
Activo No Circulante			Total de Pasivos Circulantes	\$28,278.92	\$28,278.92
Inversiones Financieras a Largo Plazo	\$0.00	\$0.00	Pasivo No Circulante		
Derechos a Recibir Efectivo o Equivalentes a Largo Plazo	\$0.00	\$0.00	Cuentas por Pagar a Largo Plazo	\$0.00	\$0.00
Bienes Inmuebles, Infraestructura y Construcciones en Bienes Muebles	\$0.00	\$0.00	Documentos por Pagar a Largo Plazo	\$0.00	\$0.00
Activos Intangibles	\$0.00	\$0.00	Deuda Pública a Largo Plazo	\$0.00	\$0.00
Depreciación, Deterioro y Amortización Acumulada de Bienes	\$0.00	\$0.00	Pasivos Diferidos a Largo Plazo	\$0.00	\$0.00
Activos Diferidos	\$0.00	\$0.00	Fondos y Bienes de Terceros en Garantía y/o Administración a Largo Plazo	\$0.00	\$0.00
Estimación por Pérdida o Deterioro de Activos no Circulantes	\$0.00	\$0.00	Provisiones a Largo Plazo	\$0.00	\$0.00
Otros Activos no Circulantes	\$0.00	\$0.00	Total de Pasivos No Circulantes	\$0.00	\$0.00
Total de Activos No Circulantes	\$0.00	\$0.00	Total del Pasivo	\$28,278.92	\$28,278.92
Total del Activo	\$56,421,346.97	\$56,138,199.74	HACIENDA PÚBLICA / PATRIMONIO		
			Hacienda Pública / Patrimonio Contribuido	\$20,734,767.10	\$20,734,767.10
			Aportaciones	\$20,734,767.10	\$20,734,767.10
			Donaciones de Capital	\$0.00	\$0.00
			Actualización de la Hacienda Pública/Patrimonio	\$0.00	\$0.00
			Hacienda Pública / Patrimonio Generado	\$35,658,300.95	\$35,375,153.72
			Resultado del Ejercicio (Ahorro/Desahorro)	\$283,147.23	\$1,334,716.53
			Resultados de Ejercicios Anteriores	\$35,029,528.14	\$33,694,811.61
			Revalúos	\$0.00	\$0.00
			Reservas	\$345,625.58	\$345,625.58
			Rectificaciones de Resultados de Ejercicios Anteriores	\$0.00	\$0.00
			Exceso o Insuficiencia en la Actualización de la Hacienda Pública/Patrimonio	\$0.00	\$0.00
			Resultado por Posición Monetaria	\$0.00	\$0.00
			Resultado por Tenencia de Activos no Monetarios	\$0.00	\$0.00
			Total Hacienda Pública / Patrimonio	\$56,393,068.05	\$56,109,920.82
			Total del Pasivo y Hacienda Pública / Patrimonio	\$56,421,346.97	\$56,138,199.74

Bajo protesta de decir verdad declaramos que los Estados Financieros y sus Notas, son razonablemente correctos y son responsabilidad del emisor.

Ente Público: FIDEICOMISO- FONDO PARA LA CONSOLIDACIÓN Y FOMENTO DEL EMPLEO PERMANENTE DEL ESTADO DE YUCATÁN (FONEMP)

Estado de Flujos de Efectivo
Del 1o. de enero al 31 de marzo de 2026
(Cifras en Pesos)


Concepto	2026	2025
Flujos de Efectivo de las Actividades de Operación		
Origen	\$283,147.23	\$1,334,716.53
Impuestos	\$0.00	\$0.00
Cuotas y Aportaciones de Seguridad Social	\$0.00	\$0.00
Contribuciones de Mejoras	\$0.00	\$0.00
Derechos	\$0.00	\$0.00
Productos	\$283,147.23	\$1,334,716.53
Aprovechamientos	\$0.00	\$0.00
Ingresos por Venta de Bienes y Prestación de Servicios	\$0.00	\$0.00
Participaciones, Aportaciones, Convenios, Incentivos Derivados de la Colaboración Fiscal y Fondos Distintos de Aportaciones	\$0.00	\$0.00
Transferencias, Asignaciones, Subsidios y Subvenciones, y Pensiones y Jubilaciones	\$0.00	\$0.00
Otros Orígenes de Operación	\$0.00	\$0.00
Aplicación	\$0.00	\$0.00
Servicios Personales	\$0.00	\$0.00
Materiales y Suministros	\$0.00	\$0.00
Servicios Generales	\$0.00	\$0.00
Transferencias Internas y Asignaciones al Sector Público	\$0.00	\$0.00
Transferencias al Resto del Sector Público	\$0.00	\$0.00
Subsidios y Subvenciones	\$0.00	\$0.00
Ayudas Sociales	\$0.00	\$0.00
Pensionamientos y Jubilaciones	\$0.00	\$0.00
Transferencias a Fideicomisos, Mandatos y Contratos Análogos	\$0.00	\$0.00
Transferencias a la Seguridad Social	\$0.00	\$0.00
Donativos	\$0.00	\$0.00
Transferencias al Exterior	\$0.00	\$0.00
Participaciones	\$0.00	\$0.00
Aportaciones	\$0.00	\$0.00
Convenios	\$0.00	\$0.00
Otras Aplicaciones de Operación	\$0.00	\$0.00
Flujos Netos de Efectivo por Actividades de Operación	\$283,147.23	\$1,334,716.53
Flujos de Efectivo de las Actividades de Inversión		
Origen	\$0.00	\$0.00
Bienes Inmuebles, Infraestructura y Construcciones en Proceso	\$0.00	\$0.00
Bienes Muebles	\$0.00	\$0.00
Otros Orígenes de Inversión	\$0.00	\$0.00
Aplicación	\$0.00	\$0.00
Bienes Inmuebles, Infraestructura y Construcciones en Proceso	\$0.00	\$0.00
Bienes Muebles	\$0.00	\$0.00
Otras Aplicaciones de Inversión	\$0.00	\$0.00
Flujos Netos de Efectivo por Actividades de Inversión	\$0.00	\$0.00
Flujos de Efectivo de las Actividades de Financiamiento		
Origen	\$0.00	\$0.00
Endeudamiento Neto	\$0.00	\$0.00
Interno	\$0.00	\$0.00
Externo	\$0.00	\$0.00
Otros Orígenes de Financiamiento	\$0.00	\$0.00
Aplicación	\$0.00	\$0.00
Servicios de la Deuda	\$0.00	\$0.00
Interno	\$0.00	\$0.00
Externo	\$0.00	\$0.00
Otras Aplicaciones de Financiamiento	\$0.00	\$0.00
Flujos Netos de Efectivo por Actividades de Financiamiento	\$0.00	\$0.00
Incremento/Disminución Neta en el Efectivo y Equivalentes al Efectivo	\$283,147.23	\$1,334,716.53
Efectivo y Equivalentes al Efectivo al Inicio del Ejercicio	\$19,095,181.62	\$17,760,465.09
Efectivo y Equivalentes al Efectivo al Final del Ejercicio	\$19,378,328.85	\$19,095,181.62

Bajo protesta de decir verdad declaramos que los Estados Financieros y sus Notas, son razonablemente correctos y son responsabilidad del emisor.

nte Público: FIDEICOMISO- FONDO PARA LA CONSOLIDACIÓN Y FOMENTO DEL EMPLEO PERMANENTE DEL ESTADO DE YUCATÁN (FONEMI)
Estado de Cambios en la Situación Financiera
Del 1o. de enero al 31 de marzo de 2026
(Cifras en Pesos)

Concepto	Origen	Aplicación
ACTIVO	\$0.00	\$283,147.23
Activo Circulante	\$0.00	\$283,147.23
Efectivo y Equivalentes	\$0.00	\$283,147.23
Derechos a Recibir Efectivo o Equivalentes	\$0.00	\$0.00
Derechos a Recibir Bienes o Servicios	\$0.00	\$0.00
Inventarios	\$0.00	\$0.00
Almacenes	\$0.00	\$0.00
Estimación por Pérdida o Deterioro de Activos Circulantes	\$0.00	\$0.00
Otros Activos Circulantes	\$0.00	\$0.00
Activo No Circulante	\$0.00	\$0.00
Inversiones Financieras a Largo Plazo	\$0.00	\$0.00
Derechos a Recibir Efectivo o Equivalentes a Largo Plazo	\$0.00	\$0.00
Bienes Inmuebles, Infraestructura y Construcciones en Proceso	\$0.00	\$0.00
Bienes Muebles	\$0.00	\$0.00
Activos Intangibles	\$0.00	\$0.00
Depreciación, Deterioro y Amortización Acumulada de Bienes	\$0.00	\$0.00
Activos Diferidos	\$0.00	\$0.00
Estimación por Pérdida o Deterioro de Activos no Circulantes	\$0.00	\$0.00
Otros Activos no Circulantes	\$0.00	\$0.00
PASIVO	\$0.00	\$0.00
Pasivo Circulante	\$0.00	\$0.00
Cuentas por Pagar a Corto Plazo	\$0.00	\$0.00
Documentos por Pagar a Corto Plazo	\$0.00	\$0.00
Porción a Corto Plazo de la Deuda Pública a Largo Plazo	\$0.00	\$0.00
Títulos y Valores a Corto Plazo	\$0.00	\$0.00
Pasivos Diferidos a Corto Plazo	\$0.00	\$0.00
Fondos y Bienes de Terceros en Garantía y/o Administración a Corto Plazo	\$0.00	\$0.00
Provisiones a Corto Plazo	\$0.00	\$0.00
Otros Pasivos a Corto Plazo	\$0.00	\$0.00
Pasivo No Circulante	\$0.00	\$0.00
Cuentas por Pagar a Largo Plazo	\$0.00	\$0.00
Documentos por Pagar a Largo Plazo	\$0.00	\$0.00
Deuda Pública a Largo Plazo	\$0.00	\$0.00
Pasivos Diferidos a Largo Plazo	\$0.00	\$0.00
Fondos y Bienes de Terceros en Garantía y/o en Administración a Largo Plazo	\$0.00	\$0.00
Provisiones a Largo Plazo	\$0.00	\$0.00
HACIENDA PÚBLICA/ PATRIMONIO	\$1,334,716.53	\$1,051,569.30
Hacienda Pública/Patrimonio Contribuido	\$0.00	\$0.00
Aportaciones	\$0.00	\$0.00
Donaciones de Capital	\$0.00	\$0.00
Actualización de la Hacienda Pública / Patrimonio	\$0.00	\$0.00
Hacienda Pública/Patrimonio Generado	\$1,334,716.53	\$1,051,569.30
Resultado del Ejercicio (Ahorro/Desahorro)	\$0.00	\$1,051,569.30
Resultados de Ejercicios Anteriores	\$1,334,716.53	\$0.00
Revalúos	\$0.00	\$0.00
Reservas	\$0.00	\$0.00
Rectificaciones de Resultados de Ejercicios Anteriores	\$0.00	\$0.00
Exceso o Insuficiencia en la Actualización de la Hacienda Pública/Patrimonio	\$0.00	\$0.00
Resultado por Posición Monetaria	\$0.00	\$0.00
Resultado por Tenencia de Activos no Monetarios	\$0.00	\$0.00


Bajo protesta de decir verdad declaramos que los Estados Financieros y sus Notas, son razonablemente correctos y son responsabilidad del emisor.



Ente Público: FIDEICOMISO- FONDO PARA LA CONSOLIDACIÓN Y FOMENTO DEL EMPLEO PERMANENTE DEL ESTADO DE YUCATÁN (FONEMP)
Estado Analítico del Activo
Del 1o. de enero al 31 de marzo de 2026
(Cifras en Pesos)

Concepto	Saldo Inicial	Cargos del Período	Abonos del Período	Saldo Final	Variación del Período
ACTIVO	\$56,138,199.74	\$283,147.23	\$0.00	\$56,421,346.97	\$283,147.23
Activo Circulante	\$56,138,199.74	\$283,147.23	\$0.00	\$56,421,346.97	\$283,147.23
Efectivo y Equivalentes	\$19,095,181.62	\$283,147.23	\$0.00	\$19,378,328.85	\$283,147.23
Derechos a Recibir Efectivo o Equivalentes	\$36,805,761.18	\$0.00	\$0.00	\$36,805,761.18	\$0.00
Derechos a Recibir Bienes o Servicios	\$0.00	\$0.00	\$0.00	\$0.00	\$0.00
Inventarios	\$0.00	\$0.00	\$0.00	\$0.00	\$0.00
Almacenes	\$0.00	\$0.00	\$0.00	\$0.00	\$0.00
Estimación por Pérdida o Deterioro de Activos Circulantes	\$0.00	\$0.00	\$0.00	\$0.00	\$0.00
Otros Activos Circulantes	\$237,256.94	\$0.00	\$0.00	\$237,256.94	\$0.00
Activo No Circulante	\$0.00	\$0.00	\$0.00	\$0.00	\$0.00
Inversiones Financieras a Largo Plazo	\$0.00	\$0.00	\$0.00	\$0.00	\$0.00
Derechos a Recibir Efectivo o Equivalentes a Largo Plazo	\$0.00	\$0.00	\$0.00	\$0.00	\$0.00
Bienes Inmuebles, Infraestructura y Construcciones en Proceso	\$0.00	\$0.00	\$0.00	\$0.00	\$0.00
Bienes Muebles	\$0.00	\$0.00	\$0.00	\$0.00	\$0.00
Activos Intangibles	\$0.00	\$0.00	\$0.00	\$0.00	\$0.00
Depreciación, Deterioro y Amortización Acumulada de Bienes	\$0.00	\$0.00	\$0.00	\$0.00	\$0.00
Activos Diferidos	\$0.00	\$0.00	\$0.00	\$0.00	\$0.00
Estimación por Pérdida o Deterioro de Activos no Circulantes	\$0.00	\$0.00	\$0.00	\$0.00	\$0.00
Otros Activos no Circulantes	\$0.00	\$0.00	\$0.00	\$0.00	\$0.00


Bajo protesta de decir verdad declaramos que los Estados Financieros y sus Notas, son razonablemente correctos y son responsabilidad del emisor.



Ente Público: FIDEICOMISO- FONDO PARA LA CONSOLIDACIÓN Y FOMENTO DEL EMPLEO PERMANENTE DEL ESTADO DE YUCATÁN (FONEMP)
Estado Analítico de la Deuda y Otros Pasivos
Del 1o. de enero al 31 de marzo de 2026
(Cifras en Pesos)

Denominación de las Deudas	Moneda de Contratación	Institución o País Acreedor	Saldo Inicial del Período	Saldo Final del Período
DEUDA PÚBLICA				
Corto Plazo				
Deuda Interna			\$0.00	\$0.00
Instituciones de Crédito			\$0.00	\$0.00
Títulos y Valores			\$0.00	\$0.00
Arrendamientos Financieros			\$0.00	\$0.00
Deuda Externa			\$0.00	\$0.00
Organismos Financieros Internacionales			\$0.00	\$0.00
Deuda Bilateral			\$0.00	\$0.00
Títulos y Valores			\$0.00	\$0.00
Arrendamientos Financieros			\$0.00	\$0.00
Subtotal de Deuda Pública a Corto Plazo			\$0.00	\$0.00
Largo Plazo				
Deuda Interna			\$0.00	\$0.00
Instituciones de Crédito			\$0.00	\$0.00
Títulos y Valores			\$0.00	\$0.00
Arrendamientos Financieros			\$0.00	\$0.00
Deuda Externa			\$0.00	\$0.00
Organismos Financieros Internacionales			\$0.00	\$0.00
Deuda Bilateral			\$0.00	\$0.00
Títulos y Valores			\$0.00	\$0.00
Arrendamientos Financieros			\$0.00	\$0.00
Subtotal de Deuda Pública a Largo Plazo			\$0.00	\$0.00
Total de Otros Pasivos	Peso	Mex.	\$28,278.92	\$28,278.92
Total de Deuda Pública y Otros Pasivos	Peso	Mex.	\$28,278.92	\$28,278.92

Bajo protesta de decir verdad declaramos que los Estados Financieros y sus Notas, son razonablemente correctos y son responsabilidad del emisor.



Ente Público: FIDEICOMISO- FONDO PARA LA CONSOLIDACIÓN Y FOMENTO DEL EMPLEO PERMANENTE DEL ESTADO DE YUCATÁN (FONEMP)
Estado de Variación en la Hacienda Pública
Del 1o. de enero al 31 de marzo de 2026
(Cifras en Pesos)

Concepto	Hacienda Pública / Patrimonio Contribuido	Hacienda Pública / Patrimonio Generado de Ejercicios Anteriores	Hacienda Pública / Patrimonio Generado del Ejercicio	Exceso o insuficiencia en la actualización de la Hacienda Pública / Patrimonio	Total
Hacienda Pública / Patrimonio Contribuido Neto de 2025	\$20,734,767.10	\$0.00	\$0.00	\$0.00	\$20,734,767.10
Aportaciones	\$20,734,767.10	\$0.00	\$0.00	\$0.00	\$20,734,767.10
Donaciones de Capital	\$0.00	\$0.00	\$0.00	\$0.00	\$0.00
Actualización de la Hacienda Pública/Patrimonio	\$0.00	\$0.00	\$0.00	\$0.00	\$0.00
Hacienda Pública / Patrimonio Generado Neto de 2025	\$0.00	\$34,040,437.19	\$1,334,716.53	\$0.00	\$35,375,153.72
Resultado del Ejercicio (Ahorro/Desahorro)	\$0.00	\$0.00	\$1,334,716.53	\$0.00	\$1,334,716.53
Resultados de Ejercicios Anteriores	\$0.00	\$33,694,811.61	\$0.00	\$0.00	\$33,694,811.61
Revalúos	\$0.00	\$0.00	\$0.00	\$0.00	\$0.00
Reservas	\$0.00	\$345,625.58	\$0.00	\$0.00	\$345,625.58
Rectificaciones de Resultados de Ejercicios Anteriores	\$0.00	\$0.00	\$0.00	\$0.00	\$0.00
Exceso o Insuficiencia en la Actualización de la Hacienda Pública/Patrimonio Neto de 2025	\$0.00	\$0.00	\$0.00	\$0.00	\$0.00
Resultado por Posición Monetaria	\$0.00	\$0.00	\$0.00	\$0.00	\$0.00
Resultado por Tenencia de Activos no Monetarios	\$0.00	\$0.00	\$0.00	\$0.00	\$0.00
Hacienda Pública/Patrimonio Neto Final de 2025	\$20,734,767.10	\$34,040,437.19	\$1,334,716.53	\$0.00	\$56,109,920.82
Cambios en la Hacienda Pública/Patrimonio Contribuido Neto de 2026	\$0.00	\$0.00	\$0.00	\$0.00	\$0.00
Aportaciones	\$0.00	\$0.00	\$0.00	\$0.00	\$0.00
Donaciones de Capital	\$0.00	\$0.00	\$0.00	\$0.00	\$0.00
Actualización de la Hacienda Pública/Patrimonio	\$0.00	\$0.00	\$0.00	\$0.00	\$0.00
Variaciones de la Hacienda Pública/Patrimonio Generado Neto de 2026	\$0.00	\$1,334,716.53	-\$1,051,569.30	\$0.00	\$283,147.23
Resultado del Ejercicio (Ahorro/Desahorro)	\$0.00	\$0.00	\$283,147.23	\$0.00	\$283,147.23
Resultados de Ejercicios Anteriores	\$0.00	\$1,334,716.53	-\$1,334,716.53	\$0.00	\$0.00
Revalúos	\$0.00	\$0.00	\$0.00	\$0.00	\$0.00
Reservas	\$0.00	\$0.00	\$0.00	\$0.00	\$0.00
Rectificaciones de Resultados de Ejercicios Anteriores	\$0.00	\$0.00	\$0.00	\$0.00	\$0.00
Cambios en el Exceso o Insuficiencia en la Actualización de la Hacienda Pública/Patrimonio Neto de 2026	\$0.00	\$0.00	\$0.00	\$0.00	\$0.00
Resultado por Posición Monetaria	\$0.00	\$0.00	\$0.00	\$0.00	\$0.00
Resultado por Tenencia de Activos no Monetarios	\$0.00	\$0.00	\$0.00	\$0.00	\$0.00
Hacienda Pública/Patrimonio Neto Final de 2026	\$20,734,767.10	\$35,375,153.72	\$283,147.23	\$0.00	\$56,393,068.05

Bajo protesta de decir verdad declaramos que los Estados Financieros y sus Notas, son razonablemente correctos y son responsabilidad del emisor.



RENACIMIENTO MAYA
YUCATÁN
GOBIERNO DEL ESTADO | 2024 • 2030

SAF
SECRETARÍA DE
ADMINISTRACIÓN
Y FINANZAS



Informe Sobre Pasivos Contingentes

Al 31 de marzo de 2026

(Cifras en Pesos)

Ente Público: FIDEICOMISO FONDO PARA LA CONSOLIDACIÓN Y FOMENTO DEL EMPLEO PERMANENTE EN EL ESTADO DE YUCATÁN

SIN INFORMACIÓN QUE REVELAR



Notas a los Estados Financieros

Al 31 de marzo de 2026

(Cifras en Pesos)

Ente Público: FIDEICOMISO FONDO PARA LA CONSOLIDACIÓN Y FOMENTO DEL EMPLEO PERMANENTE EN EL ESTADO DE YUCATÁN

NOTAS DE GESTION ADMINISTRATIVA

NOTA 1

AUTORIZACION E HISTORIA

El día 01 del mes de noviembre de 1995 se firma el acuerdo de coordinación de acciones para la constitución del FONDO PARA LA CONSOLIDACIÓN Y FOMENTO DEL EMPLEO PERMANENTE EN EL ESTADO DE YUCATÁN, por una parte el Gobierno Federal a través de la Secretaría de Desarrollo Social a través de su órgano desconcentrado denominado Coordinación General del Programa de Apoyo para las Empresas de Solidaridad " FONAES " y por la segunda parte el Gobierno del Estado de Yucatán representados por el C. Gobernador Constitucional Víctor Cervera Pacheco, La Secretaria General de Gobierno C. Mirna Hoyos Schlamme y Ricardo Elías Dajer Nahum, Secretario de Desarrollo Industrial y Comercial, con el objeto de promover y apoyar el desarrollo de actividades productivas mediante recursos financieros a proyectos con probada viabilidad y rentabilidad económica social que contribuya a la generación de empleos y a una mayor distribución del ingreso, también como parte del patrimonio del FONDO se incluye a un grupo de particulares quienes también realizarán una aportación a dicho FONDO.

El Artículo 4 Fracc XII de la Ley de Contabilidad, establece que son Entes Públicos: los poderes Ejecutivo, Legislativo y Judicial de la Federación y de las entidades federativas; los entes autónomos de la Federación y de las entidades federativas; los ayuntamientos de los municipios; los órganos políticos administrativos de las demarcaciones territoriales del Distrito Federal; y las entidades de la administración pública paraestatal, ya sean federales, estatales o municipales.

NOTA 2

PANORAMA ECONOMICO-FINANCIERO



El Fondo para la Consolidación y Fomento al Empleo Permanente en el Estado de Yucatán opera bajo condiciones económico-financieras seguras y estables puesto que todas las decisiones que se toman son expuestas al Presidente del Comité y las mismas son aprobadas, en su caso, y siempre tomado en consideración la salvaguarda y protección de los recursos del Estado.

NOTA 3

ORGANIZACIÓN Y OBJETO SOCIAL

El Fondo del Empleo tiene por objeto lo siguiente:

- I. Promover y Apoyar el desarrollo de actividades productivas mediante recursos financieros a proyectos con probada viabilidad y rentabilidad económica social que contribuya a la generación de empleos y a una mejor distribución del ingreso.
- II. Apoyar financieramente para su expansión y/o consolidación a la microempresa que cuente con un proyecto económico financiero viable y rentable, enmarcado en la actividad manufacturera, de construcción, comercial y/o de servicios, agropecuaria y artesanal.
- III. Desarrollar opciones productivas para dar un mayor valor agregado a los productos generados por el sector social, permitiéndole mejorar sus ingresos.
- IV. Apoyar a los grupos sociales para impulsar sus proyectos de inversión y atenderlos financieramente o a través de capacitación o asistencia técnica.
- V. Mediante el programa de empleo productivo, proveer de recursos a las empresas para realizar la adquisición de insumos, la contratación y pago de la fuerza laboral requerida para dar cumplimiento a su proceso productivo, así como para la capacitación, orientada a mejorar los niveles de capacidad administrativa, financiera y técnica de los sujetos de apoyo o sus trabajadores.

El Fondo para la Consolidación y Fomento del Empleo Permanente en el Estado de Yucatán se crea como un acuerdo de coordinación entre el Gobierno Estatal y Federal y no tiene obligaciones fiscales que cumplir.

El Fondo para la Consolidación y Fomento al Empleo Permanente en el Estrado de Yucatán no tiene contratado servicios personales para que laboren en el mismo, puesto que todas sus actividades administrativas las elabora el personal de la Secretaría de Economía y Trabajo destinada para tales fines, dicha dependencia, elabora los Estados Financieros.

NOTA 4



BASES DE PREPARACION DE LOS ESTADOS FINANCIEROS

Para la preparación de los Estados Financieros se tomó como base la Ley de Contabilidad Gubernamental, así como también la normatividad emitida por le CONAC y las disposiciones legales aplicables.

POSTULADOS BASICOS

Sustancia Económica

Los ingresos y gastos fueron reconocidos en el momento en que fueron realizados y ejercidos, respectivamente y se encuentran registrados de acuerdo con los criterios de la Ley General de Contabilidad Gubernamental, las Normas Emitidas por el CONAC, La Ley de Presupuesto y Contabilidad Gubernamental.

Entes Públicos

Los poderes Ejecutivo, Legislativo y Judicial de la Federación y de las entidades federativas; los entes autónomos de la Federación y de las entidades federativas; los ayuntamientos de los municipios; los órganos políticos administrativos de las demarcaciones territoriales del Distrito Federal; y las entidades de la administración pública paraestatal, ya sean federales, estatales o municipales.

Existencia Permanente

La vigencia del Fondo para la Consolidación y Fomento del Empleo Permanente en el Estado de Yucatán será la que coincida con la última fecha establecida de devolución en el calendario de restitución de recursos otorgados al amparo del propio acuerdo de coordinación y a la determinación del destino final de los mismos. Sin perjuicio de los anterior, cualquiera de las partes podrá dar por terminado el presente acuerdo de coordinación anticipadamente dando aviso a la otra por escrito dentro de los 30 días naturales anteriores a la fecha en que surtirá efectos. No obstante, seguirá operando respecto de los proyectos y/o acciones que estén en proceso y hasta que no se haya amortizado el recurso comprometido en los mismos.

Revelación Suficiente



Los estados financieros se presentan conjuntamente con sus notas para una adecuada evaluación cuantitativa cumpliendo con las características de objetividad, verificabilidad y representatividad y que muestran amplia y claramente la situación financiera y los resultados obtenidos de El Fondo del Empleo.

Importancia Relativa

La información financiera presentada de El Fondo del Empleo no tiene riesgo debido a alguna omisión o presentación errónea en sus importes que afecte la percepción de los usuarios de dicha información, en relación con la rendición de cuentas, la fiscalización y la toma de decisiones.

Periodo Contable

Las Operaciones que dieron origen a los Estados Financieros corresponden al ejercicio presupuestal comprendido del 01 de enero al 31 de diciembre de 2026.

Valuación

Las Operaciones Contables que se presentan fueron registradas a su valor histórico de adquisición sin incluir efectos de re-evaluación por inflación, así como también, todas las operaciones se registraron en moneda nacional.

Dualidad Económica

Todos los ingresos que se tiene en este período se deben principalmente a los intereses que genero la cuenta de cheques y por la ganancia en fondos de inversión, no se tuvo alguna aportación por parte del ejecutivo, ni crédito alguno con alguna institución financiera, por lo que la estructura financiera se mantiene igual, se refleja sin movimientos en los Activos debido a que no se han otorgado crédito por tanto no se ha generado intereses cobrados por créditos otorgados. El patrimonio genera un ahorro según se muestra en el Estado de Actividades.

Consistencia

El método de registro de las operaciones de El Fondo del Empleo se realizó de acuerdo a la Normatividad Vigente y se aplicaran de la misma forma en todas las operaciones similares en los ejercicios subsecuentes, aunque podrán variar dependiendo de algún cambio que se dé ya sea por modificaciones a la Ley o de las Normas.

NOTA 5

POLITICAS DE CONTABILIDAD SIGNIFICATIVAS



a) Registro de los Ingresos

Los Ingresos provienen de las transferencias recibidas del Poder Ejecutivo y de la Federación, así como de los intereses que se cobran por los créditos otorgados por El Fondo del Empleo.

b) Registro de los Egresos.

Los egresos se registran en el momento que efectúa el gasto o en la emisión del Cheque y se le anexa los documentos que amparan la adquisición de los bienes o la prestación del servicio.

Las adquisiciones de materiales y suministros son consideradas directamente como egresos y su utilización es generalmente inmediata.

c) Registro Contable

En el registro contable intervienen los siguientes departamentos:

Departamento de Finanzas y Presupuesto. - Realiza el cobro de los abonos de los acreditados del Fondo del Empleo, realiza el depósito bancario.

Dirección de Apoyos Financieros. - Solicita a la Dirección de Administración y Finanzas la emisión de los cheques para le sean entregados a los Acreditados, una vez que la Dirección de Apoyos Financieros recaba la firma de recibido del acreditado, adjunta los documentos soporte y los envía al Departamento de Contabilidad para su registro contable y su custodia.

Departamento de Contabilidad. - Es responsable del registro contable de todas las operaciones del Fondo del Empleo, así como de la custodia de la documentación soporte de dichas operaciones, emitir los Estados Financieros del Fondo del Empleo y enviar a los diferentes interesados para su revisión e integración a la cuenta pública.

NOTA 6

POSICION EN MONEDA EXTRANJERA Y PROTECCION POR RIESGO CAMBIARIO

El Fondo del Empleo no tiene operaciones en moneda extranjera por lo que no necesita de algún método de protección de riesgo por variaciones en el tipo de cambio.

NOTA 7



REPORTE ANALITICO DEL ACTIVO

El Fondo de Promoción y Fomento a las Empresas en el Estado de Yucatán no cuenta con Activos Fijos por lo que solo se presenta información al activo circulante, según reporte anexo a los Estados Financieros.

NOTA 8

FIDEICOMISOS, MANDATOS Y ANALOGOS

El Fondo del Empleo no realiza operaciones con ningún Fideicomiso, motivo por el cual no se informa situación alguna en esta nota.

NOTA 9

REPORTE DE RECAUDACION

El Fondo del Empleo no recauda ningún tipo de contribución, motivo por el cual no se informa situación alguna en esta nota.

NOTA 10

INFORMACION SOBRE LA DEUDA Y EL REPORTE ANALITICO DE LA DEUDA

El Fondo del Empleo no tiene contratado algún tipo de deuda pública por lo que no se reporta información en esta nota.

NOTA 11

CALIFICACIONES OTORGADAS

El Fondo del Empleo no ha sido sujeto de alguna evaluación que le otorgara calificación crediticia por lo que no se reporta información en esta nota.

NOTA 12

PROCESOS DE MEJORA



Las políticas de control que maneja El Fondo del Empleo son las que establece las Reglas de Operación y que están previamente autorizadas por el Comité, fuera de eso no existe política alguna que establecer.

NOTA 13

INFORMACION POR SEGMENTOS

El Fondo del Empleo debido al volumen de operaciones que tiene y de las actividades que realiza, no se ve en la necesidad de presentar la información de manera segmentada por lo que no se reporta información en esta nota.

NOTA 14

EVENTOS POSTERIORES AL CIERRE

La información que presenta El Fondo del Empleo no contiene ningún evento posterior que afecte económicamente al mismo, por lo que no se reporta información en esta nota.

NOTA 15

PARTES RELACIONADAS

El Fondo del Empleo No realiza operaciones con partes relacionadas que pudieran ejercer influencia significativa sobre la toma de decisiones financieras y operativas. Por lo que no se reporta información en esta nota.

NOTA 16

RESPONSABILIDAD SOBRE LA PRESENTACION RAZONABLE DE LA INFORMACION CONTABLE



Los Estados Financieros y sus notas están debidamente firmados por el Jefe de Contabilidad y Administración de la SETY que es quien los elabora, firmado de revisado por el Director de Finanzas y Administración de la SETY firmados de autorizados por el Secretario de Economía y Trabajo, en su calidad de Presidente del Comité del Fondo para la Consolidación y Fomento del Empleo Permanente en el Estado de Yucatán, en ausencia del Gobernador del Estado de Yucatán.

NOTAS DE DESGLOSE

I) NOTAS AL ESTADO DE ACTIVIDADES

INGRESOS DE GESTION

El Fondo del Empleo solo obtiene ingresos por el rubro de productos por los intereses generados por la cuenta de cheques y los fondos de inversión que se cobraron en el período, lo cual genera una utilidad que se refleja tanto en el Estado de Situación Financiera, así como, en el Estado de Variaciones de la Hacienda Pública/Patrimonio tal como se muestra en el cuadro siguiente:

Concepto	Ganancia
Intereses en Cuenta de Cheques	97.92
Ganancia en Inversiones Temporales (Hasta 3 Meses)	283,049.31
Intereses por Créditos Otorgados	0.00
Diferencias en Depósitos Bancarios	0.00
TOTAL DE INGRESOS POR PRODUCTOS	\$ 283,147.23

El Fondo del Empleo no obtiene ingresos por los rubros de impuestos, cuotas y aportaciones de seguridad social, contribuciones de mejoras, derechos, aprovechamientos, y de ingresos por venta de bienes y prestación de servicios.

El Fondo del Empleo no obtiene ingresos por los rubros de participaciones, aportaciones, convenios, incentivos derivados de la colaboración fiscal, fondos distintos de aportaciones, transferencias, asignaciones, subsidios y subvenciones, y pensiones y jubilaciones.

No se tienen Otros Ingresos y Beneficios Varios.



GASTOS Y OTRAS PÉRDIDAS

El Fondo del Empleo detalla en la siguiente tabla el total de los gastos:

CAPITULO	10% o + DE TOTAL GASTO	
5-1-3. SERVICIOS GENERALES	\$ 0.00	
5-1-3-4-1-0000-00-00000 Servicios Financieros y bancarios		\$ 0.00
TOTAL	\$ 0.00	\$ 0.00

II) NOTAS AL ESTADO DE SITUACION FINANCIERA

EFFECTIVO Y EQUIVALENTES

Este rubro está integrado por las cuentas bancarias del Fondo del Empleo se desglosan de la siguiente manera:

CUENTAS DE CHEQUES			
No. Cuenta	Banco	Programa	Importe
137139667	BBVA Bancomer	Fondo del Empleo	1,958,383.49
TOTAL DE BANCOS			\$ 1,958,383.49



CUENTAS DE INVERSION				
No. Cuenta	Banco	Programa	Importe	Tipo
2028439516	Bancomer	Fondo del Empleo	17,324.750.09	Mesa de Dinero
TOTAL DE INVERSIONES			\$	17,324,750.09
TOTAL EFECTIVO Y EQUIVALENTES			\$	19,283,133.58

DERECHOS A RECIBIR EFECTIVO Y EQUIVALENTES Y BIENES O SERVICIOS A RECIBIR

Este rubro es integrado por la cuenta en las que se registran todos los préstamos, créditos y adelantos que se les da a terceros integrado de la siguiente manera:

- 1.- Los Deudores Diversos a corto plazo están integrados por los pagos pendientes de terceros como es el caso de FIDEY, que en este caso aún no se define si se va a traspasar como disminución del patrimonio del Fondo del Empleo o lo va a devolver el FIDEY. El importe total de esta cuenta es de \$ 31'582,692.63 y entre los más representativos se encuentran:

DEUDORES DIVERSOS

No. Cuenta	Nombre	Importe
1-1-2-3-01-00001	Nafin, S.A. (FIDEY) *	24'867,142.55
1-1-2-3-01-00002	Casa de Bolsa Actinver, S.A. de C.V. **	6,715,485.44
1-1-2-3-0-01-0007	Telecom Telegrafos, S.A. de C.V.	64.64
TOTAL DE DEUDORES DIVERSOS		\$ 31'582,692.63

- 2.- Los préstamos otorgados a corto plazo, está integrado por todos los que se han dado tanto con los recursos del Fondo del Empleo, ya sea capital de trabajo, habilitación o avío y refaccionario.



PRESTAMOS OTORGADOS		
No. Cuenta	Nombre	Importe
1-1-2-6-00-0000	PRESTAMOS OTORGADOS	\$ 5,223,068.55
		\$ 5,223,068.55

TOTAL DERECHOS A RECIBIR EFECTIVO Y EQUIVALENTES Y BIENES O SERVICIOS A RECIBIR \$ 36'805,761.18

El importe de la cartera de créditos otorgados (1-1-2-6-00-0000) en su mayoría está integrada por todos los créditos entregados antes del ejercicio 2002, todos ellos ya con más de 18 años vencidos, sin recaudación, no se han realizado abonos parciales a sus adeudos durante el actual periodo de enero a marzo de 2026 La diferencia restante está integrada por 4 créditos que se entregaron en los meses de noviembre y diciembre de 2016, de esta manera se reactivó el Fondo por lo que a la entrega de créditos se refiere, después de más de 18 años sin otorgarlos.

TIPO DE CREDITO	IMPORTE
HABILITACION O AVIO	2,403,554.25
REFACCIONARIO	2,819,514.30

TOTAL \$ 5'223,068.55

Estatus Cobranza	Créditos	+ 420	Aportaciones	Saldo Total
Cobranza Judicial	81	\$ 4,499,898.54	\$0.00	\$ \$ 4,499,898.54



aciones Provisionales en Jurídico	Autorizadas	24	\$ 723,170.01	\$0.00	\$ \$ 723,170.01
TOTAL GENERAL		105	\$ 5,223,068.55		\$ 5,223,068.55

BIENES DISPONIBLES PARA SU TRANSFORMACION O CONSUMO (INVENTARIOS)

SIN INFORMACION QUE REVELAR

INVERSIONES FINANCIERAS

SIN INFORMACION QUE REVELAR

BIENES MUEBLES, INMUEBLES E INTANGIBLES

SIN INFORMACION QUE REVELAR

ESTIMACIONES Y DETERIOROS

SIN INFORMACION QUE REVELAR

OTROS ACTIVOS

BIENES DERIVADOS DE EMBARGOS, DECOMISOS, ASEGURADOS, DACION EN PAGO

Se tienen unos bienes que fueron otorgados como dación en pago a los créditos que tenían con el Fondo del Empleo, los cuales se listan a continuación:

TIPO DE BIEN	IMPORTE
--------------	---------



Artesanías	100,000.00
Litografías	58,410.00
Tejas	42,046.94
Muebles	36,800.00
TOTAL	\$ 237,256.94

PASIVO

CUENTAS POR PAGAR A CORTO PLAZO

El saldo de \$ 28,278.92 de la cuenta otras cuentas por pagar a corto plazo, está integrada de la siguiente manera:

ACREEDORES DIVERSOS		
Cuenta	Nombre	Importe
	Acreeedores Diversos varios *	28,278.92
TOTAL		\$ 28,278.92

*este importe está integrado por los depósitos no identificados de los diferentes acreditados que se reclasificarán apenas nos hagan saber de quienes son dichos depósitos, también se encuentran los acreditados que han pagado de más en sus créditos y se espera que nos informen si son intereses o le serán devueltos dicha diferencia.



FONDOS Y BIENES DE TERCEROS EN GARANTÍA Y/O ADMINISTRACIÓN

SIN INFORMACION QUE REVELAR

PASIVOS DIFERIDOS

SIN INFORMACION QUE REVELAR

PROVISIONES

SIN INFORMACION QUE REVELAR

OTROS PASIVOS

SIN INFORMACION QUE REVELAR

III) NOTAS AL ESTADO DE VARIACIONES EN LA HACIENDA PUBLICA/PATRIMONIO

PROCEDENCIA DE LOS RECURSOS QUE MODIFICAN AL PATRIMONIO GENERADO

En este periodo el Patrimonio Contribuido no tuvo movimientos debido a que no se tuvo aportación alguna de parte del Ejecutivo, por lo que respecta al Patrimonio Generado se modifica debido a reclasificación del resultado del ejercicio anterior y a los ingresos por intereses generados por los créditos e inversiones que se cobraron en el período los cuales generan un ahorro por un importe de **\$283,147.23**

IV) NOTAS AL ESTADO DE FLUJOS DE EFECTIVO

EFECTIVO Y EQUIVALENTES

Análisis de los Saldos inicial y final que figuran en la última parte del Estado de Flujo de Efectivo en la cuenta de efectivo y equivalentes



CONCEPTO	2026	2025
Efectivo		
Bancos –Tesorería	1,958,413.95	1,958,316.03
Bancos- Dependencias	0	0
Inversiones temporales (hasta 3 meses)	17,419,914.90	17,136,865.59
Fondos con afectación específica	0	0
Depósitos de Fondos de Terceros en Garantía y/o Administración	0	0
Otros Efectivos y Equivalentes	0	0
Total de Efectivo y Equivalentes	19,378,328.85	19,095,181.62

ADQUISICIONES DE LAS ACTIVIDADES DE INVERSIÓN EFECTIVAMENTE PAGADAS

Adquisiciones de Actividades de Inversión efectivamente pagadas		
Concepto	2026	2025
Bienes Inmuebles, Infraestructura y Construcciones en Proceso	0	0
Terrenos	0	0
Viviendas	0	0



Adquisiciones de Actividades de Inversión efectivamente pagadas		
Concepto	2026	2025
Edificios no Habitacionales	0	0
Infraestructura	0	0
Construcciones en Proceso en Bienes de Dominio Público	0	0
Construcciones en Proceso en Bienes Propios	0	0
Otros Bienes Inmuebles	0	0
Bienes Muebles	0	0
Mobiliario y Equipo de Administración	0	0
Mobiliario y Equipo Educativo y Recreativo	0	0
Equipo e Instrumental Médico y de Laboratorio	0	0
Vehículos y Equipo de Transporte	0	0
Equipo de Defensa y Seguridad	0	0
Maquinaria, Otros Equipos y Herramientas	0	0
Colecciones, Obras de Arte y Objetos Valiosos	0	0
Activos Biológicos	0	0
Otras Inversiones	0	0
Total	0	0



CONCILIACIÓN DE LOS FLUJOS DE EFECTIVO NETOS

Conciliación de los Flujos de Efectivo Netos de las Actividades de Operación y los saldos de Resultados del ejercicio (Ahorro/Desahorro).

CONCEPTO	2026	2025
Ahorro/Desahorro antes de rubros Extraordinarios	2836,147.23	1,334,716.53
Movimientos de partidas (o rubros) que no afectan al efectivo	0.00	0.00
Depreciación	0.00	0.00
Amortización	0.00	0.00
Incremento en la Provisiones	0.00	0.00
Incremento en las cuentas por pagar	0.00	0.00
Disminución de las cuentas por cobrar	0.00	0.00
Incremento en inversiones Producido por revaluación	(0.00)	(0.00)
Ganancia/pérdida en venta de bienes muebles, inmuebles e intangibles	(0.00)	(0.00)
Incremento en cuentas por cobrar	(0.00)	(0.00)
Disminución de las cuentas por pagar	(0.00)	(0.00)
Flujos de Efectivo Netos de las Actividades de Operación	283,147.23	1,334,716.53

CONCILIACIÓN ENTRE LOS INGRESOS PRESUPUESTARIOS Y CONTABLES, ASÍ COMO ENTRE LOS EGRESOS PRESUPUESTARIOS Y LOS GASTOS CONTABLES.

El Fondo del Empleo no realiza una conciliación entre los ingresos presupuestarios y contables debido a que no tiene un presupuesto asignado para ejercer, es un fondo revolvente que solo otorga y recupera los créditos con sus propios recursos.



NOTAS DE MEMORIA (Cuentas de Orden)

No se tienen cuentas de orden Contables

No se realiza un Análisis de los saldos de las cuentas presupuestales por las razones mencionadas en el párrafo que antecede.

No se tienen cuentas de orden de los valores en custodia de instrumentos prestados a formadores de mercado e instrumentos de crédito recibidos en garantía de los formadores de mercado, ni contratos firmados de construcciones.

Análisis de los saldos de las cuentas presupuestales.

INGRESO PRESUPUESTAL	TOTAL
8-1-1. LEY DE INGRESOS ESTIMADA	0.00
8-1-2. LEY DE INGRESOS POR EJERCER	0.00
8-1-3. LEY DE INGRESOS MODIFICADA	283,147.23
8-1-4. LEY DE INGRESOS DEVENGADA	283,147.23
8-1-5. LEY DE INGRESOS RECAUDADA	283,147.23

EGRESOS PRESUPUESTAL	TOTAL
8-2-1. PRESUPUESTO DE EGRESOS APROBADO	0.00
8-2-2. PRESUPUESTO DE EGRESOS POR EJERCER	0.00
8-2-3. PRESUPUESTO DE EGRESOS MODIFICADO	0.00



8-2-4. PRESUPUESTO DE EGRESOS COMPROMETIDO	0.00
8-2-5. PRESUPUESTO DE EGRESOS DEVENGADO	0.00
8-2-6. PRESUPUESTO DE EGRESOS EJERCIDO	0.00
8-2-7. PRESUPUESTO DE EGRESOS PAGADO	0.00

Bajo protesta de decir verdad declaramos que los Estados Financieros y sus Notas, son razonablemente correctos y son responsabilidad del Emisor.




RENACIMIENTO MAYA
YUCATÁN
GOBIERNO DEL ESTADO | 2024 • 2030

SAF
SECRETARÍA DE
ADMINISTRACIÓN
Y FINANZAS




II. INFORMACIÓN PRESUPUESTARIA



Ente Público: FIDEICOMISO FONDO PARA LA CONSOLIDACIÓN Y FOMENTO DEL EMPLEO PERMANENTE DEL ESTADO DE YUCATÁN (FONEMP)
Estado Analítico de Ingresos
Del 1o. de enero al 31 de marzo de 2026

Rubro de Ingresos	Ingreso					Diferencia 6 = (5 - 1)
	Estimado	Ampliaciones y Reducciones	Modificado	Devengado	Recaudado	
	1	2	3 = (1 + 2)	4	5	
Impuestos	\$0.00	\$0.00	\$0.00	\$0.00	\$0.00	\$0.00
Cuotas y Aportaciones de Seguridad Social	\$0.00	\$0.00	\$0.00	\$0.00	\$0.00	\$0.00
Contribuciones de Mejoras	\$0.00	\$0.00	\$0.00	\$0.00	\$0.00	\$0.00
Derechos	\$0.00	\$0.00	\$0.00	\$0.00	\$0.00	\$0.00
Productos	\$0.00	\$283,147.23	\$283,147.23	\$283,147.23	\$283,147.23	\$283,147.23
Aprovechamientos	\$0.00	\$0.00	\$0.00	\$0.00	\$0.00	\$0.00
Ingresos por Venta de Bienes, Prestación de Servicios y Otros Ingresos	\$0.00	\$0.00	\$0.00	\$0.00	\$0.00	\$0.00
Participaciones, Aportaciones, Convenios, Incentivos Derivados de la Colaboración Fiscal y Fondos Distintos de Aportaciones	\$0.00	\$0.00	\$0.00	\$0.00	\$0.00	\$0.00
Transferencias, Asignaciones, Subsidios y Subvenciones, y Pensiones y Jubilaciones	\$0.00	\$0.00	\$0.00	\$0.00	\$0.00	\$0.00
Ingresos Derivados de Financiamientos	\$0.00	\$0.00	\$0.00	\$0.00	\$0.00	\$0.00
Total	\$0.00	\$283,147.23	\$283,147.23	\$283,147.23	\$283,147.23	\$283,147.23
					INGRESOS EXCEDENTES	
Estado Analítico de Ingresos Por Fuente de Financiamiento	Ingreso					Diferencia 6 = (5 - 1)
	Estimado	Ampliaciones y Reducciones	Modificado	Devengado	Recaudado	
	1	2	3 = (1 + 2)	4	5	
Ingresos del Poder Ejecutivo Federal o Estatal y de Los Municipios	\$0.00	\$0.00	\$0.00	\$0.00	\$0.00	\$0.00
Impuestos	\$0.00	\$0.00	\$0.00	\$0.00	\$0.00	\$0.00
Cuotas y Aportaciones de Seguridad Social	\$0.00	\$0.00	\$0.00	\$0.00	\$0.00	\$0.00
Contribuciones de Mejoras	\$0.00	\$0.00	\$0.00	\$0.00	\$0.00	\$0.00
Derechos	\$0.00	\$0.00	\$0.00	\$0.00	\$0.00	\$0.00
Productos	\$0.00	\$0.00	\$0.00	\$0.00	\$0.00	\$0.00
Aprovechamientos	\$0.00	\$0.00	\$0.00	\$0.00	\$0.00	\$0.00
Participaciones, Aportaciones, Convenios, Incentivos Derivados de la Colaboración Fiscal y Fondos Distintos de Aportaciones	\$0.00	\$0.00	\$0.00	\$0.00	\$0.00	\$0.00
Transferencias, Asignaciones, Subsidios y Subvenciones, y Pensiones y Jubilaciones	\$0.00	\$0.00	\$0.00	\$0.00	\$0.00	\$0.00
Ingresos de Los Entes Públicos de Los Poderes Legislativo y Judicial, de Los órganos Autónomos y del Sector Paraestatal o Paramunicipal, Así Como de las Empresas Públicas del Estado	\$0.00	\$283,147.23	\$283,147.23	\$283,147.23	\$283,147.23	\$283,147.23
Cuotas y Aportaciones de Seguridad Social	\$0.00	\$0.00	\$0.00	\$0.00	\$0.00	\$0.00
Productos	\$0.00	\$283,147.23	\$283,147.23	\$283,147.23	\$283,147.23	\$283,147.23
Ingresos por Venta de Bienes, Prestación de Servicios y Otros Ingresos	\$0.00	\$0.00	\$0.00	\$0.00	\$0.00	\$0.00
Transferencias, Asignaciones, Subsidios y Subvenciones, y Pensiones y Jubilaciones	\$0.00	\$0.00	\$0.00	\$0.00	\$0.00	\$0.00
Ingresos Derivados de Financiamiento	\$0.00	\$0.00	\$0.00	\$0.00	\$0.00	\$0.00
Ingresos Derivados de Financiamientos	\$0.00	\$0.00	\$0.00	\$0.00	\$0.00	\$0.00
Total	\$0.00	\$283,147.23	\$283,147.23	\$283,147.23	\$283,147.23	\$283,147.23
					INGRESOS EXCEDENTES	




Ente Público: FIDEICOMISO FONDO PARA LA CONSOLIDACIÓN Y FOMENTO DEL EMPLEO PERMANENTE DEL ESTADO DE YUCATÁN (FONEMP)

Indicadores de Postura Fiscal


Del 1o. de enero al 31 de marzo de 2026

(Cifras en Pesos)

Concepto	Estimado/Aprobado	Devengado	Recaudado/Pagado
I. Ingresos Presupuestarios (I=1+2)	\$0.00	\$283,147.23	\$283,147.23
1. Ingresos del Gobierno de la Entidad Federativa	\$0.00	\$0.00	\$0.00
2. Ingresos del Sector Paraestatal	\$0.00	\$283,147.23	\$283,147.23
II. Egresos Presupuestarios (II=3+4)	\$0.00	\$0.00	\$0.00
3. Egresos del Gobierno de la Entidad Federativa	\$0.00	\$0.00	\$0.00
4. Egresos del Sector Paraestatal	\$0.00	\$0.00	\$0.00
III. Balance Presupuestario (Superávit o Déficit) (III = I- II)	\$0.00	\$283,147.23	\$283,147.23
Concepto	Estimado/Aprobado	Devengado	Recaudado/Pagado
III. Balance Presupuestario (Superávit o Déficit)	\$0.00	\$283,147.23	\$283,147.23
IV. Intereses, Comisiones y Gastos de la Deuda	\$0.00	\$0.00	\$0.00
V. Balance Primario (Superávit o Déficit) (V= Iii+ IV)	\$0.00	\$283,147.23	\$283,147.23
Concepto	Estimado/Aprobado	Devengado	Recaudado/Pagado
A. Financiamiento	\$0.00	\$0.00	\$0.00
B. Amortización de la Deuda	\$0.00	\$0.00	\$0.00
C. Financiamiento Neto	\$0.00	\$0.00	\$0.00



Nombre del Ente Público: FIDEICOMISO FONDO PARA LA CONSOLIDACIÓN Y FOMENTO DEL EMPLEO PERMANENTE DEL ESTADO DE YUCATÁN			
Endeudamiento Neto			
Del 1 de enero al 31 de marzo de 2026			
(Cifras en Pesos)			
Identificación de Crédito o Instrumento	Contratación / Colocación	Amortización	Endeudamiento Neto (8 = 6 - 7)
Créditos Bancarios (9)			
IA Nombre de la Institución Bancaria	0.00	0.00	0.00
	0.00	0.00	0.00
	0.00	0.00	0.00
	0.00	0.00	0.00
	0.00	0.00	0.00
	0.00	0.00	0.00
	0.00	0.00	0.00
I Total Créditos Bancarios	0.00	0.00	0.00
Otros Instrumentos de Deuda			
IIA Nombre de instituciones diferentes a las bancarias	0.00	0.00	0.00
	0.00	0.00	0.00
	0.00	0.00	0.00
	0.00	0.00	0.00
	0.00	0.00	0.00
	0.00	0.00	0.00
	0.00	0.00	0.00
II Total Otros Instrumentos de Deuda	0.00	0.00	0.00
III TOTAL	0.00	0.00	0.00



Nombre del Ente Público : FIDEICOMISO FONDO PARA LA CONSOLIDACIÓN Y FOMENTO DEL EMPLEO PERMANENTE DEL ESTADO DE YUCATÁN		
Intereses de la Deuda		
Del 1 de enero al 31 de marzo de 2026		
(Cifras en Pesos)		
Identificación de Crédito o Instrumento	Devengado	Pagado
Créditos Bancarios		
	0.00	0.00
	0.00	0.00
	0.00	0.00
	0.00	0.00
	0.00	0.00
	0.00	0.00
	0.00	0.00
Total de Intereses de Créditos Bancarios	0.00	0.00
Otros Instrumentos de Deuda		
	0.00	0.00
	0.00	0.00
	0.00	0.00
	0.00	0.00
	0.00	0.00
	0.00	0.00
	0.00	0.00
Total de Intereses de Otros Instrumentos de Deuda	0.00	0.00
TOTAL	0.00	0.00



Ente Público: FIDEICOMISO FONDO PARA LA CONSOLIDACIÓN Y FOMENTO DEL EMPLEO PERMANENTE DEL ESTADO DE YUCATÁN (FONEMP)

Flujo de Fondos
Del 1o. de enero al 31 de marzo de 2026
(Pesos)

Concepto	Estimado/ Aprobado	Ampliaciones/ (Reducciones)	Modificado	Devengado	Recaudado/ Pagado
	1	2	3 = (1 + 2)	4	5
Ingresos					
Impuestos	\$0.00	\$0.00	\$0.00	\$0.00	\$0.00
Cuotas y Aportaciones de Seguridad Social	\$0.00	\$0.00	\$0.00	\$0.00	\$0.00
Contribuciones de Mejoras	\$0.00	\$0.00	\$0.00	\$0.00	\$0.00
Derechos	\$0.00	\$0.00	\$0.00	\$0.00	\$0.00
Productos	\$0.00	\$283,147.23	\$283,147.23	\$283,147.23	\$283,147.23
Aprovechamientos	\$0.00	\$0.00	\$0.00	\$0.00	\$0.00
Ingresos por Venta de Bienes, Prestación de Servicios y Otros Ingresos	\$0.00	\$0.00	\$0.00	\$0.00	\$0.00
Participaciones, Aportaciones, Convenios, Incentivos Derivados de la Colaboración Fiscal y Fondos Distintos de Aportaciones	\$0.00	\$0.00	\$0.00	\$0.00	\$0.00
Transferencias, Asignaciones, Subsidios y Subvenciones, y Pensiones y Jubilaciones	\$0.00	\$0.00	\$0.00	\$0.00	\$0.00
Ingresos Derivados de Financiamientos	\$0.00	\$0.00	\$0.00	\$0.00	\$0.00
Total de Ingresos	\$0.00	\$283,147.23	\$283,147.23	\$283,147.23	\$283,147.23
Gastos					
Servicios Personales	\$0.00	\$0.00	\$0.00	\$0.00	\$0.00
Materiales y Suministros	\$0.00	\$0.00	\$0.00	\$0.00	\$0.00
Servicios Generales	\$0.00	\$0.00	\$0.00	\$0.00	\$0.00
Transferencias, Asignaciones, Subsidios y Otras Ayudas	\$0.00	\$0.00	\$0.00	\$0.00	\$0.00
Bienes Muebles, Inmuebles e Intangibles	\$0.00	\$0.00	\$0.00	\$0.00	\$0.00
Inversión Pública	\$0.00	\$0.00	\$0.00	\$0.00	\$0.00
Inversiones Financieras y Otras Provisiones	\$0.00	\$0.00	\$0.00	\$0.00	\$0.00
Participaciones y Aportaciones	\$0.00	\$0.00	\$0.00	\$0.00	\$0.00
Deuda Pública	\$0.00	\$0.00	\$0.00	\$0.00	\$0.00
Total de Gastos	\$0.00	\$0.00	\$0.00	\$0.00	\$0.00
Resultado (Total de Ingresos - Total de Gastos)	\$0.00	\$283,147.23	\$283,147.23	\$283,147.23	\$283,147.23



RENACIMIENTO MAYA
YUCATÁN
GOBIERNO DEL ESTADO | 2024 • 2030

SAF
SECRETARÍA DE
ADMINISTRACIÓN
Y FINANZAS



III. INFORMACIÓN PROGRAMÁTICA



RENACIMIENTO MAYA
YUCATÁN
GOBIERNO DEL ESTADO | 2024 - 2030

SAF
SECRETARÍA DE
ADMINISTRACIÓN
Y FINANZAS



Programas y Proyectos de Inversión

Al 31 de marzo de 2026

(Cifras en Pesos)

Ente Público: FIDEICOMISO FONDO PARA LA CONSOLIDACIÓN Y FOMENTO DEL EMPLEO PERMANENTE EN EL ESTADO DE YUCATÁN

SIN INFORMACIÓN QUE REVELAR



RENACIMIENTO MAYA
YUCATÁN
GOBIERNO DEL ESTADO | 2024 - 2030

SAF
SECRETARÍA DE
ADMINISTRACIÓN
Y FINANZAS



Indicadores de Resultados

Al 31 de marzo de 2026

(Cifras en Pesos)

Ente Público: FIDEICOMISO FONDO PARA LA CONSOLIDACIÓN Y FOMENTO DEL EMPLEO PERMANENTE EN EL ESTADO DE YUCATÁN

SIN INFORMACIÓN QUE REVELAR




RENACIMIENTO MAYA
YUCATÁN
GOBIERNO DEL ESTADO | 2024 • 2030

SAF
SECRETARÍA DE
ADMINISTRACIÓN
Y FINANZAS




IV. INFORMACIÓN COMPLEMENTARIA



Ente Público: FIDEICOMISO FONDO PARA LA CONSOLIDACIÓN Y FOMENTO DEL EMPLEO PERMANENTE EN EL ESTADO DE YUCATÁN
Relación de bienes que componen su patrimonio
Cuenta Pública de 2026

Código	Descripción del Bien	Valor en libros
<i>SIN INFORMACIÓN QUE REVELAR</i>		



Ente Público: FIDEICOMISO FONDO PARA LA CONSOLIDACIÓN Y FOMENTO DEL EMPLEO PERMANENTE EN EL ESTADO DE YUCATÁN
Relación de bienes que componen su patrimonio
Cuenta Pública de 2026

Código	Descripción del Bien	Valor en libros
<i>SIN INFORMACIÓN QUE REVELAR</i>		



RENACIMIENTO MAYA
YUCATÁN
GOBIERNO DEL ESTADO | 2024 - 2030

SAF
SECRETARÍA DE
ADMINISTRACIÓN
Y FINANZAS




Relación de Esquemas Bursátiles y de Coberturas Financieras

Al 31 de marzo de 2026

(Cifras en Pesos)


Ente Público: FIDEICOMISO FONDO PARA LA CONSOLIDACIÓN Y FOMENTO DEL EMPLEO PERMANENTE EN EL ESTADO DE YUCATÁN

SIN INFORMACIÓN QUE REVELAR



ENTE PÚBLICO: FIDEICOMISO FONDO PARA LA CONSOLIDACIÓN Y FOMENTO DEL EMPLEO PERMANENTE DEL ESTADO DE YUCATÁN (FONEMP)
Estado de Situación Financiera Detallado - LDF
Al 31 de marzo de 2026 y al 31 de diciembre de 2025
(PESOS)

Concepto (c)	2026	31 de diciembre de 2025 (e)	Concepto (c)	2026	31 de diciembre de 2025 (e)
ACTIVO			PASIVO		
Activo Circulante			Pasivo Circulante		
a. Efectivo y Equivalentes (a=a1+a2+a3+a4+a5+a6+a7)	\$19,378,328.85	\$19,095,181.62	a. Cuentas por Pagar a Corto Plazo (a=a1+a2+a3+a4+a5+a6+a7+a8+a9)	\$28,278.92	\$28,278.92
a1) Efectivo	\$0.00	\$0.00	a1) Servicios Personales por Pagar a Corto Plazo	\$0.00	\$0.00
a2) Bancos/Tesorería	\$1,958,413.95	\$1,958,316.03	a2) Proveedores por Pagar a Corto Plazo	\$0.00	\$0.00
a3) Bancos/Dependencias y Otros	\$0.00	\$0.00	a3) Contratistas por Obras Públicas por Pagar a Corto Plazo	\$0.00	\$0.00
a4) Inversiones Temporales (Hasta 3 meses)	\$17,419,914.90	\$17,136,865.59	a4) Participaciones y Aportaciones por Pagar a Corto Plazo	\$0.00	\$0.00
a5) Fondos con Afectación Específica	\$0.00	\$0.00	a5) Transferencias Otorgadas por Pagar a Corto Plazo	\$0.00	\$0.00
a6) Depósitos de Fondos de Terceros en Garantía y/o Administración	\$0.00	\$0.00	a6) Intereses, Comisiones y Otros Gastos de la Deuda Pública por Pagar a Corto Plazo	\$0.00	\$0.00
a7) Otros Efectivos y Equivalentes	\$0.00	\$0.00	a7) Retenciones y Contribuciones por Pagar a Corto Plazo	\$0.00	\$0.00
b. Derechos a Recibir Efectivo o Equivalentes (b=b1+b2+b3+b4+b5+b6+b7)	\$36,805,761.18	\$36,805,761.18	a8) Devoluciones de la Ley de Ingresos por Pagar a Corto Plazo	\$0.00	\$0.00
b1) Inversiones Financieras de Corto Plazo	\$0.00	\$0.00	a9) Otras Cuentas por Pagar a Corto Plazo	\$28,278.92	\$28,278.92
b2) Cuentas por Cobrar a Corto Plazo	\$0.00	\$0.00	b. Documentos por Pagar a Corto Plazo (b=b1+b2+b3)	\$0.00	\$0.00
b3) Deudores Diversos por Cobrar a Corto Plazo	\$31,582,692.63	\$31,582,692.63	b1) Documentos Comerciales por Pagar a Corto Plazo	\$0.00	\$0.00
b4) Ingresos por Recuperar a Corto Plazo	\$0.00	\$0.00	b2) Documentos con Contratistas por Obras Públicas por Pagar a Corto Plazo	\$0.00	\$0.00
b5) Deudores por Anticipos de la Tesorería a Corto Plazo	\$0.00	\$0.00	b3) Otros Documentos por Pagar a Corto Plazo	\$0.00	\$0.00
b6) Préstamos Otorgados a Corto Plazo	\$5,223,068.55	\$5,223,068.55	c. Porción a Corto Plazo de la Deuda Pública a Largo Plazo (c=c1+c2)	\$0.00	\$0.00
b7) Otros Derechos a Recibir Efectivo o Equivalentes a Corto Plazo	\$0.00	\$0.00	c1) Porción a Corto Plazo de la Deuda Pública	\$0.00	\$0.00
c. Derechos a Recibir Bienes o Servicios (c=c1+c2+c3+c4+c5)	\$0.00	\$0.00	c2) Porción a Corto Plazo de Arrendamiento Financiero	\$0.00	\$0.00
c1) Anticipo a Proveedores por Adquisición de Bienes y Prestación de Servicios a Corto Plazo	\$0.00	\$0.00	d. Títulos y Valores a Corto Plazo	\$0.00	\$0.00
c2) Anticipo a Proveedores por Adquisición de Bienes Inmuebles y Muebles a Corto Plazo	\$0.00	\$0.00	e. Pasivos Diferidos a Corto Plazo (e=e1+e2+e3)	\$0.00	\$0.00
c3) Anticipo a Proveedores por Adquisición de Bienes Intangibles a Corto Plazo	\$0.00	\$0.00	e1) Ingresos Cobrados por Adelantado a Corto Plazo	\$0.00	\$0.00
c4) Anticipo a Contratistas por Obras Públicas a Corto Plazo	\$0.00	\$0.00	e2) Intereses Cobrados por Adelantado a Corto Plazo	\$0.00	\$0.00
c5) Otros Derechos a Recibir Bienes o Servicios a Corto Plazo	\$0.00	\$0.00	e3) Otros Pasivos Diferidos a Corto Plazo	\$0.00	\$0.00
d. Inventarios (d=d1+d2+d3+d4+d5)	\$0.00	\$0.00	f. Fondos y Bienes de Terceros en Garantía y/o Administración a Corto Plazo (f=f1+f2+f3+f4+f5+f6)	\$0.00	\$0.00
d1) Inventario de Mercancías para Venta	\$0.00	\$0.00	f1) Fondos en Garantía a Corto Plazo	\$0.00	\$0.00
d2) Inventario de Mercancías Terminadas	\$0.00	\$0.00	f2) Fondos en Administración a Corto Plazo	\$0.00	\$0.00
d3) Inventario de Mercancías en Proceso de Elaboración	\$0.00	\$0.00	f3) Fondos Contingentes a Corto Plazo	\$0.00	\$0.00
d4) Inventario de Materias Primas, Materiales y Suministros para Producción	\$0.00	\$0.00	f4) Fondos de Fideicomisos, Mandatos y Contratos Análogos a Corto Plazo	\$0.00	\$0.00
d5) Bienes en Tránsito	\$0.00	\$0.00	f5) Otros Fondos de Terceros en Garantía y/o Administración a Corto Plazo	\$0.00	\$0.00
e. Almacenes	\$0.00	\$0.00	f6) Valores y Bienes en Garantía a Corto Plazo	\$0.00	\$0.00
f. Estimación por Pérdida o Deterioro de Activos Circulantes (f=f1+f2)	\$0.00	\$0.00	g. Provisiones a Corto Plazo (g=g1+g2+g3)	\$0.00	\$0.00
f1) Estimaciones para Cuentas Incobrables por Derechos a Recibir Efectivo o Equivalentes	\$0.00	\$0.00	g1) Provisión para Demandas y Juicios a Corto Plazo	\$0.00	\$0.00
f2) Estimación por Deterioro de Inventarios	\$0.00	\$0.00	g2) Provisión para Contingencias a Corto Plazo	\$0.00	\$0.00
g. Otros Activos Circulantes (g=g1+g2+g3+g4)	\$237,256.94	\$237,256.94	g3) Otras Provisiones a Corto Plazo	\$0.00	\$0.00
g1) Valores en Garantía	\$0.00	\$0.00	h. Otros Pasivos a Corto Plazo (h=h1+h2+h3)	\$0.00	\$0.00
g2) Bienes en Garantía (excluye depósitos de fondos)	\$0.00	\$0.00	h1) Ingresos por Clasificar	\$0.00	\$0.00
g3) Bienes Derivados de Embargos, Decomisos, Aseguramientos y Dación en Pago	\$237,256.94	\$237,256.94	h2) Recaudación por Participar	\$0.00	\$0.00
g4) Adquisición con Fondos de Terceros	\$0.00	\$0.00	h3) Otros Pasivos Circulantes	\$0.00	\$0.00
IA. Total de Activos Circulantes (IA = a + b + c + d + e + f + g)	\$56,421,346.97	\$56,138,199.74	IIA. Total de Pasivos Circulantes (IIA = a + b + c + d + e + f + g + h)	\$28,278.92	\$28,278.92
Activo No Circulante			Pasivo No Circulante		



ENTE PÚBLICO: FIDEICOMISO FONDO PARA LA CONSOLIDACIÓN Y FOMENTO DEL EMPLEO PERMANENTE DEL ESTADO DE YUCATÁN (FONEMP)
Estado de Situación Financiera Detallado - LDF
Al 31 de marzo de 2026 y al 31 de diciembre de 2025
(PESOS)


Concepto (c)	2026	31 de diciembre de 2025 (e)	Concepto (c)	2026	31 de diciembre de 2025 (e)
a. Inversiones Financieras a Largo Plazo	\$0.00	\$0.00	a. Cuentas por Pagar a Largo Plazo	\$0.00	\$0.00
b. Derechos a Recibir Efectivo o Equivalentes a Largo Plazo	\$0.00	\$0.00	b. Documentos por Pagar a Largo Plazo	\$0.00	\$0.00
c. Bienes Inmuebles, Infraestructura y Construcciones en Proceso	\$0.00	\$0.00	c. Deuda Pública a Largo Plazo	\$0.00	\$0.00
d. Bienes Muebles	\$0.00	\$0.00	d. Pasivos Diferidos a Largo Plazo	\$0.00	\$0.00
e. Activos Intangibles	\$0.00	\$0.00	e. Fondos y Bienes de Terceros en Garantía y/o en Administración a Largo Plazo	\$0.00	\$0.00
f. Depreciación, Deterioro y Amortización Acumulada de Bienes	\$0.00	\$0.00	f. Provisiones a Largo Plazo	\$0.00	\$0.00
g. Activos Diferidos	\$0.00	\$0.00	IIB. Total de Pasivos No Circulantes (IIB = a + b + c + d + e + f)	\$0.00	\$0.00
h. Estimación por Pérdida o Deterioro de Activos no Circulantes	\$0.00	\$0.00	II. Total del Pasivo (II = IIA + IIB)	\$28,278.92	\$28,278.92
i. Otros Activos no Circulantes	\$0.00	\$0.00	HACIENDA PÚBLICA/PATRIMONIO	\$0.00	\$0.00
IB. Total de Activos No Circulantes (IB = a + b + c + d + e + f + g + h + i)	\$0.00	\$0.00	IIIA. Hacienda Pública/Patrimonio Contribuido (IIIA = a + b + c)	\$20,734,767.10	\$20,734,767.10
I. Total del Activo (I = IA + IB)	\$56,421,346.97	\$56,138,199.74	a. Aportaciones	\$20,734,767.10	\$20,734,767.10
			b. Donaciones de Capital	\$0.00	\$0.00
			c. Actualización de la Hacienda Pública/Patrimonio	\$0.00	\$0.00
			IIIB. Hacienda Pública/Patrimonio Generado (IIIB = a + b + c + d + e)	\$35,658,300.95	\$35,375,153.72
			a. Resultado del Ejercicio (Ahorro/Desahorro)	\$283,147.23	\$1,334,716.53
			b. Resultados de Ejercicios Anteriores	\$35,029,528.14	\$33,694,811.61
			c. Revalúos	\$0.00	\$0.00
			d. Reservas	\$345,625.58	\$345,625.58
			e. Rectificaciones de Resultados de Ejercicios Anteriores	\$0.00	\$0.00
			IIIC. Exceso o Insuficiencia en la Actualización de la Hacienda Pública/Patrimonio (IIIC=a+b)	\$0.00	\$0.00
			a. Resultado por Posición Monetaria	\$0.00	\$0.00
			b. Resultado por Tenencia de Activos no Monetarios	\$0.00	\$0.00
			III. Total Hacienda Pública/Patrimonio (III = IIIA + IIIB + IIIC)	\$56,393,068.05	\$56,109,920.82
			IV. Total del Pasivo y Hacienda Pública/Patrimonio (IV = II + III)	\$56,421,346.97	\$56,138,199.74



ENTE PÚBLICO: FIDEICOMISO FONDO PARA LA CONSOLIDACIÓN Y FOMENTO DEL EMPLEO PERMANENTE DEL ESTADO DE YUCATÁN (FONEMP)
Informe Analítico de la Deuda Pública y Otros Pasivos - LDF
Del 1 de enero al 31 de marzo de 2026
(PESOS)

Denominación de la Deuda Pública y Otros Pasivos	Saldo	Disposiciones del Periodo (e)	Amortizaciones del Periodo (f)	Revaluaciones, Reclasificaciones y Otros Ajustes (g)	Saldo Final del Periodo (h)	Pago de Intereses del Periodo (i)	Pago de Comisiones y demás costos asociados durante el Periodo (j)
	31 de diciembre de 2025 (d)				h=d+e-f+g		
1. Deuda Pública (1=A+B)	\$0.00	\$0.00	\$0.00	\$0.00	\$0.00	\$0.00	\$0.00
A. Corto Plazo (A=a1+a2+a3)	\$0.00	\$0.00	\$0.00	\$0.00	\$0.00	\$0.00	\$0.00
a1) Instituciones de Crédito	\$0.00	\$0.00	\$0.00	\$0.00	\$0.00	\$0.00	\$0.00
a2) Títulos y Valores	\$0.00	\$0.00	\$0.00	\$0.00	\$0.00	\$0.00	\$0.00
a3) Arrendamientos Financieros	\$0.00	\$0.00	\$0.00	\$0.00	\$0.00	\$0.00	\$0.00
B. Largo Plazo (B=b1+b2+b3)	\$0.00	\$0.00	\$0.00	\$0.00	\$0.00	\$0.00	\$0.00
b1) Instituciones de Crédito	\$0.00	\$0.00	\$0.00	\$0.00	\$0.00	\$0.00	\$0.00
b2) Títulos y Valores	\$0.00	\$0.00	\$0.00	\$0.00	\$0.00	\$0.00	\$0.00
b3) Arrendamientos Financieros	\$0.00	\$0.00	\$0.00	\$0.00	\$0.00	\$0.00	\$0.00
2. Otros Pasivos	\$28,278.92	\$0.00	\$0.00	\$0.00	\$28,278.92	\$0.00	\$0.00
3. Total de la Deuda Pública y Otros Pasivos (3=1+2)	\$28,278.92	\$0.00	\$0.00	\$0.00	\$28,278.92	\$0.00	\$0.00
4. Deuda Contingente 1 (informativo)	\$0.00	\$0.00	\$0.00	\$0.00	\$0.00	\$0.00	\$0.00
A. Deuda Contingente 1	\$0.00	\$0.00	\$0.00	\$0.00	\$0.00	\$0.00	\$0.00
B. Deuda Contingente 2	\$0.00	\$0.00	\$0.00	\$0.00	\$0.00	\$0.00	\$0.00
C. Deuda Contingente XX	\$0.00	\$0.00	\$0.00	\$0.00	\$0.00	\$0.00	\$0.00
5. Valor de Instrumentos Bono Cupón Cero 2 (Informativo)	\$0.00	\$0.00	\$0.00	\$0.00	\$0.00	\$0.00	\$0.00
A. Instrumento Bono Cupón Cero 1	\$0.00	\$0.00	\$0.00	\$0.00	\$0.00	\$0.00	\$0.00
B. Instrumento Bono Cupón Cero 2	\$0.00	\$0.00	\$0.00	\$0.00	\$0.00	\$0.00	\$0.00
C. Instrumento Bono Cupón Cero XX	\$0.00	\$0.00	\$0.00	\$0.00	\$0.00	\$0.00	\$0.00

Obligaciones a Corto Plazo (k)	Monto Contratado (l)	Plazo Pactado (m)	Tasa de Interés (n)	Comisiones y Costos Relacionados (o)	Tasa Efectiva (p)
6. Obligaciones a Corto Plazo (Informativo)	\$0.00	0	0	\$0.00	\$0.00
A. Crédito 1	\$0.00	0	0	\$0.00	\$0.00
B. Crédito 2	\$0.00	0	0	\$0.00	\$0.00
C. Crédito 3	\$0.00	0	0	\$0.00	\$0.00
D. Crédito 4	\$0.00	0	0	\$0.00	\$0.00



ENTE PÚBLICO: FIDEICOMISO FONDO PARA LA CONSOLIDACIÓN Y FOMENTO DEL EMPLEO PERMANENTE DEL ESTADO DE YUCATÁN (FONEMP)

Balance Presupuestario - LDF
Del 1 de enero al 31 de marzo de 2026
(PESOS)

Concepto (c)	Estimado/ Aprobado(d)	Devengado	Recaudado/ Pagado
A. Ingresos Totales (A = A1+A2+A3)	\$0.00	\$283,147.23	\$283,147.23
A1. Ingresos de Libre Disposición	\$0.00	\$283,147.23	\$283,147.23
A2. Transferencias Federales Etiquetadas	\$0.00	\$0.00	\$0.00
A3. Financiamiento Neto	\$0.00	\$0.00	\$0.00
B. Egresos Presupuestarios1 (B = B1+B2)	\$0.00	\$0.00	\$0.00
B1. Gasto No Etiquetado (sin incluir Amortización de la Deuda Pública)	\$0.00	\$0.00	\$0.00
B2. Gasto Etiquetado (sin incluir Amortización de la Deuda Pública)	\$0.00	\$0.00	\$0.00
C. Remanentes del Ejercicio Anterior (C = C1 + C2)	\$0.00	\$0.00	\$0.00
C1. Remanentes de Ingresos de Libre Disposición aplicados en el periodo	\$0.00	\$0.00	\$0.00
C2. Remanentes de Transferencias Federales Etiquetadas aplicados en el periodo	\$0.00	\$0.00	\$0.00
I. Balance Presupuestario (I = A - B + C)	\$0.00	\$283,147.23	\$283,147.23
II. Balance Presupuestario sin Financiamiento Neto (II = I - A3)	\$0.00	\$283,147.23	\$283,147.23
III. Balance Presupuestario sin Financiamiento Neto y sin Remanentes del Ejercicio Anterior (III= II - C)	\$0.00	\$283,147.23	\$283,147.23
Concepto	Aprobado	Devengado	Pagado
E. Intereses, Comisiones y Gastos de la Deuda (E = E1+ E2)	\$0.00	\$0.00	\$0.00
E1. Intereses, Comisiones y Gastos de la Deuda con Gasto No Etiquetado	\$0.00	\$0.00	\$0.00
E2. Intereses, Comisiones y Gastos de la Deuda con Gasto Etiquetado	\$0.00	\$0.00	\$0.00
IV. Balance Primario (IV = III + E)	\$0.00	\$283,147.23	\$283,147.23
Concepto	Estimado/ Aprobado	Devengado	Pagado Recaudado/
F. Financiamiento (F = F1 + F2)	\$0.00	\$0.00	\$0.00
F1. Financiamiento con Fuente de Pago de Ingresos de Libre Disposición	\$0.00	\$0.00	\$0.00
F2. Financiamiento con Fuente de Pago de Transferencias Federales Etiquetadas	\$0.00	\$0.00	\$0.00
G. Amortización de la Deuda (G = G1 + G2)	\$0.00	\$0.00	\$0.00
G1. Amortización de la Deuda Pública con Gasto No Etiquetado	\$0.00	\$0.00	\$0.00
G2. Amortización de la Deuda Pública con Gasto Etiquetado	\$0.00	\$0.00	\$0.00
A3. Financiamiento Neto (A3 = F- G)	\$0.00	\$0.00	\$0.00
Concepto	Estimado/ Aprobado	Devengado	Recaudado/ Pagado
A1. Ingresos de Libre Disposición	\$0.00	\$283,147.23	\$283,147.23
A3.1 Financiamiento Neto con Fuente de Pago de Ingresos de Libre Disposición (A3.1 = F1- G1)	\$0.00	\$0.00	\$0.00
F1. Financiamiento con Fuente de Pago de Ingresos de Libre Disposición	\$0.00	\$0.00	\$0.00



ENTE PÚBLICO: FIDEICOMISO FONDO PARA LA CONSOLIDACIÓN Y FOMENTO DEL EMPLEO PERMANENTE DEL ESTADO DE YUCATÁN (FONEMP)

Balance Presupuestario - LDF
Del 1 de enero al 31 de marzo de 2026
(PESOS)

G1. Amortización de la Deuda Pública con Gasto No Etiquetado	\$0.00	\$0.00	\$0.00
B1. Gasto No Etiquetado (sin incluir Amortización de la Deuda Pública)	\$0.00	\$0.00	\$0.00
C1. Remanentes de Ingresos de Libre Disposición aplicados en el periodo	\$0.00	\$0.00	\$0.00
V. Balance Presupuestario de Recursos Disponibles (V = A1 + A3.1 – B 1 + C1)	\$0.00	\$283,147.23	\$283,147.23
VI. Balance Presupuestario de Recursos Disponibles sin Financiamiento Neto (VI = V- A3.1)	\$0.00	\$283,147.23	\$283,147.23
Concepto	Estimado/ Aprobado	Devengado	Recaudado/ Pagado
A2. Transferencias Federales Etiquetadas	\$0.00	\$0.00	\$0.00
A3.2 Financiamiento Neto con Fuente de Pago de Transferencias Federales Etiquetadas (A3.2 = F2 - G2)	\$0.00	\$0.00	\$0.00
F2. Financiamiento con Fuente de Pago de Transferencias Federales Etiquetadas	\$0.00	\$0.00	\$0.00
G2. Amortización de la Deuda Pública con Gasto Etiquetado	\$0.00	\$0.00	\$0.00
B2. Gasto Etiquetado (sin incluir Amortización de la Deuda Pública)	\$0.00	\$0.00	\$0.00
C2. Remanentes de Transferencias Federales Etiquetadas aplicados en el periodo	\$0.00	\$0.00	\$0.00
VII. Balance Presupuestario de Recursos Etiquetados (VII = A2 + A3.2 - B2 + C2)	\$0.00	\$0.00	\$0.00
VIII. Balance Presupuestario de Recursos Etiquetados sin Financiamiento Neto (VIII = VII - A3.2)	\$0.00	\$0.00	\$0.00

