



RENACIMIENTO MAYA  
**YUCATÁN**  
GOBIERNO DEL ESTADO | 2024 • 2030

**SAF**  
SECRETARÍA DE  
ADMINISTRACIÓN  
Y FINANZAS




# I. INFORMACIÓN CONTABLE

Ente Público: FIDEICOMISO FONDO ESTATAL PARA LA MOVILIDAD  
Estado de Actividades  
Del 1o. de enero al 31 de marzo de 2026  
(Cifras en Pesos)

Concepto	2026	2025
<b>INGRESOS Y OTROS BENEFICIOS</b>		
<b>Ingresos de Gestión</b>	<b>\$348.31</b>	<b>\$4,013.72</b>
Impuestos	\$0.00	\$0.00
Cuotas y Aportaciones de Seguridad Social	\$0.00	\$0.00
Contribuciones de Mejoras	\$0.00	\$0.00
Derechos	\$0.00	\$0.00
Productos	\$348.31	\$4,013.72
Aprovechamientos	\$0.00	\$0.00
Ingresos por Venta de Bienes y Prestación de Servicios	\$0.00	\$0.00
<b>Participaciones, Aportaciones, Convenios, Incentivos Derivados de la Colaboración Fiscal, Fondos Distintos de Aportaciones, Transferencias, Asignaciones, Subsidios y Subvenciones, y Pensiones y Jubilaciones</b>	<b>\$0.00</b>	<b>\$0.00</b>
Participaciones, Aportaciones, Convenios, Incentivos Derivados de la Colaboración Fiscal y Fondos Distintos de Aportaciones	\$0.00	\$0.00
Transferencias, Asignaciones, Subsidios y Subvenciones, y Pensiones y Jubilaciones	\$0.00	\$0.00
<b>Otros Ingresos y Beneficios</b>	<b>\$0.00</b>	<b>\$0.00</b>
Ingresos Financieros	\$0.00	\$0.00
Incremento por Variación de Inventarios	\$0.00	\$0.00
Disminución del Exceso de Estimaciones por Pérdida o Deterioro u Obsolescencia	\$0.00	\$0.00
Disminución del Exceso de Provisiones	\$0.00	\$0.00
Otros Ingresos y Beneficios Varios	\$0.00	\$0.00
<b>Total Ingresos y Otros Beneficios</b>	<b>\$348.31</b>	<b>\$4,013.72</b>
<b>GASTOS Y OTRAS PÉRDIDAS</b>		
<b>Gastos de Funcionamiento</b>	<b>\$0.00</b>	<b>\$0.00</b>
Servicios Personales	\$0.00	\$0.00
Materiales y Suministros	\$0.00	\$0.00
Servicios Generales	\$0.00	\$0.00
<b>Transferencias, Asignaciones, Subsidios y Otras Ayudas</b>	<b>\$0.00</b>	<b>\$0.00</b>
Transferencias Internas y Asignaciones al Sector Público	\$0.00	\$0.00
Transferencias al Resto del Sector Público	\$0.00	\$0.00
Subsidios y Subvenciones	\$0.00	\$0.00
Ayudas Sociales	\$0.00	\$0.00
Pensiones y Jubilaciones	\$0.00	\$0.00
Transferencias a Fideicomisos, Mandatos y Contratos Análogos	\$0.00	\$0.00
Transferencias a la Seguridad Social	\$0.00	\$0.00
Donativos	\$0.00	\$0.00
Transferencias al Exterior	\$0.00	\$0.00
<b>Participaciones y Aportaciones</b>	<b>\$0.00</b>	<b>\$0.00</b>
Participaciones	\$0.00	\$0.00
Aportaciones	\$0.00	\$0.00
Convenios	\$0.00	\$0.00
<b>Intereses, Comisiones y Otros Gastos de la Deuda Pública</b>	<b>\$0.00</b>	<b>\$0.00</b>
Intereses de la Deuda Pública	\$0.00	\$0.00
Comisiones de la Deuda Pública	\$0.00	\$0.00
Gastos de la Deuda Pública	\$0.00	\$0.00
Costo por Coberturas	\$0.00	\$0.00
Apoyos Financieros	\$0.00	\$0.00
<b>Otros Gastos y Pérdidas Extraordinarias</b>	<b>\$84,940.71</b>	<b>\$488,625.60</b>
Estimaciones, Depreciaciones, Deterioros, Obsolescencia y Amortizaciones	\$84,940.71	\$488,625.60
Provisiones	\$0.00	\$0.00
Disminución de Inventarios	\$0.00	\$0.00
Otros Gastos	\$0.00	\$0.00
<b>Inversión Pública</b>	<b>\$0.00</b>	<b>\$0.00</b>
Inversión Pública no Capitalizable	\$0.00	\$0.00
<b>Total de Gastos y Otras Pérdidas</b>	<b>\$84,940.71</b>	<b>\$488,625.60</b>
<b>Resultado del Ejercicio (Ahorro/Desahorro)</b>	<b>-\$84,592.40</b>	<b>-\$484,611.88</b>

Bajo protesta de decir verdad declaramos que los Estados Financieros y sus Notas, son razonablemente correctos y son responsabilidad del emisor.



Ente Público: FIDEICOMISO FONDO ESTATAL PARA LA MOVILIDAD  
Estado de Situación Financiera  
Al 31 de marzo de 2026  
(Cifras en Pesos)

Concepto	2026	2025	Concepto	2026	2025
<b>ACTIVO</b>			<b>PASIVO</b>		
<b>Activo Circulante</b>			<b>Activo Circulante</b>		
Efectivo y Equivalentes	\$83,431.51	\$83,083.20	Cuentas por Pagar a Corto Plazo	\$0.00	\$0.00
Derechos a Recibir Efectivo o Equivalentes	\$0.00	\$0.00	Documentos por Pagar a Corto Plazo	\$0.00	\$0.00
Derechos a Recibir Bienes o Servicios	\$0.00	\$0.00	Porción a Corto Plazo de la Deuda Pública a Largo Plazo	\$0.00	\$0.00
Inventarios	\$0.00	\$0.00	Titulos y Valores a Corto Plazo	\$0.00	\$0.00
Almacenes	\$0.00	\$0.00	Pasivos Diferidos a Corto Plazo	\$0.00	\$0.00
Estimación por Pérdida o Deterioro de Activos Circulantes	\$0.00	\$0.00	Fondos y Bienes de Terceros en Garantía y/o		
Otros Activos Circulantes	\$0.00	\$0.00	Administración a Corto Plazo	\$0.00	\$0.00
<b>Total de Activos Circulantes</b>	<b>\$83,431.51</b>	<b>\$83,083.20</b>	Provisiones a Corto Plazo	\$0.00	\$0.00
<b>Activo No Circulante</b>			Otros Pasivos a Corto Plazo	\$0.00	\$0.00
Inversiones Financieras a Largo Plazo	\$0.00	\$0.00	<b>Total de Pasivos Circulantes</b>	<b>\$0.00</b>	<b>\$0.00</b>
Derechos a Recibir Efectivo o Equivalentes a Largo Plazo	\$0.00	\$0.00	<b>Pasivo No Circulante</b>		
Bienes Inmuebles, Infraestructura y Construcciones en	\$0.00	\$0.00	Cuentas por Pagar a Largo Plazo	\$0.00	\$0.00
Bienes Muebles	\$2,443,128.00	\$2,443,128.00	Documentos por Pagar a Largo Plazo	\$0.00	\$0.00
Activos Intangibles	\$0.00	\$0.00	Deuda Pública a Largo Plazo	\$0.00	\$0.00
Depreciación, Deterioro y Amortización Acumulada de Bienes	-\$875,825.48	-\$790,884.77	Pasivos Diferidos a Largo Plazo	\$0.00	\$0.00
Activos Diferidos	\$0.00	\$0.00	Fondos y Bienes de Terceros en Garantía y/o		
Estimación por Pérdida o Deterioro de Activos no	\$0.00	\$0.00	Administración a Largo Plazo	\$0.00	\$0.00
Otros Activos no Circulantes	\$0.00	\$0.00	Provisiones a Largo Plazo	\$0.00	\$0.00
<b>Total de Activos No Circulantes</b>	<b>\$1,567,302.52</b>	<b>\$1,652,243.23</b>	<b>Total de Pasivos No Circulantes</b>	<b>\$0.00</b>	<b>\$0.00</b>
<b>Total del Activo</b>	<b>\$1,650,734.03</b>	<b>\$1,735,326.43</b>	<b>Total del Pasivo</b>	<b>\$0.00</b>	<b>\$0.00</b>
			<b>HACIENDA PÚBLICA / PATRIMONIO</b>		
			Hacienda Pública / Patrimonio Contribuido	\$25,000.00	\$25,000.00
			Aportaciones	\$25,000.00	\$25,000.00
			Donaciones de Capital	\$0.00	\$0.00
			Actualización de la Hacienda Pública/Patrimonio	\$0.00	\$0.00
			<b>Hacienda Pública / Patrimonio Generado</b>	<b>\$1,625,734.03</b>	<b>\$1,710,326.43</b>
			Resultado del Ejercicio (Ahorro/Desahorro)	-\$84,592.40	-\$484,611.88
			Resultados de Ejercicios Anteriores	\$2,155,526.43	\$2,640,138.31
			Revalúos	\$0.00	\$0.00
			Reservas	\$0.00	\$0.00
			Rectificaciones de Resultados de Ejercicios Anteriores	-\$445,200.00	-\$445,200.00
			<b>Exceso o Insuficiencia en la Actualización de la Hacienda Pública/Patrimonio</b>	<b>\$0.00</b>	<b>\$0.00</b>
			Resultado por Posición Monetaria	\$0.00	\$0.00
			Resultado por Tenencia de Activos no Monetarios	\$0.00	\$0.00
			<b>Total Hacienda Pública / Patrimonio</b>	<b>\$1,650,734.03</b>	<b>\$1,735,326.43</b>
			<b>Total del Pasivo y Hacienda Pública / Patrimonio</b>	<b>\$1,650,734.03</b>	<b>\$1,735,326.43</b>

Bajo protesta de decir verdad declaramos que los Estados Financieros y sus Notas, son razonablemente correctos y son responsabilidad del emisor.

**Ente Público: FIDEICOMISO FONDO ESTATAL PARA LA MOVILIDAD**  
**Estado de Flujos de Efectivo**  
**Del 1o. de enero al 31 de marzo de 2026**  
**(Cifras en Pesos)**


Concepto	2026	2025
<b>Flujos de Efectivo de las Actividades de Operación</b>		
<b>Origen</b>	<b>\$348.31</b>	<b>\$4,013.72</b>
Impuestos	\$0.00	\$0.00
Cuotas y Aportaciones de Seguridad Social	\$0.00	\$0.00
Contribuciones de Mejoras	\$0.00	\$0.00
Derechos	\$0.00	\$0.00
Productos	\$348.31	\$4,013.72
Aprovechamientos	\$0.00	\$0.00
Ingresos por Venta de Bienes y Prestación de Servicios	\$0.00	\$0.00
Participaciones, Aportaciones, Convenios, Incentivos Derivados de la Colaboración Fiscal y Fondos Distintos de Aportaciones	\$0.00	\$0.00
Transferencias, Asignaciones, Subsidios y Subvenciones, y Pensiones y Jubilaciones	\$0.00	\$0.00
Otros Orígenes de Operación	\$0.00	\$0.00
<b>Aplicación</b>	<b>\$0.00</b>	<b>\$0.00</b>
Servicios Personales	\$0.00	\$0.00
Materiales y Suministros	\$0.00	\$0.00
Servicios Generales	\$0.00	\$0.00
Transferencias Internas y Asignaciones al Sector Público	\$0.00	\$0.00
Transferencias al Resto del Sector Público	\$0.00	\$0.00
Subsidios y Subvenciones	\$0.00	\$0.00
Ayudas Sociales	\$0.00	\$0.00
Pensionamientos y Jubilaciones	\$0.00	\$0.00
Transferencias a Fideicomisos, Mandatos y Contratos Análogos	\$0.00	\$0.00
Transferencias a la Seguridad Social	\$0.00	\$0.00
Donativos	\$0.00	\$0.00
Transferencias al Exterior	\$0.00	\$0.00
Participaciones	\$0.00	\$0.00
Aportaciones	\$0.00	\$0.00
Convenios	\$0.00	\$0.00
Otras Aplicaciones de Operación	\$0.00	\$0.00
<b>Flujos Netos de Efectivo por Actividades de Operación</b>	<b>\$348.31</b>	<b>\$4,013.72</b>
<b>Flujos de Efectivo de las Actividades de Inversión</b>		
<b>Origen</b>	<b>\$0.00</b>	<b>\$0.00</b>
Bienes Inmuebles, Infraestructura y Construcciones en Proceso	\$0.00	\$0.00
Bienes Muebles	\$0.00	\$0.00
Otros Orígenes de Inversión	\$0.00	\$0.00
<b>Aplicación</b>	<b>\$0.00</b>	<b>\$0.00</b>
Bienes Inmuebles, Infraestructura y Construcciones en Proceso	\$0.00	\$0.00
Bienes Muebles	\$0.00	\$0.00
Otras Aplicaciones de Inversión	\$0.00	\$0.00
<b>Flujos Netos de Efectivo por Actividades de Inversión</b>	<b>\$0.00</b>	<b>\$0.00</b>
<b>Flujos de Efectivo de las Actividades de Financiamiento</b>		
<b>Origen</b>	<b>\$0.00</b>	<b>\$0.00</b>
Endeudamiento Neto	\$0.00	\$0.00
Interno	\$0.00	\$0.00
Externo	\$0.00	\$0.00
Otros Orígenes de Financiamiento	\$0.00	\$0.00
<b>Aplicación</b>	<b>\$0.00</b>	<b>\$0.00</b>
Servicios de la Deuda	\$0.00	\$0.00
Interno	\$0.00	\$0.00
Externo	\$0.00	\$0.00
Otras Aplicaciones de Financiamiento	\$0.00	\$0.00
<b>Flujos Netos de Efectivo por Actividades de Financiamiento</b>	<b>\$0.00</b>	<b>\$0.00</b>
<b>Incremento/Disminución Neta en el Efectivo y Equivalentes al Efectivo</b>	<b>\$348.31</b>	<b>\$4,013.72</b>
<b>Efectivo y Equivalentes al Efectivo al Inicio del Ejercicio</b>	<b>\$83,083.20</b>	<b>\$79,069.48</b>
<b>Efectivo y Equivalentes al Efectivo al Final del Ejercicio</b>	<b>\$83,431.51</b>	<b>\$83,083.20</b>

Bajo protesta de decir verdad declaramos que los Estados Financieros y sus Notas, son razonablemente correctos y son responsabilidad del emisor.

**Ente Público: FIDEICOMISO FONDO ESTATAL PARA LA MOVILIDAD**  
**Estado de Cambios en la Situación Financiera**  
**Del 1o. de enero al 31 de marzo de 2026**  
**(Cifras en Pesos)**

Concepto	Origen	Aplicación
<b>ACTIVO</b>	<b>\$84,940.71</b>	<b>\$348.31</b>
<b>Activo Circulante</b>	<b>\$0.00</b>	<b>\$348.31</b>
Efectivo y Equivalentes	\$0.00	\$348.31
Derechos a Recibir Efectivo o Equivalentes	\$0.00	\$0.00
Derechos a Recibir Bienes o Servicios	\$0.00	\$0.00
Inventarios	\$0.00	\$0.00
Almacenes	\$0.00	\$0.00
Estimación por Pérdida o Deterioro de Activos Circulantes	\$0.00	\$0.00
Otros Activos Circulantes	\$0.00	\$0.00
<b>Activo No Circulante</b>	<b>\$84,940.71</b>	<b>\$0.00</b>
Inversiones Financieras a Largo Plazo	\$0.00	\$0.00
Derechos a Recibir Efectivo o Equivalentes a Largo Plazo	\$0.00	\$0.00
Bienes Inmuebles, Infraestructura y Construcciones en Proceso	\$0.00	\$0.00
Bienes Muebles	\$0.00	\$0.00
Activos Intangibles	\$0.00	\$0.00
Depreciación, Deterioro y Amortización Acumulada de Bienes	\$84,940.71	\$0.00
Activos Diferidos	\$0.00	\$0.00
Estimación por Pérdida o Deterioro de Activos no Circulantes	\$0.00	\$0.00
Otros Activos no Circulantes	\$0.00	\$0.00
<b>PASIVO</b>	<b>\$0.00</b>	<b>\$0.00</b>
<b>Pasivo Circulante</b>	<b>\$0.00</b>	<b>\$0.00</b>
Cuentas por Pagar a Corto Plazo	\$0.00	\$0.00
Documentos por Pagar a Corto Plazo	\$0.00	\$0.00
Porción a Corto Plazo de la Deuda Pública a Largo Plazo	\$0.00	\$0.00
Títulos y Valores a Corto Plazo	\$0.00	\$0.00
Pasivos Diferidos a Corto Plazo	\$0.00	\$0.00
Fondos y Bienes de Terceros en Garantía y/o Administración a Corto Plazo	\$0.00	\$0.00
Provisiones a Corto Plazo	\$0.00	\$0.00
Otros Pasivos a Corto Plazo	\$0.00	\$0.00
<b>Pasivo No Circulante</b>	<b>\$0.00</b>	<b>\$0.00</b>
Cuentas por Pagar a Largo Plazo	\$0.00	\$0.00
Documentos por Pagar a Largo Plazo	\$0.00	\$0.00
Deuda Pública a Largo Plazo	\$0.00	\$0.00
Pasivos Diferidos a Largo Plazo	\$0.00	\$0.00
Fondos y Bienes de Terceros en Garantía y/o en Administración a Largo Plazo	\$0.00	\$0.00
Provisiones a Largo Plazo	\$0.00	\$0.00
<b>HACIENDA PÚBLICA/ PATRIMONIO</b>	<b>\$400,019.48</b>	<b>\$484,611.88</b>
<b>Hacienda Pública/Patrimonio Contribuido</b>	<b>\$0.00</b>	<b>\$0.00</b>
Aportaciones	\$0.00	\$0.00
Donaciones de Capital	\$0.00	\$0.00
Actualización de la Hacienda Pública / Patrimonio	\$0.00	\$0.00
<b>Hacienda Pública/Patrimonio Generado</b>	<b>\$400,019.48</b>	<b>\$484,611.88</b>
Resultado del Ejercicio (Ahorro/Desahorro)	\$400,019.48	\$0.00
Resultados de Ejercicios Anteriores	\$0.00	\$484,611.88
Revalúos	\$0.00	\$0.00
Reservas	\$0.00	\$0.00
Rectificaciones de Resultados de Ejercicios Anteriores	\$0.00	\$0.00
<b>Exceso o Insuficiencia en la Actualización de la Hacienda Pública/Patrimonio</b>	<b>\$0.00</b>	<b>\$0.00</b>
Resultado por Posición Monetaria	\$0.00	\$0.00
Resultado por Tenencia de Activos no Monetarios	\$0.00	\$0.00


Bajo protesta de decir verdad declaramos que los Estados Financieros y sus Notas, son razonablemente correctos y son responsabilidad del emisor.



**Ente Público: FIDEICOMISO FONDO ESTATAL PARA LA MOVILIDAD**  
**Estado Analítico del Activo**  
**Del 1o. de enero al 31 de marzo de 2026**  
**(Cifras en Pesos)**

Concepto	Saldo Inicial	Cargos del Período	Abonos del Período	Saldo Final	Variación del Período
<b>ACTIVO</b>	<b>\$1,735,326.43</b>	<b>\$348.31</b>	<b>\$84,940.71</b>	<b>\$1,650,734.03</b>	<b>-\$84,592.40</b>
<b>Activo Circulante</b>	<b>\$83,083.20</b>	<b>\$348.31</b>	<b>\$0.00</b>	<b>\$83,431.51</b>	<b>\$348.31</b>
Efectivo y Equivalentes	\$83,083.20	\$348.31	\$0.00	\$83,431.51	\$348.31
Derechos a Recibir Efectivo o Equivalentes	\$0.00	\$0.00	\$0.00	\$0.00	\$0.00
Derechos a Recibir Bienes o Servicios	\$0.00	\$0.00	\$0.00	\$0.00	\$0.00
Inventarios	\$0.00	\$0.00	\$0.00	\$0.00	\$0.00
Almacenes	\$0.00	\$0.00	\$0.00	\$0.00	\$0.00
Estimación por Pérdida o Deterioro de Activos Circulantes	\$0.00	\$0.00	\$0.00	\$0.00	\$0.00
Otros Activos Circulantes	\$0.00	\$0.00	\$0.00	\$0.00	\$0.00
<b>Activo No Circulante</b>	<b>\$1,652,243.23</b>	<b>\$0.00</b>	<b>\$84,940.71</b>	<b>\$1,567,302.52</b>	<b>-\$84,940.71</b>
Inversiones Financieras a Largo Plazo	\$0.00	\$0.00	\$0.00	\$0.00	\$0.00
Derechos a Recibir Efectivo o Equivalentes a Largo Plazo	\$0.00	\$0.00	\$0.00	\$0.00	\$0.00
Bienes Inmuebles, Infraestructura y Construcciones en Proceso	\$0.00	\$0.00	\$0.00	\$0.00	\$0.00
Bienes Muebles	\$2,443,128.00	\$0.00	\$0.00	\$2,443,128.00	\$0.00
Activos Intangibles	\$0.00	\$0.00	\$0.00	\$0.00	\$0.00
Depreciación, Deterioro y Amortización Acumulada de Bienes	-\$790,884.77	\$0.00	\$84,940.71	-\$875,825.48	-\$84,940.71
Activos Diferidos	\$0.00	\$0.00	\$0.00	\$0.00	\$0.00
Estimación por Pérdida o Deterioro de Activos no Circulantes	\$0.00	\$0.00	\$0.00	\$0.00	\$0.00
Otros Activos no Circulantes	\$0.00	\$0.00	\$0.00	\$0.00	\$0.00


Bajo protesta de decir verdad declaramos que los Estados Financieros y sus Notas, son razonablemente correctos y son responsabilidad del emisor.



Ente Público: FIDEICOMISO FONDO ESTATAL PARA LA MOVILIDAD  
Estado Analítico de la Deuda y Otros Pasivos  
Del 1o. de enero al 31 de marzo de 2026  
(Cifras en Pesos)

Denominación de las Deudas	Moneda de Contratación	Institución o País Acreedor	Saldo Inicial del Período	Saldo Final del Período
<b>DEUDA PÚBLICA</b>				
<b>Corto Plazo</b>				
<b>Deuda Interna</b>			<b>\$0.00</b>	<b>\$0.00</b>
Instituciones de Crédito			\$0.00	\$0.00
Títulos y Valores			\$0.00	\$0.00
Arrendamientos Financieros			\$0.00	\$0.00
<b>Deuda Externa</b>			<b>\$0.00</b>	<b>\$0.00</b>
Organismos Financieros Internacionales			\$0.00	\$0.00
Deuda Bilateral			\$0.00	\$0.00
Títulos y Valores			\$0.00	\$0.00
Arrendamientos Financieros			\$0.00	\$0.00
<b>Subtotal de Deuda Pública a Corto Plazo</b>			<b>\$0.00</b>	<b>\$0.00</b>
<b>Largo Plazo</b>				
<b>Deuda Interna</b>			<b>\$0.00</b>	<b>\$0.00</b>
Instituciones de Crédito			\$0.00	\$0.00
Títulos y Valores			\$0.00	\$0.00
Arrendamientos Financieros			\$0.00	\$0.00
<b>Deuda Externa</b>			<b>\$0.00</b>	<b>\$0.00</b>
Organismos Financieros Internacionales			\$0.00	\$0.00
Deuda Bilateral			\$0.00	\$0.00
Títulos y Valores			\$0.00	\$0.00
Arrendamientos Financieros			\$0.00	\$0.00
<b>Subtotal de Deuda Pública a Largo Plazo</b>			<b>\$0.00</b>	<b>\$0.00</b>
<b>Total de Otros Pasivos</b>			<b>\$0.00</b>	<b>\$0.00</b>
<b>Total de Deuda Pública y Otros Pasivos</b>			<b>\$0.00</b>	<b>\$0.00</b>

Bajo protesta de decir verdad declaramos que los Estados Financieros y sus Notas, son razonablemente correctos y son responsabilidad del emisor.



Ente Público: FIDEICOMISO FONDO ESTATAL PARA LA MOVILIDAD  
Estado de Variación en la Hacienda Pública  
Del 1o. de enero al 31 de marzo de 2026  
(Cifras en Pesos)

Concepto	Hacienda Pública / Patrimonio Contribuido	Hacienda Pública / Patrimonio Generado de Ejercicios Anteriores	Hacienda Pública / Patrimonio Generado del Ejercicio	Exceso o insuficiencia en la actualización de la Hacienda Pública / Patrimonio	Total
<b>Hacienda Pública / Patrimonio Contribuido Neto de 2025</b>	<b>\$25,000.00</b>	<b>\$0.00</b>	<b>\$0.00</b>	<b>\$0.00</b>	<b>\$25,000.00</b>
Aportaciones	\$25,000.00	\$0.00	\$0.00	\$0.00	\$25,000.00
Donaciones de Capital	\$0.00	\$0.00	\$0.00	\$0.00	\$0.00
Actualización de la Hacienda Pública/Patrimonio	\$0.00	\$0.00	\$0.00	\$0.00	\$0.00
<b>Hacienda Pública / Patrimonio Generado Neto de 2025</b>	<b>\$0.00</b>	<b>\$2,194,938.31</b>	<b>-\$484,611.88</b>	<b>\$0.00</b>	<b>\$1,710,326.43</b>
Resultado del Ejercicio (Ahorro/Desahorro)	\$0.00	\$0.00	-\$484,611.88	\$0.00	-\$484,611.88
Resultados de Ejercicios Anteriores	\$0.00	\$2,640,138.31	\$0.00	\$0.00	\$2,640,138.31
Revalúos	\$0.00	\$0.00	\$0.00	\$0.00	\$0.00
Reservas	\$0.00	\$0.00	\$0.00	\$0.00	\$0.00
Rectificaciones de Resultados de Ejercicios Anteriores	\$0.00	-\$445,200.00	\$0.00	\$0.00	-\$445,200.00
<b>Exceso o Insuficiencia en la Actualización de la Hacienda Pública/Patrimonio Neto de 2025</b>	<b>\$0.00</b>	<b>\$0.00</b>	<b>\$0.00</b>	<b>\$0.00</b>	<b>\$0.00</b>
Resultado por Posición Monetaria	\$0.00	\$0.00	\$0.00	\$0.00	\$0.00
Resultado por Tenencia de Activos no Monetarios	\$0.00	\$0.00	\$0.00	\$0.00	\$0.00
<b>Hacienda Pública/Patrimonio Neto Final de 2025</b>	<b>\$25,000.00</b>	<b>\$2,194,938.31</b>	<b>-\$484,611.88</b>	<b>\$0.00</b>	<b>\$1,735,326.43</b>
<b>Cambios en la Hacienda Pública/Patrimonio Contribuido Neto de 2026</b>	<b>\$0.00</b>	<b>\$0.00</b>	<b>\$0.00</b>	<b>\$0.00</b>	<b>\$0.00</b>
Aportaciones	\$0.00	\$0.00	\$0.00	\$0.00	\$0.00
Donaciones de Capital	\$0.00	\$0.00	\$0.00	\$0.00	\$0.00
Actualización de la Hacienda Pública/Patrimonio	\$0.00	\$0.00	\$0.00	\$0.00	\$0.00
<b>Variaciones de la Hacienda Pública/Patrimonio Generado Neto de 2026</b>	<b>\$0.00</b>	<b>-\$484,611.88</b>	<b>\$400,019.48</b>	<b>\$0.00</b>	<b>-\$84,592.40</b>
Resultado del Ejercicio (Ahorro/Desahorro)	\$0.00	\$0.00	-\$84,592.40	\$0.00	-\$84,592.40
Resultados de Ejercicios Anteriores	\$0.00	-\$484,611.88	\$484,611.88	\$0.00	\$0.00
Revalúos	\$0.00	\$0.00	\$0.00	\$0.00	\$0.00
Reservas	\$0.00	\$0.00	\$0.00	\$0.00	\$0.00
Rectificaciones de Resultados de Ejercicios Anteriores	\$0.00	\$0.00	\$0.00	\$0.00	\$0.00
<b>Cambios en el Exceso o Insuficiencia en la Actualización de la Hacienda Pública/Patrimonio Neto de 2026</b>	<b>\$0.00</b>	<b>\$0.00</b>	<b>\$0.00</b>	<b>\$0.00</b>	<b>\$0.00</b>
Resultado por Posición Monetaria	\$0.00	\$0.00	\$0.00	\$0.00	\$0.00
Resultado por Tenencia de Activos no Monetarios	\$0.00	\$0.00	\$0.00	\$0.00	\$0.00
<b>Hacienda Pública/Patrimonio Neto Final de 2026</b>	<b>\$25,000.00</b>	<b>\$1,710,326.43</b>	<b>-\$84,592.40</b>	<b>\$0.00</b>	<b>\$1,650,734.03</b>

Bajo protesta de decir verdad declaramos que los Estados Financieros y sus Notas, son razonablemente correctos y son responsabilidad del emisor.



RENACIMIENTO MAYA  
**YUCATÁN**  
GOBIERNO DEL ESTADO | 2024 - 2030

**SAF**  
SECRETARÍA DE  
ADMINISTRACIÓN  
Y FINANZAS



**Informe Sobre Pasivos Contingentes**

**Al 31 de marzo de 2026**

**(Cifras en Pesos)**

**Ente Público: FIDEICOMISO FONDO ESTATAL PARA LA MOVILIDAD**

***SIN INFORMACIÓN QUE REVELAR***

## Notas a los Estados Financieros

Al 31 de marzo de 2026

(Cifras en Pesos)

### Ente Público: FIDEICOMISO FONDO ESTATAL PARA LA MOVILIDAD

Con el propósito de dar cumplimiento a los artículos 46, fracción I, inciso g), 47, 48 y 49 de la Ley General de Contabilidad Gubernamental (LGCG), los entes públicos deberán acompañar notas a los estados financieros cuyos rubros así lo requieran teniendo presente los postulados de revelación suficiente e importancia relativa, con la finalidad que la información sea de mayor utilidad para los usuarios.

A continuación, se presenta los tres tipos de notas que acompañan a los Estados Financieros, a saber:

- a) Notas de gestión administrativa,
- b) Notas de desglose, y
- c) Notas de memoria (cuentas de orden).

#### **A) NOTAS DE GESTIÓN ADMINISTRATIVA**

##### **1. Autorización e Historia**

###### **a) Fecha de creación del ente público**

La Ley de Transporte del Estado de Yucatán en su artículo 84 bis regula el Fondo Estatal de Movilidad el 28 de Julio de 2020

###### **b) Principales cambios en su estructura**

Esta Ley regula al Fondo Estatal de Movilidad y hace hincapié da la historia de la modificación de dicha ley.

Las modificaciones a la estructura de la administración Pública centralizada del Gobierno del Estado de Yucatán, surgen por nuevas disposiciones legales, la Ley Orgánica del Poder Ejecutivo del Estado se abroga, dando lugar a la “Ley Orgánica de la Administración Pública del Estado de Yucatán” a los 8 días del mes de marzo del año de mil novecientos ochenta y ocho, esta última se abroga al entrar en vigor “El Código de la Administración Pública de Yucatán” (CAPY) el 1º de Enero del 2008.

En el decreto número 28 de fecha 1 de enero del 2013 se reforman, derogan y adicionan diversas disposiciones del Reglamento del Código de la Administración Pública de Yucatán. El cual se actualiza el 28 de septiembre de 2018.

## **2. Panorama Económico y Financiero**

Entre las principales fortalezas que tiene el Estado se encuentra su ubicación geográfica, lo que representa un punto clave para el comercio nacional e internacional.

## **3. Organización y Objetivo Social**

Se informará sobre:

### **a) Objetivo social**

El Fondo Estatal de Movilidad, objeto contribuir a la viabilidad presupuestal de las acciones encaminadas a mejorar las condiciones de infraestructura, equipamiento, seguridad y cultura viales, para disminuir los costos derivados del transporte y propiciar la movilidad sostenible en Yucatán. La administración y operación del Fondo Estatal para la Movilidad estará a cargo del Instituto de Movilidad y Desarrollo Urbano Territorial, en términos de las disposiciones legales y normativas aplicables

### **b) Principal actividad**

El fondo, en términos del artículo 84 bis, párrafo primero, de la Ley de Transporte del Estado de Yucatán, tiene por objeto contribuir a la viabilidad presupuestal de las acciones encaminadas a mejorar las condiciones de infraestructura, equipamiento, seguridad y cultura viales, para disminuir los costos derivados del transporte y propiciar la movilidad sostenible en Yucatán.

### **c) Ejercicio fiscal**

Las cifras contenidas en los Estados Financieros y que se mencionan en estas notas se presentan al 31 de marzo del Ejercicio Fiscal 2026.

### **d) Régimen jurídico**

El Fondo Estatal de Movilidad está regulado por lo siguiente:

- La Constitución de los Estados Unidos Mexicanos.
  - La Constitución Política del Estado de Yucatán.
  - La Ley General de Contabilidad Gubernamental.
  - El Código de la Administración Pública del Estado de Yucatán.
  - El Reglamento de la Administración Pública del Estado de Yucatán.
  - La Ley del Presupuesto y Contabilidad Gubernamental del Estado de Yucatán y su reglamento.
  - La Ley de Responsabilidades de los Servidores Públicos del Estado de Yucatán.

- La Ley Federal de Responsabilidades de los Servidores Públicos
- La Ley de Adquisiciones, Arrendamientos y Prestación de Servicios relacionados con Bienes Muebles.
- La Ley de Fiscalización de la Cuenta Pública del Estado de Yucatán y su reglamento.
- Ley de Disciplina Financiera de las Entidades Federativas y Municipios

**e) Consideraciones fiscales del ente**

El Fondo Estatal de Movilidad es un organismo de la Administración Pública General; No tiene obligaciones fiscales

**f) Estructura organizacional básica**

El Reglamento del Código de la Administración Pública de Yucatán, tiene por objeto establecer la Organización y facultades de las Dependencias y Entidades que conforman la Administración Pública del Estado de Yucatán.

**g) Fideicomisos de los cuales es fideicomitente o fideicomisario, y contratos análogos, incluyendo mandatos de los cuales es parte**

El Fondo Estatal de Movilidad se encuentra a cargo del Instituto de Movilidad y Desarrollo Urbano Territorial para la presentación de su información Financiera.

**4. Bases de Preparación de los Estados Financieros**

Se informará sobre:

- a) En la preparación de los Estados Financieros del Fondo Estatal Para La Movilidad, se observó con lo establecido en la Ley General de Contabilidad Gubernamental, la Ley de Presupuesto y Contabilidad Gubernamental del Estado de Yucatán y demás disposiciones emitidas para tal efecto por el Consejo Nacional de Armonización Contable (CONAC).
- b) La base de medición utilizada en el registro de las operaciones para la elaboración de los Estados Financieros es a Costo histórico.
- c) Postulados básicos de la Contabilidad gubernamental aprobados por la CONAC y Publicados en el Diario Oficial del Estado para su difusión.
  - Sustancia Económica
  - Entes Públicos
  - Existencia Permanente
  - Revelación Suficiente
  - Importancia Relativa
  - Registro e Integración Presupuestaria
  - Consolidación de la Información Financiera



- Devengo Contable
- Valuación
- Dualidad Económica
- Consistencia

- d) En forma supletoria a las Normas de la Ley General de Contabilidad Gubernamental y a las emitidas por la CONAC aplicaron las siguientes:
- Normatividad emitida por las unidades administrativas o instancias competentes en materia de Contabilidad Gubernamental.
  - Las Normas Internacionales de Contabilidad para el sector público (NICSP) emitidas por la junta de Normas Internacionales de Contabilidad del Sector Público.
  - Las normas de información financiera del consejo mexicano para la Investigación y Desarrollo de Normas de Información Financiera A.C. (CINIF).

#### **5. Políticas de Contabilidad Significativas**

Son los principios, bases, reglas y procedimientos específicos adoptados por el ente público en la elaboración y presentación de sus estados financieros.

El ente público seleccionará y aplicará sus políticas contables de manera congruente para transacciones, otros eventos y condiciones que sean similares.

Se informará sobre:

- a) Los Estados Financieros del Fondo Estatal de Movilidad no reconocen los efectos de la inflación, toda vez que no se actualiza lo previsto en las Principales Reglas de Registro y Valoración del Patrimonio (elementos generales), en cuanto a que, se indica que es necesario reconocer los efectos de la inflación cuando exista un entorno inflacionario, derivado de lo anterior, no estamos dentro de un entorno inflacionario, por lo cual no se actualiza.
- b) El Fondo Estatal de Movilidad, no realizó operaciones en el extranjero.
- c) Las inversiones en activos se encuentran registradas a valor histórico.
- d) El Fondo Estatal de Movilidad, no cuentan con inventarios de mercancías para venta.
- e) El cálculo de la reserva actuarial, la realiza el Instituto de Seguridad de los Trabajadores al Servicio del Estado, órgano descentralizado del Sector Central.
- f) Los Estados financieros no presentan registros de reservas.
- g) No se realizaron cambios contables durante el ejercicio.

Respecto a las correcciones de errores, reclasificaciones, depuración y cancelación de saldos, estos se ven reflejados en la cuenta de Hacienda Pública.

#### **6. Posición en Moneda Extranjera y Protección por Riesgo Cambiario**



No aplica

**7. Reporte Analítico del Activo**

No aplica

**8. Fideicomisos, Mandatos y Análogos**

Al 31 de marzo de 2026 el saldo en disponibilidad del Fondo Estatal de Movilidad \$ 83,431.51

**9. Reportes de la Recaudación**

No aplica

**10. Información sobre la Deuda y el Reporte Analítico de la Deuda**

**Deuda respecto al PIB**

No aplica

**Deuda respecto a la Recaudación**

No aplica

**11. Calificaciones otorgadas**

No aplica

**12. Proceso de Mejora**

No aplica

**13. Información por Segmentos**

No aplica

**14. Eventos Posteriores al Cierre**

No aplica

**15. Partes Relacionadas**

No aplica

**16. Responsabilidad Sobre la Presentación Razonable de la Información Contable**

Bajo protesta de decir verdad declaramos que los Estados Financieros y sus notas, son razonablemente correctos y son responsabilidad del emisor

**B) NOTAS DE DESGLOSE**

**I) NOTAS AL ESTADO DE ACTIVIDADES**

**Ingresos y Otros Beneficios**

**1. Ingresos de gestión**



Representa el monto de los ingresos ministrados durante el ejercicio fiscal y que se previeron en la Ley de Ingresos del Estado de Yucatán, así como de los recursos que El Fondo Estatal de Movilidad, no se recibieron del Gobierno Federal, por concepto de Participaciones en Ingresos Federales, Aportaciones y Convenios, como se muestra a continuación: Hasta la fecha 31 de marzo de 2026.

**PRODUCTOS DE TIPO CORRIENTE** – Ingresos por concepto de servicios otorgados por funciones de derecho privado, tales son los intereses generados de las cuentas bancarias del Fondo Estatal de Movilidad son \$348.31

**INGRESOS POR VENTA DE BIENES Y SERVICIOS** - De acuerdo al Artículo 40 Quater, Fracción VII de la Ley de Transporte del Estado de Yucatán, se aportará mensualmente el 1.5% de cada servicio de transporte de pasajeros que presten los operadores inscritos en sus bases de datos y que estará destinado al Fondo Estatal para la Movilidad. Al 31 de marzo se tiene \$0.00

**Participaciones, aportaciones, transferencias, asignaciones, subsidios y otras ayudas** - No tiene movimientos al 31 de marzo.

**Otros Ingresos y Beneficios Varios** – La cuenta tiene un importe de \$0.00

**Gastos y Otras Pérdidas**

**Gastos de Funcionamiento** - El gasto erogado por el periodo del 1 de enero al 31 de marzo de 2026, por concepto de gastos operativos del Fondo Estatal Movilidad, es el siguiente:

Capítulo 1000 (Servicios Personales)	0.00
Capítulo 2000 (Materiales y Suministros)	0.00
Capítulo 3000 (Servicios Generales)	0.00

Transferencias, Subsidios y Otras Ayudas 0.00

Participaciones y Aportaciones

Intereses, Comisiones y Otros Gastos de la Deuda Pública

Los gastos superiores al 10% del total de gasto se integran a continuación.

El 0% de los gastos del Fondo Estatal de Movilidad corresponden a Inversión Pública.

**Otros Gastos y Pérdidas Extraordinarias**

La cuenta de estimaciones, depreciaciones, deterioros, obsolescencia y amortizaciones, se integra de la siguiente manera:

DEPRECIACIÓN DE BIENES INMUEBLES	0.00
----------------------------------	------

DEPRECIACIÓN DE BIENES MUEBLES	84,940.71
AMORTIZACIÓN DE ACTIVOS INTANGIBLES	0.00
	<b>84,940.71</b>

La cuenta de depreciaciones de bienes inmuebles y muebles, así como la de amortización de activos intangibles, corresponden al deterioro por el uso por el periodo del 1 de enero al 31 de marzo de 2026.

## II) NOTAS AL ESTADO DE SITUACIÓN FINANCIERA

### 1000 Activo

#### 1110 Efectivo y equivalentes.

La cuenta de bancos del **Fondo Estatal de Movilidad** según muestra en los registros contables como el cual integra la cuenta de efectivo y equivalentes se encuentra integrada por tipo de cuenta bancaria de la siguiente manera:

Tipo de Banco	Bancos	INVERSIONES	Efectivo
	83,431.51	0.00	0.00
<b>TOTAL</b>	<b>83,431.51</b>	<b>0.00</b>	<b>0.00</b>

Esta información resulta de las operaciones sobre los recursos disponibles en cuentas bancarias, del ente público y que están asociadas a los recursos financieros del Fondo Estatal de Movilidad, que forma parte del Poder Ejecutivo, concentra, custodia y administra principalmente en menor medida, aquellos que están en poder de las Unidades Ejecutoras del Gasto del Sector Central.

**1111** La cuenta de efectivo no tiene movimientos.

**1112** La cuenta de bancos se encuentra integrada de la siguiente manera:

BANAMEX	IMPORTE
CTA. 8377280	83,431.51

**TOTAL** **83,431.51**

La cuenta denominada BANAMEX CTA 8377280, corresponde a la cuenta concentradora que acumula los ingresos obtenidos por las aportaciones de plataformas digitales de transporte por el Fondo Estatal de Movilidad.

#### **Inversiones Temporales**

El Fondo Estatal de Movilidad no cuenta con de inversiones temporales al 31 de marzo del 2026.

#### **Derechos a Recibir efectivo o equivalentes y Bienes o Servicios a Recibir.**

**1122** La cuenta derechos a recibir efectivo o equivalentes, presenta un saldo de \$0.00 pesos.

#### **Otros Derechos a Recibir Efectivos o Equivalentes a corto plazo**

El rubro de otros derechos a recibir efectivos y equivalentes a corto plazo, no presenta saldo.

#### **Derechos a recibir Bienes o Servicios a corto plazo**

La cuenta derechos a recibir Bienes o Servicios a corto plazo, no presenta saldo.

#### **1140 Inventarios**

El Fondo Estatal de Movilidad no realiza ningún proceso de transformación y/o elaboración de bienes

##### **Almacenes**

El Fondo Estatal de Movilidad, no realizan registro en la cuenta de almacén en virtud por la naturaleza de sus operaciones no tiene bienes en inventarios.

#### **1210 Inversiones Financieras.**

El Fondo Estatal de Movilidad hasta la fecha **31 de marzo de 2026**, no cuenta con Rubro de Inversiones financiera Largo Plazo

#### **Bienes muebles, Inmuebles e Intangibles**

En el rubro de bienes muebles al 31 de marzo de 2026, se informa lo siguiente:

Cuenta	Descripción	Saldo al 28 de febrero 2026	Adquisición de marzo	Saldo al 31 de marzo 2026
<b>1244</b>	<b>Equipo de Transporte</b>			
	Otros Equipos de Transporte	2,443,128.00	0.00	2,443,138.00
	<b>Suma Bienes Muebles</b>	<b>0.00</b>	<b>0.00</b>	<b>0.00</b>

La depreciación es la distribución sistemática del costo de adquisición de un activo a lo largo de su vida útil, conforme el Acuerdo por el que se emiten las Reglas Específicas del Registro y Valoración del Patrimonio emitidas por el Consejo Nacional de Armonización Contable y publicadas en el Diario Oficial del Estado de Yucatán el 10 de enero de 2012.

La depreciación acumulada de bienes muebles, se integra de la siguiente manera:

Cuenta	Descripción	Años de Vida Útil	Porcentaje de Depreciación Anual	Saldo al 28 de febrero 2026	Marzo	Saldo al 31 de marzo 2026
<b>1263-4</b>	<b>Equipo de Transporte</b>					
1263-4-0002	Otros Equipos de Transporte	10	10.00%	896,386.91	28,313.57	924,700.48
				<b>0.00</b>	<b>0.00</b>	<b>0.00</b>

#### 1.1.5 Estimaciones y deterioros.

El Fondo Estatal de Movilidad no realizó durante el ejercicio 2026 la determinación de estimaciones de cuentas incobrables, inversiones deterioro de activos biológicos, etc.

#### **1.1.6 Otros Activos Circulantes.**

El Fondo Estatal de Movilidad no registra en este rubro activo circulante derivado de embargos realizados por la agencia de administración fiscal.

#### **1.2 Pasivo**

##### **Cuentas y Documentos por pagar**

El Fondo Estatal de Movilidad no registra cuentas y documentos por pagar

##### **Fondos y Bienes de Terceros en Garantía o Administración**

El Fondo Estatal de Movilidad no registra fondos y bienes de terceros en Garantía

##### **Pasivos Diferidos**

El Fondo Estatal de Movilidad no registra pasivos diferidos

##### **Provisiones**

El Fondo Estatal de Movilidad no registra provisiones

##### **Otros Pasivos**

En el rubro de otros pasivos, no tiene movimientos en el apartado de otros pasivos circulantes.

Pasivo No Circulante

Provisiones a largo plazo – El saldo al 31 de marzo de 2026, es de \$0.00

### **III) NOTAS AL ESTADO DE VARIACIÓN EN LA HACIENDA PÚBLICA**

En la cuenta de patrimonio contribuido presenta las siguientes variaciones:

	<b>SALDO INICIAL</b>	<b>VARIACIONES</b>	<b>SALDO FINAL</b>
<b>HACIENDA PUBLICA/PATRIMONIO CONTRIBUIDO</b>			
<b>APORTACIONES</b>	25,000.00	0.00	25,000.00
<b>PATRIMONIO NO RESTRINGIDO</b>	0.00	0.00	0.00
<b>DONACIONES DE CAPITAL</b>	0.00	0.00	0.00
<b>PATRIMONIO DONADO</b>	0.00	0.00	0.00
<b>ACTUALIZACIÓN DE LA HACIENDA PÚBLICA/PATRIMONIO</b>	0.00	0.00	0.00

En la cuenta de patrimonio generado se acumula el resultado de ejercicios anteriores y se integran de la siguiente forma:

	<b>SALDO INICIAL</b>	<b>VARIACIONES</b>	<b>SALDO FINAL</b>
<b>HACIENDA PUBLICA /PATRIMONIO GENERADO</b>			
<b>RESULTADOS DE EJERCICIOS ANTERIORES</b>	2,194,938.31	15,972,581.97	1,710,326.43
<b>REVALÚOS</b>	0.00	0.00	0.00
<b>RECTIFICACIONES DE RESULTADOS DE EJERCICIOS ANTERIORES</b>	0.00	0.00	0.00
<b>RESULTADO DEL EJERCICIO</b>	-484,611.88	400,019.48	-84,592.40

**RECTIFICACIONES DE RESULTADOS DE EJERCICIOS ANTERIORES-** F-569398F7 GRAPHICS SIGNS SA DE CV por la cantidad de \$445,200.00 del ejercicio 2024.

NOTAS AL ESTADO DE FLUJO DE EFECTIVO

1. El análisis de las cifras del periodo actual 2026 y periodo anterior 2025 del Efectivo y Equivalentes al Efectivo, al Final del Ejercicio del Estado de Flujos de Efectivo, respecto a la composición del rubro de Efectivo y Equivalentes, utilizando el siguiente cuadro:

<b>Efectivo y Equivalentes</b>
--------------------------------



Concepto	2026	2025
Efectivo	0.00	0.00
Bancos/Tesorería	83,431.51	83,083.20
Bancos/Dependencias y otros	0.00	0.00
Inversiones Temporales (Hasta 3 meses)	0.00	0.00
Fondos con Afectación Específica	0.00	0.00
Depósitos de Fondos de Terceros en Garantía y/o Administración	0.00	0.00
Otros efectivos y Equivalentes	0.00	0.00
<b>Total de Efectivo y Equivalentes</b>	<b>83,431.51</b>	<b>83,083.20</b>

2. Detallar las adquisiciones de las Actividades de Inversión efectivamente pagadas, respecto del apartado de aplicación.

Adquisiciones de Actividades de Inversión efectivamente pagadas		
Concepto	2026	2025
<b>Bienes Inmuebles, Infraestructura y Construcciones en Proceso</b>	<b>0.00</b>	<b>0.00</b>
Terrenos	0.00	0.00
Viviendas	0.00	0.00
Edificios no Habitacionales	0.00	0.00
Infraestructura	0.00	0.00



Construcciones en Proceso en Bienes de Dominio Público	0.00	0.00
Construcciones en Proceso en Bienes Propios	0.00	0.00
Otros Bienes Inmuebles	0.00	0.00
<b>Bienes Muebles</b>	<b>0.00</b>	<b>0.00</b>
Mobiliario y Equipo de Administración	0.00	0.00
Mobiliario y Equipo Educacional y Recreativo	0.00	0.00
Equipo e Instrumental Médico y de Laboratorio	0.00	0.00
Vehículos y Equipo de Transporte	0.00	0.00
Equipo de Defensa y Seguridad	0.00	0.00
Maquinaria, Otros Equipos y Herramientas	0.00	0.00
Colecciones, Obras de Arte y Objetos Valiosos	0.00	0.00
Activos Biológicos	0.00	0.00
Otras Inversiones	0.00	0.00
<b>Total</b>	<b>0.00</b>	<b>0.00</b>

3. Conciliación del Flujo de Efectivo Neto de la Actividades de Operación y los saldos de Resultados del Ejercicio (Ahorro / Desahorro):

Concepto	2026	2025
<b>Resultados del Ejercicio Ahorro/Desahorro</b>	-84,592.40	<b>-484,611.88</b>
<b>Movimientos de partidas o rubros que no afectan efectivo</b>	<b>0.00</b>	<b>0.00</b>
Depreciación	84,940.71	488,625.60
Amortización	0.00	0.00



Incremento en las provisiones	0.00	0.00
Incremento en inversiones producido por revaluación	0.00	0.00
Ganancia/pérdida en venta de bienes muebles, inmuebles e intangibles	0.00	0.00
Incremento en cuentas por cobrar	0.00	0.00
Deudores diversos	0.00	0.00
Inversión Pública	0.00	0.00
Aportación plataformas digitales	0.00	0.00
Patrimonio	0.00	0.00
Orígenes de operación	0.00	0.00
Aplicaciones de operación	0.00	0.00
<b>Flujos de Efectivo Netos de las Actividades de Operación</b>	<b>348.31</b>	<b>4,013.72</b>

#### IV) CONCILIACIÓN ENTRE LOS INGRESOS PRESUPUESTARIOS Y CONTABLES, ASÍ COMO ENTRE LOS EGRESOS PRESUPUESTARIOS Y LOS GASTOS CONTABLES

La conciliación se presenta, atendiendo a lo dispuesto por el acuerdo por el que se emite el formato de conciliación entre los ingresos presupuestarios y contables, así como entre los egresos presupuestarios y los gastos contables.

<b>Fondo Estatal de Movilidad</b>
<b>Conciliación entre los Ingresos Presupuestarios y Contables</b>
<b>Del 1 de Enero al 31 de Marzo de 2026</b>



<b>(Cifras en pesos)</b>	
<b>Concepto</b>	<b>2026</b>
<b>1. Total de Ingresos Presupuestarios</b>	<b>348.31</b>
<b>2. Más ingresos contables no presupuestarios</b>	<b>0.00</b>
2.1 Ingresos Financieros	0.00
2.2 Incremento por Variación de Inventarios	0.00
2.3 Disminución del Exceso de Estimaciones por Pérdida o Deterioro u Obsolescencia	0.00
2.4 Disminución del Exceso de Provisiones	0.00
2.5 Otros ingresos y beneficios varios	0.00
2.6 Otros ingresos contables no presupuestarios	0.00
<b>3. Menos Ingresos Presupuestarios No Contables</b>	<b>0.00</b>
3.1 Aprovechamientos Patrimoniales	0.00
3.2 Ingresos Derivados de Financiamientos	0.00
3.3 Otros Ingresos Presupuestarios No Contables	0.00
<b>4.Total Ingresos Contables (4 = 1+2-3)</b>	<b>348.31</b>

<b>Fondo Estatal de Movilidad</b>	
<b>Conciliación entre los Egresos Presupuestales y Contables</b>	
<b>Correspondiente del 1 de Enero al 31 de Marzo del 2026</b>	
<b>(Pesos)</b>	
<b>1. Total de egresos (presupuestarios)</b>	<b>0.00</b>
<b>2. Menos egresos presupuestarios no contables</b>	<b>0.00</b>



2.1 Materias primas y materiales de producción y comercialización	0.00
2.2 Materiales y suministros	0.00
2.3 Mobiliario y equipo de administración	0.00
2.4 Mobiliario y equipo educacional y recreativo	0.00
2.5 Equipo e instrumental médico y de laboratorio	0.00
2.6 Vehículos y equipo de transporte	0.00
2.7 Equipo de defensa y seguridad	0.00
2.8 Maquinaria, otros equipos y herramientas	0.00
2.9 Activos biológicos	0.00
2.10 Bienes inmuebles	0.00
2.11 Activos intangibles	0.00
2.12 Obra pública en bienes de dominio público	0.00
2.13 Obra pública en bienes propios	0.00
2.14 Acciones y participaciones de capital	0.00
2.15 Compra de títulos y valores	0.00
2.16 Concesión de préstamos	0.00
2.17 Inversiones en fideicomisos, mandatos y otros análogos	0.00
2.18 Provisiones para contingencias y otras erogaciones especiales	0.00
2.19 Amortización de la deuda pública	0.00
2.20 Adeudos de ejercicios fiscales anteriores (ADEFAS)	0.00
2.21 Otros Egresos Presupuestales No Contables	0.00
<b>3. Más gastos contables no presupuestales</b>	<b>0.00</b>
3.1 Estimaciones, depreciaciones, deterioros, obsolescencia y amortizaciones	84,940.71



3.2 Provisiones	0.00
3.3 Disminución de inventarios	0.00
3.4 Aumento por insuficiencia de estimaciones por pérdida o deterioro u obsolescencia	0.00
3.5 Aumento por insuficiencia de provisiones	0.00
3.6 Otros Gastos	0.00
Otros Gastos Contables No Presupuestales	0.00
<b>4. Total de Gasto Contable (4 = 1 - 2 + 3)</b>	<b>84,940.71</b>

### C) NOTAS DE MEMORIA (CUENTA DE ORDEN)

Las Notas de Memoria contendrán información sobre las cuentas de orden tanto contables como presupuestarias que se utilizan para registrar movimientos de valores que no afecten o modifiquen el Estado de Situación Financiera del ente público; sin embargo, su incorporación es necesaria con fines de recordatorio, de control y en general sobre los aspectos administrativos, o bien, para consignar sus derechos o responsabilidades contingentes que puedan, o no, presentarse en el futuro.

Las cuentas que se manejan para efectos de estas Notas son las siguientes:

#### Cuentas de Orden Contables:

Valores – No aplica

Emisión de Obligaciones – No aplica

Avales y Garantías – No aplica

Juicios – No aplica

Bienes Concesionados o en Comodato – No aplica

**Cuentas de Orden Presupuestario**

Cuentas de ingresos

Cuentas de egresos

En las cuentas de orden presupuestarias, se informará el avance que se registra, previo al cierre presupuestario de cada periodo que se reporta.

<b>Cuentas de Orden Presupuestarias de Ingresos</b>	
<b>Concepto</b>	<b>2026</b>
Ley de Ingresos Estimada	0.00
Ley de Ingresos por Ejecutar	0.00
Modificaciones a la Ley de Ingresos Estimada	348.31
Ley de Ingresos Devengada	348.31
Ley de Ingresos Recaudada	348.31

**Cuentas de Orden Presupuestarias de Egresos**



Concepto	2026
Presupuesto de Egresos Aprobado	0.00
Presupuesto de Egresos por Ejercer	0.00
Modificaciones al Presupuesto de Egresos Aprobado	0.00
Presupuesto de Egresos Comprometido	0.00
Presupuesto de Egresos Devengado	0.00
Presupuesto de Egresos Ejercido	0.00
Presupuesto de Egresos Pagado	0.00




RENACIMIENTO MAYA  
**YUCATÁN**  
GOBIERNO DEL ESTADO | 2024 • 2030

**SAF**  
SECRETARÍA DE  
ADMINISTRACIÓN  
Y FINANZAS



## II. INFORMACIÓN PRESUPUESTARIA



Ente Público: FIDEICOMISO FONDO ESTATAL PARA LA MOVILIDAD  
Estado Analítico de Ingresos  
Del 1o. de enero al 31 de marzo de 2026

Rubro de Ingresos	Ingreso					Diferencia 6 = (5 - 1)
	Estimado	Ampliaciones y Reducciones	Modificado	Devengado	Recaudado	
	1	2	3 = (1 + 2)	4	5	
Impuestos	\$0.00	\$0.00	\$0.00	\$0.00	\$0.00	\$0.00
Cuotas y Aportaciones de Seguridad Social	\$0.00	\$0.00	\$0.00	\$0.00	\$0.00	\$0.00
Contribuciones de Mejoras	\$0.00	\$0.00	\$0.00	\$0.00	\$0.00	\$0.00
Derechos	\$0.00	\$0.00	\$0.00	\$0.00	\$0.00	\$0.00
Productos	\$0.00	\$348.31	\$348.31	\$348.31	\$348.31	\$348.31
Aprovechamientos	\$0.00	\$0.00	\$0.00	\$0.00	\$0.00	\$0.00
Ingresos por Venta de Bienes, Prestación de Servicios y Otros Ingresos	\$0.00	\$0.00	\$0.00	\$0.00	\$0.00	\$0.00
Participaciones, Aportaciones, Convenios, Incentivos Derivados de la Colaboración Fiscal y Fondos Distintos de Aportaciones	\$0.00	\$0.00	\$0.00	\$0.00	\$0.00	\$0.00
Transferencias, Asignaciones, Subsidios y Subvenciones, y Pensiones y Jubilaciones	\$0.00	\$0.00	\$0.00	\$0.00	\$0.00	\$0.00
Ingresos Derivados de Financiamientos	\$0.00	\$0.00	\$0.00	\$0.00	\$0.00	\$0.00
<b>Total</b>	<b>\$0.00</b>	<b>\$348.31</b>	<b>\$348.31</b>	<b>\$348.31</b>	<b>\$348.31</b>	<b>\$348.31</b>
				<b>INGRESOS EXCEDENTES</b>		
Estado Analítico de Ingresos Por Fuente de Financiamiento	Ingreso					Diferencia 6 = (5 - 1)
	Estimado	Ampliaciones y Reducciones	Modificado	Devengado	Recaudado	
	1	2	3 = (1 + 2)	4	5	
<b>Ingresos del Poder Ejecutivo Federal o Estatal y de Los Municipios</b>	<b>\$0.00</b>	<b>\$0.00</b>	<b>\$0.00</b>	<b>\$0.00</b>	<b>\$0.00</b>	<b>\$0.00</b>
Impuestos	\$0.00	\$0.00	\$0.00	\$0.00	\$0.00	\$0.00
Cuotas y Aportaciones de Seguridad Social	\$0.00	\$0.00	\$0.00	\$0.00	\$0.00	\$0.00
Contribuciones de Mejoras	\$0.00	\$0.00	\$0.00	\$0.00	\$0.00	\$0.00
Derechos	\$0.00	\$0.00	\$0.00	\$0.00	\$0.00	\$0.00
Productos	\$0.00	\$0.00	\$0.00	\$0.00	\$0.00	\$0.00
Aprovechamientos	\$0.00	\$0.00	\$0.00	\$0.00	\$0.00	\$0.00
Participaciones, Aportaciones, Convenios, Incentivos Derivados de la Colaboración Fiscal y Fondos Distintos de Aportaciones	\$0.00	\$0.00	\$0.00	\$0.00	\$0.00	\$0.00
Transferencias, Asignaciones, Subsidios y Subvenciones, y Pensiones y Jubilaciones	\$0.00	\$0.00	\$0.00	\$0.00	\$0.00	\$0.00
<b>Ingresos de Los Entes Públicos de Los Poderes Legislativo y Judicial, de Los órganos Autónomos y del Sector Paraestatal o Paramunicipal, Así Como de las Empresas Públicas del Estado</b>	<b>\$0.00</b>	<b>\$348.31</b>	<b>\$348.31</b>	<b>\$348.31</b>	<b>\$348.31</b>	<b>\$348.31</b>
Cuotas y Aportaciones de Seguridad Social	\$0.00	\$0.00	\$0.00	\$0.00	\$0.00	\$0.00
Productos	\$0.00	\$348.31	\$348.31	\$348.31	\$348.31	\$348.31
Ingresos por Venta de Bienes, Prestación de Servicios y Otros Ingresos	\$0.00	\$0.00	\$0.00	\$0.00	\$0.00	\$0.00
Transferencias, Asignaciones, Subsidios y Subvenciones, y Pensiones y Jubilaciones	\$0.00	\$0.00	\$0.00	\$0.00	\$0.00	\$0.00
<b>Ingresos Derivados de Financiamiento</b>	<b>\$0.00</b>	<b>\$0.00</b>	<b>\$0.00</b>	<b>\$0.00</b>	<b>\$0.00</b>	<b>\$0.00</b>
Ingresos Derivados de Financiamientos	\$0.00	\$0.00	\$0.00	\$0.00	\$0.00	\$0.00
<b>Total</b>	<b>\$0.00</b>	<b>\$348.31</b>	<b>\$348.31</b>	<b>\$348.31</b>	<b>\$348.31</b>	<b>\$348.31</b>
				<b>INGRESOS EXCEDENTES</b>		



Ente Público: FIDEICOMISO FONDO ESTATAL PARA LA MOVILIDAD  
Estado Analítico del Ejercicio del Presupuesto de Egresos  
Clasificación Administrativa  
Del 1o. de enero al 31 de marzo de 2026

Concepto	Egresos					Subejercicio
	Aprobado	Ampliaciones/ (Reducciones)	Modificado	Devengado	Pagado	
	1	2	3 = (1 + 2)	4	5	
FIDEICOMISO- FONDO ESTATAL PARA LA MOVILIDAD	\$0.00	\$0.00	\$0.00	\$0.00	\$0.00	\$0.00
















**Ente Público: FIDEICOMISO FONDO ESTATAL PARA LA MOVILIDAD**  
**Indicadores de Postura Fiscal**  
**Del 1o. de enero al 31 de marzo de 2026**  
**(Cifras en Pesos)**

Concepto	Estimado/Aprobado	Devengado	Recaudado/Pagado
<b>I. Ingresos Presupuestarios (I=1+2)</b>	<b>\$0.00</b>	<b>\$348.31</b>	<b>\$348.31</b>
1. Ingresos del Gobierno de la Entidad Federativa	\$0.00	\$0.00	\$0.00
2. Ingresos del Sector Paraestatal	\$0.00	\$348.31	\$348.31
<b>II. Egresos Presupuestarios (II=3+4)</b>	<b>\$0.00</b>	<b>\$0.00</b>	<b>\$0.00</b>
3. Egresos del Gobierno de la Entidad Federativa	\$0.00	\$0.00	\$0.00
4. Egresos del Sector Paraestatal	\$0.00	\$0.00	\$0.00
<b>III. Balance Presupuestario (Superávit o Déficit) (III = I- II)</b>	<b>\$0.00</b>	<b>\$348.31</b>	<b>\$348.31</b>
Concepto	Estimado/Aprobado	Devengado	Recaudado/Pagado
<b>III. Balance Presupuestario (Superávit o Déficit)</b>	<b>\$0.00</b>	<b>\$348.31</b>	<b>\$348.31</b>
IV. Intereses, Comisiones y Gastos de la Deuda	\$0.00	\$0.00	\$0.00
<b>V. Balance Primario (Superávit o Déficit) (V= Iii+ IV)</b>	<b>\$0.00</b>	<b>\$348.31</b>	<b>\$348.31</b>
Concepto	Estimado/Aprobado	Devengado	Recaudado/Pagado
A. Financiamiento	\$0.00	\$0.00	\$0.00
B. Amortización de la Deuda	\$0.00	\$0.00	\$0.00
<b>C. Financiamiento Neto</b>	<b>\$0.00</b>	<b>\$0.00</b>	<b>\$0.00</b>



Nombre del Ente Público: FIDEICOMISO FONDO ESTATAL PARA LA MOVILIDAD			
Endeudamiento Neto			
Del 1 de enero al 31 de marzo de 2026			
(Cifras en Pesos)			
Identificación de Crédito o Instrumento	Contratación / Colocación	Amortización	Endeudamiento Neto (8 = 6 - 7)
<b>Créditos Bancarios (9)</b>			
IA Nombre de la Institución Bancaria	0.00	0.00	0.00
	0.00	0.00	0.00
	0.00	0.00	0.00
	0.00	0.00	0.00
	0.00	0.00	0.00
	0.00	0.00	0.00
	0.00	0.00	0.00
<b>I Total Créditos Bancarios</b>	<b>0.00</b>	<b>0.00</b>	<b>0.00</b>
<b>Otros Instrumentos de Deuda</b>			
IIA Nombre de instituciones diferentes a las bancarias	0.00	0.00	0.00
	0.00	0.00	0.00
	0.00	0.00	0.00
	0.00	0.00	0.00
	0.00	0.00	0.00
	0.00	0.00	0.00
	0.00	0.00	0.00
<b>II Total Otros Instrumentos de Deuda</b>	<b>0.00</b>	<b>0.00</b>	<b>0.00</b>
<b>III TOTAL</b>	<b>0.00</b>	<b>0.00</b>	<b>0.00</b>



Nombre del Ente Público : FIDEICOMISO FONDO ESTATAL PARA LA MOVILIDAD		
Intereses de la Deuda		
Del 1 de enero al 31 de marzo de 2026		
(Cifras en Pesos)		
Identificación de Crédito o Instrumento	Devengado	Pagado
<b>Créditos Bancarios</b>		
	0.00	0.00
	0.00	0.00
	0.00	0.00
	0.00	0.00
	0.00	0.00
	0.00	0.00
	0.00	0.00
Total de Intereses de Créditos Bancarios	0.00	0.00
<b>Otros Instrumentos de Deuda</b>		
	0.00	0.00
	0.00	0.00
	0.00	0.00
	0.00	0.00
	0.00	0.00
	0.00	0.00
	0.00	0.00
Total de Intereses de Otros Instrumentos de Deuda	0.00	0.00
<b>TOTAL</b>	<b>0.00</b>	<b>0.00</b>



Ente Público: FIDEICOMISO FONDO ESTATAL PARA LA MOVILIDAD

Flujo de Fondos

Del 1o. de enero al 31 de marzo de 2026

(Pesos)

Concepto	Estimado/ Aprobado	Ampliaciones/ (Reducciones)	Modificado	Devengado	Recaudado/ Pagado
	1	2	3 = (1 + 2)	4	5
<b>Ingresos</b>					
Impuestos	\$0.00	\$0.00	\$0.00	\$0.00	\$0.00
Cuotas y Aportaciones de Seguridad Social	\$0.00	\$0.00	\$0.00	\$0.00	\$0.00
Contribuciones de Mejoras	\$0.00	\$0.00	\$0.00	\$0.00	\$0.00
Derechos	\$0.00	\$0.00	\$0.00	\$0.00	\$0.00
Productos	\$0.00	\$348.31	\$348.31	\$348.31	\$348.31
Aprovechamientos	\$0.00	\$0.00	\$0.00	\$0.00	\$0.00
Ingresos por Venta de Bienes, Prestación de Servicios y Otros Ingresos	\$0.00	\$0.00	\$0.00	\$0.00	\$0.00
Participaciones, Aportaciones, Convenios, Incentivos Derivados de la Colaboración Fiscal y Fondos Distintos de Aportaciones	\$0.00	\$0.00	\$0.00	\$0.00	\$0.00
Transferencias, Asignaciones, Subsidios y Subvenciones, y Pensiones y Jubilaciones	\$0.00	\$0.00	\$0.00	\$0.00	\$0.00
Ingresos Derivados de Financiamientos	\$0.00	\$0.00	\$0.00	\$0.00	\$0.00
<b>Total de Ingresos</b>	<b>\$0.00</b>	<b>\$348.31</b>	<b>\$348.31</b>	<b>\$348.31</b>	<b>\$348.31</b>
<b>Gastos</b>					
Servicios Personales	\$0.00	\$0.00	\$0.00	\$0.00	\$0.00
Materiales y Suministros	\$0.00	\$0.00	\$0.00	\$0.00	\$0.00
Servicios Generales	\$0.00	\$0.00	\$0.00	\$0.00	\$0.00
Transferencias, Asignaciones, Subsidios y Otras Ayudas	\$0.00	\$0.00	\$0.00	\$0.00	\$0.00
Bienes Muebles, Inmuebles e Intangibles	\$0.00	\$0.00	\$0.00	\$0.00	\$0.00
Inversión Pública	\$0.00	\$0.00	\$0.00	\$0.00	\$0.00
Inversiones Financieras y Otras Provisiones	\$0.00	\$0.00	\$0.00	\$0.00	\$0.00
Participaciones y Aportaciones	\$0.00	\$0.00	\$0.00	\$0.00	\$0.00
Deuda Pública	\$0.00	\$0.00	\$0.00	\$0.00	\$0.00
<b>Total de Gastos</b>	<b>\$0.00</b>	<b>\$0.00</b>	<b>\$0.00</b>	<b>\$0.00</b>	<b>\$0.00</b>
<b>Resultado (Total de Ingresos - Total de Gastos)</b>	<b>\$0.00</b>	<b>\$348.31</b>	<b>\$348.31</b>	<b>\$348.31</b>	<b>\$348.31</b>



RENACIMIENTO MAYA  
**YUCATÁN**  
GOBIERNO DEL ESTADO | 2024 • 2030

**SAF**  
SECRETARÍA DE  
ADMINISTRACIÓN  
Y FINANZAS



# III. INFORMACIÓN PROGRAMÁTICA





RENACIMIENTO MAYA  
**YUCATÁN**  
GOBIERNO DEL ESTADO | 2024 - 2030

**SAF**  
SECRETARÍA DE  
ADMINISTRACIÓN  
Y FINANZAS



**Programas y Proyectos de Inversión**

**Al 31 de marzo de 2026**

**(Cifras en Pesos)**

**Ente Público: FIDEICOMISO FONDO ESTATAL PARA LA MOVILIDAD**

***SIN INFORMACIÓN QUE REVELAR***



RENACIMIENTO MAYA  
**YUCATÁN**  
GOBIERNO DEL ESTADO | 2024 - 2030

**SAF**  
SECRETARÍA DE  
ADMINISTRACIÓN  
Y FINANZAS



**Indicadores de Resultados**

**Al 31 de marzo de 2026**

**(Cifras en Pesos)**

**Ente Público: FIDEICOMISO FONDO ESTATAL PARA LA MOVILIDAD**

***SIN INFORMACIÓN QUE REVELAR***




RENACIMIENTO MAYA  
**YUCATÁN**  
GOBIERNO DEL ESTADO | 2024 • 2030

**SAF**  
SECRETARÍA DE  
ADMINISTRACIÓN  
Y FINANZAS




# IV. INFORMACIÓN COMPLEMENTARIA




Ente Público: FIDEICOMISO FONDO ESTATAL PARA LA MOVILIDAD  
Relación de bienes que componen su patrimonio  
Cuenta Pública de 2026

Código	Descripción del Bien	Valor en libros
1	BICICLETA	4,983.32
2	BICICLETA	4,983.32
3	BICICLETA	4,983.32
4	BICICLETA	4,983.32
5	BICICLETA	4,983.32
6	BICICLETA	4,983.32
7	BICICLETA	4,983.32
8	BICICLETA	4,983.32
9	BICICLETA	4,983.32
10	BICICLETA	4,983.32
11	BICICLETA	4,983.32
12	BICICLETA	4,983.32
13	BICICLETA	4,983.32
14	BICICLETA	4,983.32
15	BICICLETA	4,983.32
16	BICICLETA	4,983.32
17	BICICLETA	4,983.32
18	BICICLETA	4,983.32
19	BICICLETA	4,983.32
20	BICICLETA	4,983.32
21	BICICLETA	4,983.32
22	BICICLETA	4,983.32
23	BICICLETA	4,983.32
24	BICICLETA	4,983.32
25	BICICLETA	4,983.32
26	BICICLETA	4,983.32
27	BICICLETA	4,983.32
28	BICICLETA	4,983.32
29	BICICLETA	4,983.32
30	BICICLETA	4,983.32
31	BICICLETA	4,983.32
32	BICICLETA	4,983.32
33	BICICLETA	4,983.32
34	BICICLETA	4,983.32
35	BICICLETA	4,983.32
36	BICICLETA	4,983.32
37	BICICLETA	4,983.32
38	BICICLETA	4,983.32
39	BICICLETA	4,983.32




Ente Público: FIDEICOMISO FONDO ESTATAL PARA LA MOVILIDAD  
Relación de bienes que componen su patrimonio  
Cuenta Pública de 2026

Código	Descripción del Bien	Valor en libros
40	BICICLETA	4,983.32
41	BICICLETA	4,983.32
42	BICICLETA	4,983.32
43	BICICLETA	4,983.32
44	BICICLETA	4,983.32
45	BICICLETA	4,983.32
46	BICICLETA	4,983.32
47	BICICLETA	4,983.32
48	BICICLETA	4,983.32
49	BICICLETA	4,983.32
50	BICICLETA	4,983.32
51	BICICLETA	4,983.32
52	BICICLETA	4,983.32
53	BICICLETA	4,983.32
54	BICICLETA	4,983.32
55	BICICLETA	4,983.32
56	BICICLETA	4,983.32
57	BICICLETA	4,983.32
58	BICICLETA	4,983.32
59	BICICLETA	4,983.32
60	BICICLETA	4,983.32
61	BICICLETA	4,983.32
62	BICICLETA	4,983.32
63	BICICLETA	4,983.32
64	BICICLETA	4,983.32
65	BICICLETA	4,983.32
66	BICICLETA	4,983.32
67	BICICLETA	4,983.32
68	BICICLETA	4,983.32
69	BICICLETA	4,983.32
70	BICICLETA	4,983.32
71	BICICLETA	4,983.32
72	BICICLETA	4,983.32
73	BICICLETA	4,983.32
74	BICICLETA	4,983.32
75	BICICLETA	4,983.32
76	BICICLETA	4,983.32
77	BICICLETA	4,983.32
78	BICICLETA	4,983.32



Ente Público: FIDEICOMISO FONDO ESTATAL PARA LA MOVILIDAD  
Relación de bienes que componen su patrimonio  
Cuenta Pública de 2026

Código	Descripción del Bien	Valor en libros
79	BICICLETA	4,983.32
80	BICICLETA	4,983.32
81	BICICLETA	4,983.32
82	BICICLETA	4,983.32
83	BICICLETA	4,983.32
84	PARABUSES	413,615.56



Ente Público: FIDEICOMISO FONDO ESTATAL PARA LA MOVILIDAD  
Relación de bienes que componen su patrimonio  
Cuenta Pública de 2026

Código	Descripción del Bien	Valor en libros
<i>SIN INFORMACIÓN QUE REVELAR</i>		



RENACIMIENTO MAYA  
**YUCATÁN**  
GOBIERNO DEL ESTADO | 2024 - 2030

**SAF**  
SECRETARÍA DE  
ADMINISTRACIÓN  
Y FINANZAS



**Relación de Esquemas Bursátiles y de Coberturas Financieras**

**Al 31 de marzo de 2026**

**(Cifras en Pesos)**


**Ente Público: FIDEICOMISO FONDO ESTATAL PARA LA MOVILIDAD**

*SIN INFORMACIÓN QUE REVELAR*




ENTE PÚBLICO: FIDEICOMISO FONDO ESTATAL PARA LA MOVILIDAD  
Estado de Situación Financiera Detallado - LDF  
Al 31 de marzo de 2026 y al 31 de diciembre de 2025  
(PESOS)

Concepto (c)	2026	31 de diciembre de 2025 (e)	Concepto (c)	2026	31 de diciembre de 2025 (e)
<b>ACTIVO</b>			<b>PASIVO</b>		
<b>Activo Circulante</b>			<b>Pasivo Circulante</b>		
<b>a. Efectivo y Equivalentes (a=a1+a2+a3+a4+a5+a6+a7)</b>	<b>\$83,431.51</b>	<b>\$83,083.20</b>	<b>a. Cuentas por Pagar a Corto Plazo (a=a1+a2+a3+a4+a5+a6+a7+a8+a9)</b>	<b>\$0.00</b>	<b>\$0.00</b>
a1) Efectivo	\$0.00	\$0.00	a1) Servicios Personales por Pagar a Corto Plazo	\$0.00	\$0.00
a2) Bancos/Tesorería	\$83,431.51	\$83,083.20	a2) Proveedores por Pagar a Corto Plazo	\$0.00	\$0.00
a3) Bancos/Dependencias y Otros	\$0.00	\$0.00	a3) Contratistas por Obras Públicas por Pagar a Corto Plazo	\$0.00	\$0.00
a4) Inversiones Temporales (Hasta 3 meses)	\$0.00	\$0.00	a4) Participaciones y Aportaciones por Pagar a Corto Plazo	\$0.00	\$0.00
a5) Fondos con Afectación Específica	\$0.00	\$0.00	a5) Transferencias Otorgadas por Pagar a Corto Plazo	\$0.00	\$0.00
a6) Depósitos de Fondos de Terceros en Garantía y/o Administración	\$0.00	\$0.00	a6) Intereses, Comisiones y Otros Gastos de la Deuda Pública por Pagar a Corto Plazo	\$0.00	\$0.00
a7) Otros Efectivos y Equivalentes	\$0.00	\$0.00	a7) Retenciones y Contribuciones por Pagar a Corto Plazo	\$0.00	\$0.00
<b>b. Derechos a Recibir Efectivo o Equivalentes (b=b1+b2+b3+b4+b5+b6+b7)</b>	<b>\$0.00</b>	<b>\$0.00</b>	a8) Devoluciones de la Ley de Ingresos por Pagar a Corto Plazo	\$0.00	\$0.00
b1) Inversiones Financieras de Corto Plazo	\$0.00	\$0.00	a9) Otras Cuentas por Pagar a Corto Plazo	\$0.00	\$0.00
b2) Cuentas por Cobrar a Corto Plazo	\$0.00	\$0.00	<b>b. Documentos por Pagar a Corto Plazo (b=b1+b2+b3)</b>	<b>\$0.00</b>	<b>\$0.00</b>
b3) Deudores Diversos por Cobrar a Corto Plazo	\$0.00	\$0.00	b1) Documentos Comerciales por Pagar a Corto Plazo	\$0.00	\$0.00
b4) Ingresos por Recuperar a Corto Plazo	\$0.00	\$0.00	b2) Documentos con Contratistas por Obras Públicas por Pagar a Corto Plazo	\$0.00	\$0.00
b5) Deudores por Anticipos de la Tesorería a Corto Plazo	\$0.00	\$0.00	b3) Otros Documentos por Pagar a Corto Plazo	\$0.00	\$0.00
b6) Préstamos Otorgados a Corto Plazo	\$0.00	\$0.00	<b>c. Porción a Corto Plazo de la Deuda Pública a Largo Plazo (c=c1+c2)</b>	<b>\$0.00</b>	<b>\$0.00</b>
b7) Otros Derechos a Recibir Efectivo o Equivalentes a Corto Plazo	\$0.00	\$0.00	c1) Porción a Corto Plazo de la Deuda Pública	\$0.00	\$0.00
<b>c. Derechos a Recibir Bienes o Servicios (c=c1+c2+c3+c4+c5)</b>	<b>\$0.00</b>	<b>\$0.00</b>	c2) Porción a Corto Plazo de Arrendamiento Financiero	\$0.00	\$0.00
c1) Anticipo a Proveedores por Adquisición de Bienes y Prestación de Servicios a Corto Plazo	\$0.00	\$0.00	d. Títulos y Valores a Corto Plazo	\$0.00	\$0.00
c2) Anticipo a Proveedores por Adquisición de Bienes Inmuebles y Muebles a Corto Plazo	\$0.00	\$0.00	<b>e. Pasivos Diferidos a Corto Plazo (e=e1+e2+e3)</b>	<b>\$0.00</b>	<b>\$0.00</b>
c3) Anticipo a Proveedores por Adquisición de Bienes Intangibles a Corto Plazo	\$0.00	\$0.00	e1) Ingresos Cobrados por Adelantado a Corto Plazo	\$0.00	\$0.00
c4) Anticipo a Contratistas por Obras Públicas a Corto Plazo	\$0.00	\$0.00	e2) Intereses Cobrados por Adelantado a Corto Plazo	\$0.00	\$0.00
c5) Otros Derechos a Recibir Bienes o Servicios a Corto Plazo	\$0.00	\$0.00	e3) Otros Pasivos Diferidos a Corto Plazo	\$0.00	\$0.00
<b>d. Inventarios (d=d1+d2+d3+d4+d5)</b>	<b>\$0.00</b>	<b>\$0.00</b>	<b>f. Fondos y Bienes de Terceros en Garantía y/o Administración a Corto Plazo (f=f1+f2+f3+f4+f5+f6)</b>	<b>\$0.00</b>	<b>\$0.00</b>
d1) Inventario de Mercancías para Venta	\$0.00	\$0.00	f1) Fondos en Garantía a Corto Plazo	\$0.00	\$0.00
d2) Inventario de Mercancías Terminadas	\$0.00	\$0.00	f2) Fondos en Administración a Corto Plazo	\$0.00	\$0.00
d3) Inventario de Mercancías en Proceso de Elaboración	\$0.00	\$0.00	f3) Fondos Contingentes a Corto Plazo	\$0.00	\$0.00
d4) Inventario de Materias Primas, Materiales y Suministros para Producción	\$0.00	\$0.00	f4) Fondos de Fideicomisos, Mandatos y Contratos Análogos a Corto Plazo	\$0.00	\$0.00
d5) Bienes en Tránsito	\$0.00	\$0.00	f5) Otros Fondos de Terceros en Garantía y/o Administración a Corto Plazo	\$0.00	\$0.00
<b>e. Almacenes</b>	<b>\$0.00</b>	<b>\$0.00</b>	f6) Valores y Bienes en Garantía a Corto Plazo	\$0.00	\$0.00
<b>f. Estimación por Pérdida o Deterioro de Activos Circulantes (f=f1+f2)</b>	<b>\$0.00</b>	<b>\$0.00</b>	<b>g. Provisiones a Corto Plazo (g=g1+g2+g3)</b>	<b>\$0.00</b>	<b>\$0.00</b>
f1) Estimaciones para Cuentas Incobrables por Derechos a Recibir Efectivo o Equivalentes	\$0.00	\$0.00	g1) Provisión para Demandas y Juicios a Corto Plazo	\$0.00	\$0.00
f2) Estimación por Deterioro de Inventarios	\$0.00	\$0.00	g2) Provisión para Contingencias a Corto Plazo	\$0.00	\$0.00
<b>g. Otros Activos Circulantes (g=g1+g2+g3+g4)</b>	<b>\$0.00</b>	<b>\$0.00</b>	g3) Otras Provisiones a Corto Plazo	\$0.00	\$0.00
g1) Valores en Garantía	\$0.00	\$0.00	<b>h. Otros Pasivos a Corto Plazo (h=h1+h2+h3)</b>	<b>\$0.00</b>	<b>\$0.00</b>
g2) Bienes en Garantía (excluye depósitos de fondos)	\$0.00	\$0.00	h1) Ingresos por Clasificar	\$0.00	\$0.00
g3) Bienes Derivados de Embargos, Decomisos, Aseguramientos y Dación en Pago	\$0.00	\$0.00	h2) Recaudación por Participar	\$0.00	\$0.00
g4) Adquisición con Fondos de Terceros	\$0.00	\$0.00	h3) Otros Pasivos Circulantes	\$0.00	\$0.00
<b>IA. Total de Activos Circulantes (IA = a + b + c + d + e + f + g)</b>	<b>\$83,431.51</b>	<b>\$83,083.20</b>	<b>IIA. Total de Pasivos Circulantes (IIA = a + b + c + d + e + f + g + h)</b>	<b>\$0.00</b>	<b>\$0.00</b>
<b>Activo No Circulante</b>			<b>Pasivo No Circulante</b>		



ENTE PÚBLICO: FIDEICOMISO FONDO ESTATAL PARA LA MOVILIDAD  
Estado de Situación Financiera Detallado - LDF  
Al 31 de marzo de 2026 y al 31 de diciembre de 2025  
(PESOS)

Concepto (c)	2026	31 de diciembre de 2025 (e)	Concepto (c)	2026	31 de diciembre de 2025 (e)
a. Inversiones Financieras a Largo Plazo	\$0.00	\$0.00	a. Cuentas por Pagar a Largo Plazo	\$0.00	\$0.00
b. Derechos a Recibir Efectivo o Equivalentes a Largo Plazo	\$0.00	\$0.00	b. Documentos por Pagar a Largo Plazo	\$0.00	\$0.00
c. Bienes Inmuebles, Infraestructura y Construcciones en Proceso	\$0.00	\$0.00	c. Deuda Pública a Largo Plazo	\$0.00	\$0.00
d. Bienes Muebles	\$2,443,128.00	\$2,443,128.00	d. Pasivos Diferidos a Largo Plazo	\$0.00	\$0.00
e. Activos Intangibles	\$0.00	\$0.00	e. Fondos y Bienes de Terceros en Garantía y/o en Administración a Largo Plazo	\$0.00	\$0.00
f. Depreciación, Deterioro y Amortización Acumulada de Bienes	-\$875,825.48	-\$790,884.77	f. Provisiones a Largo Plazo	\$0.00	\$0.00
g. Activos Diferidos	\$0.00	\$0.00	<b>IIB. Total de Pasivos No Circulantes (IIB = a + b + c + d + e + f)</b>	<b>\$0.00</b>	<b>\$0.00</b>
h. Estimación por Pérdida o Deterioro de Activos no Circulantes	\$0.00	\$0.00	<b>II. Total del Pasivo (II = IIA + IIB)</b>	<b>\$0.00</b>	<b>\$0.00</b>
i. Otros Activos no Circulantes	\$0.00	\$0.00	<b>HACIENDA PÚBLICA/PATRIMONIO</b>	<b>\$0.00</b>	<b>\$0.00</b>
<b>IB. Total de Activos No Circulantes (IB = a + b + c + d + e + f + g + h + i)</b>	<b>\$1,567,302.52</b>	<b>\$1,652,243.23</b>	<b>IIIA. Hacienda Pública/Patrimonio Contribuido (IIIA = a + b + c)</b>	<b>\$25,000.00</b>	<b>\$25,000.00</b>
<b>I. Total del Activo (I = IA + IB)</b>	<b>\$1,650,734.03</b>	<b>\$1,735,326.43</b>	a. Aportaciones	\$25,000.00	\$25,000.00
			b. Donaciones de Capital	\$0.00	\$0.00
			c. Actualización de la Hacienda Pública/Patrimonio	\$0.00	\$0.00
			<b>IIIB. Hacienda Pública/Patrimonio Generado (IIIB = a + b + c + d + e)</b>	<b>\$1,625,734.03</b>	<b>\$1,710,326.43</b>
			a. Resultado del Ejercicio (Ahorro/Desahorro)	-\$84,592.40	-\$484,611.88
			b. Resultados de Ejercicios Anteriores	\$2,155,526.43	\$2,640,138.31
			c. Revalúos	\$0.00	\$0.00
			d. Reservas	\$0.00	\$0.00
			e. Rectificaciones de Resultados de Ejercicios Anteriores	-\$445,200.00	-\$445,200.00
			<b>IIIC. Exceso o Insuficiencia en la Actualización de la Hacienda Pública/Patrimonio (IIIC=a+b)</b>	<b>\$0.00</b>	<b>\$0.00</b>
			a. Resultado por Posición Monetaria	\$0.00	\$0.00
			b. Resultado por Tenencia de Activos no Monetarios	\$0.00	\$0.00
			<b>III. Total Hacienda Pública/Patrimonio (III = IIIA + IIIB + IIIC)</b>	<b>\$1,650,734.03</b>	<b>\$1,735,326.43</b>
			<b>IV. Total del Pasivo y Hacienda Pública/Patrimonio (IV = II + III)</b>	<b>\$1,650,734.03</b>	<b>\$1,735,326.43</b>




ENTE PÚBLICO: FIDEICOMISO FONDO ESTATAL PARA LA MOVILIDAD  
Informe Analítico de la Deuda Pública y Otros Pasivos - LDF  
Del 1 de enero al 31 de marzo de 2026  
(PESOS)

Denominación de la Deuda Pública y Otros Pasivos	Saldo	Disposiciones del Periodo (e)	Amortizaciones del Periodo (f)	Revaluaciones, Reclasificaciones y Otros Ajustes (g)	Saldo Final del Periodo (h)	Pago de Intereses del Periodo (i)	Pago de Comisiones y demás costos asociados durante el Periodo (j)
	31 de diciembre de 2025 (d)				h=d+e-f+g		
<b>1. Deuda Pública (1=A+B)</b>	<b>\$0.00</b>	<b>\$0.00</b>	<b>\$0.00</b>	<b>\$0.00</b>	<b>\$0.00</b>	<b>\$0.00</b>	<b>\$0.00</b>
<b>A. Corto Plazo (A=a1+a2+a3)</b>	<b>\$0.00</b>	<b>\$0.00</b>	<b>\$0.00</b>	<b>\$0.00</b>	<b>\$0.00</b>	<b>\$0.00</b>	<b>\$0.00</b>
a1) Instituciones de Crédito	\$0.00	\$0.00	\$0.00	\$0.00	\$0.00	\$0.00	\$0.00
a2) Títulos y Valores	\$0.00	\$0.00	\$0.00	\$0.00	\$0.00	\$0.00	\$0.00
a3) Arrendamientos Financieros	\$0.00	\$0.00	\$0.00	\$0.00	\$0.00	\$0.00	\$0.00
<b>B. Largo Plazo (B=b1+b2+b3)</b>	<b>\$0.00</b>	<b>\$0.00</b>	<b>\$0.00</b>	<b>\$0.00</b>	<b>\$0.00</b>	<b>\$0.00</b>	<b>\$0.00</b>
b1) Instituciones de Crédito	\$0.00	\$0.00	\$0.00	\$0.00	\$0.00	\$0.00	\$0.00
b2) Títulos y Valores	\$0.00	\$0.00	\$0.00	\$0.00	\$0.00	\$0.00	\$0.00
b3) Arrendamientos Financieros	\$0.00	\$0.00	\$0.00	\$0.00	\$0.00	\$0.00	\$0.00
2. Otros Pasivos	\$0.00	\$0.00	\$0.00	\$0.00	\$0.00	\$0.00	\$0.00
<b>3. Total de la Deuda Pública y Otros Pasivos (3=1+2)</b>	<b>\$0.00</b>	<b>\$0.00</b>	<b>\$0.00</b>	<b>\$0.00</b>	<b>\$0.00</b>	<b>\$0.00</b>	<b>\$0.00</b>
<b>4. Deuda Contingente 1 (informativo)</b>	<b>\$0.00</b>	<b>\$0.00</b>	<b>\$0.00</b>	<b>\$0.00</b>	<b>\$0.00</b>	<b>\$0.00</b>	<b>\$0.00</b>
A. Deuda Contingente 1	\$0.00	\$0.00	\$0.00	\$0.00	\$0.00	\$0.00	\$0.00
B. Deuda Contingente 2	\$0.00	\$0.00	\$0.00	\$0.00	\$0.00	\$0.00	\$0.00
C. Deuda Contingente XX	\$0.00	\$0.00	\$0.00	\$0.00	\$0.00	\$0.00	\$0.00
<b>5. Valor de Instrumentos Bono Cupón Cero 2 (Informativo)</b>	<b>\$0.00</b>	<b>\$0.00</b>	<b>\$0.00</b>	<b>\$0.00</b>	<b>\$0.00</b>	<b>\$0.00</b>	<b>\$0.00</b>
A. Instrumento Bono Cupón Cero 1	\$0.00	\$0.00	\$0.00	\$0.00	\$0.00	\$0.00	\$0.00
B. Instrumento Bono Cupón Cero 2	\$0.00	\$0.00	\$0.00	\$0.00	\$0.00	\$0.00	\$0.00
C. Instrumento Bono Cupón Cero XX	\$0.00	\$0.00	\$0.00	\$0.00	\$0.00	\$0.00	\$0.00


Obligaciones a Corto Plazo (k)	Monto Contratado (l)	Plazo Pactado (m)	Tasa de Interés (n)	Comisiones y Costos Relacionados (o)	Tasa Efectiva (p)
<b>6. Obligaciones a Corto Plazo (Informativo)</b>	<b>\$0.00</b>	<b>0</b>	<b>0</b>	<b>\$0.00</b>	<b>\$0.00</b>
A. Crédito 1	\$0.00	0	0	\$0.00	\$0.00
B. Crédito 2	\$0.00	0	0	\$0.00	\$0.00
C. Crédito 3	\$0.00	0	0	\$0.00	\$0.00
D. Crédito 4	\$0.00	0	0	\$0.00	\$0.00





ENTE PÚBLICO: FIDEICOMISO FONDO ESTATAL PARA LA MOVILIDAD  
Balance Presupuestario - LDF  
Del 1 de enero al 31 de marzo de 2026  
(PESOS)

Concepto (c)	Estimado/ Aprobado(d)	Devengado	Recaudado/ Pagado
<b>A. Ingresos Totales (A = A1+A2+A3)</b>	<b>\$0.00</b>	<b>\$348.31</b>	<b>\$348.31</b>
A1. Ingresos de Libre Disposición	\$0.00	\$348.31	\$348.31
A2. Transferencias Federales Etiquetadas	\$0.00	\$0.00	\$0.00
<b>A3. Financiamiento Neto</b>	<b>\$0.00</b>	<b>\$0.00</b>	<b>\$0.00</b>
<b>B. Egresos Presupuestarios1 (B = B1+B2)</b>	<b>\$0.00</b>	<b>\$0.00</b>	<b>\$0.00</b>
B1. Gasto No Etiquetado (sin incluir Amortización de la Deuda Pública)	\$0.00	\$0.00	\$0.00
B2. Gasto Etiquetado (sin incluir Amortización de la Deuda Pública)	\$0.00	\$0.00	\$0.00
<b>C. Remanentes del Ejercicio Anterior ( C = C1 + C2 )</b>	<b>\$0.00</b>	<b>\$348.31</b>	<b>\$348.31</b>
C1. Remanentes de Ingresos de Libre Disposición aplicados en el periodo	\$0.00	\$348.31	\$348.31
C2. Remanentes de Transferencias Federales Etiquetadas aplicados en el periodo	\$0.00	\$0.00	\$0.00
<b>I. Balance Presupuestario (I = A - B + C)</b>	<b>\$0.00</b>	<b>\$696.62</b>	<b>\$696.62</b>
<b>II. Balance Presupuestario sin Financiamiento Neto (II = I - A3)</b>	<b>\$0.00</b>	<b>\$696.62</b>	<b>\$696.62</b>
<b>III. Balance Presupuestario sin Financiamiento Neto y sin Remanentes del Ejercicio Anterior (III= II - C)</b>	<b>\$0.00</b>	<b>\$348.31</b>	<b>\$348.31</b>
<b>Concepto</b>	<b>Aprobado</b>	<b>Devengado</b>	<b>Pagado</b>
<b>E. Intereses, Comisiones y Gastos de la Deuda (E = E1+ E2)</b>	<b>\$0.00</b>	<b>\$0.00</b>	<b>\$0.00</b>
E1. Intereses, Comisiones y Gastos de la Deuda con Gasto No Etiquetado	\$0.00	\$0.00	\$0.00
E2. Intereses, Comisiones y Gastos de la Deuda con Gasto Etiquetado	\$0.00	\$0.00	\$0.00
<b>IV. Balance Primario (IV = III + E)</b>	<b>\$0.00</b>	<b>\$348.31</b>	<b>\$348.31</b>
<b>Concepto</b>	<b>Estimado/ Aprobado</b>	<b>Devengado</b>	<b>Pagado Recaudado/</b>
<b>F. Financiamiento (F = F1 + F2)</b>	<b>\$0.00</b>	<b>\$0.00</b>	<b>\$0.00</b>
F1. Financiamiento con Fuente de Pago de Ingresos de Libre Disposición	\$0.00	\$0.00	\$0.00
F2. Financiamiento con Fuente de Pago de Transferencias Federales Etiquetadas	\$0.00	\$0.00	\$0.00
<b>G. Amortización de la Deuda (G = G1 + G2)</b>	<b>\$0.00</b>	<b>\$0.00</b>	<b>\$0.00</b>
G1. Amortización de la Deuda Pública con Gasto No Etiquetado	\$0.00	\$0.00	\$0.00
G2. Amortización de la Deuda Pública con Gasto Etiquetado	\$0.00	\$0.00	\$0.00
<b>A3. Financiamiento Neto (A3 = F- G )</b>	<b>\$0.00</b>	<b>\$0.00</b>	<b>\$0.00</b>
<b>Concepto</b>	<b>Estimado/ Aprobado</b>	<b>Devengado</b>	<b>Recaudado/ Pagado</b>
<b>A1. Ingresos de Libre Disposición</b>	<b>\$0.00</b>	<b>\$348.31</b>	<b>\$348.31</b>
<b>A3.1 Financiamiento Neto con Fuente de Pago de Ingresos de Libre Disposición (A3.1 = F1- G1)</b>	<b>\$0.00</b>	<b>\$0.00</b>	<b>\$0.00</b>
F1. Financiamiento con Fuente de Pago de Ingresos de Libre Disposición	\$0.00	\$0.00	\$0.00



ENTE PÚBLICO: FIDEICOMISO FONDO ESTATAL PARA LA MOVILIDAD  
Balance Presupuestario - LDF  
Del 1 de enero al 31 de marzo de 2026  
(PESOS)

G1. Amortización de la Deuda Pública con Gasto No Etiquetado	\$0.00	\$0.00	\$0.00
B1. Gasto No Etiquetado (sin incluir Amortización de la Deuda Pública)	\$0.00	\$0.00	\$0.00
C1. Remanentes de Ingresos de Libre Disposición aplicados en el periodo	\$0.00	\$348.31	\$348.31
V. Balance Presupuestario de Recursos Disponibles (V = A1 + A3.1 – B 1 + C1)	\$0.00	\$696.62	\$696.62
VI. Balance Presupuestario de Recursos Disponibles sin Financiamiento Neto (VI = V- A3.1)	\$0.00	\$696.62	\$696.62
Concepto	Estimado/ Aprobado	Devengado	Recaudado/ Pagado
A2. Transferencias Federales Etiquetadas	\$0.00	\$0.00	\$0.00
A3.2 Financiamiento Neto con Fuente de Pago de Transferencias Federales Etiquetadas (A3.2 = F2 - G2)	\$0.00	\$0.00	\$0.00
F2. Financiamiento con Fuente de Pago de Transferencias Federales Etiquetadas	\$0.00	\$0.00	\$0.00
G2. Amortización de la Deuda Pública con Gasto Etiquetado	\$0.00	\$0.00	\$0.00
B2. Gasto Etiquetado (sin incluir Amortización de la Deuda Pública)	\$0.00	\$0.00	\$0.00
C2. Remanentes de Transferencias Federales Etiquetadas aplicados en el periodo	\$0.00	\$0.00	\$0.00
VII. Balance Presupuestario de Recursos Etiquetados (VII = A2 + A3.2 - B2 + C2)	\$0.00	\$0.00	\$0.00
VIII. Balance Presupuestario de Recursos Etiquetados sin Financiamiento Neto (VIII = VII - A3.2)	\$0.00	\$0.00	\$0.00























