



RENACIMIENTO MAYA
YUCATÁN
GOBIERNO DEL ESTADO | 2024 • 2030

SAF
SECRETARÍA DE
ADMINISTRACIÓN
Y FINANZAS




I. INFORMACIÓN CONTABLE

Ente Público: FIDEICOMISO FONDO ESTATAL DE AYUDA ASISTENCIA Y REPARACION INTEGRAL
Estado de Actividades
Del 1o. de enero al 31 de marzo de 2026
(Cifras en Pesos)

Concepto	2026	2025
INGRESOS Y OTROS BENEFICIOS		
Ingresos de Gestión	\$7,346.30	\$120,737.15
Impuestos	\$0.00	\$0.00
Cuotas y Aportaciones de Seguridad Social	\$0.00	\$0.00
Contribuciones de Mejoras	\$0.00	\$0.00
Derechos	\$0.00	\$0.00
Productos	\$7,346.30	\$120,737.15
Aprovechamientos	\$0.00	\$0.00
Ingresos por Venta de Bienes y Prestación de Servicios	\$0.00	\$0.00
Participaciones, Aportaciones, Convenios, Incentivos Derivados de la Colaboración Fiscal, Fondos Distintos de Aportaciones, Transferencias, Asignaciones, Subsidios y Subvenciones, y Pensiones y Jubilaciones	\$583,332.00	\$3,500,000.00
Participaciones, Aportaciones, Convenios, Incentivos Derivados de la Colaboración Fiscal y Fondos Distintos de Aportaciones	\$0.00	\$0.00
Transferencias, Asignaciones, Subsidios y Subvenciones, y Pensiones y Jubilaciones	\$583,332.00	\$3,500,000.00
Otros Ingresos y Beneficios	\$0.00	\$0.00
Ingresos Financieros	\$0.00	\$0.00
Incremento por Variación de Inventarios	\$0.00	\$0.00
Disminución del Exceso de Estimaciones por Pérdida o Deterioro u Obsolescencia	\$0.00	\$0.00
Disminución del Exceso de Provisiones	\$0.00	\$0.00
Otros Ingresos y Beneficios Varios	\$0.00	\$0.00
Total Ingresos y Otros Beneficios	\$590,678.30	\$3,620,737.15
GASTOS Y OTRAS PÉRDIDAS		
Gastos de Funcionamiento	\$0.00	\$139,804.61
Servicios Personales	\$0.00	\$0.00
Materiales y Suministros	\$0.00	\$0.00
Servicios Generales	\$0.00	\$139,804.61
Transferencias, Asignaciones, Subsidios y Otras Ayudas	\$837,045.40	\$3,466,950.79
Transferencias Internas y Asignaciones al Sector Público	\$0.00	\$0.00
Transferencias al Resto del Sector Público	\$0.00	\$0.00
Subsidios y Subvenciones	\$0.00	\$0.00
Ayudas Sociales	\$837,045.40	\$3,466,950.79
Pensiones y Jubilaciones	\$0.00	\$0.00
Transferencias a Fideicomisos, Mandatos y Contratos Análogos	\$0.00	\$0.00
Transferencias a la Seguridad Social	\$0.00	\$0.00
Donativos	\$0.00	\$0.00
Transferencias al Exterior	\$0.00	\$0.00
Participaciones y Aportaciones	\$0.00	\$0.00
Participaciones	\$0.00	\$0.00
Aportaciones	\$0.00	\$0.00
Convenios	\$0.00	\$0.00
Intereses, Comisiones y Otros Gastos de la Deuda Pública	\$0.00	\$0.00
Intereses de la Deuda Pública	\$0.00	\$0.00
Comisiones de la Deuda Pública	\$0.00	\$0.00
Gastos de la Deuda Pública	\$0.00	\$0.00
Costo por Coberturas	\$0.00	\$0.00
Apoyos Financieros	\$0.00	\$0.00
Otros Gastos y Pérdidas Extraordinarias	\$0.00	\$0.00
Estimaciones, Depreciaciones, Deterioros, Obsolescencia y Amortizaciones	\$0.00	\$0.00
Provisiones	\$0.00	\$0.00
Disminución de Inventarios	\$0.00	\$0.00
Otros Gastos	\$0.00	\$0.00
Inversión Pública	\$0.00	\$0.00
Inversión Pública no Capitalizable	\$0.00	\$0.00
Total de Gastos y Otras Pérdidas	\$837,045.40	\$3,606,755.40
Resultado del Ejercicio (Ahorro/Desahorro)	-\$246,367.10	\$13,981.75

Bajo protesta de decir verdad declaramos que los Estados Financieros y sus Notas, son razonablemente correctos y son responsabilidad del emisor.



Ente Público: FIDEICOMISO FONDO ESTATAL DE AYUDA ASISTENCIA Y REPARACION INTEGRAL
Estado de Situación Financiera
Al 31 de marzo de 2026
(Cifras en Pesos)

Concepto	2026	2025	Concepto	2026	2025
ACTIVO			PASIVO		
Activo Circulante			Pasivo Circulante		
Efectivo y Equivalentes	\$3,057,790.05	\$3,304,157.15	Cuentas por Pagar a Corto Plazo	\$0.00	\$0.00
Derechos a Recibir Efectivo o Equivalentes	\$0.00	\$0.00	Documentos por Pagar a Corto Plazo	\$0.00	\$0.00
Derechos a Recibir Bienes o Servicios	\$0.00	\$0.00	Porción a Corto Plazo de la Deuda Pública a Largo Plazo	\$0.00	\$0.00
Inventarios	\$0.00	\$0.00	Titulos y Valores a Corto Plazo	\$0.00	\$0.00
Almacenes	\$0.00	\$0.00	Pasivos Diferidos a Corto Plazo	\$0.00	\$0.00
Estimación por Pérdida o Deterioro de Activos Circulantes	\$0.00	\$0.00	Fondos y Bienes de Terceros en Garantía y/o		
Otros Activos Circulantes	\$0.00	\$0.00	Administración a Corto Plazo	\$0.00	\$0.00
Total de Activos Circulantes	\$3,057,790.05	\$3,304,157.15	Provisiones a Corto Plazo	\$0.00	\$0.00
Activo No Circulante			Otros Pasivos a Corto Plazo	\$0.00	\$0.00
Inversiones Financieras a Largo Plazo	\$0.00	\$0.00	Total de Pasivos Circulantes	\$0.00	\$0.00
Derechos a Recibir Efectivo o Equivalentes a Largo Plazo	\$0.00	\$0.00	Pasivo No Circulante		
Bienes Inmuebles, Infraestructura y Construcciones en	\$0.00	\$0.00	Cuentas por Pagar a Largo Plazo	\$0.00	\$0.00
Bienes Muebles	\$0.00	\$0.00	Documentos por Pagar a Largo Plazo	\$0.00	\$0.00
Activos Intangibles	\$0.00	\$0.00	Deuda Pública a Largo Plazo	\$0.00	\$0.00
Depreciación, Deterioro y Amortización Acumulada de Bienes	\$0.00	\$0.00	Pasivos Diferidos a Largo Plazo	\$0.00	\$0.00
Activos Diferidos	\$0.00	\$0.00	Fondos y Bienes de Terceros en Garantía y/o		
Estimación por Pérdida o Deterioro de Activos no	\$0.00	\$0.00	Administración a Largo Plazo	\$0.00	\$0.00
Otros Activos no Circulantes	\$0.00	\$0.00	Provisiones a Largo Plazo	\$0.00	\$0.00
Total de Activos No Circulantes	\$0.00	\$0.00	Total de Pasivos No Circulantes	\$0.00	\$0.00
Total del Activo	\$3,057,790.05	\$3,304,157.15	Total del Pasivo	\$0.00	\$0.00
			HACIENDA PÚBLICA / PATRIMONIO		
			Hacienda Pública / Patrimonio Contribuido	\$0.00	\$0.00
			Aportaciones	\$0.00	\$0.00
			Donaciones de Capital	\$0.00	\$0.00
			Actualización de la Hacienda Pública/Patrimonio	\$0.00	\$0.00
			Hacienda Pública / Patrimonio Generado	\$3,057,790.05	\$3,304,157.15
			Resultado del Ejercicio (Ahorro/Desahorro)	-\$246,367.10	\$13,981.75
			Resultados de Ejercicios Anteriores	\$3,304,157.15	\$3,290,175.40
			Revalúos	\$0.00	\$0.00
			Reservas	\$0.00	\$0.00
			Rectificaciones de Resultados de Ejercicios Anteriores	\$0.00	\$0.00
			Exceso o Insuficiencia en la Actualización de la Hacienda Pública/Patrimonio	\$0.00	\$0.00
			Resultado por Posición Monetaria	\$0.00	\$0.00
			Resultado por Tenencia de Activos no Monetarios	\$0.00	\$0.00
			Total Hacienda Pública / Patrimonio	\$3,057,790.05	\$3,304,157.15
			Total del Pasivo y Hacienda Pública / Patrimonio	\$3,057,790.05	\$3,304,157.15

Bajo protesta de decir verdad declaramos que los Estados Financieros y sus Notas, son razonablemente correctos y son responsabilidad del emisor.

Ente Público: FIDEICOMISO FONDO ESTATAL DE AYUDA ASISTENCIA Y REPARACION INTEGRAL
Estado de Flujos de Efectivo
Del 1o. de enero al 31 de marzo de 2026
(Cifras en Pesos)


Concepto	2026	2025
Flujos de Efectivo de las Actividades de Operación		
Origen	\$590,678.30	\$3,620,737.15
Impuestos	\$0.00	\$0.00
Cuotas y Aportaciones de Seguridad Social	\$0.00	\$0.00
Contribuciones de Mejoras	\$0.00	\$0.00
Derechos	\$0.00	\$0.00
Productos	\$7,346.30	\$120,737.15
Aprovechamientos	\$0.00	\$0.00
Ingresos por Venta de Bienes y Prestación de Servicios	\$0.00	\$0.00
Participaciones, Aportaciones, Convenios, Incentivos Derivados de la Colaboración Fiscal y Fondos Distintos de Aportaciones	\$0.00	\$0.00
Transferencias, Asignaciones, Subsidios y Subvenciones, y Pensiones y Jubilaciones	\$583,332.00	\$3,500,000.00
Otros Orígenes de Operación	\$0.00	\$0.00
Aplicación	\$837,045.40	\$3,606,755.40
Servicios Personales	\$0.00	\$0.00
Materiales y Suministros	\$0.00	\$0.00
Servicios Generales	\$0.00	\$139,804.61
Transferencias Internas y Asignaciones al Sector Público	\$0.00	\$0.00
Transferencias al Resto del Sector Público	\$0.00	\$0.00
Subsidios y Subvenciones	\$0.00	\$0.00
Ayudas Sociales	\$837,045.40	\$3,466,950.79
Pensiones y Jubilaciones	\$0.00	\$0.00
Transferencias a Fideicomisos, Mandatos y Contratos Análogos	\$0.00	\$0.00
Transferencias a la Seguridad Social	\$0.00	\$0.00
Donativos	\$0.00	\$0.00
Transferencias al Exterior	\$0.00	\$0.00
Participaciones	\$0.00	\$0.00
Aportaciones	\$0.00	\$0.00
Convenios	\$0.00	\$0.00
Otras Aplicaciones de Operación	\$0.00	\$0.00
Flujos Netos de Efectivo por Actividades de Operación	-\$246,367.10	\$13,981.75
Flujos de Efectivo de las Actividades de Inversión		
Origen	\$0.00	\$0.00
Bienes Inmuebles, Infraestructura y Construcciones en Proceso	\$0.00	\$0.00
Bienes Muebles	\$0.00	\$0.00
Otros Orígenes de Inversión	\$0.00	\$0.00
Aplicación	\$0.00	\$0.00
Bienes Inmuebles, Infraestructura y Construcciones en Proceso	\$0.00	\$0.00
Bienes Muebles	\$0.00	\$0.00
Otras Aplicaciones de Inversión	\$0.00	\$0.00
Flujos Netos de Efectivo por Actividades de Inversión	\$0.00	\$0.00
Flujos de Efectivo de las Actividades de Financiamiento		
Origen	\$0.00	\$0.00
Endeudamiento Neto	\$0.00	\$0.00
Interno	\$0.00	\$0.00
Externo	\$0.00	\$0.00
Otros Orígenes de Financiamiento	\$0.00	\$0.00
Aplicación	\$0.00	\$0.00
Servicios de la Deuda	\$0.00	\$0.00
Interno	\$0.00	\$0.00
Externo	\$0.00	\$0.00
Otras Aplicaciones de Financiamiento	\$0.00	\$0.00
Flujos Netos de Efectivo por Actividades de Financiamiento	\$0.00	\$0.00
Incremento/Disminución Neta en el Efectivo y Equivalentes al Efectivo	-\$246,367.10	\$13,981.75
Efectivo y Equivalentes al Efectivo al Inicio del Ejercicio	\$3,304,157.15	\$3,290,175.40
Efectivo y Equivalentes al Efectivo al Final del Ejercicio	\$3,057,790.05	\$3,304,157.15

Bajo protesta de decir verdad declaramos que los Estados Financieros y sus Notas, son razonablemente correctos y son responsabilidad del emisor.

Ente Público: FIDEICOMISO FONDO ESTATAL DE AYUDA ASISTENCIA Y REPARACION INTEGRAL
Estado de Cambios en la Situación Financiera
Del 1o. de enero al 31 de marzo de 2026
(Cifras en Pesos)

Concepto	Origen	Aplicación
ACTIVO	\$246,367.10	\$0.00
Activo Circulante	\$246,367.10	\$0.00
Efectivo y Equivalentes	\$246,367.10	\$0.00
Derechos a Recibir Efectivo o Equivalentes	\$0.00	\$0.00
Derechos a Recibir Bienes o Servicios	\$0.00	\$0.00
Inventarios	\$0.00	\$0.00
Almacenes	\$0.00	\$0.00
Estimación por Pérdida o Deterioro de Activos Circulantes	\$0.00	\$0.00
Otros Activos Circulantes	\$0.00	\$0.00
Activo No Circulante	\$0.00	\$0.00
Inversiones Financieras a Largo Plazo	\$0.00	\$0.00
Derechos a Recibir Efectivo o Equivalentes a Largo Plazo	\$0.00	\$0.00
Bienes Inmuebles, Infraestructura y Construcciones en Proceso	\$0.00	\$0.00
Bienes Muebles	\$0.00	\$0.00
Activos Intangibles	\$0.00	\$0.00
Depreciación, Deterioro y Amortización Acumulada de Bienes	\$0.00	\$0.00
Activos Diferidos	\$0.00	\$0.00
Estimación por Pérdida o Deterioro de Activos no Circulantes	\$0.00	\$0.00
Otros Activos no Circulantes	\$0.00	\$0.00
PASIVO	\$0.00	\$0.00
Pasivo Circulante	\$0.00	\$0.00
Cuentas por Pagar a Corto Plazo	\$0.00	\$0.00
Documentos por Pagar a Corto Plazo	\$0.00	\$0.00
Porción a Corto Plazo de la Deuda Pública a Largo Plazo	\$0.00	\$0.00
Títulos y Valores a Corto Plazo	\$0.00	\$0.00
Pasivos Diferidos a Corto Plazo	\$0.00	\$0.00
Fondos y Bienes de Terceros en Garantía y/o Administración a Corto Plazo	\$0.00	\$0.00
Provisiones a Corto Plazo	\$0.00	\$0.00
Otros Pasivos a Corto Plazo	\$0.00	\$0.00
Pasivo No Circulante	\$0.00	\$0.00
Cuentas por Pagar a Largo Plazo	\$0.00	\$0.00
Documentos por Pagar a Largo Plazo	\$0.00	\$0.00
Deuda Pública a Largo Plazo	\$0.00	\$0.00
Pasivos Diferidos a Largo Plazo	\$0.00	\$0.00
Fondos y Bienes de Terceros en Garantía y/o en Administración a Largo Plazo	\$0.00	\$0.00
Provisiones a Largo Plazo	\$0.00	\$0.00
HACIENDA PÚBLICA/ PATRIMONIO	\$13,981.75	\$260,348.85
Hacienda Pública/Patrimonio Contribuido	\$0.00	\$0.00
Aportaciones	\$0.00	\$0.00
Donaciones de Capital	\$0.00	\$0.00
Actualización de la Hacienda Pública / Patrimonio	\$0.00	\$0.00
Hacienda Pública/Patrimonio Generado	\$13,981.75	\$260,348.85
Resultado del Ejercicio (Ahorro/Desahorro)	\$0.00	\$260,348.85
Resultados de Ejercicios Anteriores	\$13,981.75	\$0.00
Revalúos	\$0.00	\$0.00
Reservas	\$0.00	\$0.00
Rectificaciones de Resultados de Ejercicios Anteriores	\$0.00	\$0.00
Exceso o Insuficiencia en la Actualización de la Hacienda Pública/Patrimonio	\$0.00	\$0.00
Resultado por Posición Monetaria	\$0.00	\$0.00
Resultado por Tenencia de Activos no Monetarios	\$0.00	\$0.00


Bajo protesta de decir verdad declaramos que los Estados Financieros y sus Notas, son razonablemente correctos y son responsabilidad del emisor.



Ente Público: FIDEICOMISO FONDO ESTATAL DE AYUDA ASISTENCIA Y REPARACION INTEGRAL
Estado Analítico del Activo
Del 1o. de enero al 31 de marzo de 2026
(Cifras en Pesos)

Concepto	Saldo Inicial	Cargos del Período	Abonos del Período	Saldo Final	Variación del Período
ACTIVO	\$3,304,157.15	\$2,006,701.01	\$2,253,068.11	\$3,057,790.05	-\$246,367.10
Activo Circulante	\$3,304,157.15	\$2,006,701.01	\$2,253,068.11	\$3,057,790.05	-\$246,367.10
Efectivo y Equivalentes	\$3,304,157.15	\$2,006,701.01	\$2,253,068.11	\$3,057,790.05	-\$246,367.10
Derechos a Recibir Efectivo o Equivalentes	\$0.00	\$0.00	\$0.00	\$0.00	\$0.00
Derechos a Recibir Bienes o Servicios	\$0.00	\$0.00	\$0.00	\$0.00	\$0.00
Inventarios	\$0.00	\$0.00	\$0.00	\$0.00	\$0.00
Almacenes	\$0.00	\$0.00	\$0.00	\$0.00	\$0.00
Estimación por Pérdida o Deterioro de Activos Circulantes	\$0.00	\$0.00	\$0.00	\$0.00	\$0.00
Otros Activos Circulantes	\$0.00	\$0.00	\$0.00	\$0.00	\$0.00
Activo No Circulante	\$0.00	\$0.00	\$0.00	\$0.00	\$0.00
Inversiones Financieras a Largo Plazo	\$0.00	\$0.00	\$0.00	\$0.00	\$0.00
Derechos a Recibir Efectivo o Equivalentes a Largo Plazo	\$0.00	\$0.00	\$0.00	\$0.00	\$0.00
Bienes Inmuebles, Infraestructura y Construcciones en Proceso	\$0.00	\$0.00	\$0.00	\$0.00	\$0.00
Bienes Muebles	\$0.00	\$0.00	\$0.00	\$0.00	\$0.00
Activos Intangibles	\$0.00	\$0.00	\$0.00	\$0.00	\$0.00
Depreciación, Deterioro y Amortización Acumulada de Bienes	\$0.00	\$0.00	\$0.00	\$0.00	\$0.00
Activos Diferidos	\$0.00	\$0.00	\$0.00	\$0.00	\$0.00
Estimación por Pérdida o Deterioro de Activos no Circulantes	\$0.00	\$0.00	\$0.00	\$0.00	\$0.00
Otros Activos no Circulantes	\$0.00	\$0.00	\$0.00	\$0.00	\$0.00


Bajo protesta de decir verdad declaramos que los Estados Financieros y sus Notas, son razonablemente correctos y son responsabilidad del emisor.



Ente Público: FIDEICOMISO FONDO ESTATAL DE AYUDA ASISTENCIA Y REPARACION INTEGRAL
Estado Analítico de la Deuda y Otros Pasivos
Del 1o. de enero al 31 de marzo de 2026
(Cifras en Pesos)

Denominación de las Deudas	Moneda de Contratación	Institución o País Acreedor	Saldo Inicial del Período	Saldo Final del Período
DEUDA PÚBLICA				
Corto Plazo				
Deuda Interna			\$0.00	\$0.00
Instituciones de Crédito			\$0.00	\$0.00
Títulos y Valores			\$0.00	\$0.00
Arrendamientos Financieros			\$0.00	\$0.00
Deuda Externa			\$0.00	\$0.00
Organismos Financieros Internacionales			\$0.00	\$0.00
Deuda Bilateral			\$0.00	\$0.00
Títulos y Valores			\$0.00	\$0.00
Arrendamientos Financieros			\$0.00	\$0.00
Subtotal de Deuda Pública a Corto Plazo			\$0.00	\$0.00
Largo Plazo				
Deuda Interna			\$0.00	\$0.00
Instituciones de Crédito			\$0.00	\$0.00
Títulos y Valores			\$0.00	\$0.00
Arrendamientos Financieros			\$0.00	\$0.00
Deuda Externa			\$0.00	\$0.00
Organismos Financieros Internacionales			\$0.00	\$0.00
Deuda Bilateral			\$0.00	\$0.00
Títulos y Valores			\$0.00	\$0.00
Arrendamientos Financieros			\$0.00	\$0.00
Subtotal de Deuda Pública a Largo Plazo			\$0.00	\$0.00
Total de Otros Pasivos			\$0.00	\$0.00
Total de Deuda Pública y Otros Pasivos			\$0.00	\$0.00

Bajo protesta de decir verdad declaramos que los Estados Financieros y sus Notas, son razonablemente correctos y son responsabilidad del emisor.



Ente Público: FIDEICOMISO FONDO ESTATAL DE AYUDA ASISTENCIA Y REPARACION INTEGRAL
Estado de Variación en la Hacienda Pública
Del 1o. de enero al 31 de marzo de 2026
(Cifras en Pesos)

Concepto	Hacienda Pública / Patrimonio Contribuido	Hacienda Pública / Patrimonio Generado de Ejercicios Anteriores	Hacienda Pública / Patrimonio Generado del Ejercicio	Exceso o insuficiencia en la actualización de la Hacienda Pública / Patrimonio	Total
Hacienda Pública / Patrimonio Contribuido Neto de 2025	\$0.00	\$0.00	\$0.00	\$0.00	\$0.00
Aportaciones	\$0.00	\$0.00	\$0.00	\$0.00	\$0.00
Donaciones de Capital	\$0.00	\$0.00	\$0.00	\$0.00	\$0.00
Actualización de la Hacienda Pública/Patrimonio	\$0.00	\$0.00	\$0.00	\$0.00	\$0.00
Hacienda Pública / Patrimonio Generado Neto de 2025	\$0.00	\$3,290,175.40	\$13,981.75	\$0.00	\$3,304,157.15
Resultado del Ejercicio (Ahorro/Desahorro)	\$0.00	\$0.00	\$13,981.75	\$0.00	\$13,981.75
Resultados de Ejercicios Anteriores	\$0.00	\$3,290,175.40	\$0.00	\$0.00	\$3,290,175.40
Revalúos	\$0.00	\$0.00	\$0.00	\$0.00	\$0.00
Reservas	\$0.00	\$0.00	\$0.00	\$0.00	\$0.00
Rectificaciones de Resultados de Ejercicios Anteriores	\$0.00	\$0.00	\$0.00	\$0.00	\$0.00
Exceso o Insuficiencia en la Actualización de la Hacienda Pública/Patrimonio Neto de 2025	\$0.00	\$0.00	\$0.00	\$0.00	\$0.00
Resultado por Posición Monetaria	\$0.00	\$0.00	\$0.00	\$0.00	\$0.00
Resultado por Tenencia de Activos no Monetarios	\$0.00	\$0.00	\$0.00	\$0.00	\$0.00
Hacienda Pública/Patrimonio Neto Final de 2025	\$0.00	\$3,290,175.40	\$13,981.75	\$0.00	\$3,304,157.15
Cambios en la Hacienda Pública/Patrimonio Contribuido Neto de 2026	\$0.00	\$0.00	\$0.00	\$0.00	\$0.00
Aportaciones	\$0.00	\$0.00	\$0.00	\$0.00	\$0.00
Donaciones de Capital	\$0.00	\$0.00	\$0.00	\$0.00	\$0.00
Actualización de la Hacienda Pública/Patrimonio	\$0.00	\$0.00	\$0.00	\$0.00	\$0.00
Variaciones de la Hacienda Pública/Patrimonio Generado Neto de 2026	\$0.00	\$13,981.75	-\$260,348.85	\$0.00	-\$246,367.10
Resultado del Ejercicio (Ahorro/Desahorro)	\$0.00	\$0.00	-\$246,367.10	\$0.00	-\$246,367.10
Resultados de Ejercicios Anteriores	\$0.00	\$13,981.75	-\$13,981.75	\$0.00	\$0.00
Revalúos	\$0.00	\$0.00	\$0.00	\$0.00	\$0.00
Reservas	\$0.00	\$0.00	\$0.00	\$0.00	\$0.00
Rectificaciones de Resultados de Ejercicios Anteriores	\$0.00	\$0.00	\$0.00	\$0.00	\$0.00
Cambios en el Exceso o Insuficiencia en la Actualización de la Hacienda Pública/Patrimonio Neto de 2026	\$0.00	\$0.00	\$0.00	\$0.00	\$0.00
Resultado por Posición Monetaria	\$0.00	\$0.00	\$0.00	\$0.00	\$0.00
Resultado por Tenencia de Activos no Monetarios	\$0.00	\$0.00	\$0.00	\$0.00	\$0.00
Hacienda Pública/Patrimonio Neto Final de 2026	\$0.00	\$3,304,157.15	-\$246,367.10	\$0.00	\$3,057,790.05

Bajo protesta de decir verdad declaramos que los Estados Financieros y sus Notas, son razonablemente correctos y son responsabilidad del emisor.



RENACIMIENTO MAYA
YUCATÁN
GOBIERNO DEL ESTADO | 2024 - 2030

SAF
SECRETARÍA DE
ADMINISTRACIÓN
Y FINANZAS



Informe Sobre Pasivos Contingentes

Al 31 de marzo de 2026

(Cifras en Pesos)

Ente Público: FIDEICOMISO FONDO ESTATAL DE AYUDA, ASISTENCIA Y REPARACIÓN INTEGRAL

SIN INFORMACIÓN QUE REVELAR



Notas a los Estados Financieros

Al 31 de marzo de 2026

(Cifras en Pesos)

Ente Público: FIDEICOMISO FONDO ESTATAL DE AYUDA, ASISTENCIA Y REPARACIÓN INTEGRAL

AUTORIZACIÓN E HISTORIA

Derivado de la implementación del Sistema Penal Acusatorio y Oral en el Estado de Yucatán, se expidieron, abrogaron y modificaron diversas leyes del marco jurídico estatal, tales como el Código Procesal Penal, reformas al Código Penal, la Ley de Fiscalía General, la Ley del Instituto de Defensa Pública, la Ley de Ejecución de Sanciones, la Ley de Justicia para Adolescentes y la Ley de Mecanismos Alternativos de Solución de Controversias, entre otras. En su conjunto esas leyes, originaron una transformación de la justicia penal en el estado, las cuales, en concordancia con la Constitución Federal, exigen a los impartidores de justicia el correcto ejercicio de la misma.

Reconociendo además que la problemática que rodea la situación de las víctimas, así como la atención que se les brinda varía en función de las realidades y circunstancias propias en cada uno de ellos, es por tales razones que se considera emitir una nueva ley estatal en materia de víctimas que se adecue con los lineamientos generales, que fomente las condiciones efectivas, mediante mecanismos y acciones concretas de operativización, tanto en el campo jurisdiccional como administrativo, para el pleno ejercicio de los derechos de las víctimas.

En ese sentido se crea el " Sistema Estatal de Protección a Víctimas" el cual es el conjunto de normas, autoridades, así como todos los procedimientos que tienen como por objeto implementar los mecanismos de colaboración, coordinación y articulación interinstitucional para el desarrollo de los instrumentos, políticas, servicios y acciones, previstos en la ley, con la finalidad de garantizar los derechos de las víctimas. El referido sistema estará a cargo de un Consejo Estatal de Atención a Víctimas, el cual contribuirá a mejorar su organización y funcionamiento, mediante la planeación, definición, seguimiento y evaluación de políticas, estrategias y acciones; y a implementarlo efectivamente.

NOTA 2

PANORAMA ECONÓMICO-FINANCIERO

El FEAARI opera bajo condiciones económico-financieras seguras y estables puesto que todas las decisiones que se toman son expuestas a la Junta de Gobierno y las mismas son aprobadas, en su caso, y siempre tomado en consideración la salvaguarda y protección de los recursos del Estado.

NOTA 3

ORGANIZACIÓN Y OBJETO SOCIAL

El Fondo Estatal de Ayuda, Asistencia y Reparación Integral, cuya naturaleza administrativa será la de Fideicomiso de Administración de Recursos, con personalidad jurídica y patrimonio propio, cuyo objeto es la Reparación Integral de las víctimas mediante, la compensación económica.

De manera específica, dicho órgano descentralizado, tendrá la fundamental tarea de brindar indemnizar económicamente a las víctimas.

NOTA 4

BASES DE PREPARACIÓN DE LOS ESTADOS FINANCIEROS

Para la preparación de los Estados Financieros se tomó como base la Ley de Contabilidad Gubernamental, así como también la normatividad emitida por le CONAC y las disposiciones legales aplicables.

NOTA 5

POLITICAS DE CONTABILIDAD SIGNIFICATIVAS

a) Registro de los Ingresos

Los Ingresos provienen de las transferencias recibidas del Poder Ejecutivo.

b) Registro de los Egresos.

Los egresos se registran en el momento que efectúa el gasto o en la emisión del Cheque y se le anexa los documentos que amparan la adquisición de los bienes o la prestación del servicio.

Las adquisiciones de materiales y suministros son consideradas directamente como egresos y su utilización es generalmente inmediata.

c) Registro Contable

En el registro contable intervienen los siguientes departamentos:

Departamento de Finanzas y Presupuesto. - Recibe el depósito por parte del Ejecutivo y en el caso de los Egresos, emite los cheques en el momento en el que se tiene la documentación y solicitud del cheque.

Departamento de Contabilidad. - Es responsable del registro contable de todas las operaciones de El FEAARI, así como de la custodia de la documentación soporte de dichas operaciones, emitir los Estados Financieros de El FEAARI y enviar a las diferentes interesadas para su revisión e integración a la cuenta pública.

NOTA 6

POSICION EN MONEDA EXTRANJERA Y PROTECCION POR RIESGO CAMBIARIO

El FEAARI no tiene operaciones en moneda extranjera por lo que no necesita de algún método de protección de riesgo por variaciones en el tipo de cambio.

NOTA 7

REPORTE ANALITICO DEL ACTIVO

El FEAARI no cuenta con Activos Fijos y en el caso de que los tuviera estos se presentarían valuados a su precio de adquisición, Las depreciaciones se acumulan por el método de línea recta en base a las siguientes tasas anuales:

NOTA 8

FIDEICOMISOS, MANDATOS Y ANALOGOS

El FEAARI no cuenta con algún Fideicomiso en sus registros.

NOTA 9

REPORTE DE LA RECAUDACION

El FEAARI no recauda ningún tipo de contribución, motivo por el cual no se informa situación alguna en esta nota.



NOTA 10

INFORMACION SOBRE LA DEUDA Y EL REPORTE ANALITICO DE LA DEUDA

El FEAARI no tiene contratado algún tipo de deuda pública por lo que no se reporta información en esta nota.

NOTA 11

CALIFICACIONES OTORGADAS

El FEAARI no ha sido sujeto de alguna evaluación que le otorgara calificación crediticia por lo que no se reporta información en esta nota.

NOTA 12

PROCESO DE MEJORA

Las políticas de control que maneja El FEAARI son las que establece La Dirección General de la CEEAV y que están previamente autorizadas por el Comité, fuera de eso no existe política alguna que establecer.

NOTA 13

INFORMACION POR SEGMENTOS

La información que presenta El FEAARI no contiene ningún evento posterior que afecte económicamente al mismo, por lo que no se reporta información en esta nota.

NOTA 14

EVENTOS POSTERIORES AL CIERRE

Debido al volumen de operaciones que tiene el FEAARI no se ve en la necesidad de presentar la información de manera segmentada, por lo que no se reporta información en esta nota.

NOTA 15

PARTES RELACIONADAS

El FEAARI no realiza operaciones con partes relacionadas, por lo que no se reporta información en esta nota.

NOTA 16

RESPONSABILIDAD SOBRE LA PRESENTACION RAZONABLE DE LA INFORMACION CONTABLE

Los Estados Financieros y sus notas están debidamente firmados por el jefe de Administración y Finanzas de la CEEAV quien es la que los elabora, firmado de autorizado por el Dirección General de El FEAARI.

Bajo protesta de decir verdad declaramos que los Estados Financieros y sus notas son razonablemente correctos y son responsabilidad del emisor.

NOTAS DE DESGLOSE

I) NOTAS AL ESTADO DE ACTIVIDADES

INGRESOS Y OTROS BENEFICIOS

El FEAARI obtiene ingresos por el rubro de productos que genera la inversión de los recursos y de las transferencias que recibe de la Comisión Ejecutiva Estatal de Atención a Víctimas, por los rubros impuestos, cuotas y aportaciones de seguridad social, contribuciones de mejoras, derechos, aprovechamientos, y de ingresos por venta de bienes y prestación de servicios; no obtiene ingresos

Nombre	Importe
INGRESOS POR TRANSFERENCIAS DEL EJECUTIVO	583,332.00
PRODUCTOS	7,346.30

II) NOTAS AL ESTADO DE SITUACION FINANCIERA

ACTIVO

EFFECTIVO Y EQUIVALENTES

Este rubro está integrado por los Fondos Fijos y las cuentas bancarias de El FEAARI se desglosan de la siguiente manera:

CUENTAS DE CHEQUES E INVERSIONES

No. Cuenta	Banco	Importe
410816-3	BANCOMER CONTRATO No. 410816-3	3,057,790.05

TOTAL DE CHEQUES E INVERSIONES \$ 3,057,790.05

TOTAL EFFECTIVO Y EQUIVALENTES \$ 3,057,790.05

DERECHOS A RECIBIR EFFECTIVO Y EQUIVALENTES Y BIENES O SERVICIOS

SIN INFORMACIÓN QUE REVELAR

INVENTARIOS

SIN INFORMACIÓN QUE REVELAR

ALMACENES

SIN INFORMACIÓN QUE REVELAR

INVERSIONES FINANCIERAS

SIN INFORMACIÓN QUE REVELAR

FIDEICOMISOS, MANDATOS Y CONTRATOS ANALOGOS

SIN INFORMACIÓN QUE REVELAR

BIENES MUEBLES, INMUEBLES E INTANGIBLES

SIN INFORMACIÓN QUE REVELAR

ESTIMACIONES Y DETERIOROS

SIN INFORMACIÓN QUE REVELAR

OTROS ACTIVOS

SIN INFORMACIÓN QUE REVELAR

PASIVO

CUENTAS Y DOCUMENTOS POR PAGAR

SIN INFORMACIÓN QUE REVELAR

FONDOS Y BIENES DE TERCEROS EN GARANTÍA Y/O ADMINISTRACIÓN

SIN INFORMACIÓN QUE REVELAR

PASIVOS DIFERIDOS

SIN INFORMACIÓN QUE REVELAR

PROVISIONES

SIN INFORMACIÓN QUE REVELAR

OTROS PASIVOS

SIN INFORMACIÓN QUE REVELAR

III) NOTAS AL ESTADO DE VARIACION EN LA HACIENDA PÚBLICA

PROCEDENCIA DE LOS RECURSOS QUE MODIFICAN AL PATRIMONIO GENERADO

En este período el Patrimonio Contribuido no tuvo movimientos y por lo que respecta al Patrimonio Generado se modifica con los ingresos que se tuvieron por los rendimientos de la inversión de los recursos, así como también de los egresos por la administración del Fideicomiso los cuales fueron superiores a los ingresos generando un desahorro por un importe de \$ 246,367.10, mismo que se refleja en el Estado de Actividades.

NOTAS AL ESTADO DE FLUJOS DE EFECTIVO

EFFECTIVO Y EQUIVALENTES

Análisis de los Saldos inicial y final que figuran en la última parte del Estado de Flujo de Efectivo en la cuenta de efectivo y equivalentes

Concepto	2026	2025
Efectivo	0.00	0.00
Bancos –Tesorería	35.68	27.07
Bancos- Dependencias y Otros	0.00	0.00
Inversiones temporales (hasta 3 meses)	3,057,754.37	3,304,130.08



Fondos con afectación específica	0.00	0.00
Depósitos de Fondos de Terceros en Garantía y/o Administración	0.00	0.00
Otros Efectivos y Equivalentes	0.00	0.00
Total de Efectivo y Equivalentes	3,057,790.05	3,304,157.15

ADQUISICIONES DE LAS ACTIVIDADES DE INVERSIÓN EFECTIVAMENTE PAGADAS

Adquisiciones de las Actividades de Inversión efectivamente pagadas, respecto del apartado de aplicación.

Adquisiciones de Actividades de Inversión efectivamente pagadas		
Concepto	2026	2025
Bienes Inmuebles, Infraestructura y Construcciones en Proceso	0.00	0.00
Terrenos	0.00	0.00
Viviendas	0.00	0.00
Edificios no Habitacionales	0.00	0.00
Infraestructura	0.00	0.00
Construcciones en Proceso en Bienes de	0.00	0.00



Adquisiciones de Actividades de Inversión efectivamente pagadas		
Concepto	2026	2025
Dominio Público		
Construcciones en Proceso en Bienes Propios	0.00	0.00
Otros Bienes Inmuebles	0.00	0.00
Bienes Muebles	0.00	0.00
Mobiliario y Equipo de Administración	0.00	0.00
Mobiliario y Equipo Educativo y Recreativo	0.00	0.00
Equipo e Instrumental Médico y de Laboratorio	0.00	0.00
Vehículos y Equipo de Transporte	0.00	0.00
Equipo de Defensa y Seguridad	0.00	0.00
Maquinaria, Otros Equipos y Herramientas	0.00	0.00
Colecciones, Obras de Arte y Objetos Valiosos	0.00	0.00
Activos Biológicos	0.00	0.00



Adquisiciones de Actividades de Inversión efectivamente pagadas		
Concepto	2026	2025
Otras Inversiones	0.00	0.00

Conciliación de los Flujos de Efectivo Netos de las Actividades de Operación y los saldos de Resultados del ejercicio la cuenta de Ahorro/Desahorro.

DESCRIPCION	2026	2025
Resultados del Ejercicio Ahorro/Desahorro	(246,367.10)	13,981.75
Movimientos de partidas (o rubros) que no afectan al efectivo	(0.00)	0.00
Depreciación	0.00	0.00
Amortización	0.00	0.00
Incremento en la Provisiones	0.00	0.00
Incremento en inversiones producido por revaluación	(0.00)	0.00
Ganancia/pérdida en venta de bienes muebles, inmuebles e intangibles	(0.00)	(0.00)
Incremento en cuentas por cobrar	(0.00)	(0.00)
Flujos de Efectivo Netos de las Actividades de Operación	(246,367.10)	13,981.75



V) CONCILIACIÓN ENTRE LOS INGRESOS PRESUPUESTARIOS Y CONTABLES, ASÍ COMO ENTRE LOS EGRESOS PRESUPUESTARIOS Y LOS GASTOS CONTABLES

Conciliación entre los Ingresos Presupuestarios y Contables

Correspondiente del 1 de enero al 31 de marzo de 2026

(cifras en Pesos)

1.- Ingresos Presupuestarios		590,678.30
2. Más Ingresos contables no presupuestario		-
Incremento por variación de Inventarios	-	
Disminución del Exceso de Provisiones	-	
Otros Ingresos y beneficios varios	-	
Otros Ingresos contables no presupuestarios	-	
3. Menos Ingresos Presupuestarios no contables		-
Productos de capital	-	
Aprovechamientos de capital	-	
ingresos derivados de financiamientos	-	



Otros Ingresos presupuestarios no contables	-
4. Ingresos Contables (4=1+2-3)	590,678.30

Conciliación entre los Egresos Presupuestarios y Contables

Correspondiente del 1 de enero al 31 de marzo de 2026

(cifras en Pesos)

1.- Total de Egresos Presupuestarios		837,045.40
2. Menos Egresos Presupuestarios No Contables		-
Mobiliario y Equipo de Administración		
Maquinaria, Otros Equipos y Herramientas		
Otros Egresos Presupuestales No Contables		
3. Más gasto contable No presupuestales		0.00
Estimaciones, Depreciaciones, Deterioros, Obsolescencia y Amortizaciones	0.00	
Otros Gastos Contables no Presupuestales	-	
4. Total de Gasto Contable (4=1-2+3)		837,045.40



NOTAS DE MEMORIA (Cuentas de Orden)

No se tienen cuentas de orden de los valores en custodia de instrumentos prestados a formadores de mercado e instrumentos de crédito recibidos en garantía de los formadores de mercado, ni contratos firmados de construcciones.

No se tienen cuentas de orden Contables

Cuentas de Orden Presupuestales

Análisis de los saldos de las cuentas presupuestales.

INGRESO PRESUPUESTAL	TOTAL	
8-1-1. LEY DE INGRESOS ESTIMADA	\$	0.00
8-1-2. LEY DE INGRESOS POR EJERCER	\$	0.00
8-1-3. LEY DE INGRESOS MODIFICADA	\$	590,678.30
8-1-4. LEY DE INGRESOS DEVENGADA	\$	590,678.30
8-1-5. LEY DE INGRESOS RECAUDADA	\$	590,678.30

EGRESOS PRESUPUESTAL	TOTAL
----------------------	-------



8-2-1. PRESUPUESTO DE EGRESOS APROBADO	\$	0.00
8-2-2. PRESUPUESTO DE EGRESOS POR EJERCER	\$	0.00
8-2-3. PRESUPUESTO DE EGRESOS MODIFICADO	\$	837,045.40
8-2-4. PRESUPUESTO DE EGRESOS COMPROMETIDO	\$	837,045.40
8-2-5. PRESUPUESTO DE EGRESOS DEVENGADO	\$	837,045.40
8-2-6. PRESUPUESTO DE EGRESOS EJERCIDO	\$	837,045.40
8-2-7. PRESUPUESTO DE EGRESOS PAGADO	\$	837,045.40

Bajo protesta de decir verdad declaramos que los Estados Financieros y sus Notas son razonablemente correctos y son responsabilidad del Emisor.



RENACIMIENTO MAYA
YUCATÁN
GOBIERNO DEL ESTADO | 2024 • 2030

SAF
SECRETARÍA DE
ADMINISTRACIÓN
Y FINANZAS




II. INFORMACIÓN PRESUPUESTARIA




Ente Público: FIDEICOMISO FONDO ESTATAL DE AYUDA ASISTENCIA Y REPARACION INTEGRAL
Estado Analítico de Ingresos
Del 1o. de enero al 31 de marzo de 2026

Rubro de Ingresos	Ingreso					Diferencia 6 = (5 - 1)
	Estimado	Ampliaciones y Reducciones	Modificado	Devengado	Recaudado	
	1	2	3 = (1 + 2)	4	5	
Impuestos	\$0.00	\$0.00	\$0.00	\$0.00	\$0.00	\$0.00
Cuotas y Aportaciones de Seguridad Social	\$0.00	\$0.00	\$0.00	\$0.00	\$0.00	\$0.00
Contribuciones de Mejoras	\$0.00	\$0.00	\$0.00	\$0.00	\$0.00	\$0.00
Derechos	\$0.00	\$0.00	\$0.00	\$0.00	\$0.00	\$0.00
Productos	\$0.00	\$7,346.30	\$7,346.30	\$7,346.30	\$7,346.30	\$7,346.30
Aprovechamientos	\$0.00	\$0.00	\$0.00	\$0.00	\$0.00	\$0.00
Ingresos por Venta de Bienes, Prestación de Servicios y Otros Ingresos	\$0.00	\$0.00	\$0.00	\$0.00	\$0.00	\$0.00
Participaciones, Aportaciones, Convenios, Incentivos Derivados de la Colaboración Fiscal y Fondos Distintos de Aportaciones	\$0.00	\$0.00	\$0.00	\$0.00	\$0.00	\$0.00
Transferencias, Asignaciones, Subsidios y Subvenciones, y Pensiones y Jubilaciones	\$0.00	\$583,332.00	\$583,332.00	\$583,332.00	\$583,332.00	\$583,332.00
Ingresos Derivados de Financiamientos	\$0.00	\$0.00	\$0.00	\$0.00	\$0.00	\$0.00
Total	\$0.00	\$590,678.30	\$590,678.30	\$590,678.30	\$590,678.30	\$590,678.30
				INGRESOS EXCEDENTES		
Estado Analítico de Ingresos Por Fuente de Financiamiento	Ingreso					Diferencia 6 = (5 - 1)
	Estimado	Ampliaciones y Reducciones	Modificado	Devengado	Recaudado	
	1	2	3 = (1 + 2)	4	5	
Ingresos del Poder Ejecutivo Federal o Estatal y de Los Municipios	\$0.00	\$0.00	\$0.00	\$0.00	\$0.00	\$0.00
Impuestos	\$0.00	\$0.00	\$0.00	\$0.00	\$0.00	\$0.00
Cuotas y Aportaciones de Seguridad Social	\$0.00	\$0.00	\$0.00	\$0.00	\$0.00	\$0.00
Contribuciones de Mejoras	\$0.00	\$0.00	\$0.00	\$0.00	\$0.00	\$0.00
Derechos	\$0.00	\$0.00	\$0.00	\$0.00	\$0.00	\$0.00
Productos	\$0.00	\$0.00	\$0.00	\$0.00	\$0.00	\$0.00
Aprovechamientos	\$0.00	\$0.00	\$0.00	\$0.00	\$0.00	\$0.00
Participaciones, Aportaciones, Convenios, Incentivos Derivados de la Colaboración Fiscal y Fondos Distintos de Aportaciones	\$0.00	\$0.00	\$0.00	\$0.00	\$0.00	\$0.00
Transferencias, Asignaciones, Subsidios y Subvenciones, y Pensiones y Jubilaciones	\$0.00	\$0.00	\$0.00	\$0.00	\$0.00	\$0.00
Ingresos de Los Entes Públicos de Los Poderes Legislativo y Judicial, de Los órganos Autónomos y del Sector Paraestatal o Paramunicipal, Así Como de las Empresas Públicas del Estado	\$0.00	\$590,678.30	\$590,678.30	\$590,678.30	\$590,678.30	\$590,678.30
Cuotas y Aportaciones de Seguridad Social	\$0.00	\$0.00	\$0.00	\$0.00	\$0.00	\$0.00
Productos	\$0.00	\$7,346.30	\$7,346.30	\$7,346.30	\$7,346.30	\$7,346.30
Ingresos por Venta de Bienes, Prestación de Servicios y Otros Ingresos	\$0.00	\$0.00	\$0.00	\$0.00	\$0.00	\$0.00
Transferencias, Asignaciones, Subsidios y Subvenciones, y Pensiones y Jubilaciones	\$0.00	\$583,332.00	\$583,332.00	\$583,332.00	\$583,332.00	\$583,332.00
Ingresos Derivados de Financiamiento	\$0.00	\$0.00	\$0.00	\$0.00	\$0.00	\$0.00
Ingresos Derivados de Financiamientos	\$0.00	\$0.00	\$0.00	\$0.00	\$0.00	\$0.00
Total	\$0.00	\$590,678.30	\$590,678.30	\$590,678.30	\$590,678.30	\$590,678.30
				INGRESOS EXCEDENTES		



Ente Público: FIDEICOMISO FONDO ESTATAL DE AYUDA ASISTENCIA Y REPARACION INTEGRAL
Estado Analítico del Ejercicio del Presupuesto de Egresos
Clasificación Administrativa
Del 1o. de enero al 31 de marzo de 2026

Concepto	Egresos					Subejercicio
	Aprobado	Ampliaciones/ (Reducciones)	Modificado	Devengado	Pagado	
	1	2	3 = (1 + 2)	4	5	
FIDEICOMISO- FONDO ESTATAL DE AYUDA ASISTENCIA Y REPARACION INTEGRAL	\$0.00	\$837,045.40	\$837,045.40	\$837,045.40	\$837,045.40	\$0.00




Ente Público: FIDEICOMISO FONDO ESTATAL DE AYUDA ASISTENCIA Y REPARACION INTEGRAL
Estado Analítico del Ejercicio del Presupuesto de Egresos
Clasificación Económica (por Tipo de Gasto)
Del 1o. de enero al 31 de marzo de 2026

Concepto	Egresos					Subejercicio
	Aprobado	Ampliaciones/ (Reducciones)	Modificado	Devengado	Pagado	
	1	2	3 = (1 + 2)	4	5	
Gasto Corriente	\$0.00	\$837,045.40	\$837,045.40	\$837,045.40	\$837,045.40	\$0.00
Gasto de Capital	\$0.00	\$0.00	\$0.00	\$0.00	\$0.00	\$0.00
Amortización de la Deuda y Disminución de Pasivos	\$0.00	\$0.00	\$0.00	\$0.00	\$0.00	\$0.00
Pensiones y Jubilaciones	\$0.00	\$0.00	\$0.00	\$0.00	\$0.00	\$0.00
Participaciones	\$0.00	\$0.00	\$0.00	\$0.00	\$0.00	\$0.00
Total del Gasto	\$0.00	\$837,045.40	\$837,045.40	\$837,045.40	\$837,045.40	\$0.00



Ente Público: FIDEICOMISO FONDO ESTATAL DE AYUDA ASISTENCIA Y REPARACION INTEGRAL
Estado Analítico del Ejercicio del Presupuesto de Egresos
Clasificación por Objeto del Gasto (Capítulo y Concepto)
Del 1o. de enero al 31 de marzo de 2026

Concepto	Egresos					Subejercicio 6 = (3 - 4)
	Aprobado	Ampliaciones/ (Reducciones)	Modificado	Devengado	Pagado	
	1	2	3 = (1 + 2)	4	5	
Apoyos Financieros	\$0.00	\$0.00	\$0.00	\$0.00	\$0.00	\$0.00
Adeudos de Ejercicios Fiscales Anteriores (Adefas)	\$0.00	\$0.00	\$0.00	\$0.00	\$0.00	\$0.00
Total del Gasto	\$0.00	\$837,045.40	\$837,045.40	\$837,045.40	\$837,045.40	\$0.00




Ente Público: FIDEICOMISO FONDO ESTATAL DE AYUDA ASISTENCIA Y REPARACION INTEGRAL

Estado Analítico del Ejercicio del Presupuesto de Egresos

Clasificación Funcional (Finalidad y Función)


Del 1o. de enero al 31 de marzo de 2026

Concepto	Egresos					Subejercicio 6 = (3 - 4)
	Aprobado	Ampliaciones/ (Reducciones)	Modificado	Devengado	Pagado	
	1	2	3 = (1 + 2)	4	5	
Gobierno	\$0.00	\$837,045.40	\$837,045.40	\$837,045.40	\$837,045.40	\$0.00
Legislación	\$0.00	\$0.00	\$0.00	\$0.00	\$0.00	\$0.00
Justicia	\$0.00	\$837,045.40	\$837,045.40	\$837,045.40	\$837,045.40	\$0.00
Coordinación de la Política de Gobierno	\$0.00	\$0.00	\$0.00	\$0.00	\$0.00	\$0.00
Relaciones Exteriores	\$0.00	\$0.00	\$0.00	\$0.00	\$0.00	\$0.00
Asuntos Financieros y Hacendarios	\$0.00	\$0.00	\$0.00	\$0.00	\$0.00	\$0.00
Seguridad Nacional	\$0.00	\$0.00	\$0.00	\$0.00	\$0.00	\$0.00
Asuntos de Orden Público y Seguridad Interior	\$0.00	\$0.00	\$0.00	\$0.00	\$0.00	\$0.00
Otros Servicios Generales	\$0.00	\$0.00	\$0.00	\$0.00	\$0.00	\$0.00
Desarrollo Social	\$0.00	\$0.00	\$0.00	\$0.00	\$0.00	\$0.00
Protección Ambiental	\$0.00	\$0.00	\$0.00	\$0.00	\$0.00	\$0.00
Vivienda y Servicios a la Comunidad	\$0.00	\$0.00	\$0.00	\$0.00	\$0.00	\$0.00
Salud	\$0.00	\$0.00	\$0.00	\$0.00	\$0.00	\$0.00
Recreación, Cultura y Otras Manifestaciones Sociales	\$0.00	\$0.00	\$0.00	\$0.00	\$0.00	\$0.00
Educación	\$0.00	\$0.00	\$0.00	\$0.00	\$0.00	\$0.00
Protección Social	\$0.00	\$0.00	\$0.00	\$0.00	\$0.00	\$0.00
Otros Asuntos Sociales	\$0.00	\$0.00	\$0.00	\$0.00	\$0.00	\$0.00
Desarrollo Económico	\$0.00	\$0.00	\$0.00	\$0.00	\$0.00	\$0.00
Asuntos Económicos, Comerciales y Laborales en General	\$0.00	\$0.00	\$0.00	\$0.00	\$0.00	\$0.00
Agropecuaria, Silvicultura, Pesca y Caza	\$0.00	\$0.00	\$0.00	\$0.00	\$0.00	\$0.00
Combustible y Energía	\$0.00	\$0.00	\$0.00	\$0.00	\$0.00	\$0.00
Minería, Manufacturas y Construcción	\$0.00	\$0.00	\$0.00	\$0.00	\$0.00	\$0.00
Transporte	\$0.00	\$0.00	\$0.00	\$0.00	\$0.00	\$0.00
Comunicaciones	\$0.00	\$0.00	\$0.00	\$0.00	\$0.00	\$0.00
Turismo	\$0.00	\$0.00	\$0.00	\$0.00	\$0.00	\$0.00
Ciencia, Tecnología e Innovación	\$0.00	\$0.00	\$0.00	\$0.00	\$0.00	\$0.00
Otras Industrias y Otros Asuntos Económicos	\$0.00	\$0.00	\$0.00	\$0.00	\$0.00	\$0.00
Otras No Clasificadas en Funciones Anteriores	\$0.00	\$0.00	\$0.00	\$0.00	\$0.00	\$0.00
Transacciones de la Deuda Pública / Costo Financiero de la Deuda	\$0.00	\$0.00	\$0.00	\$0.00	\$0.00	\$0.00
Transferencias, Participaciones y Aportaciones Entre Diferentes Niveles y órdenes de Gobierno	\$0.00	\$0.00	\$0.00	\$0.00	\$0.00	\$0.00
Saneamiento del Sistema Financiero	\$0.00	\$0.00	\$0.00	\$0.00	\$0.00	\$0.00
Adeudos de Ejercicios Fiscales Anteriores	\$0.00	\$0.00	\$0.00	\$0.00	\$0.00	\$0.00
Total del Gasto	\$0.00	\$837,045.40	\$837,045.40	\$837,045.40	\$837,045.40	\$0.00




Ente Público: FIDEICOMISO FONDO ESTATAL DE AYUDA ASISTENCIA Y REPARACION INTEGRAL
Indicadores de Postura Fiscal
Del 1o. de enero al 31 de marzo de 2026
(Cifras en Pesos)


Concepto	Estimado/Aprobado	Devengado	Recaudado/Pagado
I. Ingresos Presupuestarios (I=1+2)	\$0.00	\$590,678.30	\$590,678.30
1. Ingresos del Gobierno de la Entidad Federativa	\$0.00	\$0.00	\$0.00
2. Ingresos del Sector Paraestatal	\$0.00	\$590,678.30	\$590,678.30
II. Egresos Presupuestarios (II=3+4)	\$0.00	\$837,045.40	\$837,045.40
3. Egresos del Gobierno de la Entidad Federativa	\$0.00	\$0.00	\$0.00
4. Egresos del Sector Paraestatal	\$0.00	\$837,045.40	\$837,045.40
III. Balance Presupuestario (Superávit o Déficit) (III = I- II)	\$0.00	-\$246,367.10	-\$246,367.10
Concepto	Estimado/Aprobado	Devengado	Recaudado/Pagado
III. Balance Presupuestario (Superávit o Déficit)	\$0.00	-\$246,367.10	-\$246,367.10
IV. Intereses, Comisiones y Gastos de la Deuda	\$0.00	\$0.00	\$0.00
V. Balance Primario (Superávit o Déficit) (V= Iii+ IV)	\$0.00	-\$246,367.10	-\$246,367.10
Concepto	Estimado/Aprobado	Devengado	Recaudado/Pagado
A. Financiamiento	\$0.00	\$0.00	\$0.00
B. Amortización de la Deuda	\$0.00	\$0.00	\$0.00
C. Financiamiento Neto	\$0.00	\$0.00	\$0.00



Nombre del Ente Público: FIDEICOMISO- FONDO ESTATAL DE AYUDA ASISTENCIA Y REPARACION INTEGRAL			
Endeudamiento Neto			
Del 1 de enero al 31 de marzo de 2026			
(Cifras en Pesos)			
Identificación de Crédito o Instrumento	Contratación / Colocación	Amortización	Endeudamiento Neto (8 = 6 - 7)
Créditos Bancarios (9)			
IA Nombre de la Institución Bancaria	0.00	0.00	0.00
	0.00	0.00	0.00
	0.00	0.00	0.00
	0.00	0.00	0.00
	0.00	0.00	0.00
	0.00	0.00	0.00
	0.00	0.00	0.00
I Total Créditos Bancarios	0.00	0.00	0.00
Otros Instrumentos de Deuda			
IIA Nombre de instituciones diferentes a las bancarias	0.00	0.00	0.00
	0.00	0.00	0.00
	0.00	0.00	0.00
	0.00	0.00	0.00
	0.00	0.00	0.00
	0.00	0.00	0.00
	0.00	0.00	0.00
II Total Otros Instrumentos de Deuda	0.00	0.00	0.00
III TOTAL	0.00	0.00	0.00



Nombre del Ente Público: FIDEICOMISO- FONDO ESTATAL DE AYUDA ASISTENCIA Y REPARACION INTEGRAL		
Intereses de la Deuda		
Del 1 de enero al 31 de marzo de 2026		
(Cifras en Pesos)		
Identificación de Crédito o Instrumento	Devengado	Pagado
Créditos Bancarios		
	0.00	0.00
	0.00	0.00
	0.00	0.00
	0.00	0.00
	0.00	0.00
	0.00	0.00
	0.00	0.00
Total de Intereses de Créditos Bancarios	0.00	0.00
Otros Instrumentos de Deuda		
	0.00	0.00
	0.00	0.00
	0.00	0.00
	0.00	0.00
	0.00	0.00
	0.00	0.00
	0.00	0.00
Total de Intereses de Otros Instrumentos de Deuda	0.00	0.00
TOTAL	0.00	0.00



Ente Público: FIDEICOMISO FONDO ESTATAL DE AYUDA ASISTENCIA Y REPARACION INTEGRAL

Flujo de Fondos

Del 1o. de enero al 31 de marzo de 2026

(Pesos)

Concepto	Estimado/ Aprobado	Ampliaciones/ (Reducciones)	Modificado	Devengado	Recaudado/ Pagado
	1	2	3 = (1 + 2)	4	5
Ingresos					
Impuestos	\$0.00	\$0.00	\$0.00	\$0.00	\$0.00
Cuotas y Aportaciones de Seguridad Social	\$0.00	\$0.00	\$0.00	\$0.00	\$0.00
Contribuciones de Mejoras	\$0.00	\$0.00	\$0.00	\$0.00	\$0.00
Derechos	\$0.00	\$0.00	\$0.00	\$0.00	\$0.00
Productos	\$0.00	\$7,346.30	\$7,346.30	\$7,346.30	\$7,346.30
Aprovechamientos	\$0.00	\$0.00	\$0.00	\$0.00	\$0.00
Ingresos por Venta de Bienes, Prestación de Servicios y Otros Ingresos	\$0.00	\$0.00	\$0.00	\$0.00	\$0.00
Participaciones, Aportaciones, Convenios, Incentivos Derivados de la Colaboración Fiscal y Fondos Distintos de Aportaciones	\$0.00	\$0.00	\$0.00	\$0.00	\$0.00
Transferencias, Asignaciones, Subsidios y Subvenciones, y Pensiones y Jubilaciones	\$0.00	\$583,332.00	\$583,332.00	\$583,332.00	\$583,332.00
Ingresos Derivados de Financiamientos	\$0.00	\$0.00	\$0.00	\$0.00	\$0.00
Total de Ingresos	\$0.00	\$590,678.30	\$590,678.30	\$590,678.30	\$590,678.30
Gastos					
Servicios Personales	\$0.00	\$0.00	\$0.00	\$0.00	\$0.00
Materiales y Suministros	\$0.00	\$0.00	\$0.00	\$0.00	\$0.00
Servicios Generales	\$0.00	\$0.00	\$0.00	\$0.00	\$0.00
Transferencias, Asignaciones, Subsidios y Otras Ayudas	\$0.00	\$837,045.40	\$837,045.40	\$837,045.40	\$837,045.40
Bienes Muebles, Inmuebles e Intangibles	\$0.00	\$0.00	\$0.00	\$0.00	\$0.00
Inversión Pública	\$0.00	\$0.00	\$0.00	\$0.00	\$0.00
Inversiones Financieras y Otras Provisiones	\$0.00	\$0.00	\$0.00	\$0.00	\$0.00
Participaciones y Aportaciones	\$0.00	\$0.00	\$0.00	\$0.00	\$0.00
Deuda Pública	\$0.00	\$0.00	\$0.00	\$0.00	\$0.00
Total de Gastos	\$0.00	\$837,045.40	\$837,045.40	\$837,045.40	\$837,045.40
Resultado (Total de Ingresos - Total de Gastos)	\$0.00	-\$246,367.10	-\$246,367.10	-\$246,367.10	-\$246,367.10




RENACIMIENTO MAYA
YUCATÁN
GOBIERNO DEL ESTADO | 2024 • 2030

SAF
SECRETARÍA DE
ADMINISTRACIÓN
Y FINANZAS



III. INFORMACIÓN PROGRAMÁTICA



Ente Público: FIDEICOMISO FONDO ESTATAL DE AYUDA ASISTENCIA Y REPARACION INTEGRAL

Gasto por Categoría Programática
Del 1o. de enero al 31 de marzo de 2026
(Cifras en Pesos)

Concepto	Egresos					Subejercicio
	Aprobado	Ampliaciones/ (Reducciones)	Modificado	Devengado	Pagado	
Programas						
Subsidios: Sector Social y Privado o Entidades Federativas y Municipios	\$0.00	\$0.00	\$0.00	\$0.00	\$0.00	\$0.00
Subsidios Sujetos a Reglas de Operación	\$0.00	\$0.00	\$0.00	\$0.00	\$0.00	\$0.00
Subsidios Sujetos a Lineamientos de Operación	\$0.00	\$0.00	\$0.00	\$0.00	\$0.00	\$0.00
Bienes, Servicios e Infraestructura Pública	\$0.00	\$0.00	\$0.00	\$0.00	\$0.00	\$0.00
Provisión de Bienes Públicos	\$0.00	\$0.00	\$0.00	\$0.00	\$0.00	\$0.00
Prestación de Servicios Públicos	\$0.00	\$0.00	\$0.00	\$0.00	\$0.00	\$0.00
Proyectos de Inversión en Infraestructura y Obra Pública	\$0.00	\$0.00	\$0.00	\$0.00	\$0.00	\$0.00
Desempeño de las Funciones de Gobierno	\$0.00	\$0.00	\$0.00	\$0.00	\$0.00	\$0.00
Funciones de las Fuerzas Armadas	\$0.00	\$0.00	\$0.00	\$0.00	\$0.00	\$0.00
Fomento, Promoción y Servicios para el Desarrollo Económico y Social	\$0.00	\$0.00	\$0.00	\$0.00	\$0.00	\$0.00
Regulación y Supervisión	\$0.00	\$0.00	\$0.00	\$0.00	\$0.00	\$0.00
Atención a Desastres por Eventos Naturales	\$0.00	\$0.00	\$0.00	\$0.00	\$0.00	\$0.00
Articulación, Coordinación e Instrumentación de Políticas Públicas	\$0.00	\$0.00	\$0.00	\$0.00	\$0.00	\$0.00
Investigación y Desarrollo	\$0.00	\$0.00	\$0.00	\$0.00	\$0.00	\$0.00
Servicios de Protección y Conservación Ambiental	\$0.00	\$0.00	\$0.00	\$0.00	\$0.00	\$0.00
Administrativos y de Apoyo a la Gestión Presupuestaria	\$0.00	\$0.00	\$0.00	\$0.00	\$0.00	\$0.00
Apoyo para el Desarrollo de las Funciones de Gobierno	\$0.00	\$0.00	\$0.00	\$0.00	\$0.00	\$0.00
Apoyo al Buen Gobierno y Mejoramiento de la Gestión	\$0.00	\$0.00	\$0.00	\$0.00	\$0.00	\$0.00
Provisiones y Reasignaciones Presupuestarias Específicas	\$0.00	\$0.00	\$0.00	\$0.00	\$0.00	\$0.00
Operaciones Ajenas	\$0.00	\$0.00	\$0.00	\$0.00	\$0.00	\$0.00
Compromisos, Cumplimiento de Obligaciones y Otras Aportaciones	\$0.00	\$837,045.40	\$837,045.40	\$837,045.40	\$837,045.40	\$0.00
Participaciones a Entidades Federativas y Municipios	\$0.00	\$0.00	\$0.00	\$0.00	\$0.00	\$0.00
Costo Financiero, Deuda o Apoyos a Deudores y Ahorradores de la Banca	\$0.00	\$0.00	\$0.00	\$0.00	\$0.00	\$0.00
Adeudos de Ejercicios Fiscales Anteriores (Adefas)	\$0.00	\$0.00	\$0.00	\$0.00	\$0.00	\$0.00
Aportaciones Federales	\$0.00	\$0.00	\$0.00	\$0.00	\$0.00	\$0.00
Pensiones y Jubilaciones	\$0.00	\$0.00	\$0.00	\$0.00	\$0.00	\$0.00
Obligaciones de Cumplimiento de Resolución Jurisdiccional	\$0.00	\$837,045.40	\$837,045.40	\$837,045.40	\$837,045.40	\$0.00
Aportaciones a la Seguridad Social	\$0.00	\$0.00	\$0.00	\$0.00	\$0.00	\$0.00
Aportaciones a Fondos de Estabilización	\$0.00	\$0.00	\$0.00	\$0.00	\$0.00	\$0.00
Aportaciones a Fondos de Inversión y Reestructura de Pensiones	\$0.00	\$0.00	\$0.00	\$0.00	\$0.00	\$0.00
Total del Egreso	\$0.00	\$837,045.40	\$837,045.40	\$837,045.40	\$837,045.40	\$0.00



RENACIMIENTO MAYA
YUCATÁN
GOBIERNO DEL ESTADO | 2024 - 2030

SAF
SECRETARÍA DE
ADMINISTRACIÓN
Y FINANZAS



Programas y Proyectos de Inversión

Al 31 de marzo de 2026

(Cifras en Pesos)

Ente Público: FIDEICOMISO FONDO ESTATAL DE AYUDA, ASISTENCIA Y REPARACIÓN INTEGRAL

SIN INFORMACIÓN QUE REVELAR



RENACIMIENTO MAYA
YUCATÁN
GOBIERNO DEL ESTADO | 2024 - 2030

SAF
SECRETARÍA DE
ADMINISTRACIÓN
Y FINANZAS



Indicadores de Resultados

Al 31 de marzo de 2026

(Cifras en Pesos)

Ente Público: FIDEICOMISO FONDO ESTATAL DE AYUDA, ASISTENCIA Y REPARACIÓN INTEGRAL

SIN INFORMACIÓN QUE REVELAR




RENACIMIENTO MAYA
YUCATÁN
GOBIERNO DEL ESTADO | 2024 • 2030

SAF
SECRETARÍA DE
ADMINISTRACIÓN
Y FINANZAS



IV. INFORMACIÓN COMPLEMENTARIA



Ente Público: FIDEICOMISO FONDO ESTATAL DE AYUDA, ASISTENCIA Y REPARACION INTEGRAL
Relación de bienes que componen su patrimonio
Cuenta Pública de 2026

Código	Descripción del Bien	Valor en libros
<i>SIN INFORMACIÓN QUE REVELAR</i>		



Ente Público: FIDEICOMISO FONDO ESTATAL DE AYUDA, ASISTENCIA Y REPARACION INTEGRAL
Relación de bienes que componen su patrimonio
Cuenta Pública de 2026

Código	Descripción del Bien	Valor en libros
<i>SIN INFORMACIÓN QUE REVELAR</i>		



RENACIMIENTO MAYA
YUCATÁN
GOBIERNO DEL ESTADO | 2024 - 2030

SAF
SECRETARÍA DE
ADMINISTRACIÓN
Y FINANZAS




Relación de Esquemas Bursátiles y de Coberturas Financieras

Al 31 de marzo de 2026

(Cifras en Pesos)


Ente Público: FIDEICOMISO FONDO ESTATAL DE AYUDA, ASISTENCIA Y REPARACIÓN INTEGRAL

SIN INFORMACIÓN QUE REVELAR




ENTE PÚBLICO: FIDEICOMISO FONDO ESTATAL DE AYUDA ASISTENCIA Y REPARACION INTEGRAL
Estado de Situación Financiera Detallado - LDF
Al 31 de marzo de 2026 y al 31 de diciembre de 2025
(PESOS)

Concepto (c)	2026	31 de diciembre de 2025 (e)	Concepto (c)	2026	31 de diciembre de 2025 (e)
ACTIVO			PASIVO		
Activo Circulante			Pasivo Circulante		
a. Efectivo y Equivalentes (a=a1+a2+a3+a4+a5+a6+a7)	\$3,057,790.05	\$3,304,157.15	a. Cuentas por Pagar a Corto Plazo (a=a1+a2+a3+a4+a5+a6+a7+a8+a9)	\$0.00	\$0.00
a1) Efectivo	\$0.00	\$0.00	a1) Servicios Personales por Pagar a Corto Plazo	\$0.00	\$0.00
a2) Bancos/Tesorería	\$35.68	\$27.07	a2) Proveedores por Pagar a Corto Plazo	\$0.00	\$0.00
a3) Bancos/Dependencias y Otros	\$0.00	\$0.00	a3) Contratistas por Obras Públicas por Pagar a Corto Plazo	\$0.00	\$0.00
a4) Inversiones Temporales (Hasta 3 meses)	\$3,057,754.37	\$3,304,130.08	a4) Participaciones y Aportaciones por Pagar a Corto Plazo	\$0.00	\$0.00
a5) Fondos con Afectación Específica	\$0.00	\$0.00	a5) Transferencias Otorgadas por Pagar a Corto Plazo	\$0.00	\$0.00
a6) Depósitos de Fondos de Terceros en Garantía y/o Administración	\$0.00	\$0.00	a6) Intereses, Comisiones y Otros Gastos de la Deuda Pública por Pagar a Corto Plazo	\$0.00	\$0.00
a7) Otros Efectivos y Equivalentes	\$0.00	\$0.00	a7) Retenciones y Contribuciones por Pagar a Corto Plazo	\$0.00	\$0.00
b. Derechos a Recibir Efectivo o Equivalentes (b=b1+b2+b3+b4+b5+b6+b7)	\$0.00	\$0.00	a8) Devoluciones de la Ley de Ingresos por Pagar a Corto Plazo	\$0.00	\$0.00
b1) Inversiones Financieras de Corto Plazo	\$0.00	\$0.00	a9) Otras Cuentas por Pagar a Corto Plazo	\$0.00	\$0.00
b2) Cuentas por Cobrar a Corto Plazo	\$0.00	\$0.00	b. Documentos por Pagar a Corto Plazo (b=b1+b2+b3)	\$0.00	\$0.00
b3) Deudores Diversos por Cobrar a Corto Plazo	\$0.00	\$0.00	b1) Documentos Comerciales por Pagar a Corto Plazo	\$0.00	\$0.00
b4) Ingresos por Recuperar a Corto Plazo	\$0.00	\$0.00	b2) Documentos con Contratistas por Obras Públicas por Pagar a Corto Plazo	\$0.00	\$0.00
b5) Deudores por Anticipos de la Tesorería a Corto Plazo	\$0.00	\$0.00	b3) Otros Documentos por Pagar a Corto Plazo	\$0.00	\$0.00
b6) Préstamos Otorgados a Corto Plazo	\$0.00	\$0.00	c. Porción a Corto Plazo de la Deuda Pública a Largo Plazo (c=c1+c2)	\$0.00	\$0.00
b7) Otros Derechos a Recibir Efectivo o Equivalentes a Corto Plazo	\$0.00	\$0.00	c1) Porción a Corto Plazo de la Deuda Pública	\$0.00	\$0.00
c. Derechos a Recibir Bienes o Servicios (c=c1+c2+c3+c4+c5)	\$0.00	\$0.00	c2) Porción a Corto Plazo de Arrendamiento Financiero	\$0.00	\$0.00
c1) Anticipo a Proveedores por Adquisición de Bienes y Prestación de Servicios a Corto Plazo	\$0.00	\$0.00	d. Títulos y Valores a Corto Plazo	\$0.00	\$0.00
c2) Anticipo a Proveedores por Adquisición de Bienes Inmuebles y Muebles a Corto Plazo	\$0.00	\$0.00	e. Pasivos Diferidos a Corto Plazo (e=e1+e2+e3)	\$0.00	\$0.00
c3) Anticipo a Proveedores por Adquisición de Bienes Intangibles a Corto Plazo	\$0.00	\$0.00	e1) Ingresos Cobrados por Adelantado a Corto Plazo	\$0.00	\$0.00
c4) Anticipo a Contratistas por Obras Públicas a Corto Plazo	\$0.00	\$0.00	e2) Intereses Cobrados por Adelantado a Corto Plazo	\$0.00	\$0.00
c5) Otros Derechos a Recibir Bienes o Servicios a Corto Plazo	\$0.00	\$0.00	e3) Otros Pasivos Diferidos a Corto Plazo	\$0.00	\$0.00
d. Inventarios (d=d1+d2+d3+d4+d5)	\$0.00	\$0.00	f. Fondos y Bienes de Terceros en Garantía y/o Administración a Corto Plazo (f=f1+f2+f3+f4+f5+f6)	\$0.00	\$0.00
d1) Inventario de Mercancías para Venta	\$0.00	\$0.00	f1) Fondos en Garantía a Corto Plazo	\$0.00	\$0.00
d2) Inventario de Mercancías Terminadas	\$0.00	\$0.00	f2) Fondos en Administración a Corto Plazo	\$0.00	\$0.00
d3) Inventario de Mercancías en Proceso de Elaboración	\$0.00	\$0.00	f3) Fondos Contingentes a Corto Plazo	\$0.00	\$0.00
d4) Inventario de Materias Primas, Materiales y Suministros para Producción	\$0.00	\$0.00	f4) Fondos de Fideicomisos, Mandatos y Contratos Análogos a Corto Plazo	\$0.00	\$0.00
d5) Bienes en Tránsito	\$0.00	\$0.00	f5) Otros Fondos de Terceros en Garantía y/o Administración a Corto Plazo	\$0.00	\$0.00
e. Almacenes	\$0.00	\$0.00	f6) Valores y Bienes en Garantía a Corto Plazo	\$0.00	\$0.00
f. Estimación por Pérdida o Deterioro de Activos Circulantes (f=f1+f2)	\$0.00	\$0.00	g. Provisiones a Corto Plazo (g=g1+g2+g3)	\$0.00	\$0.00
f1) Estimaciones para Cuentas Incobrables por Derechos a Recibir Efectivo o Equivalentes	\$0.00	\$0.00	g1) Provisión para Demandas y Juicios a Corto Plazo	\$0.00	\$0.00
f2) Estimación por Deterioro de Inventarios	\$0.00	\$0.00	g2) Provisión para Contingencias a Corto Plazo	\$0.00	\$0.00
g. Otros Activos Circulantes (g=g1+g2+g3+g4)	\$0.00	\$0.00	g3) Otras Provisiones a Corto Plazo	\$0.00	\$0.00
g1) Valores en Garantía	\$0.00	\$0.00	h. Otros Pasivos a Corto Plazo (h=h1+h2+h3)	\$0.00	\$0.00
g2) Bienes en Garantía (excluye depósitos de fondos)	\$0.00	\$0.00	h1) Ingresos por Clasificar	\$0.00	\$0.00
g3) Bienes Derivados de Embargos, Decomisos, Aseguramientos y Dación en Pago	\$0.00	\$0.00	h2) Recaudación por Participar	\$0.00	\$0.00
g4) Adquisición con Fondos de Terceros	\$0.00	\$0.00	h3) Otros Pasivos Circulantes	\$0.00	\$0.00
IA. Total de Activos Circulantes (IA = a + b + c + d + e + f + g)	\$3,057,790.05	\$3,304,157.15	IIA. Total de Pasivos Circulantes (IIA = a + b + c + d + e + f + g + h)	\$0.00	\$0.00
Activo No Circulante			Pasivo No Circulante		



ENTE PÚBLICO: FIDEICOMISO FONDO ESTATAL DE AYUDA ASISTENCIA Y REPARACION INTEGRAL
Estado de Situación Financiera Detallado - LDF
Al 31 de marzo de 2026 y al 31 de diciembre de 2025
(PESOS)


Concepto (c)	2026	31 de diciembre de 2025 (e)	Concepto (c)	2026	31 de diciembre de 2025 (e)
a. Inversiones Financieras a Largo Plazo	\$0.00	\$0.00	a. Cuentas por Pagar a Largo Plazo	\$0.00	\$0.00
b. Derechos a Recibir Efectivo o Equivalentes a Largo Plazo	\$0.00	\$0.00	b. Documentos por Pagar a Largo Plazo	\$0.00	\$0.00
c. Bienes Inmuebles, Infraestructura y Construcciones en Proceso	\$0.00	\$0.00	c. Deuda Pública a Largo Plazo	\$0.00	\$0.00
d. Bienes Muebles	\$0.00	\$0.00	d. Pasivos Diferidos a Largo Plazo	\$0.00	\$0.00
e. Activos Intangibles	\$0.00	\$0.00	e. Fondos y Bienes de Terceros en Garantía y/o en Administración a Largo Plazo	\$0.00	\$0.00
f. Depreciación, Deterioro y Amortización Acumulada de Bienes	\$0.00	\$0.00	f. Provisiones a Largo Plazo	\$0.00	\$0.00
g. Activos Diferidos	\$0.00	\$0.00	II.B. Total de Pasivos No Circulantes (IIb = a + b + c + d + e + f)	\$0.00	\$0.00
h. Estimación por Pérdida o Deterioro de Activos no Circulantes	\$0.00	\$0.00	II. Total del Pasivo (II = IIa + IIb)	\$0.00	\$0.00
i. Otros Activos no Circulantes	\$0.00	\$0.00	HACIENDA PÚBLICA/PATRIMONIO	\$0.00	\$0.00
IB. Total de Activos No Circulantes (IB = a + b + c + d + e + f + g + h + i)	\$0.00	\$0.00	IIIA. Hacienda Pública/Patrimonio Contribuido (IIIA = a + b + c)	\$0.00	\$0.00
I. Total del Activo (I = IA + IB)	\$3,057,790.05	\$3,304,157.15	a. Aportaciones	\$0.00	\$0.00
			b. Donaciones de Capital	\$0.00	\$0.00
			c. Actualización de la Hacienda Pública/Patrimonio	\$0.00	\$0.00
			IIIB. Hacienda Pública/Patrimonio Generado (IIIB = a + b + c + d + e)	\$3,057,790.05	\$3,304,157.15
			a. Resultado del Ejercicio (Ahorro/Desahorro)	-\$246,367.10	\$13,981.75
			b. Resultados de Ejercicios Anteriores	\$3,304,157.15	\$3,290,175.40
			c. Revalúos	\$0.00	\$0.00
			d. Reservas	\$0.00	\$0.00
			e. Rectificaciones de Resultados de Ejercicios Anteriores	\$0.00	\$0.00
			IIIC. Exceso o Insuficiencia en la Actualización de la Hacienda Pública/Patrimonio (IIIC=a+b)	\$0.00	\$0.00
			a. Resultado por Posición Monetaria	\$0.00	\$0.00
			b. Resultado por Tenencia de Activos no Monetarios	\$0.00	\$0.00
			III. Total Hacienda Pública/Patrimonio (III = IIIA + IIIB + IIIC)	\$3,057,790.05	\$3,304,157.15
			IV. Total del Pasivo y Hacienda Pública/Patrimonio (IV = II + III)	\$3,057,790.05	\$3,304,157.15



ENTE PÚBLICO: FIDEICOMISO FONDO ESTATAL DE AYUDA ASISTENCIA Y REPARACION INTEGRAL
Informe Analítico de la Deuda Pública y Otros Pasivos - LDF
Del 1 de enero al 31 de marzo de 2026
(PESOS)

Denominación de la Deuda Pública y Otros Pasivos	Saldo	Disposiciones del Periodo (e)	Amortizaciones del Periodo (f)	Revaluaciones, Reclasificaciones y Otros Ajustes (g)	Saldo Final del Periodo (h)	Pago de Intereses del Periodo (i)	Pago de Comisiones y demás costos asociados durante el Periodo (j)
	31 de diciembre de 2025 (d)				h=d+e-f+g		
1. Deuda Pública (1=A+B)	\$0.00	\$0.00	\$0.00	\$0.00	\$0.00	\$0.00	\$0.00
A. Corto Plazo (A=a1+a2+a3)	\$0.00	\$0.00	\$0.00	\$0.00	\$0.00	\$0.00	\$0.00
a1) Instituciones de Crédito	\$0.00	\$0.00	\$0.00	\$0.00	\$0.00	\$0.00	\$0.00
a2) Títulos y Valores	\$0.00	\$0.00	\$0.00	\$0.00	\$0.00	\$0.00	\$0.00
a3) Arrendamientos Financieros	\$0.00	\$0.00	\$0.00	\$0.00	\$0.00	\$0.00	\$0.00
B. Largo Plazo (B=b1+b2+b3)	\$0.00	\$0.00	\$0.00	\$0.00	\$0.00	\$0.00	\$0.00
b1) Instituciones de Crédito	\$0.00	\$0.00	\$0.00	\$0.00	\$0.00	\$0.00	\$0.00
b2) Títulos y Valores	\$0.00	\$0.00	\$0.00	\$0.00	\$0.00	\$0.00	\$0.00
b3) Arrendamientos Financieros	\$0.00	\$0.00	\$0.00	\$0.00	\$0.00	\$0.00	\$0.00
2. Otros Pasivos	\$0.00	\$0.00	\$0.00	\$0.00	\$0.00	\$0.00	\$0.00
3. Total de la Deuda Pública y Otros Pasivos (3=1+2)	\$0.00	\$0.00	\$0.00	\$0.00	\$0.00	\$0.00	\$0.00
4. Deuda Contingente 1 (informativo)	\$0.00	\$0.00	\$0.00	\$0.00	\$0.00	\$0.00	\$0.00
A. Deuda Contingente 1	\$0.00	\$0.00	\$0.00	\$0.00	\$0.00	\$0.00	\$0.00
B. Deuda Contingente 2	\$0.00	\$0.00	\$0.00	\$0.00	\$0.00	\$0.00	\$0.00
C. Deuda Contingente XX	\$0.00	\$0.00	\$0.00	\$0.00	\$0.00	\$0.00	\$0.00
5. Valor de Instrumentos Bono Cupón Cero 2 (Informativo)	\$0.00	\$0.00	\$0.00	\$0.00	\$0.00	\$0.00	\$0.00
A. Instrumento Bono Cupón Cero 1	\$0.00	\$0.00	\$0.00	\$0.00	\$0.00	\$0.00	\$0.00
B. Instrumento Bono Cupón Cero 2	\$0.00	\$0.00	\$0.00	\$0.00	\$0.00	\$0.00	\$0.00
C. Instrumento Bono Cupón Cero XX	\$0.00	\$0.00	\$0.00	\$0.00	\$0.00	\$0.00	\$0.00


Obligaciones a Corto Plazo (k)	Monto Contratado (l)	Plazo Pactado (m)	Tasa de Interés (n)	Comisiones y Costos Relacionados (o)	Tasa Efectiva (p)
6. Obligaciones a Corto Plazo (Informativo)	\$0.00	0	0	\$0.00	\$0.00
A. Crédito 1	\$0.00	0	0	\$0.00	\$0.00
B. Crédito 2	\$0.00	0	0	\$0.00	\$0.00
C. Crédito 3	\$0.00	0	0	\$0.00	\$0.00
D. Crédito 4	\$0.00	0	0	\$0.00	\$0.00



ENTE PÚBLICO: FIDEICOMISO FONDO ESTATAL DE AYUDA ASISTENCIA Y REPARACION INTEGRAL

Balance Presupuestario - LDF
Del 1 de enero al 31 de marzo de 2026
(PESOS)


Concepto (c)	Estimado/ Aprobado(d)	Devengado	Recaudado/ Pagado
A. Ingresos Totales (A = A1+A2+A3)	\$0.00	\$590,678.30	\$590,678.30
A1. Ingresos de Libre Disposición	\$0.00	\$590,678.30	\$590,678.30
A2. Transferencias Federales Etiquetadas	\$0.00	\$0.00	\$0.00
A3. Financiamiento Neto	\$0.00	\$0.00	\$0.00
B. Egresos Presupuestarios1 (B = B1+B2)	\$0.00	\$837,045.40	\$837,045.40
B1. Gasto No Etiquetado (sin incluir Amortización de la Deuda Pública)	\$0.00	\$837,045.40	\$837,045.40
B2. Gasto Etiquetado (sin incluir Amortización de la Deuda Pública)	\$0.00	\$0.00	\$0.00
C. Remanentes del Ejercicio Anterior (C = C1 + C2)	\$0.00	\$246,367.10	\$246,367.10
C1. Remanentes de Ingresos de Libre Disposición aplicados en el periodo	\$0.00	\$246,367.10	\$246,367.10
C2. Remanentes de Transferencias Federales Etiquetadas aplicados en el periodo	\$0.00	\$0.00	\$0.00
I. Balance Presupuestario (I = A - B + C)	\$0.00	\$0.00	\$0.00
II. Balance Presupuestario sin Financiamiento Neto (II = I - A3)	\$0.00	\$0.00	\$0.00
III. Balance Presupuestario sin Financiamiento Neto y sin Remanentes del Ejercicio Anterior (III= II - C)	\$0.00	-\$246,367.10	-\$246,367.10
Concepto	Aprobado	Devengado	Pagado
E. Intereses, Comisiones y Gastos de la Deuda (E = E1+ E2)	\$0.00	\$0.00	\$0.00
E1. Intereses, Comisiones y Gastos de la Deuda con Gasto No Etiquetado	\$0.00	\$0.00	\$0.00
E2. Intereses, Comisiones y Gastos de la Deuda con Gasto Etiquetado	\$0.00	\$0.00	\$0.00
IV. Balance Primario (IV = III + E)	\$0.00	-\$246,367.10	-\$246,367.10
Concepto	Estimado/ Aprobado	Devengado	Pagado Recaudado/
F. Financiamiento (F = F1 + F2)	\$0.00	\$0.00	\$0.00
F1. Financiamiento con Fuente de Pago de Ingresos de Libre Disposición	\$0.00	\$0.00	\$0.00
F2. Financiamiento con Fuente de Pago de Transferencias Federales Etiquetadas	\$0.00	\$0.00	\$0.00
G. Amortización de la Deuda (G = G1 + G2)	\$0.00	\$0.00	\$0.00
G1. Amortización de la Deuda Pública con Gasto No Etiquetado	\$0.00	\$0.00	\$0.00
G2. Amortización de la Deuda Pública con Gasto Etiquetado	\$0.00	\$0.00	\$0.00
A3. Financiamiento Neto (A3 = F- G)	\$0.00	\$0.00	\$0.00
Concepto	Estimado/ Aprobado	Devengado	Recaudado/ Pagado
A1. Ingresos de Libre Disposición	\$0.00	\$590,678.30	\$590,678.30
A3.1 Financiamiento Neto con Fuente de Pago de Ingresos de Libre Disposición (A3.1 = F1- G1)	\$0.00	\$0.00	\$0.00
F1. Financiamiento con Fuente de Pago de Ingresos de Libre Disposición	\$0.00	\$0.00	\$0.00



ENTE PÚBLICO: FIDEICOMISO FONDO ESTATAL DE AYUDA ASISTENCIA Y REPARACION INTEGRAL


Balance Presupuestario - LDF
Del 1 de enero al 31 de marzo de 2026
(PESOS)

G1. Amortización de la Deuda Pública con Gasto No Etiquetado	\$0.00	\$0.00	\$0.00
B1. Gasto No Etiquetado (sin incluir Amortización de la Deuda Pública)	\$0.00	\$837,045.40	\$837,045.40
C1. Remanentes de Ingresos de Libre Disposición aplicados en el periodo	\$0.00	\$246,367.10	\$246,367.10
V. Balance Presupuestario de Recursos Disponibles (V = A1 + A3.1 - B1 + C1)	\$0.00	\$0.00	\$0.00
VI. Balance Presupuestario de Recursos Disponibles sin Financiamiento Neto (VI = V - A3.1)	\$0.00	\$0.00	\$0.00
Concepto	Estimado/ Aprobado	Devengado	Recaudado/ Pagado
A2. Transferencias Federales Etiquetadas	\$0.00	\$0.00	\$0.00
A3.2 Financiamiento Neto con Fuente de Pago de Transferencias Federales Etiquetadas (A3.2 = F2 - G2)	\$0.00	\$0.00	\$0.00
F2. Financiamiento con Fuente de Pago de Transferencias Federales Etiquetadas	\$0.00	\$0.00	\$0.00
G2. Amortización de la Deuda Pública con Gasto Etiquetado	\$0.00	\$0.00	\$0.00
B2. Gasto Etiquetado (sin incluir Amortización de la Deuda Pública)	\$0.00	\$0.00	\$0.00
C2. Remanentes de Transferencias Federales Etiquetadas aplicados en el periodo	\$0.00	\$0.00	\$0.00
VII. Balance Presupuestario de Recursos Etiquetados (VII = A2 + A3.2 - B2 + C2)	\$0.00	\$0.00	\$0.00
VIII. Balance Presupuestario de Recursos Etiquetados sin Financiamiento Neto (VIII = VII - A3.2)	\$0.00	\$0.00	\$0.00



ENTE PÚBLICO: FIDEICOMISO FONDO ESTATAL DE AYUDA ASISTENCIA Y REPARACION INTEGRAL
Estado Analítico del Ejercicio del Presupuesto de Egresos Detallado - LDF
Clasificación por Objeto del Gasto (Capítulo y Concepto)
Del 1 de enero al 31 de marzo de 2026
(PESOS)

Concepto (c)	Aprobado (d)	Ampliaciones/ (Reducciones)	Egresos			Subejercicio (e)
			Modificado	Devengado	Pagado	
g3) Compra de Títulos y Valores	\$0.00	\$0.00	\$0.00	\$0.00	\$0.00	\$0.00
g4) Concesión de Préstamos	\$0.00	\$0.00	\$0.00	\$0.00	\$0.00	\$0.00
g5) Inversiones en Fideicomisos, Mandatos y Otros Análogos Fideicomiso de Desastres Naturales (Informativo)	\$0.00	\$0.00	\$0.00	\$0.00	\$0.00	\$0.00
g6) Otras Inversiones Financieras	\$0.00	\$0.00	\$0.00	\$0.00	\$0.00	\$0.00
g7) Provisiones para Contingencias y Otras Erogaciones Especiales	\$0.00	\$0.00	\$0.00	\$0.00	\$0.00	\$0.00
H. Participaciones y Aportaciones (H=h1+h2+h3)	\$0.00	\$0.00	\$0.00	\$0.00	\$0.00	\$0.00
h1) Participaciones	\$0.00	\$0.00	\$0.00	\$0.00	\$0.00	\$0.00
h2) Aportaciones	\$0.00	\$0.00	\$0.00	\$0.00	\$0.00	\$0.00
h3) Convenios	\$0.00	\$0.00	\$0.00	\$0.00	\$0.00	\$0.00
I. Deuda Pública (I=i1+i2+i3+i4+i5+i6+i7)	\$0.00	\$0.00	\$0.00	\$0.00	\$0.00	\$0.00
i1) Amortización de la Deuda Pública	\$0.00	\$0.00	\$0.00	\$0.00	\$0.00	\$0.00
i2) Intereses de la Deuda Pública	\$0.00	\$0.00	\$0.00	\$0.00	\$0.00	\$0.00
i3) Comisiones de la Deuda Pública	\$0.00	\$0.00	\$0.00	\$0.00	\$0.00	\$0.00
i4) Gastos de la Deuda Pública	\$0.00	\$0.00	\$0.00	\$0.00	\$0.00	\$0.00
i5) Costo por Coberturas	\$0.00	\$0.00	\$0.00	\$0.00	\$0.00	\$0.00
i6) Apoyos Financieros	\$0.00	\$0.00	\$0.00	\$0.00	\$0.00	\$0.00
i7) Adeudos de Ejercicios Fiscales Anteriores (ADEFAS)	\$0.00	\$0.00	\$0.00	\$0.00	\$0.00	\$0.00
III. Total de Egresos (III = I + II)	\$0.00	\$837,045.40	\$837,045.40	\$837,045.40	\$837,045.40	\$0.00



ENTE PÚBLICO: FIDEICOMISO FONDO ESTATAL DE AYUDA ASISTENCIA Y REPARACION INTEGRAL
Estado Analítico del Ejercicio del Presupuesto de Egresos Detallado - LDF
Clasificación Administrativa
Del 1 de enero al 31 de marzo de 2026
(PESOS)

Concepto (c)	Aprobado (d)	Ampliaciones/ (Reducciones)	Egresos			Subejercicio (e)
			Modificado	Devengado	Pagado	
I. Gasto No Etiquetado	\$0.00	\$837,045.40	\$837,045.40	\$837,045.40	\$837,045.40	\$0.00
FIDEICOMISO- FONDO ESTATAL DE AYUDA ASISTENCIA Y REPARACION INTEGRAL	\$0.00	\$837,045.40	\$837,045.40	\$837,045.40	\$837,045.40	\$0.00
II. Gasto Etiquetado	\$0.00	\$0.00	\$0.00	\$0.00	\$0.00	\$0.00
FIDEICOMISO- FONDO ESTATAL DE AYUDA ASISTENCIA Y REPARACION INTEGRAL	\$0.00	\$0.00	\$0.00	\$0.00	\$0.00	\$0.00
III. Total de Egresos (III = I + II)	\$0.00	\$837,045.40	\$837,045.40	\$837,045.40	\$837,045.40	\$0.00



ENTE PÚBLICO: FIDEICOMISO FONDO ESTATAL DE AYUDA ASISTENCIA Y REPARACION INTEGRAL
Estado Analítico del Ejercicio del Presupuesto de Egresos Detallado - LDF
Clasificación Funcional (Finalidad y Función)
Del 1 de enero al 31 de marzo de 2026
(PESOS)

Concepto (c)	Aprobado (d)	Ampliaciones/ (Reducciones)	Egresos			Subejercicio (e)
			Modificado	Devengado	Pagado	
d3) Saneamiento del Sistema Financiero	\$0.00	\$0.00	\$0.00	\$0.00	\$0.00	\$0.00
d4) Adeudos de Ejercicios Fiscales Anteriores	\$0.00	\$0.00	\$0.00	\$0.00	\$0.00	\$0.00
III. Total de Egresos (III = I + II)	\$0.00	\$837,045.40	\$837,045.40	\$837,045.40	\$837,045.40	\$0.00

