



RENACIMIENTO MAYA
YUCATÁN
GOBIERNO DEL ESTADO | 2024 • 2030

SAF
SECRETARÍA DE
ADMINISTRACIÓN
Y FINANZAS




I. INFORMACIÓN CONTABLE

Ente Público: FIDEICOMISO FONDO DE MICRO CRÉDITOS DEL ESTADO DE YUCATÁN (FOMICY)
Estado de Actividades
Del 1o. de enero al 31 de marzo de 2026
(Cifras en Pesos)

Concepto	2026	2025
INGRESOS Y OTROS BENEFICIOS		
Ingresos de Gestión	\$3.66	\$14.84
Impuestos	\$0.00	\$0.00
Cuotas y Aportaciones de Seguridad Social	\$0.00	\$0.00
Contribuciones de Mejoras	\$0.00	\$0.00
Derechos	\$0.00	\$0.00
Productos	\$3.66	\$14.84
Aprovechamientos	\$0.00	\$0.00
Ingresos por Venta de Bienes y Prestación de Servicios	\$0.00	\$0.00
Participaciones, Aportaciones, Convenios, Incentivos Derivados de la Colaboración Fiscal, Fondos Distintos de Aportaciones, Transferencias, Asignaciones, Subsidios y Subvenciones, y Pensiones y Jubilaciones	\$0.00	\$0.00
Participaciones, Aportaciones, Convenios, Incentivos Derivados de la Colaboración Fiscal y Fondos Distintos de Aportaciones	\$0.00	\$0.00
Transferencias, Asignaciones, Subsidios y Subvenciones, y Pensiones y Jubilaciones	\$0.00	\$0.00
Otros Ingresos y Beneficios	\$0.00	\$0.00
Ingresos Financieros	\$0.00	\$0.00
Incremento por Variación de Inventarios	\$0.00	\$0.00
Disminución del Exceso de Estimaciones por Pérdida o Deterioro u Obsolescencia	\$0.00	\$0.00
Disminución del Exceso de Provisiones	\$0.00	\$0.00
Otros Ingresos y Beneficios Varios	\$0.00	\$0.00
Total Ingresos y Otros Beneficios	\$3.66	\$14.84
GASTOS Y OTRAS PÉRDIDAS		
Gastos de Funcionamiento	\$0.00	\$0.00
Servicios Personales	\$0.00	\$0.00
Materiales y Suministros	\$0.00	\$0.00
Servicios Generales	\$0.00	\$0.00
Transferencias, Asignaciones, Subsidios y Otras Ayudas	\$0.00	\$0.00
Transferencias Internas y Asignaciones al Sector Público	\$0.00	\$0.00
Transferencias al Resto del Sector Público	\$0.00	\$0.00
Subsidios y Subvenciones	\$0.00	\$0.00
Ayudas Sociales	\$0.00	\$0.00
Pensiones y Jubilaciones	\$0.00	\$0.00
Transferencias a Fideicomisos, Mandatos y Contratos Análogos	\$0.00	\$0.00
Transferencias a la Seguridad Social	\$0.00	\$0.00
Donativos	\$0.00	\$0.00
Transferencias al Exterior	\$0.00	\$0.00
Participaciones y Aportaciones	\$0.00	\$0.00
Participaciones	\$0.00	\$0.00
Aportaciones	\$0.00	\$0.00
Convenios	\$0.00	\$0.00
Intereses, Comisiones y Otros Gastos de la Deuda Pública	\$0.00	\$0.00
Intereses de la Deuda Pública	\$0.00	\$0.00
Comisiones de la Deuda Pública	\$0.00	\$0.00
Gastos de la Deuda Pública	\$0.00	\$0.00
Costo por Coberturas	\$0.00	\$0.00
Apoyos Financieros	\$0.00	\$0.00
Otros Gastos y Pérdidas Extraordinarias	\$0.00	\$0.00
Estimaciones, Depreciaciones, Deterioros, Obsolescencia y Amortizaciones	\$0.00	\$0.00
Provisiones	\$0.00	\$0.00
Disminución de Inventarios	\$0.00	\$0.00
Otros Gastos	\$0.00	\$0.00
Inversión Pública	\$0.00	\$0.00
Inversión Pública no Capitalizable	\$0.00	\$0.00
Total de Gastos y Otras Pérdidas	\$0.00	\$0.00
Resultado del Ejercicio (Ahorro/Desahorro)	\$3.66	\$14.84

Bajo protesta de decir verdad declaramos que los Estados Financieros y sus Notas, son razonablemente correctos y son responsabilidad del emisor.



Ente Público: FIDEICOMISO FONDO DE MICRO CRÉDITOS DEL ESTADO DE YUCATÁN (FOMICY)
Estado de Situación Financiera
Al 31 de marzo de 2026
(Cifras en Pesos)

Concepto	2026	2025	Concepto	2026	2025
ACTIVO			PASIVO		
Activo Circulante			Activo Circulante		
Efectivo y Equivalentes	\$146,172.63	\$146,168.97	Cuentas por Pagar a Corto Plazo	\$0.00	\$0.00
Derechos a Recibir Efectivo o Equivalentes	\$100,000.00	\$100,000.00	Documentos por Pagar a Corto Plazo	\$0.00	\$0.00
Derechos a Recibir Bienes o Servicios	\$0.00	\$0.00	Porción a Corto Plazo de la Deuda Pública a Largo Plazo	\$0.00	\$0.00
Inventarios	\$0.00	\$0.00	Titulos y Valores a Corto Plazo	\$0.00	\$0.00
Almacenes	\$0.00	\$0.00	Pasivos Diferidos a Corto Plazo	\$0.00	\$0.00
Estimación por Pérdida o Deterioro de Activos Circulantes	\$0.00	\$0.00	Fondos y Bienes de Terceros en Garantía y/o		
Otros Activos Circulantes	\$0.00	\$0.00	Administración a Corto Plazo	\$0.00	\$0.00
Total de Activos Circulantes	\$246,172.63	\$246,168.97	Provisiones a Corto Plazo	\$0.00	\$0.00
Activo No Circulante			Otros Pasivos a Corto Plazo	\$0.00	\$0.00
Inversiones Financieras a Largo Plazo	\$0.00	\$0.00	Total de Pasivos Circulantes	\$0.00	\$0.00
Derechos a Recibir Efectivo o Equivalentes a Largo Plazo	\$9,985,308.70	\$9,985,308.70	Pasivo No Circulante		
Bienes Inmuebles, Infraestructura y Construcciones en	\$0.00	\$0.00	Cuentas por Pagar a Largo Plazo	\$0.00	\$0.00
Bienes Muebles	\$0.00	\$0.00	Documentos por Pagar a Largo Plazo	\$0.00	\$0.00
Activos Intangibles	\$0.00	\$0.00	Deuda Pública a Largo Plazo	\$0.00	\$0.00
Depreciación, Deterioro y Amortización Acumulada de Bienes	\$0.00	\$0.00	Pasivos Diferidos a Largo Plazo	\$0.00	\$0.00
Activos Diferidos	\$0.00	\$0.00	Fondos y Bienes de Terceros en Garantía y/o		
Estimación por Pérdida o Deterioro de Activos no	\$0.00	\$0.00	Administración a Largo Plazo	\$0.00	\$0.00
Otros Activos no Circulantes	\$0.00	\$0.00	Provisiones a Largo Plazo	\$0.00	\$0.00
Total de Activos No Circulantes	\$9,985,308.70	\$9,985,308.70	Total de Pasivos No Circulantes	\$0.00	\$0.00
Total del Activo	\$10,231,481.33	\$10,231,477.67	Total del Pasivo	\$0.00	\$0.00
			HACIENDA PÚBLICA / PATRIMONIO		
			Hacienda Pública / Patrimonio Contribuido	\$8,690,000.00	\$8,690,000.00
			Aportaciones	\$8,690,000.00	\$8,690,000.00
			Donaciones de Capital	\$0.00	\$0.00
			Actualización de la Hacienda Pública/Patrimonio	\$0.00	\$0.00
			Hacienda Pública / Patrimonio Generado	\$1,541,481.33	\$1,541,477.67
			Resultado del Ejercicio (Ahorro/Desahorro)	\$3.66	\$14.84
			Resultados de Ejercicios Anteriores	\$1,541,477.67	\$1,541,462.83
			Revalúos	\$0.00	\$0.00
			Reservas	\$0.00	\$0.00
			Rectificaciones de Resultados de Ejercicios Anteriores	\$0.00	\$0.00
			Exceso o Insuficiencia en la Actualización de la Hacienda Pública/Patrimonio	\$0.00	\$0.00
			Resultado por Posición Monetaria	\$0.00	\$0.00
			Resultado por Tenencia de Activos no Monetarios	\$0.00	\$0.00
			Total Hacienda Pública / Patrimonio	\$10,231,481.33	\$10,231,477.67
			Total del Pasivo y Hacienda Pública / Patrimonio	\$10,231,481.33	\$10,231,477.67

Bajo protesta de decir verdad declaramos que los Estados Financieros y sus Notas, son razonablemente correctos y son responsabilidad del emisor.

Ente Público: FIDEICOMISO FONDO DE MICRO CRÉDITOS DEL ESTADO DE YUCATÁN (FOMICY)
Estado de Flujos de Efectivo
Del 1o. de enero al 31 de marzo de 2026
(Cifras en Pesos)


Concepto	2026	2025
Flujos de Efectivo de las Actividades de Operación		
Origen	\$3.66	\$14.84
Impuestos	\$0.00	\$0.00
Cuotas y Aportaciones de Seguridad Social	\$0.00	\$0.00
Contribuciones de Mejoras	\$0.00	\$0.00
Derechos	\$0.00	\$0.00
Productos	\$3.66	\$14.84
Aprovechamientos	\$0.00	\$0.00
Ingresos por Venta de Bienes y Prestación de Servicios	\$0.00	\$0.00
Participaciones, Aportaciones, Convenios, Incentivos Derivados de la Colaboración Fiscal y Fondos Distintos de Aportaciones	\$0.00	\$0.00
Transferencias, Asignaciones, Subsidios y Subvenciones, y Pensiones y Jubilaciones	\$0.00	\$0.00
Otros Orígenes de Operación	\$0.00	\$0.00
Aplicación	\$0.00	\$0.00
Servicios Personales	\$0.00	\$0.00
Materiales y Suministros	\$0.00	\$0.00
Servicios Generales	\$0.00	\$0.00
Transferencias Internas y Asignaciones al Sector Público	\$0.00	\$0.00
Transferencias al Resto del Sector Público	\$0.00	\$0.00
Subsidios y Subvenciones	\$0.00	\$0.00
Ayudas Sociales	\$0.00	\$0.00
Pensiones y Jubilaciones	\$0.00	\$0.00
Transferencias a Fideicomisos, Mandatos y Contratos Análogos	\$0.00	\$0.00
Transferencias a la Seguridad Social	\$0.00	\$0.00
Donativos	\$0.00	\$0.00
Transferencias al Exterior	\$0.00	\$0.00
Participaciones	\$0.00	\$0.00
Aportaciones	\$0.00	\$0.00
Convenios	\$0.00	\$0.00
Otras Aplicaciones de Operación	\$0.00	\$0.00
Flujos Netos de Efectivo por Actividades de Operación	\$3.66	\$14.84
Flujos de Efectivo de las Actividades de Inversión		
Origen	\$0.00	\$0.00
Bienes Inmuebles, Infraestructura y Construcciones en Proceso	\$0.00	\$0.00
Bienes Muebles	\$0.00	\$0.00
Otros Orígenes de Inversión	\$0.00	\$0.00
Aplicación	\$0.00	\$0.00
Bienes Inmuebles, Infraestructura y Construcciones en Proceso	\$0.00	\$0.00
Bienes Muebles	\$0.00	\$0.00
Otras Aplicaciones de Inversión	\$0.00	\$0.00
Flujos Netos de Efectivo por Actividades de Inversión	\$0.00	\$0.00
Flujos de Efectivo de las Actividades de Financiamiento		
Origen	\$0.00	\$0.00
Endeudamiento Neto	\$0.00	\$0.00
Interno	\$0.00	\$0.00
Externo	\$0.00	\$0.00
Otros Orígenes de Financiamiento	\$0.00	\$0.00
Aplicación	\$0.00	\$0.00
Servicios de la Deuda	\$0.00	\$0.00
Interno	\$0.00	\$0.00
Externo	\$0.00	\$0.00
Otras Aplicaciones de Financiamiento	\$0.00	\$0.00
Flujos Netos de Efectivo por Actividades de Financiamiento	\$0.00	\$0.00
Incremento/Disminución Neta en el Efectivo y Equivalentes al Efectivo	\$3.66	\$14.84
Efectivo y Equivalentes al Efectivo al Inicio del Ejercicio	\$146,168.97	\$146,154.13
Efectivo y Equivalentes al Efectivo al Final del Ejercicio	\$146,172.63	\$146,168.97

Bajo protesta de decir verdad declaramos que los Estados Financieros y sus Notas, son razonablemente correctos y son responsabilidad del emisor.

Ente Público: FIDEICOMISO FONDO DE MICRO CRÉDITOS DEL ESTADO DE YUCATÁN (FOMICY)
Estado de Cambios en la Situación Financiera
Del 1o. de enero al 31 de marzo de 2026
(Cifras en Pesos)

Concepto	Origen	Aplicación
ACTIVO	\$0.00	\$3.66
Activo Circulante	\$0.00	\$3.66
Efectivo y Equivalentes	\$0.00	\$3.66
Derechos a Recibir Efectivo o Equivalentes	\$0.00	\$0.00
Derechos a Recibir Bienes o Servicios	\$0.00	\$0.00
Inventarios	\$0.00	\$0.00
Almacenes	\$0.00	\$0.00
Estimación por Pérdida o Deterioro de Activos Circulantes	\$0.00	\$0.00
Otros Activos Circulantes	\$0.00	\$0.00
Activo No Circulante	\$0.00	\$0.00
Inversiones Financieras a Largo Plazo	\$0.00	\$0.00
Derechos a Recibir Efectivo o Equivalentes a Largo Plazo	\$0.00	\$0.00
Bienes Inmuebles, Infraestructura y Construcciones en Proceso	\$0.00	\$0.00
Bienes Muebles	\$0.00	\$0.00
Activos Intangibles	\$0.00	\$0.00
Depreciación, Deterioro y Amortización Acumulada de Bienes	\$0.00	\$0.00
Activos Diferidos	\$0.00	\$0.00
Estimación por Pérdida o Deterioro de Activos no Circulantes	\$0.00	\$0.00
Otros Activos no Circulantes	\$0.00	\$0.00
PASIVO	\$0.00	\$0.00
Pasivo Circulante	\$0.00	\$0.00
Cuentas por Pagar a Corto Plazo	\$0.00	\$0.00
Documentos por Pagar a Corto Plazo	\$0.00	\$0.00
Porción a Corto Plazo de la Deuda Pública a Largo Plazo	\$0.00	\$0.00
Títulos y Valores a Corto Plazo	\$0.00	\$0.00
Pasivos Diferidos a Corto Plazo	\$0.00	\$0.00
Fondos y Bienes de Terceros en Garantía y/o Administración a Corto Plazo	\$0.00	\$0.00
Provisiones a Corto Plazo	\$0.00	\$0.00
Otros Pasivos a Corto Plazo	\$0.00	\$0.00
Pasivo No Circulante	\$0.00	\$0.00
Cuentas por Pagar a Largo Plazo	\$0.00	\$0.00
Documentos por Pagar a Largo Plazo	\$0.00	\$0.00
Deuda Pública a Largo Plazo	\$0.00	\$0.00
Pasivos Diferidos a Largo Plazo	\$0.00	\$0.00
Fondos y Bienes de Terceros en Garantía y/o en Administración a Largo Plazo	\$0.00	\$0.00
Provisiones a Largo Plazo	\$0.00	\$0.00
HACIENDA PÚBLICA/ PATRIMONIO	\$14.84	\$11.18
Hacienda Pública/Patrimonio Contribuido	\$0.00	\$0.00
Aportaciones	\$0.00	\$0.00
Donaciones de Capital	\$0.00	\$0.00
Actualización de la Hacienda Pública / Patrimonio	\$0.00	\$0.00
Hacienda Pública/Patrimonio Generado	\$14.84	\$11.18
Resultado del Ejercicio (Ahorro/Desahorro)	\$0.00	\$11.18
Resultados de Ejercicios Anteriores	\$14.84	\$0.00
Revalúos	\$0.00	\$0.00
Reservas	\$0.00	\$0.00
Rectificaciones de Resultados de Ejercicios Anteriores	\$0.00	\$0.00
Exceso o Insuficiencia en la Actualización de la Hacienda Pública/Patrimonio	\$0.00	\$0.00
Resultado por Posición Monetaria	\$0.00	\$0.00
Resultado por Tenencia de Activos no Monetarios	\$0.00	\$0.00


Bajo protesta de decir verdad declaramos que los Estados Financieros y sus Notas, son razonablemente correctos y son responsabilidad del emisor.



Ente Público: FIDEICOMISO FONDO DE MICRO CRÉDITOS DEL ESTADO DE YUCATÁN (FOMICY)
Estado Analítico del Activo
Del 1o. de enero al 31 de marzo de 2026
(Cifras en Pesos)

Concepto	Saldo Inicial	Cargos del Período	Abonos del Período	Saldo Final	Variación del Período
ACTIVO	\$10,231,477.67	\$3.66	\$0.00	\$10,231,481.33	\$3.66
Activo Circulante	\$246,168.97	\$3.66	\$0.00	\$246,172.63	\$3.66
Efectivo y Equivalentes	\$146,168.97	\$3.66	\$0.00	\$146,172.63	\$3.66
Derechos a Recibir Efectivo o Equivalentes	\$100,000.00	\$0.00	\$0.00	\$100,000.00	\$0.00
Derechos a Recibir Bienes o Servicios	\$0.00	\$0.00	\$0.00	\$0.00	\$0.00
Inventarios	\$0.00	\$0.00	\$0.00	\$0.00	\$0.00
Almacenes	\$0.00	\$0.00	\$0.00	\$0.00	\$0.00
Estimación por Pérdida o Deterioro de Activos Circulantes	\$0.00	\$0.00	\$0.00	\$0.00	\$0.00
Otros Activos Circulantes	\$0.00	\$0.00	\$0.00	\$0.00	\$0.00
Activo No Circulante	\$9,985,308.70	\$0.00	\$0.00	\$9,985,308.70	\$0.00
Inversiones Financieras a Largo Plazo	\$0.00	\$0.00	\$0.00	\$0.00	\$0.00
Derechos a Recibir Efectivo o Equivalentes a Largo Plazo	\$9,985,308.70	\$0.00	\$0.00	\$9,985,308.70	\$0.00
Bienes Inmuebles, Infraestructura y Construcciones en Proceso	\$0.00	\$0.00	\$0.00	\$0.00	\$0.00
Bienes Muebles	\$0.00	\$0.00	\$0.00	\$0.00	\$0.00
Activos Intangibles	\$0.00	\$0.00	\$0.00	\$0.00	\$0.00
Depreciación, Deterioro y Amortización Acumulada de Bienes	\$0.00	\$0.00	\$0.00	\$0.00	\$0.00
Activos Diferidos	\$0.00	\$0.00	\$0.00	\$0.00	\$0.00
Estimación por Pérdida o Deterioro de Activos no Circulantes	\$0.00	\$0.00	\$0.00	\$0.00	\$0.00
Otros Activos no Circulantes	\$0.00	\$0.00	\$0.00	\$0.00	\$0.00


Bajo protesta de decir verdad declaramos que los Estados Financieros y sus Notas, son razonablemente correctos y son responsabilidad del emisor.



Ente Público: FIDEICOMISO FONDO DE MICRO CRÉDITOS DEL ESTADO DE YUCATÁN (FOMICY)
Estado Analítico de la Deuda y Otros Pasivos
Del 1o. de enero al 31 de marzo de 2026
(Cifras en Pesos)

Denominación de las Deudas	Moneda de Contratación	Institución o País Acreedor	Saldo Inicial del Período	Saldo Final del Período
DEUDA PÚBLICA				
Corto Plazo				
Deuda Interna			\$0.00	\$0.00
Instituciones de Crédito			\$0.00	\$0.00
Títulos y Valores			\$0.00	\$0.00
Arrendamientos Financieros			\$0.00	\$0.00
Deuda Externa			\$0.00	\$0.00
Organismos Financieros Internacionales			\$0.00	\$0.00
Deuda Bilateral			\$0.00	\$0.00
Títulos y Valores			\$0.00	\$0.00
Arrendamientos Financieros			\$0.00	\$0.00
Subtotal de Deuda Pública a Corto Plazo			\$0.00	\$0.00
Largo Plazo				
Deuda Interna			\$0.00	\$0.00
Instituciones de Crédito			\$0.00	\$0.00
Títulos y Valores			\$0.00	\$0.00
Arrendamientos Financieros			\$0.00	\$0.00
Deuda Externa			\$0.00	\$0.00
Organismos Financieros Internacionales			\$0.00	\$0.00
Deuda Bilateral			\$0.00	\$0.00
Títulos y Valores			\$0.00	\$0.00
Arrendamientos Financieros			\$0.00	\$0.00
Subtotal de Deuda Pública a Largo Plazo			\$0.00	\$0.00
Total de Otros Pasivos			\$0.00	\$0.00
Total de Deuda Pública y Otros Pasivos			\$0.00	\$0.00

Bajo protesta de decir verdad declaramos que los Estados Financieros y sus Notas, son razonablemente correctos y son responsabilidad del emisor.



Ente Público: FIDEICOMISO FONDO DE MICRO CRÉDITOS DEL ESTADO DE YUCATÁN (FOMICY)
Estado de Variación en la Hacienda Pública
Del 1o. de enero al 31 de marzo de 2026
(Cifras en Pesos)

Concepto	Hacienda Pública / Patrimonio Contribuido	Hacienda Pública / Patrimonio Generado de Ejercicios Anteriores	Hacienda Pública / Patrimonio Generado del Ejercicio	Exceso o insuficiencia en la actualización de la Hacienda Pública / Patrimonio	Total
Hacienda Pública / Patrimonio Contribuido Neto de 2025	\$8,690,000.00	\$0.00	\$0.00	\$0.00	\$8,690,000.00
Aportaciones	\$8,690,000.00	\$0.00	\$0.00	\$0.00	\$8,690,000.00
Donaciones de Capital	\$0.00	\$0.00	\$0.00	\$0.00	\$0.00
Actualización de la Hacienda Pública/Patrimonio	\$0.00	\$0.00	\$0.00	\$0.00	\$0.00
Hacienda Pública / Patrimonio Generado Neto de 2025	\$0.00	\$1,541,462.83	\$14.84	\$0.00	\$1,541,477.67
Resultado del Ejercicio (Ahorro/Desahorro)	\$0.00	\$0.00	\$14.84	\$0.00	\$14.84
Resultados de Ejercicios Anteriores	\$0.00	\$1,541,462.83	\$0.00	\$0.00	\$1,541,462.83
Revalúos	\$0.00	\$0.00	\$0.00	\$0.00	\$0.00
Reservas	\$0.00	\$0.00	\$0.00	\$0.00	\$0.00
Rectificaciones de Resultados de Ejercicios Anteriores	\$0.00	\$0.00	\$0.00	\$0.00	\$0.00
Exceso o Insuficiencia en la Actualización de la Hacienda Pública/Patrimonio Neto de 2025	\$0.00	\$0.00	\$0.00	\$0.00	\$0.00
Resultado por Posición Monetaria	\$0.00	\$0.00	\$0.00	\$0.00	\$0.00
Resultado por Tenencia de Activos no Monetarios	\$0.00	\$0.00	\$0.00	\$0.00	\$0.00
Hacienda Pública/Patrimonio Neto Final de 2025	\$8,690,000.00	\$1,541,462.83	\$14.84	\$0.00	\$10,231,477.67
Cambios en la Hacienda Pública/Patrimonio Contribuido Neto de 2026	\$0.00	\$0.00	\$0.00	\$0.00	\$0.00
Aportaciones	\$0.00	\$0.00	\$0.00	\$0.00	\$0.00
Donaciones de Capital	\$0.00	\$0.00	\$0.00	\$0.00	\$0.00
Actualización de la Hacienda Pública/Patrimonio	\$0.00	\$0.00	\$0.00	\$0.00	\$0.00
Variaciones de la Hacienda Pública/Patrimonio Generado Neto de 2026	\$0.00	\$14.84	-\$11.18	\$0.00	\$3.66
Resultado del Ejercicio (Ahorro/Desahorro)	\$0.00	\$0.00	\$3.66	\$0.00	\$3.66
Resultados de Ejercicios Anteriores	\$0.00	\$14.84	-\$14.84	\$0.00	\$0.00
Revalúos	\$0.00	\$0.00	\$0.00	\$0.00	\$0.00
Reservas	\$0.00	\$0.00	\$0.00	\$0.00	\$0.00
Rectificaciones de Resultados de Ejercicios Anteriores	\$0.00	\$0.00	\$0.00	\$0.00	\$0.00
Cambios en el Exceso o Insuficiencia en la Actualización de la Hacienda Pública/Patrimonio Neto de 2026	\$0.00	\$0.00	\$0.00	\$0.00	\$0.00
Resultado por Posición Monetaria	\$0.00	\$0.00	\$0.00	\$0.00	\$0.00
Resultado por Tenencia de Activos no Monetarios	\$0.00	\$0.00	\$0.00	\$0.00	\$0.00
Hacienda Pública/Patrimonio Neto Final de 2026	\$8,690,000.00	\$1,541,477.67	\$3.66	\$0.00	\$10,231,481.33

Bajo protesta de decir verdad declaramos que los Estados Financieros y sus Notas, son razonablemente correctos y son responsabilidad del emisor.



RENACIMIENTO MAYA
YUCATÁN
GOBIERNO DEL ESTADO | 2024 - 2030

SAF
SECRETARÍA DE
ADMINISTRACIÓN
Y FINANZAS



Informes Sobre Pasivos Contingentes

Al 31 de marzo de 2026

(Cifras en Pesos)

Ente Público: FIDEICOMISO FONDO DE MICRO CRÉDITOS DEL ESTADO DE YUCATÁN

SIN INFORMACIÓN QUE REVELAR



Notas a los Estados Financieros

Al 31 de marzo de 2026

(Cifras en Pesos)

Ente Público: FIDEICOMISO FONDO DE MICRO CRÉDITOS DEL ESTADO DE YUCATÁN

Con el propósito de dar cumplimiento a los artículos 46, fracción I, inciso g 47, 48 y 49 de la Ley General de Contabilidad Gubernamental, artículo 31 fracciones XXVI y XXXII del Código de Administración Pública de Yucatán y al artículo 59 fracciones XXV y XXVII del Reglamento del Código de Administración Pública de Yucatán y teniendo presente los postulados de revelación suficiente e importancia relativa con la finalidad que la información sea de mayor utilidad para los usuarios, la Administración del Fondo de Micro Créditos del Estado de Yucatán, ha preparado los Estados Financieros incluyendo las operaciones efectuadas del periodo comprendido al 31 de marzo.

A) NOTAS DE GESTIÓN ADMINISTRATIVA

1) Autorización e Historia

a) Fecha de creación del ente público

Se crea el Fondo de Micro Créditos del Estado de Yucatán, en el cual según decreto podrá denominarse como el Fomicy, a través del decreto 542 publicado en el Diario Oficial del 5 de agosto de 2004 y se reforma con el decreto No. 78 publicado en el Diario Oficial del Estado del 2013.

b) Principales cambios en su estructura



El objeto del presente documento es la revelación del contexto y de los aspectos económicos-financieros más relevantes que influyeron en las decisiones del periodo y que deberán ser considerados en la elaboración de los Estados Financieros para mayor comprensión de los mismos y particularidades.

De esta manera se informa y explica la respuesta del gobierno a las condiciones relacionadas con la información financiera de cada periodo de gestión, además, de exponer aquellas políticas que podrían afectar la toma de decisiones en periodos posteriores.

2.-Panorama Económico y Financiero

El Fondo de Micro Créditos del Estado de Yucatán tiene como objeto apoyar financieramente con tasas preferentes, a cualquier persona física o moral, principalmente a mujeres, que cuenten con un proyecto dedicado a la producción agropecuaria de especies menores, agroindustriales, artesanales, servicios comerciales del Desarrollo Rural sustentable, que beneficie en forma individual o colectiva, a los productores del Estado de Yucatán, en el fomento del autoempleo o creación de microempresas, esto es en beneficio de sus familias.

3.-Organización y Objeto Social

a) Objeto Social

Se crea el Fondo de Micro Créditos del Estado de Yucatán que tiene como objeto contribuir a mejorar las condiciones de vida de las productoras y productores otorgándoles préstamos a tasas bastantes bajas.

b) Principal Actividad

El Fondo de Micro Créditos del Estado de Yucatán tendrá un comité técnico que determinará y aprobará los apoyos crediticios y estará enterado por:

- 1.-El secretario de Desarrollo Rural que será el presidente.
- 2.-El Subsecretario de Desarrollo Rural.
3. El director de Apoyo a la Productividad Agropecuaria en el Estado.
- 4.-El director de Desarrollo Rural y Comercialización.
- 5.-El director de Planeación, Financiamiento y Coordinación Sectorial
- 6.-El director de Administración y Finanzas.
- 7.-El director de Jurídico.
- 8.-La directora del Fondo de Micro Créditos en el Estado de Yucatán.

c) Ejercicio Fiscal 2026

Las cifras contenidas en los Estados Financieros y que se mencionan en estas notas se presentan al 31 de marzo del 2026.

d) Régimen Jurídico

Se basa en las leyes establecidas.

e) Consideraciones fiscales del ente

El Fondo de Micro Créditos del Estado de Yucatán no es una persona física ni moral por lo que no paga impuestos.

f) Estructura organizacional básica

El Fondo de Micro Créditos del Estado de Yucatán su plantilla es de: 17 personas.

g) Fideicomisos, mandatos y análogos de los cuales es fideicomitente o fideicomisario

Sin información que revelar.

4.-Bases para la Preparación de Estados Financieros

- a) En la preparación de los Estados Financieros del Fondo de Micro Créditos del Estado de Yucatán, se observó con lo establecido en la Ley General de Contabilidad Gubernamental, la Ley de Presupuesto y Contabilidad Gubernamental del Estado de Yucatán y demás disposiciones emitidas para tal efecto por el Consejo Nacional de Armonización Contable (CONAC).
- b) La base de medición utilizada en el registro de las operaciones para la elaboración de los Estados Financieros es a Costo Histórico.
- c) Postulación básicos de la Contabilidad gubernamental aprobados por la CONAC y Publicados en el Diario Oficial del Estado para su difusión.
- a) Sustancia Económica
- b) Entes Públicos
- c) Existencia Permanente
- d) Revelación Suficiente
- e) Importancia Relativa
- f) Registro e Integración Presupuestaria
- g) Consolidación de la Información Financiera
- h) Devengo Contable
- i) Valuación

j) Dualidad Económica

k) Consistencia

d) En forma supletoria a las Normas de la Ley General de Contabilidad Gubernamental y a las emitidas por la CONAC aplicaron las siguientes:

1.-Normatividad emitida por las unidades administrativas o instancias competentes en materia de Contabilidad Gubernamental.

2.-Las Normas Internacionales de Contabilidad para el sector público (NICSP) emitidas por la junta de Normas Internacionales de Contabilidad del Sector Público.

3.-Las Normas de información financiera del consejo mexicano para la investigación y Desarrollo de normas de información Financiera A.C.(CINIF).

e) Sin información que revelar.



5.-Políticas de Contabilidad Significativas

- a) Los Estados Financieros del Fondo de Micro Créditos del Estado de Yucatán no reconocen los efectos de la inflación, toda vez que no se actualiza lo previsto en las Principales Reglas de Registro y Valoración del Patrimonio (elementos generales), en cuanto a que, se indica que es necesario reconocer los efectos de la inflación cuando exista un entorno inflacionario, derivado de la anterior, no estamos dentro de un entorno inflacionario, por lo cual no se actualiza.
- b) El Fondo de Micro Créditos del Estado de Yucatán, no realizó operaciones en el extranjero.
- c) El Fondo de Micro Créditos del Estado de Yucatán, no realizó inversiones.
- d) El Fondo de Micro Créditos del Estado de Yucatán, no cuentan con inventarios de mercancías para venta, por lo que no se cuenta con registro en almacenes.
- e) El Fondo de Micro Créditos del Estado de Yucatán, no realiza el cálculo de la reserva actuarial.
- f) Los Estados Financieros no presentan registros de creación o aumento de reservas.
- g) No se realizaron cambios en las políticas contables.
- h) No se generaron reservas en 2019.

- i) Respecto a las correcciones por reclasificaciones en Patrimonio se ven reflejados durante el mes de agosto de 2019.

- j) No se realizaron depuraciones ni cancelaciones de saldos.

6.-Posición en Moneda Extranjera y Protección por Riesgo Cambiario

- a) El Fondo de Micro Créditos del Estado de Yucatán al 31 de marzo de 2026 no tiene activos en moneda extranjera.

- b) El Fondo de Micro Créditos del Estado de Yucatán al 31 de marzo de 2026 no tiene pasivos en moneda extranjera.

- c) Sin información que revelar.

- d) Sin información que revelar.

- e) Sin información que revelar.

7.-Reporte Analítico del Activo



- a) Vida útil o porcentaje de depreciación, deterioro o amortización utilizados en los diferentes activos.

El Fondo de Micro Créditos del Estado de Yucatán no cuenta con activos fijos.

- b) El Fondo de Micro Créditos del Estado de Yucatán no ha realizado cambios en el porcentaje de la depreciación
- c) El Fondo de Micro Créditos del Estado de Yucatán no cuenta con gastos capitalizados en el ejercicio.
- d) Sin información que revelar.
- e) Sin información que revelar.
- f) Sin información que revelar.
- g) Sin información que revelar.



h) Sin información que revelar.

8.-Fideicomisos, Mandatos y Análogos

a) Al 31 de marzo 2026 el Fondo de Micro Créditos del Estado de Yucatán tiene un saldo en disponibilidades por \$ **146,172.63**

b) **Sin información que revelar**

9.-Reporte de la Recaudación

a) Sin información que revelar

b) Sin información que revelar

10.-Información sobre la Deuda y Reporte Analítico de la Deuda.

a) Sin información que revelar

b) Sin información que revelar

11.-Calificaciones otorgadas

El Fondo de Micro Créditos del Estado de Yucatán al 31 de marzo de 2026 no realizó ninguna transacción realizada que haya sido sujeta a una calificación crediticia.

12.-Proceso de Mejora

Por el cambio de administración se encuentran generando diversos mecanismos de control a efecto de fortalecer los ya existentes o implementar en aquellos casos que son necesarios.

13.-Informacion por Segmentos

a) Sin información que revelar

14.-Eventos Posteriores al cierre

a) Sin información que revelar

15.-Partes Relacionadas

a) Sin información que revelar

16.-Responsabilidad Sobre la Presentación Razonable de la Información Contable

a) Sin información que revelar

B) NOTAS DE DESGLOSE

I) NOTAS AL ESTADO DE ACTIVIDADES

INGRESOS Y OTROS BENEFICIOS

Los Estados Financieros del Fondo de Micro Créditos del Estado de Yucatán, proveen de información financiera a los principales usuarios de la misma, al congreso y a los ciudadanos.

De marzo partida productos financieros \$ 3.66

Gastos y Otras Perdidas Sin información que revelar

II) NOTAS AL ESTADO DE SITUACIÓN FINANCIERA

Activo

Efectivo y Equivalentes

1.-El saldo representa los derechos de cobro que nos debe Seder

La cuenta de bancos se encuentra integrada por tipo de cuenta bancaria de la siguiente manera:

TIPO DE BANCO	BANCOMER CUENTA 112495783
---------------	---------------------------



TOTAL	\$ 146,172.63
--------------	----------------------

Derechos a recibir Efectivo y Equivalente y Bienes o Servicios

Otros Derechos a Recibir Efectivo o Equivalentes a Corto Plazo	\$ 100,000.00
Derechos a Recibir Efectivo o Equivalentes a Largo Plazo	\$ 9,985,308.70

2.-El Fondo de Micro Créditos del Estado de Yucatán no tiene algún pendiente de cobro en este rubro.

3.- Sin información que revelar

Inventarios

4.-El Fondo de Micro Créditos del Estado de Yucatán no maneja inventarios.

Almacenes

5.- El Fondo de Micro Créditos del Estado de Yucatán no maneja registros, ni bienes en la cuenta de almacén.

Inversiones Financieras

6.- El Fondo de Micro créditos del Restado de Yucatán no maneja registro de inversiones financieras.

7.- Aportaciones **\$ 8,690,000.00**



Bienes Muebles, Inmuebles e intangibles

- 8.-El Fondo de Micro Créditos del Estado de Yucatán no maneja registros Bienes Intangibles.
- 9.-El Fondo de Micro Créditos del Estado de Yucatán no maneja registros de Bienes Muebles.

Estimaciones y Deterioros

- 10.- El Fondo de Micro Créditos del Estado de Yucatán no maneja registros en este rubro.

Otros Activos

- 11.-El Fondo de Micro Créditos del Estado de Yucatán no registra este rubro.

PASIVOS

Cuentas y Documentos por Pagar

- 1.- Sin información que revelar

Fondos y Bienes de Terceros en Garantía y/o Administración

- 2.-El Fondo de Micro Créditos del Estado de Yucatán no maneja registros en Pasivos No Circulante

Pasivos Diferidos

- 3.- Sin información que revelar



Provisiones

4.- Sin información que revelar

Otros Pasivos

Pasivos Circulante

1.- El Fondo de Micro Créditos del Estado de Yucatán no maneja registros en Pasivos Circulante

Pasivo no Circulante

2.-El Fondo de Micro Créditos del Estado de Yucatán no maneja registros en Pasivos No Circulante

III) NOTAS AL ESTADO DE VARIACIONES EN LA HACIENDA PUBLICA

1.-En la cuenta de patrimonio contribuido presenta las siguientes variaciones:

HACIENDA PUBLICA/PATRIMONIO	SALDO INICIAL	VARIACIONES	SALDO FINAL
APORTACIONES	\$ 8'690,000.00	0.00	\$ 8'690,000.00
PATRIMONIO NO RESTRINGIDO	0.00	0.00	0.00
DONACIONES DE CAPITAL	0.00	0.00	0.00



PATRIMONIO DONADO	0.00	0.00	0.00
ACTUALIZACION DE LA HACIENDA PUBLICA/PATRIMONIO	0.00	0.00	0.00

2.-En la cuenta de patrimonio generado se acumula el resultado de ejercicios anteriores y se integran de la siguiente forma:

HACIENDA PUBLICA/PATRIMONIO GENERADO	SALDO INICIAL	VARIACIONES	SALDO FINAL
RESULTADOS DE EJERCICIOS ANTERIORES	\$ 1,541,462.83	14.84	\$ 1,541,477.67
REVALUOS	0.00	0.00	0.00
RECTIFICACIONES DE RESULT. DE EJERC. ANTERIORES	0.00	0.00	0.00
RESULTADO DE AHORRO/DESAHORRO	2.52	1.14	3.66

IV NOTAS AL ESTADO DE FLUJO DE EFECTIVO

1.-El análisis de los saldos inicial y final que figuran en la última parte del estado de flujo de efectivo en la cuenta de efectivo y equivalentes es como sigue:



2.-

Efectivo y Equivalentes		
Concepto	2025	2026
Efectivo	0.00	0.00
Efectivo/Tesorería	\$ 146,157.79	\$ 146,172.63
Bancos/Dependencias y Otros	0.00	0.00
Inversiones Temporales (hasta 3 meses)	0.00	0.00
Fondos de afectación específica	0.00	0.00
Depósitos de fondos de terceros en Garantía y/o Administración	0.00	0.00
Otros Efectivos y Equivalentes	0.00	0.00
Total	\$ 146,157.79	\$ 146,172.63



Detallar las + adquisiciones de las Actividades de Inversión efectivamente pagadas, respecto del apartado de aplicación. no aplica

Adquisiciones de Actividades de Inversión efectivamente pagadas		
Concepto	2025	2026
Bienes Inmuebles, Infraestructura y Construcciones en Proceso	0.00	0.00
Terrenos	0.00	0.00
Viviendas	0.00	0.00



Edificios no Habitacionales	0.00	0.00
Infraestructura	0.00	0.00
Construcciones en Proceso en Bienes de Dominio Público	0.00	0.00
Construcciones en Proceso en Bienes Propios	0.00	0.00
Otros Bienes Inmuebles	0.00	0.00
Bienes Muebles	0.00	0.00
Mobiliario y Equipo de Administración	0.00	0.00
Mobiliario y Equipo Educativo y Recreativo	0.00	0.00
Equipo e Instrumental Médico y de Laboratorio	0.00	0.00
Vehículos y Equipo de Transporte	0.00	0.00



Equipo de Defensa y Seguridad	0.00	0.00
Maquinaria, Otros Equipos y Herramientas	0.00	0.00
Colecciones, Obras de Arte y Objetos Valiosos	0.00	0.00
Activos Biológicos	0.00	0.00
Otras Inversiones	0.00	0.00
Total	0.00	0.00



3.- Presentar la Conciliación de los Flujos de Efectivo Netos de las Actividades de Operación y los saldos de Resultados del Ejercicio (Ahorro/Desahorro), utilizando el siguiente cuadro:

CONCILIACIÓN DE FLUJOS DE EFECTIVOS NETOS		
Concepto	2025	2026
Resultado del Ejercicio Ahorro/Desahorro	3.66	3.66
Movimientos de partidas (o rubros) que no afectan al efectivo	0.00	0.00
Depreciación	0.00	0.00
Amortización	0.00	0.00



Incremento en las provisiones	0.00	0.00
Incremento en inversiones producido por revaluación	0.00	0.00
Ganancia/pérdida en venta de bienes muebles, inmuebles e intangibles	0.00	0.00
Incremento en cuentas por cobrar	0.00	0.00
Flujos de Efectivo Netos de las Actividades de Operación	3.66	3.66

V) CONCILIACION ENTRE LOS INGRESOS PRESUPUESTARIOS Y CONTABLES, ASI COMO ENTRE LOS EGRESOS PRESUPUESTARIOS Y GASTOS CONTABLES.

A.- Conciliación de Ingresos presupuestarios y contables del 1 de enero al 31 de marzo del 2026.

1.-Ingresos Presupuestarios	\$3.66
------------------------------------	---------------



2.-Mas ingresos contables no presupuestarios	0.00
Ingresos Financieros (Productos)	
3.-Menos ingresos presupuestarios no contables	0.00
4.-Total de Ingresos Contables (4=1+2-3)	\$ 3.66

B.-Conciliación de Egresos presupuestarios y gastos contables del 1 de enero al 31 de marzo 2026.

1.-Total de egresos presupuestarios	0.00
2.-Menos egresos presupuestarios no contables	0.00
3.-Mas gastos contables no presupuestarios	0.00
4.-Total de Gasto Contable (4= (1-2+3)	0.00

C) NOTAS DE MEMORIA (CUENTAS DE ORDEN)

El Fondo de Micro Créditos del Estado de Yucatán no cuenta con cuentas de orden al 31 de marzo de 2026.



Cuentas de Orden presupuestario

Cuentas de Ingreso

Cuentas de Egreso

Cuentas de Orden Presupuestarias de Ingresos	
Concepto	2026
Ley de Ingresos Estimada	0.00
Ley de Ingresos por Ejecutar	0.00
Modificaciones a la Ley de Ingresos Estimada	3.66
Ley de Ingresos Devengada	3.66
Ley de Ingresos Recaudada	3.66

Cuentas de Orden Presupuestarias de Egresos	
Concepto	2026
PRESUPUESTO DE EGRESOS APROBADO	0.00
PRESUPUESTO DE EGRESOS POR EJERCER	0.00



MODIFICACIONES AL PRESUPUESTO DE EGRESOS APROBADO	0.00
PRESUPUESTO DE EGRESOS COMPROMETIDO	0.00
PRESUPUESTO DE EGRESOS DEVENGADO	0.00
PRESUPUESTO DE EGRESOS EJERCIDO	0.00
PRESUPUESTO DE EGRESOS PAGADO	0.00

Bajo protesta de decir verdad declaramos que los Estados Financieros y sus Notas, son razonablemente correctos y son responsabilidad del emisor.




RENACIMIENTO MAYA
YUCATÁN
GOBIERNO DEL ESTADO | 2024 • 2030

SAF
SECRETARÍA DE
ADMINISTRACIÓN
Y FINANZAS




II. INFORMACIÓN PRESUPUESTARIA



Ente Público: FIDEICOMISO FONDO DE MICRO CRÉDITOS DEL ESTADO DE YUCATÁN (FOMICY)
Estado Analítico de Ingresos
Del 1o. de enero al 31 de marzo de 2026

Rubro de Ingresos	Ingreso					Diferencia 6 = (5 - 1)
	Estimado	Ampliaciones y Reducciones	Modificado	Devengado	Recaudado	
	1	2	3 = (1 + 2)	4	5	
Impuestos	\$0.00	\$0.00	\$0.00	\$0.00	\$0.00	\$0.00
Cuotas y Aportaciones de Seguridad Social	\$0.00	\$0.00	\$0.00	\$0.00	\$0.00	\$0.00
Contribuciones de Mejoras	\$0.00	\$0.00	\$0.00	\$0.00	\$0.00	\$0.00
Derechos	\$0.00	\$0.00	\$0.00	\$0.00	\$0.00	\$0.00
Productos	\$0.00	\$3.66	\$3.66	\$3.66	\$3.66	\$3.66
Aprovechamientos	\$0.00	\$0.00	\$0.00	\$0.00	\$0.00	\$0.00
Ingresos por Venta de Bienes, Prestación de Servicios y Otros Ingresos	\$0.00	\$0.00	\$0.00	\$0.00	\$0.00	\$0.00
Participaciones, Aportaciones, Convenios, Incentivos Derivados de la Colaboración Fiscal y Fondos Distintos de Aportaciones	\$0.00	\$0.00	\$0.00	\$0.00	\$0.00	\$0.00
Transferencias, Asignaciones, Subsidios y Subvenciones, y Pensiones y Jubilaciones	\$0.00	\$0.00	\$0.00	\$0.00	\$0.00	\$0.00
Ingresos Derivados de Financiamientos	\$0.00	\$0.00	\$0.00	\$0.00	\$0.00	\$0.00
Total	\$0.00	\$3.66	\$3.66	\$3.66	\$3.66	\$3.66
					INGRESOS EXCEDENTES	
Estado Analítico de Ingresos Por Fuente de Financiamiento	Ingreso					Diferencia 6 = (5 - 1)
	Estimado	Ampliaciones y Reducciones	Modificado	Devengado	Recaudado	
	1	2	3 = (1 + 2)	4	5	
Ingresos del Poder Ejecutivo Federal o Estatal y de Los Municipios	\$0.00	\$0.00	\$0.00	\$0.00	\$0.00	\$0.00
Impuestos	\$0.00	\$0.00	\$0.00	\$0.00	\$0.00	\$0.00
Cuotas y Aportaciones de Seguridad Social	\$0.00	\$0.00	\$0.00	\$0.00	\$0.00	\$0.00
Contribuciones de Mejoras	\$0.00	\$0.00	\$0.00	\$0.00	\$0.00	\$0.00
Derechos	\$0.00	\$0.00	\$0.00	\$0.00	\$0.00	\$0.00
Productos	\$0.00	\$0.00	\$0.00	\$0.00	\$0.00	\$0.00
Aprovechamientos	\$0.00	\$0.00	\$0.00	\$0.00	\$0.00	\$0.00
Participaciones, Aportaciones, Convenios, Incentivos Derivados de la Colaboración Fiscal y Fondos Distintos de Aportaciones	\$0.00	\$0.00	\$0.00	\$0.00	\$0.00	\$0.00
Transferencias, Asignaciones, Subsidios y Subvenciones, y Pensiones y Jubilaciones	\$0.00	\$0.00	\$0.00	\$0.00	\$0.00	\$0.00
Ingresos de Los Entes Públicos de Los Poderes Legislativo y Judicial, de Los órganos Autónomos y del Sector Paraestatal o Paramunicipal, Así Como de las Empresas Públicas del Estado	\$0.00	\$3.66	\$3.66	\$3.66	\$3.66	\$3.66
Cuotas y Aportaciones de Seguridad Social	\$0.00	\$0.00	\$0.00	\$0.00	\$0.00	\$0.00
Productos	\$0.00	\$3.66	\$3.66	\$3.66	\$3.66	\$3.66
Ingresos por Venta de Bienes, Prestación de Servicios y Otros Ingresos	\$0.00	\$0.00	\$0.00	\$0.00	\$0.00	\$0.00
Transferencias, Asignaciones, Subsidios y Subvenciones, y Pensiones y Jubilaciones	\$0.00	\$0.00	\$0.00	\$0.00	\$0.00	\$0.00
Ingresos Derivados de Financiamiento	\$0.00	\$0.00	\$0.00	\$0.00	\$0.00	\$0.00
Ingresos Derivados de Financiamientos	\$0.00	\$0.00	\$0.00	\$0.00	\$0.00	\$0.00
Total	\$0.00	\$3.66	\$3.66	\$3.66	\$3.66	\$3.66
					INGRESOS EXCEDENTES	




Ente Público: FIDEICOMISO FONDO DE MICRO CRÉDITOS DEL ESTADO DE YUCATÁN (FOMICY)
Estado Analítico del Ejercicio del Presupuesto de Egresos
Clasificación Administrativa
Del 1o. de enero al 31 de marzo de 2026

Concepto	Egresos					Subejercicio 6 = (3 - 4)
	Aprobado	Ampliaciones/ (Reducciones)	Modificado	Devengado	Pagado	
	1	2	3 = (1 + 2)	4	5	
FIDEICOMISO- FONDO DE MICRO CRÉDITOS DEL ESTADO DE YUCATÁN (FOMICY)	\$0.00	\$0.00	\$0.00	\$0.00	\$0.00	\$0.00




Ente Público: FIDEICOMISO FONDO DE MICRO CRÉDITOS DEL ESTADO DE YUCATÁN (FOMICY)
Indicadores de Postura Fiscal
Del 1o. de enero al 31 de marzo de 2026
(Cifras en Pesos)


Concepto	Estimado/Aprobado	Devengado	Recaudado/Pagado
I. Ingresos Presupuestarios (I=1+2)	\$0.00	\$3.66	\$3.66
1. Ingresos del Gobierno de la Entidad Federativa	\$0.00	\$0.00	\$0.00
2. Ingresos del Sector Paraestatal	\$0.00	\$3.66	\$3.66
II. Egresos Presupuestarios (II=3+4)	\$0.00	\$0.00	\$0.00
3. Egresos del Gobierno de la Entidad Federativa	\$0.00	\$0.00	\$0.00
4. Egresos del Sector Paraestatal	\$0.00	\$0.00	\$0.00
III. Balance Presupuestario (Superávit o Déficit) (III = I- II)	\$0.00	\$3.66	\$3.66
Concepto	Estimado/Aprobado	Devengado	Recaudado/Pagado
III. Balance Presupuestario (Superávit o Déficit)	\$0.00	\$3.66	\$3.66
IV. Intereses, Comisiones y Gastos de la Deuda	\$0.00	\$0.00	\$0.00
V. Balance Primario (Superávit o Déficit) (V= Iii+ IV)	\$0.00	\$3.66	\$3.66
Concepto	Estimado/Aprobado	Devengado	Recaudado/Pagado
A. Financiamiento	\$0.00	\$0.00	\$0.00
B. Amortización de la Deuda	\$0.00	\$0.00	\$0.00
C. Financiamiento Neto	\$0.00	\$0.00	\$0.00



Nombre del Ente Público: FIDEICOMISO FONDO DE MICRO CRÉDITOS DEL ESTADO DE YUCATÁN			
Endeudamiento Neto			
Del 1 de enero al 31 de marzo de 2026			
(Cifras en Pesos)			
Identificación de Crédito o Instrumento	Contratación / Colocación	Amortización	Endeudamiento Neto (8 = 6 - 7)
Créditos Bancarios (9)			
IA Nombre de la Institución Bancaria	0.00	0.00	0.00
	0.00	0.00	0.00
	0.00	0.00	0.00
	0.00	0.00	0.00
	0.00	0.00	0.00
	0.00	0.00	0.00
	0.00	0.00	0.00
I Total Créditos Bancarios	0.00	0.00	0.00
Otros Instrumentos de Deuda			
IIA Nombre de instituciones diferentes a las bancarias	0.00	0.00	0.00
	0.00	0.00	0.00
	0.00	0.00	0.00
	0.00	0.00	0.00
	0.00	0.00	0.00
	0.00	0.00	0.00
	0.00	0.00	0.00
II Total Otros Instrumentos de Deuda	0.00	0.00	0.00
III TOTAL	0.00	0.00	0.00



Nombre del Ente Público : FIDEICOMISO FONDO DE MICRO CRÉDITOS DEL ESTADO DE YUCATÁN		
Intereses de la Deuda		
Del 1 de enero al 31 de marzo de 2026		
(Cifras en Pesos)		
Identificación de Crédito o Instrumento	Devengado	Pagado
Créditos Bancarios		
	0.00	0.00
	0.00	0.00
	0.00	0.00
	0.00	0.00
	0.00	0.00
	0.00	0.00
	0.00	0.00
Total de Intereses de Créditos Bancarios	0.00	0.00
Otros Instrumentos de Deuda		
	0.00	0.00
	0.00	0.00
	0.00	0.00
	0.00	0.00
	0.00	0.00
	0.00	0.00
	0.00	0.00
Total de Intereses de Otros Instrumentos de Deuda	0.00	0.00
TOTAL	0.00	0.00



Ente Público: FIDEICOMISO FONDO DE MICRO CRÉDITOS DEL ESTADO DE YUCATÁN (FOMICY)

Flujo de Fondos

Del 1o. de enero al 31 de marzo de 2026

(Pesos)

Concepto	Estimado/ Aprobado	Ampliaciones/ (Reducciones)	Modificado	Devengado	Recaudado/ Pagado
	1	2	3 = (1 + 2)	4	5
Ingresos					
Impuestos	\$0.00	\$0.00	\$0.00	\$0.00	\$0.00
Cuotas y Aportaciones de Seguridad Social	\$0.00	\$0.00	\$0.00	\$0.00	\$0.00
Contribuciones de Mejoras	\$0.00	\$0.00	\$0.00	\$0.00	\$0.00
Derechos	\$0.00	\$0.00	\$0.00	\$0.00	\$0.00
Productos	\$0.00	\$3.66	\$3.66	\$3.66	\$3.66
Aprovechamientos	\$0.00	\$0.00	\$0.00	\$0.00	\$0.00
Ingresos por Venta de Bienes, Prestación de Servicios y Otros Ingresos	\$0.00	\$0.00	\$0.00	\$0.00	\$0.00
Participaciones, Aportaciones, Convenios, Incentivos Derivados de la Colaboración Fiscal y Fondos Distintos de Aportaciones	\$0.00	\$0.00	\$0.00	\$0.00	\$0.00
Transferencias, Asignaciones, Subsidios y Subvenciones, y Pensiones y Jubilaciones	\$0.00	\$0.00	\$0.00	\$0.00	\$0.00
Ingresos Derivados de Financiamientos	\$0.00	\$0.00	\$0.00	\$0.00	\$0.00
Total de Ingresos	\$0.00	\$3.66	\$3.66	\$3.66	\$3.66
Gastos					
Servicios Personales	\$0.00	\$0.00	\$0.00	\$0.00	\$0.00
Materiales y Suministros	\$0.00	\$0.00	\$0.00	\$0.00	\$0.00
Servicios Generales	\$0.00	\$0.00	\$0.00	\$0.00	\$0.00
Transferencias, Asignaciones, Subsidios y Otras Ayudas	\$0.00	\$0.00	\$0.00	\$0.00	\$0.00
Bienes Muebles, Inmuebles e Intangibles	\$0.00	\$0.00	\$0.00	\$0.00	\$0.00
Inversión Pública	\$0.00	\$0.00	\$0.00	\$0.00	\$0.00
Inversiones Financieras y Otras Provisiones	\$0.00	\$0.00	\$0.00	\$0.00	\$0.00
Participaciones y Aportaciones	\$0.00	\$0.00	\$0.00	\$0.00	\$0.00
Deuda Pública	\$0.00	\$0.00	\$0.00	\$0.00	\$0.00
Total de Gastos	\$0.00	\$0.00	\$0.00	\$0.00	\$0.00
Resultado (Total de Ingresos - Total de Gastos)	\$0.00	\$3.66	\$3.66	\$3.66	\$3.66



RENACIMIENTO MAYA
YUCATÁN
GOBIERNO DEL ESTADO | 2024 • 2030

SAF
SECRETARÍA DE
ADMINISTRACIÓN
Y FINANZAS



III. INFORMACIÓN PROGRAMÁTICA



RENACIMIENTO MAYA
YUCATÁN
GOBIERNO DEL ESTADO | 2024 - 2030

SAF
SECRETARÍA DE
ADMINISTRACIÓN
Y FINANZAS



Programas y Proyectos de Inversión

Al 31 de marzo de 2026

(Cifras en Pesos)

Ente Público: FIDEICOMISO FONDO DE MICRO CRÉDITOS DEL ESTADO DE YUCATÁN

SIN INFORMACIÓN QUE REVELAR



RENACIMIENTO MAYA
YUCATÁN
GOBIERNO DEL ESTADO | 2024 - 2030

SAF
SECRETARÍA DE
ADMINISTRACIÓN
Y FINANZAS



Indicadores de Resultados

Al 31 de marzo de 2026

(Cifras en Pesos)

Ente Público: FIDEICOMISO FONDO DE MICRO CRÉDITOS DEL ESTADO DE YUCATÁN

SIN INFORMACIÓN QUE REVELAR




RENACIMIENTO MAYA
YUCATÁN
GOBIERNO DEL ESTADO | 2024 • 2030

SAF
SECRETARÍA DE
ADMINISTRACIÓN
Y FINANZAS



IV. INFORMACIÓN COMPLEMENTARIA



Ente Público: FIDEICOMISO FONDO DE MICRO CRÉDITOS DEL ESTADO DE YUCATÁN
Relación de bienes que componen su patrimonio
Cuenta Pública de 2026

Código	Descripción del Bien	Valor en libros
<i>SIN INFORMACIÓN QUE REVELAR</i>		



Ente Público: FIDEICOMISO FONDO DE MICRO CRÉDITOS DEL ESTADO DE YUCATÁN
Relación de bienes que componen su patrimonio
Cuenta Pública de 2026

Código	Descripción del Bien	Valor en libros
<i>SIN INFORMACIÓN QUE REVELAR</i>		



RENACIMIENTO MAYA
YUCATÁN
GOBIERNO DEL ESTADO | 2024 - 2030

SAF
SECRETARÍA DE
ADMINISTRACIÓN
Y FINANZAS




Relación de Esquemas Bursátiles y de Coberturas Financieras

Al 31 de marzo de 2026

(Cifras en Pesos)


Ente Público: FIDEICOMISO FONDO DE MICRO CRÉDITOS DEL ESTADO DE YUCATÁN

SIN INFORMACIÓN QUE REVELAR




ENTE PÚBLICO: FIDEICOMISO FONDO DE MICRO CRÉDITOS DEL ESTADO DE YUCATÁN (FOMICY)
Estado de Situación Financiera Detallado - LDF
Al 31 de marzo de 2026 y al 31 de diciembre de 2025
(PESOS)

Concepto (c)	2026	31 de diciembre de 2025 (e)	Concepto (c)	2026	31 de diciembre de 2025 (e)
ACTIVO			PASIVO		
Activo Circulante			Pasivo Circulante		
a. Efectivo y Equivalentes (a=a1+a2+a3+a4+a5+a6+a7)	\$146,172.63	\$146,168.97	a. Cuentas por Pagar a Corto Plazo (a=a1+a2+a3+a4+a5+a6+a7+a8+a9)	\$0.00	\$0.00
a1) Efectivo	\$0.00	\$0.00	a1) Servicios Personales por Pagar a Corto Plazo	\$0.00	\$0.00
a2) Bancos/Tesorería	\$146,172.63	\$146,168.97	a2) Proveedores por Pagar a Corto Plazo	\$0.00	\$0.00
a3) Bancos/Dependencias y Otros	\$0.00	\$0.00	a3) Contratistas por Obras Públicas por Pagar a Corto Plazo	\$0.00	\$0.00
a4) Inversiones Temporales (Hasta 3 meses)	\$0.00	\$0.00	a4) Participaciones y Aportaciones por Pagar a Corto Plazo	\$0.00	\$0.00
a5) Fondos con Afectación Específica	\$0.00	\$0.00	a5) Transferencias Otorgadas por Pagar a Corto Plazo	\$0.00	\$0.00
a6) Depósitos de Fondos de Terceros en Garantía y/o Administración	\$0.00	\$0.00	a6) Intereses, Comisiones y Otros Gastos de la Deuda Pública por Pagar a Corto Plazo	\$0.00	\$0.00
a7) Otros Efectivos y Equivalentes	\$0.00	\$0.00	a7) Retenciones y Contribuciones por Pagar a Corto Plazo	\$0.00	\$0.00
b. Derechos a Recibir Efectivo o Equivalentes (b=b1+b2+b3+b4+b5+b6+b7)	\$100,000.00	\$100,000.00	a8) Devoluciones de la Ley de Ingresos por Pagar a Corto Plazo	\$0.00	\$0.00
b1) Inversiones Financieras de Corto Plazo	\$0.00	\$0.00	a9) Otras Cuentas por Pagar a Corto Plazo	\$0.00	\$0.00
b2) Cuentas por Cobrar a Corto Plazo	\$0.00	\$0.00	b. Documentos por Pagar a Corto Plazo (b=b1+b2+b3)	\$0.00	\$0.00
b3) Deudores Diversos por Cobrar a Corto Plazo	\$0.00	\$0.00	b1) Documentos Comerciales por Pagar a Corto Plazo	\$0.00	\$0.00
b4) Ingresos por Recuperar a Corto Plazo	\$0.00	\$0.00	b2) Documentos con Contratistas por Obras Públicas por Pagar a Corto Plazo	\$0.00	\$0.00
b5) Deudores por Anticipos de la Tesorería a Corto Plazo	\$0.00	\$0.00	b3) Otros Documentos por Pagar a Corto Plazo	\$0.00	\$0.00
b6) Préstamos Otorgados a Corto Plazo	\$0.00	\$0.00	c. Porción a Corto Plazo de la Deuda Pública a Largo Plazo (c=c1+c2)	\$0.00	\$0.00
b7) Otros Derechos a Recibir Efectivo o Equivalentes a Corto Plazo	\$100,000.00	\$100,000.00	c1) Porción a Corto Plazo de la Deuda Pública	\$0.00	\$0.00
c. Derechos a Recibir Bienes o Servicios (c=c1+c2+c3+c4+c5)	\$0.00	\$0.00	c2) Porción a Corto Plazo de Arrendamiento Financiero	\$0.00	\$0.00
c1) Anticipo a Proveedores por Adquisición de Bienes y Prestación de Servicios a Corto Plazo	\$0.00	\$0.00	d. Títulos y Valores a Corto Plazo	\$0.00	\$0.00
c2) Anticipo a Proveedores por Adquisición de Bienes Inmuebles y Muebles a Corto Plazo	\$0.00	\$0.00	e. Pasivos Diferidos a Corto Plazo (e=e1+e2+e3)	\$0.00	\$0.00
c3) Anticipo a Proveedores por Adquisición de Bienes Intangibles a Corto Plazo	\$0.00	\$0.00	e1) Ingresos Cobrados por Adelantado a Corto Plazo	\$0.00	\$0.00
c4) Anticipo a Contratistas por Obras Públicas a Corto Plazo	\$0.00	\$0.00	e2) Intereses Cobrados por Adelantado a Corto Plazo	\$0.00	\$0.00
c5) Otros Derechos a Recibir Bienes o Servicios a Corto Plazo	\$0.00	\$0.00	e3) Otros Pasivos Diferidos a Corto Plazo	\$0.00	\$0.00
d. Inventarios (d=d1+d2+d3+d4+d5)	\$0.00	\$0.00	f. Fondos y Bienes de Terceros en Garantía y/o Administración a Corto Plazo (f=f1+f2+f3+f4+f5+f6)	\$0.00	\$0.00
d1) Inventario de Mercancías para Venta	\$0.00	\$0.00	f1) Fondos en Garantía a Corto Plazo	\$0.00	\$0.00
d2) Inventario de Mercancías Terminadas	\$0.00	\$0.00	f2) Fondos en Administración a Corto Plazo	\$0.00	\$0.00
d3) Inventario de Mercancías en Proceso de Elaboración	\$0.00	\$0.00	f3) Fondos Contingentes a Corto Plazo	\$0.00	\$0.00
d4) Inventario de Materias Primas, Materiales y Suministros para Producción	\$0.00	\$0.00	f4) Fondos de Fideicomisos, Mandatos y Contratos Análogos a Corto Plazo	\$0.00	\$0.00
d5) Bienes en Tránsito	\$0.00	\$0.00	f5) Otros Fondos de Terceros en Garantía y/o Administración a Corto Plazo	\$0.00	\$0.00
e. Almacenes	\$0.00	\$0.00	f6) Valores y Bienes en Garantía a Corto Plazo	\$0.00	\$0.00
f. Estimación por Pérdida o Deterioro de Activos Circulantes (f=f1+f2)	\$0.00	\$0.00	g. Provisiones a Corto Plazo (g=g1+g2+g3)	\$0.00	\$0.00
f1) Estimaciones para Cuentas Incobrables por Derechos a Recibir Efectivo o Equivalentes	\$0.00	\$0.00	g1) Provisión para Demandas y Juicios a Corto Plazo	\$0.00	\$0.00
f2) Estimación por Deterioro de Inventarios	\$0.00	\$0.00	g2) Provisión para Contingencias a Corto Plazo	\$0.00	\$0.00
g. Otros Activos Circulantes (g=g1+g2+g3+g4)	\$0.00	\$0.00	g3) Otras Provisiones a Corto Plazo	\$0.00	\$0.00
g1) Valores en Garantía	\$0.00	\$0.00	h. Otros Pasivos a Corto Plazo (h=h1+h2+h3)	\$0.00	\$0.00
g2) Bienes en Garantía (excluye depósitos de fondos)	\$0.00	\$0.00	h1) Ingresos por Clasificar	\$0.00	\$0.00
g3) Bienes Derivados de Embargos, Decomisos, Aseguramientos y Dación en Pago	\$0.00	\$0.00	h2) Recaudación por Participar	\$0.00	\$0.00
g4) Adquisición con Fondos de Terceros	\$0.00	\$0.00	h3) Otros Pasivos Circulantes	\$0.00	\$0.00
IA. Total de Activos Circulantes (IA = a + b + c + d + e + f + g)	\$246,172.63	\$246,168.97	IIA. Total de Pasivos Circulantes (IIA = a + b + c + d + e + f + g + h)	\$0.00	\$0.00
Activo No Circulante			Pasivo No Circulante		



ENTE PÚBLICO: FIDEICOMISO FONDO DE MICRO CRÉDITOS DEL ESTADO DE YUCATÁN (FOMICY)
Estado de Situación Financiera Detallado - LDF
Al 31 de marzo de 2026 y al 31 de diciembre de 2025
(PESOS)


Concepto (c)	2026	31 de diciembre de 2025 (e)	Concepto (c)	2026	31 de diciembre de 2025 (e)
a. Inversiones Financieras a Largo Plazo	\$0.00	\$0.00	a. Cuentas por Pagar a Largo Plazo	\$0.00	\$0.00
b. Derechos a Recibir Efectivo o Equivalentes a Largo Plazo	\$9,985,308.70	\$9,985,308.70	b. Documentos por Pagar a Largo Plazo	\$0.00	\$0.00
c. Bienes Inmuebles, Infraestructura y Construcciones en Proceso	\$0.00	\$0.00	c. Deuda Pública a Largo Plazo	\$0.00	\$0.00
d. Bienes Muebles	\$0.00	\$0.00	d. Pasivos Diferidos a Largo Plazo	\$0.00	\$0.00
e. Activos Intangibles	\$0.00	\$0.00	e. Fondos y Bienes de Terceros en Garantía y/o en Administración a Largo Plazo	\$0.00	\$0.00
f. Depreciación, Deterioro y Amortización Acumulada de Bienes	\$0.00	\$0.00	f. Provisiones a Largo Plazo	\$0.00	\$0.00
g. Activos Diferidos	\$0.00	\$0.00	IIB. Total de Pasivos No Circulantes (IIB = a + b + c + d + e + f)	\$0.00	\$0.00
h. Estimación por Pérdida o Deterioro de Activos no Circulantes	\$0.00	\$0.00	II. Total del Pasivo (II = IIA + IIB)	\$0.00	\$0.00
i. Otros Activos no Circulantes	\$0.00	\$0.00	HACIENDA PÚBLICA/PATRIMONIO	\$0.00	\$0.00
IB. Total de Activos No Circulantes (IB = a + b + c + d + e + f + g + h + i)	\$9,985,308.70	\$9,985,308.70	IIIA. Hacienda Pública/Patrimonio Contribuido (IIIA = a + b + c)	\$8,690,000.00	\$8,690,000.00
I. Total del Activo (I = IA + IB)	\$10,231,481.33	\$10,231,477.67	a. Aportaciones	\$8,690,000.00	\$8,690,000.00
			b. Donaciones de Capital	\$0.00	\$0.00
			c. Actualización de la Hacienda Pública/Patrimonio	\$0.00	\$0.00
			IIIB. Hacienda Pública/Patrimonio Generado (IIIB = a + b + c + d + e)	\$1,541,481.33	\$1,541,477.67
			a. Resultado del Ejercicio (Ahorro/Desahorro)	\$3.66	\$14.84
			b. Resultados de Ejercicios Anteriores	\$1,541,477.67	\$1,541,462.83
			c. Revalúos	\$0.00	\$0.00
			d. Reservas	\$0.00	\$0.00
			e. Rectificaciones de Resultados de Ejercicios Anteriores	\$0.00	\$0.00
			IIIC. Exceso o Insuficiencia en la Actualización de la Hacienda Pública/Patrimonio (IIIC=a+b)	\$0.00	\$0.00
			a. Resultado por Posición Monetaria	\$0.00	\$0.00
			b. Resultado por Tenencia de Activos no Monetarios	\$0.00	\$0.00
			III. Total Hacienda Pública/Patrimonio (III = IIIA + IIIB + IIIC)	\$10,231,481.33	\$10,231,477.67
			IV. Total del Pasivo y Hacienda Pública/Patrimonio (IV = II + III)	\$10,231,481.33	\$10,231,477.67



ENTE PÚBLICO: FIDEICOMISO FONDO DE MICRO CRÉDITOS DEL ESTADO DE YUCATÁN (FOMICY)
Informe Analítico de la Deuda Pública y Otros Pasivos - LDF
Del 1 de enero al 31 de marzo de 2026
(PESOS)

Denominación de la Deuda Pública y Otros Pasivos	Saldo	Disposiciones del Periodo (e)	Amortizaciones del Periodo (f)	Revaluaciones, Reclasificaciones y Otros Ajustes (g)	Saldo Final del Periodo (h)	Pago de Intereses del Periodo (i)	Pago de Comisiones y demás costos asociados durante el Periodo (j)
	31 de diciembre de 2025 (d)				h=d+e-f+g		
1. Deuda Pública (1=A+B)	\$0.00	\$0.00	\$0.00	\$0.00	\$0.00	\$0.00	\$0.00
A. Corto Plazo (A=a1+a2+a3)	\$0.00	\$0.00	\$0.00	\$0.00	\$0.00	\$0.00	\$0.00
a1) Instituciones de Crédito	\$0.00	\$0.00	\$0.00	\$0.00	\$0.00	\$0.00	\$0.00
a2) Títulos y Valores	\$0.00	\$0.00	\$0.00	\$0.00	\$0.00	\$0.00	\$0.00
a3) Arrendamientos Financieros	\$0.00	\$0.00	\$0.00	\$0.00	\$0.00	\$0.00	\$0.00
B. Largo Plazo (B=b1+b2+b3)	\$0.00	\$0.00	\$0.00	\$0.00	\$0.00	\$0.00	\$0.00
b1) Instituciones de Crédito	\$0.00	\$0.00	\$0.00	\$0.00	\$0.00	\$0.00	\$0.00
b2) Títulos y Valores	\$0.00	\$0.00	\$0.00	\$0.00	\$0.00	\$0.00	\$0.00
b3) Arrendamientos Financieros	\$0.00	\$0.00	\$0.00	\$0.00	\$0.00	\$0.00	\$0.00
2. Otros Pasivos	\$0.00	\$0.00	\$0.00	\$0.00	\$0.00	\$0.00	\$0.00
3. Total de la Deuda Pública y Otros Pasivos (3=1+2)	\$0.00	\$0.00	\$0.00	\$0.00	\$0.00	\$0.00	\$0.00
4. Deuda Contingente 1 (informativo)	\$0.00	\$0.00	\$0.00	\$0.00	\$0.00	\$0.00	\$0.00
A. Deuda Contingente 1	\$0.00	\$0.00	\$0.00	\$0.00	\$0.00	\$0.00	\$0.00
B. Deuda Contingente 2	\$0.00	\$0.00	\$0.00	\$0.00	\$0.00	\$0.00	\$0.00
C. Deuda Contingente XX	\$0.00	\$0.00	\$0.00	\$0.00	\$0.00	\$0.00	\$0.00
5. Valor de Instrumentos Bono Cupón Cero 2 (Informativo)	\$0.00	\$0.00	\$0.00	\$0.00	\$0.00	\$0.00	\$0.00
A. Instrumento Bono Cupón Cero 1	\$0.00	\$0.00	\$0.00	\$0.00	\$0.00	\$0.00	\$0.00
B. Instrumento Bono Cupón Cero 2	\$0.00	\$0.00	\$0.00	\$0.00	\$0.00	\$0.00	\$0.00
C. Instrumento Bono Cupón Cero XX	\$0.00	\$0.00	\$0.00	\$0.00	\$0.00	\$0.00	\$0.00


Obligaciones a Corto Plazo (k)	Monto Contratado (l)	Plazo Pactado (m)	Tasa de Interés (n)	Comisiones y Costos Relacionados (o)	Tasa Efectiva (p)
6. Obligaciones a Corto Plazo (Informativo)	\$0.00	0	0	\$0.00	\$0.00
A. Crédito 1	\$0.00	0	0	\$0.00	\$0.00
B. Crédito 2	\$0.00	0	0	\$0.00	\$0.00
C. Crédito 3	\$0.00	0	0	\$0.00	\$0.00
D. Crédito 4	\$0.00	0	0	\$0.00	\$0.00



ENTE PÚBLICO: FIDEICOMISO FONDO DE MICRO CRÉDITOS DEL ESTADO DE YUCATÁN (FOMICY)

Balance Presupuestario - LDF
Del 1 de enero al 31 de marzo de 2026
(PESOS)

Concepto (c)	Estimado/ Aprobado(d)	Devengado	Recaudado/ Pagado
A. Ingresos Totales (A = A1+A2+A3)	\$0.00	\$3.66	\$3.66
A1. Ingresos de Libre Disposición	\$0.00	\$3.66	\$3.66
A2. Transferencias Federales Etiquetadas	\$0.00	\$0.00	\$0.00
A3. Financiamiento Neto	\$0.00	\$0.00	\$0.00
B. Egresos Presupuestarios (B = B1+B2)	\$0.00	\$0.00	\$0.00
B1. Gasto No Etiquetado (sin incluir Amortización de la Deuda Pública)	\$0.00	\$0.00	\$0.00
B2. Gasto Etiquetado (sin incluir Amortización de la Deuda Pública)	\$0.00	\$0.00	\$0.00
C. Remanentes del Ejercicio Anterior (C = C1 + C2)	\$0.00	\$0.00	\$0.00
C1. Remanentes de Ingresos de Libre Disposición aplicados en el periodo	\$0.00	\$0.00	\$0.00
C2. Remanentes de Transferencias Federales Etiquetadas aplicados en el periodo	\$0.00	\$0.00	\$0.00
I. Balance Presupuestario (I = A - B + C)	\$0.00	\$3.66	\$3.66
II. Balance Presupuestario sin Financiamiento Neto (II = I - A3)	\$0.00	\$3.66	\$3.66
III. Balance Presupuestario sin Financiamiento Neto y sin Remanentes del Ejercicio Anterior (III= II - C)	\$0.00	\$3.66	\$3.66
Concepto	Aprobado	Devengado	Pagado
E. Intereses, Comisiones y Gastos de la Deuda (E = E1+ E2)	\$0.00	\$0.00	\$0.00
E1. Intereses, Comisiones y Gastos de la Deuda con Gasto No Etiquetado	\$0.00	\$0.00	\$0.00
E2. Intereses, Comisiones y Gastos de la Deuda con Gasto Etiquetado	\$0.00	\$0.00	\$0.00
IV. Balance Primario (IV = III + E)	\$0.00	\$3.66	\$3.66
Concepto	Estimado/ Aprobado	Devengado	Pagado Recaudado/
F. Financiamiento (F = F1 + F2)	\$0.00	\$0.00	\$0.00
F1. Financiamiento con Fuente de Pago de Ingresos de Libre Disposición	\$0.00	\$0.00	\$0.00
F2. Financiamiento con Fuente de Pago de Transferencias Federales Etiquetadas	\$0.00	\$0.00	\$0.00
G. Amortización de la Deuda (G = G1 + G2)	\$0.00	\$0.00	\$0.00
G1. Amortización de la Deuda Pública con Gasto No Etiquetado	\$0.00	\$0.00	\$0.00
G2. Amortización de la Deuda Pública con Gasto Etiquetado	\$0.00	\$0.00	\$0.00
A3. Financiamiento Neto (A3 = F- G)	\$0.00	\$0.00	\$0.00
Concepto	Estimado/ Aprobado	Devengado	Recaudado/ Pagado
A1. Ingresos de Libre Disposición	\$0.00	\$3.66	\$3.66
A3.1 Financiamiento Neto con Fuente de Pago de Ingresos de Libre Disposición (A3.1 = F1- G1)	\$0.00	\$0.00	\$0.00
F1. Financiamiento con Fuente de Pago de Ingresos de Libre Disposición	\$0.00	\$0.00	\$0.00



ENTE PÚBLICO: FIDEICOMISO FONDO DE MICRO CRÉDITOS DEL ESTADO DE YUCATÁN (FOMICY)

Balance Presupuestario - LDF
Del 1 de enero al 31 de marzo de 2026
(PESOS)

G1. Amortización de la Deuda Pública con Gasto No Etiquetado	\$0.00	\$0.00	\$0.00
B1. Gasto No Etiquetado (sin incluir Amortización de la Deuda Pública)	\$0.00	\$0.00	\$0.00
C1. Remanentes de Ingresos de Libre Disposición aplicados en el periodo	\$0.00	\$0.00	\$0.00
V. Balance Presupuestario de Recursos Disponibles (V = A1 + A3.1 – B 1 + C1)	\$0.00	\$3.66	\$3.66
VI. Balance Presupuestario de Recursos Disponibles sin Financiamiento Neto (VI = V- A3.1)	\$0.00	\$3.66	\$3.66
Concepto	Estimado/ Aprobado	Devengado	Recaudado/ Pagado
A2. Transferencias Federales Etiquetadas	\$0.00	\$0.00	\$0.00
A3.2 Financiamiento Neto con Fuente de Pago de Transferencias Federales Etiquetadas (A3.2 = F2 - G2)	\$0.00	\$0.00	\$0.00
F2. Financiamiento con Fuente de Pago de Transferencias Federales Etiquetadas	\$0.00	\$0.00	\$0.00
G2. Amortización de la Deuda Pública con Gasto Etiquetado	\$0.00	\$0.00	\$0.00
B2. Gasto Etiquetado (sin incluir Amortización de la Deuda Pública)	\$0.00	\$0.00	\$0.00
C2. Remanentes de Transferencias Federales Etiquetadas aplicados en el periodo	\$0.00	\$0.00	\$0.00
VII. Balance Presupuestario de Recursos Etiquetados (VII = A2 + A3.2 - B2 + C2)	\$0.00	\$0.00	\$0.00
VIII. Balance Presupuestario de Recursos Etiquetados sin Financiamiento Neto (VIII = VII - A3.2)	\$0.00	\$0.00	\$0.00

