



RENACIMIENTO MAYA
YUCATÁN
GOBIERNO DEL ESTADO | 2024 • 2030

SAF
SECRETARÍA DE
ADMINISTRACIÓN
Y FINANZAS



I. INFORMACIÓN CONTABLE

Ente Público: AUDITORÍA SUPERIOR DEL ESTADO DE YUCATÁN
Estado de Actividades
Del 1o. de enero al 31 de marzo de 2026
(Cifras en Pesos)

Concepto	2026	2025
INGRESOS Y OTROS BENEFICIOS		
Ingresos de Gestión	\$4,825.34	\$41,726.32
Impuestos	\$0.00	\$0.00
Cuotas y Aportaciones de Seguridad Social	\$0.00	\$0.00
Contribuciones de Mejoras	\$0.00	\$0.00
Derechos	\$0.00	\$0.00
Productos	\$4,825.34	\$41,726.32
Aprovechamientos	\$0.00	\$0.00
Ingresos por Venta de Bienes y Prestación de Servicios	\$0.00	\$0.00
Participaciones, Aportaciones, Convenios, Incentivos Derivados de la Colaboración Fiscal, Fondos Distintos de Aportaciones, Transferencias, Asignaciones, Subsidios y Subvenciones, y Pensiones y Jubilaciones	\$31,737,104.00	\$114,559,913.00
Participaciones, Aportaciones, Convenios, Incentivos Derivados de la Colaboración Fiscal y Fondos Distintos de Aportaciones	\$0.00	\$0.00
Transferencias, Asignaciones, Subsidios y Subvenciones, y Pensiones y	\$31,737,104.00	\$114,559,913.00
Otros Ingresos y Beneficios	\$0.00	\$0.00
Ingresos Financieros	\$0.00	\$0.00
Incremento por Variación de Inventarios	\$0.00	\$0.00
Disminución del Exceso de Estimaciones por Pérdida o Deterioro u Obsolescencia	\$0.00	\$0.00
Disminución del Exceso de Provisiones	\$0.00	\$0.00
Otros Ingresos y Beneficios Varios	\$0.00	\$0.00
Total Ingresos y Otros Beneficios	\$31,741,929.34	\$114,601,639.32
GASTOS Y OTRAS PÉRDIDAS		
Gastos de Funcionamiento	\$24,822,344.33	\$112,803,117.15
Servicios Personales	\$19,943,318.49	\$82,389,746.74
Materiales y Suministros	\$576,251.35	\$5,398,715.85
Servicios Generales	\$4,302,774.49	\$25,014,654.56
Transferencias, Asignaciones, Subsidios y Otras Ayudas	\$0.00	\$0.00
Transferencias Internas y Asignaciones al Sector Público	\$0.00	\$0.00
Transferencias al Resto del Sector Público	\$0.00	\$0.00
Subsidios y Subvenciones	\$0.00	\$0.00
Ayudas Sociales	\$0.00	\$0.00
Pensiones y Jubilaciones	\$0.00	\$0.00
Transferencias a Fideicomisos, Mandatos y Contratos Análogos	\$0.00	\$0.00
Transferencias a la Seguridad Social	\$0.00	\$0.00
Donativos	\$0.00	\$0.00
Transferencias al Exterior	\$0.00	\$0.00
Participaciones y Aportaciones	\$0.00	\$0.00
Participaciones	\$0.00	\$0.00
Aportaciones	\$0.00	\$0.00
Convenios	\$0.00	\$0.00
Intereses, Comisiones y Otros Gastos de la Deuda Pública	\$0.00	\$0.00
Intereses de la Deuda Pública	\$0.00	\$0.00
Comisiones de la Deuda Pública	\$0.00	\$0.00
Gastos de la Deuda Pública	\$0.00	\$0.00
Costo por Coberturas	\$0.00	\$0.00
Apoyos Financieros	\$0.00	\$0.00
Otros Gastos y Pérdidas Extraordinarias	\$535,717.89	\$2,205,481.36
Estimaciones, Depreciaciones, Deterioros, Obsolescencia y Amortizaciones	\$535,717.89	\$2,205,481.36
Provisiones	\$0.00	\$0.00
Disminución de Inventarios	\$0.00	\$0.00
Otros Gastos	\$0.00	\$0.00
Inversión Pública	\$0.00	\$0.00
Inversión Pública no Capitalizable	\$0.00	\$0.00
Total de Gastos y Otras Pérdidas	\$25,358,062.22	\$115,008,598.51
Resultado del Ejercicio (Ahorro/Desahorro)	\$6,383,867.12	-\$406,959.19

Bajo protesta de decir verdad declaramos que los Estados Financieros y sus Notas, son razonablemente correctos y son responsabilidad del emisor.



Ente Público: AUDITORÍA SUPERIOR DEL ESTADO DE YUCATÁN
Estado de Situación Financiera
Al 31 de marzo de 2026
(Cifras en Pesos)

Concepto	2026	2025	Concepto	2026	2025
ACTIVO			PASIVO		
Activo Circulante			Pasivo Circulante		
Efectivo y Equivalentes	\$11,072,405.33	\$5,117,360.30	Cuentas por Pagar a Corto Plazo	\$4,394,064.23	\$5,271,024.34
Derechos a Recibir Efectivo o Equivalentes	\$1,352,531.11	\$1,317,744.71	Documentos por Pagar a Corto Plazo	\$0.00	\$0.00
Derechos a Recibir Bienes o Servicios	\$0.00	\$0.00	Porción a Corto Plazo de la Deuda Pública a Largo Plazo	\$0.00	\$0.00
Inventarios	\$0.00	\$0.00	Títulos y Valores a Corto Plazo	\$0.00	\$0.00
Almacenes	\$0.00	\$0.00	Pasivos Diferidos a Corto Plazo	\$0.00	\$0.00
Estimación por Pérdida o Deterioro de Activos Circulantes	\$0.00	\$0.00	Fondos y Bienes de Terceros en Garantía y/o		
Otros Activos Circulantes	\$0.00	\$0.00	Administración a Corto Plazo	\$0.00	\$0.00
Total de Activos Circulantes	\$12,424,936.44	\$6,435,105.01	Provisiones a Corto Plazo	\$0.01	\$0.01
Activo No Circulante			Otros Pasivos a Corto Plazo	\$0.00	\$0.00
Inversiones Financieras a Largo Plazo	\$0.00	\$0.00	Total de Pasivos Circulantes	\$4,394,064.24	\$5,271,024.35
Derechos a Recibir Efectivo o Equivalentes a Largo Plazo	\$0.00	\$0.00	Pasivo No Circulante		
Bienes Inmuebles, Infraestructura y Construcciones en	\$17,660,372.28	\$17,660,372.28	Cuentas por Pagar a Largo Plazo	\$0.00	\$0.00
Bienes Muebles	\$27,235,977.73	\$27,406,614.28	Documentos por Pagar a Largo Plazo	\$0.00	\$0.00
Activos Intangibles	\$786,783.11	\$786,783.11	Deuda Pública a Largo Plazo	\$0.00	\$0.00
Depreciación, Deterioro y Amortización Acumulada de			Pasivos Diferidos a Largo Plazo	\$0.00	\$0.00
Bienes	-\$23,032,174.70	-\$22,671,427.67	Fondos y Bienes de Terceros en Garantía y/o		
Activos Diferidos	\$0.00	\$0.00	Administración a Largo Plazo	\$0.00	\$0.00
Estimación por Pérdida o Deterioro de Activos no	\$0.00	\$0.00	Provisiones a Largo Plazo	\$1,202,011.68	\$1,202,011.68
Otros Activos no Circulantes	\$0.00	\$0.00	Total de Pasivos No Circulantes	\$1,202,011.68	\$1,202,011.68
Total de Activos No Circulantes	\$22,650,958.42	\$23,182,342.00	Total del Pasivo	\$5,596,075.92	\$6,473,036.03
Total del Activo	\$35,075,894.86	\$29,617,447.01	HACIENDA PÚBLICA / PATRIMONIO		
			Hacienda Pública / Patrimonio Contribuido	\$17,660,372.28	\$17,660,372.28
			Aportaciones	\$0.00	\$0.00
			Donaciones de Capital	\$17,660,372.28	\$17,660,372.28
			Actualización de la Hacienda Pública/Patrimonio	\$0.00	\$0.00
			Hacienda Pública / Patrimonio Generado	\$11,819,446.66	\$5,484,038.70
			Resultado del Ejercicio (Ahorro/Desahorro)	\$6,383,867.12	-\$406,959.19
			Resultados de Ejercicios Anteriores	\$5,505,082.30	\$5,955,217.67
			Revalúos	\$0.00	\$0.00
			Reservas	\$0.00	\$0.00
			Rectificaciones de Resultados de Ejercicios Anteriores	-\$69,502.76	-\$64,219.78
			Exceso o Insuficiencia en la Actualización de la Hacienda Pública/Patrimonio	\$0.00	\$0.00
			Resultado por Posición Monetaria	\$0.00	\$0.00
			Resultado por Tenencia de Activos no Monetarios	\$0.00	\$0.00
			Total Hacienda Pública / Patrimonio	\$29,479,818.94	\$23,144,410.98
			Total del Pasivo y Hacienda Pública / Patrimonio	\$35,075,894.86	\$29,617,447.01

Bajo protesta de decir verdad declaramos que los Estados Financieros y sus Notas, son razonablemente correctos y son responsabilidad del emisor.

Ente Público: AUDITORÍA SUPERIOR DEL ESTADO DE YUCATÁN
Estado de Flujos de Efectivo
Del 1o. de enero al 31 de marzo de 2026
(Cifras en Pesos)

Concepto	2026	2025
Flujos de Efectivo de las Actividades de Operación		
Origen	\$31,741,929.34	\$114,601,639.32
Impuestos	\$0.00	\$0.00
Cuotas y Aportaciones de Seguridad Social	\$0.00	\$0.00
Contribuciones de Mejoras	\$0.00	\$0.00
Derechos	\$0.00	\$0.00
Productos	\$4,825.34	\$41,726.32
Aprovechamientos	\$0.00	\$0.00
Ingresos por Venta de Bienes y Prestación de Servicios	\$0.00	\$0.00
Participaciones, Aportaciones, Convenios, Incentivos Derivados de la Colaboración Fiscal y Fondos Distintos de Aportaciones	\$0.00	\$0.00
Transferencias, Asignaciones, Subsidios y Subvenciones, y Pensiones y Otros Orígenes de Operación	\$31,737,104.00	\$114,559,913.00
Aplicación	\$25,777,267.02	\$114,183,487.41
Servicios Personales	\$17,492,467.82	\$81,982,955.50
Materiales y Suministros	\$524,466.04	\$5,250,948.85
Servicios Generales	\$3,660,209.62	\$23,728,629.95
Transferencias Internas y Asignaciones al Sector Público	\$0.00	\$0.00
Transferencias al Resto del Sector Público	\$0.00	\$0.00
Subsidios y Subvenciones	\$0.00	\$0.00
Ayudas Sociales	\$0.00	\$0.00
Pensiones y Jubilaciones	\$0.00	\$0.00
Transferencias a Fideicomisos, Mandatos y Contratos Análogos	\$0.00	\$0.00
Transferencias a la Seguridad Social	\$0.00	\$0.00
Donativos	\$0.00	\$0.00
Transferencias al Exterior	\$0.00	\$0.00
Participaciones	\$0.00	\$0.00
Aportaciones	\$0.00	\$0.00
Convenios	\$0.00	\$0.00
Otras Aplicaciones de Operación	\$4,100,123.54	\$3,220,953.11
Flujos Netos de Efectivo por Actividades de Operación	\$5,964,662.32	\$418,151.91
Flujos de Efectivo de las Actividades de Inversión		
Origen	\$0.00	\$0.00
Bienes Inmuebles, Infraestructura y Construcciones en Proceso	\$0.00	\$0.00
Bienes Muebles	\$0.00	\$0.00
Otros Orígenes de Inversión	\$0.00	\$0.00
Aplicación	\$9,617.29	\$1,754,267.28
Bienes Inmuebles, Infraestructura y Construcciones en Proceso	\$0.00	\$0.00
Bienes Muebles	\$9,617.29	\$1,754,267.28
Otras Aplicaciones de Inversión	\$0.00	\$0.00
Flujos Netos de Efectivo por Actividades de Inversión	-\$9,617.29	-\$1,754,267.28
Flujos de Efectivo de las Actividades de Financiamiento		
Origen	\$0.00	\$0.00
Endeudamiento Neto	\$0.00	\$0.00
Interno	\$0.00	\$0.00
Externo	\$0.00	\$0.00
Otros Orígenes de Financiamiento	\$0.00	\$0.00
Aplicación	\$0.00	\$0.00
Servicios de la Deuda	\$0.00	\$0.00
Interno	\$0.00	\$0.00
Externo	\$0.00	\$0.00
Otras Aplicaciones de Financiamiento	\$0.00	\$0.00
Flujos Netos de Efectivo por Actividades de Financiamiento	\$0.00	\$0.00
Incremento/Disminución Neta en el Efectivo y Equivalentes al Efectivo	\$5,955,045.03	-\$1,336,115.37
Efectivo y Equivalentes al Efectivo al Inicio del Ejercicio	\$5,117,360.30	\$6,453,475.67
Efectivo y Equivalentes al Efectivo al Final del Ejercicio	\$11,072,405.33	\$5,117,360.30

Bajo protesta de decir verdad declaramos que los Estados Financieros y sus Notas, son razonablemente correctos y son responsabilidad del emisor.



Ente Público: AUDITORÍA SUPERIOR DEL ESTADO DE YUCATÁN
Estado de Cambios en la Situación Financiera
Del 1o. de enero al 31 de marzo de 2026
(Cifras en Pesos)

Concepto	Origen	Aplicación
ACTIVO	\$531,383.58	\$5,989,831.43
Activo Circulante	\$0.00	\$5,989,831.43
Efectivo y Equivalentes	\$0.00	\$5,955,045.03
Derechos a Recibir Efectivo o Equivalentes	\$0.00	\$34,786.40
Derechos a Recibir Bienes o Servicios	\$0.00	\$0.00
Inventarios	\$0.00	\$0.00
Almacenes	\$0.00	\$0.00
Estimación por Pérdida o Deterioro de Activos Circulantes	\$0.00	\$0.00
Otros Activos Circulantes	\$0.00	\$0.00
Activo No Circulante	\$531,383.58	\$0.00
Inversiones Financieras a Largo Plazo	\$0.00	\$0.00
Derechos a Recibir Efectivo o Equivalentes a Largo Plazo	\$0.00	\$0.00
Bienes Inmuebles, Infraestructura y Construcciones en Proceso	\$0.00	\$0.00
Bienes Muebles	\$170,636.55	\$0.00
Activos Intangibles	\$0.00	\$0.00
Depreciación, Deterioro y Amortización Acumulada de Bienes	\$360,747.03	\$0.00
Activos Diferidos	\$0.00	\$0.00
Estimación por Pérdida o Deterioro de Activos no Circulantes	\$0.00	\$0.00
Otros Activos no Circulantes	\$0.00	\$0.00
PASIVO	\$0.00	\$876,960.11
Pasivo Circulante	\$0.00	\$876,960.11
Cuentas por Pagar a Corto Plazo	\$0.00	\$0.00
Documentos por Pagar a Corto Plazo	\$0.00	\$876,960.11
Porción a Corto Plazo de la Deuda Pública a Largo Plazo	\$0.00	\$0.00
Títulos y Valores a Corto Plazo	\$0.00	\$0.00
Pasivos Diferidos a Corto Plazo	\$0.00	\$0.00
Fondos y Bienes de Terceros en Garantía y/o Administración a Corto Plazo	\$0.00	\$0.00
Provisiones a Corto Plazo	\$0.00	\$0.00
Otros Pasivos a Corto Plazo	\$0.00	\$0.00
Pasivo No Circulante	\$0.00	\$0.00
Cuentas por Pagar a Largo Plazo	\$0.00	\$0.00
Documentos por Pagar a Largo Plazo	\$0.00	\$0.00
Deuda Pública a Largo Plazo	\$0.00	\$0.00
Pasivos Diferidos a Largo Plazo	\$0.00	\$0.00
Fondos y Bienes de Terceros en Garantía y/o en Administración a Largo Plazo	\$0.00	\$0.00
Provisiones a Largo Plazo	\$0.00	\$0.00
HACIENDA PÚBLICA/ PATRIMONIO	\$6,790,826.31	\$455,418.35
Hacienda Pública/Patrimonio Contribuido	\$0.00	\$0.00
Aportaciones	\$0.00	\$0.00
Donaciones de Capital	\$0.00	\$0.00
Actualización de la Hacienda Pública / Patrimonio	\$0.00	\$0.00
Hacienda Pública/Patrimonio Generado	\$6,790,826.31	\$455,418.35
Resultado del Ejercicio (Ahorro/Desahorro)	\$6,790,826.31	\$0.00
Resultados de Ejercicios Anteriores	\$0.00	\$450,135.37
Revalúos	\$0.00	\$0.00
Reservas	\$0.00	\$0.00
Rectificaciones de Resultados de Ejercicios Anteriores	\$0.00	\$5,282.98
Exceso o Insuficiencia en la Actualización de la Hacienda Pública/Patrimonio	\$0.00	\$0.00
Resultado por Posición Monetaria	\$0.00	\$0.00
Resultado por Tenencia de Activos no Monetarios	\$0.00	\$0.00

Bajo protesta de decir verdad declaramos que los Estados Financieros y sus Notas, son razonablemente correctos y son responsabilidad del emisor.

Ente Público: AUDITORÍA SUPERIOR DEL ESTADO DE YUCATÁN
Estado Analítico del Activo
Del 1o. de enero al 31 de marzo de 2026
(Cifras en Pesos)

Concepto	Saldo Inicial	Cargos del Período	Abonos del Período	Saldo Final	Variación del Período
ACTIVO	\$29,617,447.01	\$63,897,892.26	\$58,439,444.41	\$35,075,894.86	\$5,458,447.85
Activo Circulante	\$6,435,105.01	\$63,708,021.13	\$57,718,189.70	\$12,424,936.44	\$5,989,831.43
Efectivo y Equivalentes	\$5,117,360.30	\$31,913,626.79	\$25,958,581.76	\$11,072,405.33	\$5,955,045.03
Derechos a Recibir Efectivo o Equivalentes	\$1,317,744.71	\$31,793,776.34	\$31,758,989.94	\$1,352,531.11	\$34,786.40
Derechos a Recibir Bienes o Servicios	\$0.00	\$618.00	\$618.00	\$0.00	\$0.00
Inventarios	\$0.00	\$0.00	\$0.00	\$0.00	\$0.00
Almacenes	\$0.00	\$0.00	\$0.00	\$0.00	\$0.00
Estimación por Pérdida o Deterioro de Activos Circulantes	\$0.00	\$0.00	\$0.00	\$0.00	\$0.00
Otros Activos Circulantes	\$0.00	\$0.00	\$0.00	\$0.00	\$0.00
Activo No Circulante	\$23,182,342.00	\$189,871.13	\$721,254.71	\$22,650,958.42	-\$531,383.58
Inversiones Financieras a Largo Plazo	\$0.00	\$0.00	\$0.00	\$0.00	\$0.00
Derechos a Recibir Efectivo o Equivalentes a Largo Plazo	\$0.00	\$0.00	\$0.00	\$0.00	\$0.00
Bienes Inmuebles, Infraestructura y Construcciones en Proceso	\$17,660,372.28	\$0.00	\$0.00	\$17,660,372.28	\$0.00
Bienes Muebles	\$27,406,614.28	\$9,617.29	\$180,253.84	\$27,235,977.73	-\$170,636.55
Activos Intangibles	\$786,783.11	\$0.00	\$0.00	\$786,783.11	\$0.00
Depreciación, Deterioro y Amortización Acumulada de Bienes	-\$22,671,427.67	\$180,253.84	\$541,000.87	-\$23,032,174.70	-\$360,747.03
Activos Diferidos	\$0.00	\$0.00	\$0.00	\$0.00	\$0.00
Estimación por Pérdida o Deterioro de Activos no Circulantes	\$0.00	\$0.00	\$0.00	\$0.00	\$0.00
Otros Activos no Circulantes	\$0.00	\$0.00	\$0.00	\$0.00	\$0.00

Bajo protesta de decir verdad declaramos que los Estados Financieros y sus Notas, son razonablemente correctos y son responsabilidad del emisor.

Ente Público: AUDITORÍA SUPERIOR DEL ESTADO DE YUCATÁN
Estado Analítico de la Deuda y Otros Pasivos
Del 1o. de enero al 31 de marzo de 2026
(Cifras en Pesos)

Denominación de las Deudas	Moneda de Contratación	Institución o País Acreedor	Saldo Inicial del Período	Saldo Final del Período
DEUDA PÚBLICA				
Corto Plazo				
Deuda Interna			\$0.00	\$0.00
Instituciones de Crédito			\$0.00	\$0.00
Títulos y Valores			\$0.00	\$0.00
Arrendamientos Financieros			\$0.00	\$0.00
Deuda Externa			\$0.00	\$0.00
Organismos Financieros Internacionales			\$0.00	\$0.00
Deuda Bilateral			\$0.00	\$0.00
Títulos y Valores			\$0.00	\$0.00
Arrendamientos Financieros			\$0.00	\$0.00
Subtotal de Deuda Pública a Corto Plazo			\$0.00	\$0.00
Largo Plazo				
Deuda Interna			\$0.00	\$0.00
Instituciones de Crédito			\$0.00	\$0.00
Títulos y Valores			\$0.00	\$0.00
Arrendamientos Financieros			\$0.00	\$0.00
Deuda Externa			\$0.00	\$0.00
Organismos Financieros Internacionales			\$0.00	\$0.00
Deuda Bilateral			\$0.00	\$0.00
Títulos y Valores			\$0.00	\$0.00
Arrendamientos Financieros			\$0.00	\$0.00
Subtotal de Deuda Pública a Largo Plazo			\$0.00	\$0.00
Total de Otros Pasivos	Peso	Mex.	\$6,473,036.03	\$5,596,075.92
Total de Deuda Pública y Otros Pasivos	Peso	Mex.	\$6,473,036.03	\$5,596,075.92

Bajo protesta de decir verdad declaramos que los Estados Financieros y sus Notas, son razonablemente correctos y son responsabilidad del emisor.



Ente Público: AUDITORÍA SUPERIOR DEL ESTADO DE YUCATÁN
Estado de Variación en la Hacienda Pública
Del 1o. de enero al 31 de marzo de 2026
(Cifras en Pesos)

Concepto	Hacienda Pública / Patrimonio Contribuido	Hacienda Pública / Patrimonio Generado de Ejercicios Anteriores	Hacienda Pública / Patrimonio Generado del Ejercicio	Exceso o insuficiencia en la actualización de la Hacienda Pública / Patrimonio	Total
Hacienda Pública / Patrimonio Contribuido Neto de 2025	\$17,660,372.28	\$0.00	\$0.00	\$0.00	\$17,660,372.28
Aportaciones	\$0.00	\$0.00	\$0.00	\$0.00	\$0.00
Donaciones de Capital	\$17,660,372.28	\$0.00	\$0.00	\$0.00	\$17,660,372.28
Actualización de la Hacienda Pública/Patrimonio	\$0.00	\$0.00	\$0.00	\$0.00	\$0.00
Hacienda Pública / Patrimonio Generado Neto de 2025	\$0.00	\$5,890,997.89	-\$406,959.19	\$0.00	\$5,484,038.70
Resultado del Ejercicio (Ahorro/Desahorro)	\$0.00	\$0.00	-\$406,959.19	\$0.00	-\$406,959.19
Resultados de Ejercicios Anteriores	\$0.00	\$5,955,217.67	\$0.00	\$0.00	\$5,955,217.67
Revalúos	\$0.00	\$0.00	\$0.00	\$0.00	\$0.00
Reservas	\$0.00	\$0.00	\$0.00	\$0.00	\$0.00
Rectificaciones de Resultados de Ejercicios Anteriores	\$0.00	-\$64,219.78	\$0.00	\$0.00	-\$64,219.78
Exceso o Insuficiencia en la Actualización de la Hacienda Pública/Patrimonio Neto de 2025	\$0.00	\$0.00	\$0.00	\$0.00	\$0.00
Resultado por Posición Monetaria	\$0.00	\$0.00	\$0.00	\$0.00	\$0.00
Resultado por Tenencia de Activos no Monetarios	\$0.00	\$0.00	\$0.00	\$0.00	\$0.00
Hacienda Pública/Patrimonio Neto Final de 2025	\$17,660,372.28	\$5,890,997.89	-\$406,959.19	\$0.00	\$23,144,410.98
Cambios en la Hacienda Pública/Patrimonio Contribuido Neto de 2026	\$0.00	\$0.00	\$0.00	\$0.00	\$0.00
Aportaciones	\$0.00	\$0.00	\$0.00	\$0.00	\$0.00
Donaciones de Capital	\$0.00	\$0.00	\$0.00	\$0.00	\$0.00
Actualización de la Hacienda Pública/Patrimonio	\$0.00	\$0.00	\$0.00	\$0.00	\$0.00
Variaciones de la Hacienda Pública/Patrimonio Generado Neto de 2026	\$0.00	-\$450,135.37	\$6,785,543.33	\$0.00	\$6,335,407.96
Resultado del Ejercicio (Ahorro/Desahorro)	\$0.00	\$0.00	\$6,383,867.12	\$0.00	\$6,383,867.12
Resultados de Ejercicios Anteriores	\$0.00	-\$450,135.37	\$406,959.19	\$0.00	-\$43,176.18
Revalúos	\$0.00	\$0.00	\$0.00	\$0.00	\$0.00
Reservas	\$0.00	\$0.00	\$0.00	\$0.00	\$0.00
Rectificaciones de Resultados de Ejercicios Anteriores	\$0.00	\$0.00	-\$5,282.98	\$0.00	-\$5,282.98
Cambios en el Exceso o Insuficiencia en la Actualización de la Hacienda Pública/Patrimonio Neto de 2026	\$0.00	\$0.00	\$0.00	\$0.00	\$0.00
Resultado por Posición Monetaria	\$0.00	\$0.00	\$0.00	\$0.00	\$0.00
Resultado por Tenencia de Activos no Monetarios	\$0.00	\$0.00	\$0.00	\$0.00	\$0.00
Hacienda Pública/Patrimonio Neto Final de 2026	\$17,660,372.28	\$5,440,862.52	\$6,378,584.14	\$0.00	\$29,479,818.94

Bajo protesta de decir verdad declaramos que los Estados Financieros y sus Notas, son razonablemente correctos y son responsabilidad del emisor.



Informe de Pasivos Contingentes

Al 31 de marzo del 2026

(Cifras en Pesos)

Ente Público: AUDITORÍA SUPERIOR DEL ESTADO DE YUCATÁN

Para dar cumplimiento a la recomendación contenida en el Dictamen a los Estados Financieros del Ejercicio Fiscal 2016 emitido por el Despacho de Auditoría Externa y de acuerdo a lo establecido en la NIF D-3 "Beneficios a los Empleados"; al 31 de marzo del 2026 el saldo de la cuenta "Provisión para Contingencias a Largo Plazo" incluye la provisión de pasivos por obligaciones laborales. Estas provisiones representan obligaciones presentes de eventos pasados en las que es probable la salida de recursos económicos. Las provisiones se han registrado contablemente bajo la mejor estimación razonable efectuada por la Administración.

Al 31 de marzo del 2026, la Auditoría Superior del Estado cuenta con un saldo de **\$ 1,202,011.68** (son: Un millón doscientos dos mil once pesos 68/100 m.n.) en pasivos contingentes.

Se tienen dos juicios laborales en proceso en el Tribunal de los Trabajadores del Estado y Municipio de Yucatán con No. de Exp. 226/2017 y Exp .232/2022.

De conformidad con lo establecido en el capítulo VII, numeral II, inciso H) del Manual de Contabilidad Gubernamental emitido por el CONAC, el cual establece en términos generales que:

"Los pasivos contingentes son obligaciones que tienen su origen en hechos específicos e independientes del pasado que en el futuro pueden ocurrir o no y, de acuerdo con lo que acontezca, desaparecen o se convierten en pasivos reales, por ejemplo, juicios, garantías, avales, costos de planes de pensiones, jubilaciones, etc."

Notas a los Estados Financieros

Al 31 de marzo de 2026

Cifras en Pesos

Ente Público: AUDITORÍA SUPERIOR DEL ESTADO DE YUCATÁN

Con el propósito de dar cumplimiento a los artículos 46, fracción I, inciso g), 47 y 49 de la Ley General de Contabilidad Gubernamental, los entes públicos deberán acompañar notas a los estados financieros cuyos rubros así lo requieran teniendo presente los postulados de revelación, suficiencia e importancia relativa, con la finalidad que la información sea de mayor utilidad para los usuarios.

A continuación, se presenta los tres tipos de notas que acompañan a los estados, a saber:

- a) Notas de gestión administrativa;
- b) Notas de desglose y
- c) Notas de memoria (cuentas de orden)

a) NOTAS DE GESTION ADMINISTRATIVA

Nota 1 Autorización e Historia

La ASEY es el órgano técnico del H. Congreso del Estado de Yucatán con autonomía técnica, presupuestal y de gestión para el ejercicio de sus atribuciones, así como para decidir sobre su organización, funcionamiento y resoluciones, creado constitucionalmente para la Fiscalización y Revisión de la Cuenta Pública en los términos que disponga la Ley de Fiscalización de la Cuenta Pública del Estado de Yucatán, de acuerdo al Decreto Número 286 publicado en fecha 19 de marzo del 2010 en el Diario Oficial.

Con fecha de 24 de julio de 2024 se publico en el diario oficial del Estado el acuerdo ASEY 02/2024 por el que se modifica el reglamento interior del Auditoría Superior del Estado de Yucatán donde se modifica su organización interna, así como sus facultades y atribuciones del personal que la integra.



Nota 2 Panorama Económico y Financiero

El presupuesto de Egresos de la Auditoría Superior para el ejercicio fiscal 2026 fue aprobado por el Congreso del Estado y publicado en el diario oficial mediante decreto 142/2025 de fecha 29 de diciembre de 2025, por la cantidad de \$ 119,370,790.00

Nota 3 Organización y Objeto Social

a) Objeto social

La Auditoría Superior del Estado de Yucatán es un órgano con autonomía técnica, presupuestal y de gestión para el ejercicio de sus atribuciones y para decidir sobre su organización interna, estructura, funcionamiento y resoluciones, y tendrá por objeto fiscalizar y revisar el presupuesto ejercido por las entidades fiscalizadas en los términos de la Ley de Fiscalización de la Cuenta Pública del Estado de Yucatán; bajo los principios de legalidad y confiabilidad, informar del resultado al H. Congreso mediante la entrega anual del Informe de Resultados conforme dispone la Ley de Fiscalización de la Cuenta Pública del Estado de Yucatán.

b) Principales actividades.

- Verificar el cumplimiento de los programas públicos sin perjuicio de las atribuciones que correspondan a los órganos de control interno;
- Verificar que las Entidades Fiscalizadas hayan recaudado, manejado, aplicado o ejercido los recursos públicos conforme a los programas y montos autorizados, así como sus egresos conforme las disposiciones legales aplicables;
- Comprobar si las inversiones y gastos autorizados a las Entidades Fiscalizadas se aplicaron para obras, bienes y servicios contratados de forma legal y eficientemente para el logro de los objetivos y metas de los programas; y
- Analizar y dictaminar si las operaciones realizadas por las Entidades Fiscalizadas fueron acordes al Presupuesto de Egresos y a la Ley de Ingresos para el ejercicio fiscal correspondiente.
- Investigar los actos u omisiones que impliquen alguna irregularidad en la gestión financiera del estado o presunta conducta ilícita, o comisión de faltas administrativas, en los términos establecidos en esta ley y en la legislación aplicable en materia de responsabilidades administrativas.

c) Ejercicio fiscal

Las cifras contenidas en los Estados Financieros y que se mencionan en estas notas corresponden al cierre del mes de marzo del 2026.

d) Régimen jurídico

- La Constitución de los Estados Unidos Mexicanos.
- La Constitución Política del Estado de Yucatán.
- La Ley General de Contabilidad Gubernamental.
- El Reglamento interior de la Auditoría Superior del Estado de Yucatán.
- La Ley del Presupuesto y Contabilidad Gubernamental del Estado de Yucatán.
- La Ley de Responsabilidades de los Servidores Públicos del Estado de Yucatán.
- La Ley de Fiscalización de la Cuenta Pública del Estado de Yucatán.
- Ley de Disciplina Financiera de las Entidades Federativas y Municipios
- Acuerdo ASEY 01/2026 por el que se designa la unidad de transparencia y se regula el comité de transparencia de la auditoría superior del estado de yucatán .

e) Consideraciones fiscales

De conformidad con lo dispuesto en el Título III de la Ley del Impuesto Sobre la Renta, vigente, la Auditoría Superior del Estado de Yucatán no es contribuyente del Impuesto Sobre la Renta y solo tiene las obligaciones de retener y enterar el impuesto y exigir la documentación que reúna los requisitos fiscales, en términos de Ley así como de realizar las declaraciones de operaciones que se tengan con terceros. En el ámbito estatal tiene la obligación del impuesto sobre erogaciones por remuneración al trabajo personal y pago de aportaciones, entero de cuotas y de retenciones por prestamos al personal de acuerdo con la Ley de Seguridad Social de los Trabajadores del Estado.

f) La estructura orgánica proviene del reglamento interior de la ASEY en su artículo 8, para el ejercicio de sus atribuciones y el despacho de los asuntos que le competen, la Auditoría Superior estará a cargo del Auditor Superior y las siguientes unidades administrativas:

- I. Auditor Superior.
- II. Secretaría Técnica.
 - a) Dirección de Auditoría de Desempeño.
- III. Auditoría Especial de Cumplimiento Financiero a municipios e inversión pública
 - a) Dirección de Auditoría de Cumplimiento Financiero a municipios "A"

- b) Dirección de Auditoría de Cumplimiento Financiero a municipios “B”
- c) Dirección de Auditoría a Inversión Pública.
- IV. Auditoría Especial de Cumplimiento Financiero a Poderes y Organismos Autónomos
 - a) Dirección de Auditoría de Cumplimiento Financiero Dependencias
 - b) Dirección de Auditoría de Cumplimiento Financiero a Entidades
 - c) Dirección de Auditoría de Cumplimiento Financiero a Poderes y Organismos Autónomos
- V. Dirección Jurídica.
 - a) Unidad Investigadora “A”.
 - b) Unidad Investigadora “B”.
 - c) Unidad Investigadora “C”.
 - d) Unidad Investigadora “D”.
 - e) Unidad Investigadora “E”.
- VI. Dirección de Control y Evaluación.
 - a) Unidad Substanciadora.
 - b) Unidad de Transparencia.
- VII. Dirección de Administración y Finanzas.
- VIII. Dirección de Tecnologías de la Información.

La Auditoría Superior contará además con jefes de despacho, jefes de departamento, coordinadores, auditores y demás personal que se requiera de conformidad con las necesidades del servicio y la disponibilidad presupuestaria.

Nota 4 Bases de Preparación de los Estados Financieros

- a) En cumplimiento a lo previsto en el artículo cuarto transitorio de la Ley General de Contabilidad Gubernamental, se realizan los registros contables con base acumulativa y en apego al Marco Conceptual, Postulados Básicos y Manual de Contabilidad Gubernamental armonizados, y demás disposiciones emitidas por el Consejo Nacional de Armonización Contable (CONAC), para facilitar el registro, transparencia, la rendición de cuentas y la fiscalización de los activos, pasivos, patrimonio, ingresos y gastos y, en general, contribuir a medir la eficacia, economía y eficiencia del gasto e ingresos.
- b) La base para el registro de las operaciones en la elaboración de los Estados Financieros es a Costo histórico.
- c) Postulados básicos de la Contabilidad gubernamental aprobados por el CONAC y Publicados en el Diario Oficial del Estado para su difusión.

- I. Sustancia Económica
- II. Entes Públicos
- III. Existencia Permanente
- IV. Revelación Suficiente
- V. Importancia Relativa
- VI. Registro e Integración Presupuestaria
- VII. Consolidación de la Información Financiera
- VIII. Devengo Contable
- IX. Valuación
- X. Dualidad Económica
- XI. Consistencia

Nota 5 Políticas de Contabilidad Significativas

Son los principios, bases, reglas y procedimientos específicos adoptados por el ente público en la elaboración y presentación de sus estados financieros. El ente público seleccionará y aplicará sus políticas contables de manera congruente para transacciones, otros eventos y condiciones que sean similares.

- a) Los Estados Financieros de la Auditoría Superior del Estado de Yucatán no reconocen los efectos de la inflación, toda vez que no se actualiza lo previsto en las Principales Reglas de Registro y Valoración del Patrimonio (elementos generales), en cuanto a que, se indica que es necesario reconocer los efectos de la inflación cuando exista un entorno inflacionario, derivado de lo anterior, no estamos dentro de un entorno inflacionario, por lo cual no se actualiza.
- b) La Auditoría Superior del Estado de Yucatán no realiza operaciones en el extranjero y de sus efectos en la información financiera gubernamental, considerando entre otros el importe de las variaciones cambiarias reconocidas en el resultado (ahorro o desahorro).



- c) Las inversiones en acciones de compañía subsidiaria no consolidadas y asociadas en la Auditoría Superior del Estado de Yucatán se registrarán a valor histórico.
- d) La Auditoría Superior del Estado de Yucatán no cuenta con inventario de mercancías para venta.
- e) El cálculo de la reserva actuarial, la realiza el Instituto de Seguridad de los Trabajadores al Servicio del Estado, órgano descentralizado del Sector Central.
- f) Se realizan las provisiones de aguinaldo por pagar, prima vacacional por pagar para reconocer los gastos devengados por estos conceptos y se cancelan al realizar los pagos en el propio ejercicio.
- g) La Auditoría Superior del Estado de Yucatán al 31 de marzo del 2026 no tiene creada ninguna reserva.
- h) La Auditoría Superior del Estado de Yucatán al 31 de marzo del 2026 no ha realizado cambios en políticas contables.
- i) Las reclasificaciones se revelarán todos los movimientos entre cuentas por efecto de cambios en los tipos de operaciones.
- j) Las depuraciones y cancelaciones de saldos, se revelarán y realizarán al ser necesarias.

Nota 6 Posición en Moneda Extranjera y Protección por Riesgo Cambiario

La Auditoría Superior del Estado de Yucatán no tiene cuentas bancarias en moneda extranjera.

Nota 7 Reporte Analítico del Activo

Las tasas de depreciación se utilizan las recomendadas por la "Guía de vida útil estimada y porcentajes de depreciación" para la aplicación de la Ley General de Contabilidad Gubernamental, aprobado por el Consejo Nacional de Armonización Contable de fecha 31 de julio de 2012.

Edificios No Habitacionales se deprecia a un 3.3% anual

El mobiliario y equipo de administración, Maquinaria, otros equipos y herramientas, se deprecia a un 10% anual

El equipo de cómputo y de Tecnologías de la Información, el mobiliario y equipo educacional y recreativo y el Equipo de Defensa y Seguridad a un 33.3% anual.

Equipo de Transporte a un 20% anual.

Los Intangibles se amortizan a una tasa del 33.3% anual.

Importe de los gastos capitalizados de acuerdo a lo establecido en el Acuerdo por el que se Emiten las Reglas de Registro y Valuación del Patrimonio.

Nota 8 Fideicomisos, Mandatos y Análogos

No aplica

Nota 9 Reporte de la Recaudación

Se publicó en el Diario Oficial el Decreto No. 142/2025 publicado el 29 de diciembre de 2025 en el cual se expidió el Presupuesto de Egresos del Estado de Yucatán para el Ejercicio Fiscal 2026, donde se establecen las aportaciones correspondientes a la Auditoría Superior del Estado de Yucatán.

Por lo anterior el Presupuesto autorizado para la Auditoría Superior del Estado de Yucatán ascendió a la cantidad de \$ 119,370,790.00.

Nota 10 Información sobre la Deuda y el Reporte Analítico de la Deuda

No Aplica

Nota 11 Calificaciones otorgadas

No Aplica

Nota 12 Proceso de Mejora

No Aplica

Nota 13 Información por segmentos

No Aplica

Nota 14 Eventos posteriores al cierre

No Aplica

Nota 15 Partes Relacionadas

No Aplica

b) NOTAS DE DESGLOSE

I) Notas al Estado de Actividades

Nota 1 Ingresos y Otros Beneficios

Al 31 de marzo del 2026 el rubro de Ingresos de Gestión se integra con las siguientes cuentas y representa la totalidad de los ingresos que se previeron en la Ley de Ingresos del Estado de Yucatán:

INGRESOS DE GESTIÓN	
Productos	4,825.34
PARTICIPACIONES, APORTACIONES, CONVENIOS, INCENTIVOS DERIVADOS DE LA COLABORACIÓN FISCAL, FONDOS DISTINTOS DE APORTACIONES, TRANSFERENCIAS, ASIGNACIONES, SUBSIDIOS Y SUBVENCIONES, Y PENSIONES Y JUBILACIONES	
Transferencias y asignaciones	31,737,104.00

Nota 1 Gastos y Otras Pérdidas:

Dentro del rubro de Gastos de Funcionamiento, la cuenta de "Servicios Personales" representa el 80.34% de la totalidad del gasto, el cual corresponde al pago el capítulo 1000 de la ASEY, los cuales son recursos para cubrir las remuneraciones del personal.

Servicios Personales	19,943,318.49
Materiales y Suministros	576,251.35
Servicios Generales	4,302,774.49

El rubro otros gastos y perdidas extraordinarias deriva del saldo de la cuenta de Estimaciones, Depreciaciones, Deterioros, Obsolescencia y Amortizaciones por la cantidad de 535,717.89

II) Notas al Estado de Situación Financiero

Activo

Nota 1 Efectivo y Equivalentes

Las cuentas de bancos y efectivo represental el 100% del rubro de efectivo y equivalentes, este se integra de la siguiente manera:

CONCEPTO	2026
EFFECTIVO	50,000.00
BANCOS/TESORERIA	11,022,405.33
TOTAL	11,072,405.33

Nota 2 y 3 Derechos a recibir Efectivo y Equivalentes y Bienes o Servicios

Los rubros Derechos a recibir efectivo o equivalentes y Derechos a recibir Bienes o Servicios a Recibir, presenta cuentas por cobrar las cuales se integran de la siguiente manera:

CUENTA	2026
DERECHOS A RECIBIR EFECTIVO O EQUIVALENTES	1,352,531.11
Deudores Diversos por Cobrar a Corto Plazo	1,310,041.32
Deudores por Anticipos de la Tesorería a Corto Plazo	5,203.39
Préstamos Otorgados a Corto Plazo	37,286.40



Nota 4 y 5 Inventarios y Almacenes

La Auditoría Superior del Estado de Yucatán no realiza ningún proceso de transformación y/o elaboración de bienes.

Nota 6 y 7 Inversiones Financieras

La Auditoría Superior del Estado de Yucatán no maneja registros en la cuenta de Inversiones Financieras.

Nota 8 y 9 Bienes Muebles, Inmuebles e Intangibles

Los saldos registrados en el rubro de Bienes Muebles e Inmuebles, representan el monto de la inversión realizada para el desempeño de las actividades en la Auditoría Superior del Estado. Las tasas de depreciación que se utilizan son las recomendadas por la "Guía de vida útil estimada y porcentajes de depreciación" para la aplicación de la Ley General de Contabilidad Gubernamental, aprobado por el Consejo Nacional de Armonización Contable de fecha 31 de julio de 2012. El Edificio No Habitacional se deprecia a un 3.3%. El mobiliario y equipo de administración, Maquinaria, otros equipos y herramientas, se deprecia a un 10%. El equipo de cómputo y de Tecnologías de la Información, el mobiliario y equipo educacional y recreativo, y el Equipo de Defensa y Seguridad a un 33.3%. Equipo de Transporte a un 20% y los Intangibles se amortizan a una tasa del 33.3%.

Al 31 de marzo del 2026 los activos fijos se integran de la siguiente manera:

CUENTA	IMPORTE	DEPRECIACIÓN/ AMORTIZACIÓN DEL EJERCICIO	DEPRECIACIÓN/ AMORTIZACIÓN ACUMULADA
BIENES INMUEBLES			
Terrenos	3,715,611.90	0	0
Edificios	13,944,760.38	115,044.27	690,265.64
TOTAL DE INMUEBLES	17,660,372.28	115,044.27	690,265.64
MOBILIARIO Y EQUIPO DE ADMINISTRACIÓN			
Muebles de Oficina y Estantería	2,079,784.84	40,447.39	805,428.32
Equipo de Cómputo y Tecnologías de la Información	11,309,327.69	201,646.03	10,488,939.16
MOBILIARIO Y EQUIPO EDUCACIONAL Y RECREATIVO			
Mobiliario y Equipo Educativo y Recreativo	498,263.04	18,378.78	325,298.63
VEHÍCULOS Y EQUIPO DE TRANSPORTE			
Vehículos y Equipo de Transporte	10,707,077.87	112,450.68	9,036,917.68
EQUIPO DE DEFENSA Y SEGURIDAD			
Equipo de Defensa y de Seguridad	92,181.70	0	89,881.71
MAQUINARIA, OTROS EQUIPOS Y HERRAMIENTAS			
Maquinaria, Otros Equipos y Herramientas	2,549,342.59	42,859.90	805,051.90
TOTAL DE BIENES MUEBLES	27,235,977.73	415,782.78	21,551,517.40
Intangibles	786,783.11	4,890.84	\$785,108.68

TOTAL DE INTANGIBLES	786,783.11	4,890.84	785108.68
TOTAL DE BIENES MUEBLES, INMUEBLES E INTANGIBLES	45,683,133.12	535,717.89	23,026,891.72

Se registraron depreciaciones de bienes muebles del ejercicio 2025 que no habían sido afectadas por un importe de \$ 5,282.98

Nota 10 Estimaciones y Deterioros

La Auditoría Superior del Estado de Yucatán no realizó al 31 de marzo del 2026 la determinación de estimaciones de cuentas incobrables, inversiones deterioro de activos biológicos, etc.

Nota 11 Otros Activos

La Auditoría Superior del Estado de Yucatán no cuenta con registros en este rubro.

Pasivo

Nota 1, 2,3,4 y 5 Pasivo

El Pasivo se compone de dos grupos, el Pasivo Circulante y el Pasivo No Circulante, en éstos inciden pasivos derivados de operaciones por servicios personales, cuentas por pagar por operaciones presupuestarias devengadas y contabilizadas, pasivos por obligaciones laborales, retenciones y contribuciones por pagar. El Pasivo Circulante, representa aquellas obligaciones en las que la exigibilidad de pago es menor a un año. El Pasivo no Circulante, este se constituye por las obligaciones cuyo vencimiento será posterior a doce meses.

CONCEPTO	2026
PASIVO CIRCULANTE	4,394,064.24
CUENTAS POR PAGAR A CORTO PLAZO	4,394,064.23
Servicios Personales por Pagar a Corto Plazo	2,704,270.47
Proveedores por Pagar a Corto Plazo	772,417.41
Retenciones y Contribuciones por Pagar a Corto Plazo	917,376.35
PROVISIONES A CORTO PLAZO	0.01
Otras Provisiones a Corto Plazo	0.01
PASIVO NO CIRCULANTE	1,202,011.68
PROVISIONES A LARGO PLAZO	1,202,011.68

Para dar cumplimiento a la recomendación contenida en el dictamina los Estados Financieros del Ejercicio Fiscal 2015 emitido por el Despacho de Auditoría Externa y de acuerdo a lo establecido en la NIF D-3 "Beneficios a los Empleados"; al 31 de marzo del 2026 el saldo de la cuenta "Provisión para Contingencias a Largo Plazo" incluye la provisión de pasivos por obligaciones laborales. Estas provisiones representan obligaciones presentes de eventos pasados en las que es probable la salida de recursos económicos. Las provisiones se han registrado contablemente bajo la mejor estimación razonable efectuada por la Administración.

III) Notas al Estado de Variación en la Hacienda Pública.

Nota 1

CONCEPTO	SALDO INICIAL	VARIACIONES	SALDO FINAL
HACIENDA PÚBLICA/PATRIMONIO CONTRIBUIDO	17,660,372.28	0.00	17,660,372.28
DONACIONES DE CAPITAL	17,660,372.28	0.00	17,660,372.28

Nota 2

En la cuenta de patrimonio generado se acumula el resultado de ejercicios anteriores y se integran de la siguiente forma:

La partida de Resultado de Ejercicios anteriores disminuyo por la devolución de recursos del ejercicio anteriores a SAF.

CONCEPTO	SALDO INICIAL	VARIACIONES	SALDO FINAL
HACIENDA PUBLICA /PATRIMONIO GENERADO	5,548,258.48	-43,176.18	5,505,082.30
RECTIFICACIÓN DE RESULTADOS DE EJERCICIOS ANTERIORES	-64,219.78	-5,282.98	-69,502.76

Se realizó en el mes de octubre 2025 una corrección de error de Ejercicios Anterios aplicando a la la cuenta de rectificaciones de resultado de ejercicio anteriores ya que se identificó un error material en el reconocimiento de ciertos elementos como activos fijos en ejercicios anteriores. Se determinó que estos importes correspondían a gastos de mantenimiento que debieron reconocerse en los resultados del ejercicio en su momento. En consecuencia, se ha procedido a ajustar los estados financieros de forma retrospectiva de acuerdo con la NIC 8 'Políticas contables, cambios en las estimaciones contables y errores'. Este ajuste resultó en una disminución de \$ 366,162.66 en la cuenta de Activos Fijos y en la Depreciación acumulada tuvo una disminución de \$ 301, 942.82 y un cargo correspondiente a la cuenta de Rectificaciones de Resultado de Ejercicios anteriore por el importe \$ 64,219.78, en el mes de enero 2026 se identifican bienes que no fueron depreciados durante el ejercicio 2025 por lo que se afecta la correccion por el importe de \$ 5,282.98.

IV) Notas al Estado de Flujo de Efectivo

1.- El análisis de los saldos inicial y final que figuran en la última parte del estado de flujo de efectivo en la cuenta de efectivo y equivalentes es como sigue:

Efectivo y Equivalentes		
Concepto	2026	2025
Efectivo/Fondo fijo	50,000.00	0.00
Bancos/Tesorería	11,022,405.33	5,118,360.30
Bancos/Dependencias y Otros	-	-
Inversiones Temporales (Hasta 3 meses)	-	-



Fondos con Afectación Específica	-	-
Depósitos de Fondos de Terceros en Garantía y/o Administración	-	-
Otros Efectivos y Equivalentes	-	-
Total	11,072,405.33	5,117,360.30

2.- Detallar las adquisiciones de las Actividades de Inversión efectivamente pagadas, respecto del apartado de aplicación.

Adquisiciones de Actividades de Inversión efectivamente pagadas		
Concepto	2026	2025
Bienes Inmuebles, Infraestructura y Construcciones en Proceso	-	-
Terrenos	-	-
Viviendas	-	-
Edificios no Habitacionales	-	-
Infraestructura	-	-
Construcciones en Proceso en Bienes de Dominio Público	-	-
Construcciones en Proceso en Bienes Propios	-	-
Otros Bienes Inmuebles	-	-
Bienes Muebles	0.00	1,754,267.28
Mobiliario y Equipo de Administración	-	163,012.91
Mobiliario y Equipo Educativo y Recreativo	-	75,052.00
Equipo e Instrumental Médico y de Laboratorio	-	-
Vehículos y Equipo de Transporte	-	-
Equipo de Defensa y Seguridad	-	-
Maquinaria, Otros Equipos y Herramientas	9,617.29	1,516,202.37
Colecciones, Obras de Arte y Objetos Valiosos	-	-
Activos Biológicos	-	-
Otras Inversiones	-	-



Total	9,617.29	1,754,267.28

3.- A continuación, se presenta la conciliación de flujos de efectivo neto de las actividades de operación y los saldos de Resultados del Ejercicio (Ahorro/Desahorro).

Conciliación de Flujos de Efectivo Netos		
Concepto	2026	2025
Resultados del Ejercicio Ahorro/Desahorro	6,383,867.12	- 406,959.19
Movimientos de partidas (o rubros) que no afectan al efectivo	- 419,204.80	825,111.10
Depreciación/ Amortización	360,747.03	2,205,481.36
Disminución en Cuentas por pagar a corto plazo	- 876,960.11	-
Disminución en inversiones	180,253.84	- 1,015,471.75
Incremento en cuentas por cobrar	- 34,786.40	-
Disminución de resultado de ejercicios anteriores	- 48,459.16	-
Flujos Netos de Efectivo por Actividades de Operación	5,964,662.32	418,151.91

V) Conciliación entre los ingresos presupuestarios y contables, así como entre los egresos presupuestarios y los gastos contables

Conciliación entre los Ingresos Presupuestarios y Contables

1.-TOTAL DE INGRESOS PRESUPUESTARIOS	31,741,929.34
2. MÁS INGRESOS CONTABLES NO PRESUPUESTARIOS	0.00
2.1 INGRESOS FINANCIEROS	0.00
3. MENOS INGRESOS PRESUPUESTARIOS NO CONTABLES	0.00
3.1 APROVECHAMIENTOS PATRIMONIALES	0.00
3.3 OTROS INGRESOS PRESUPUESTARIOS NO CONTABLES	0.00
4. TOTAL DE INGRESOS CONTABLES	31,741,929.34

Conciliación entre los Egresos Presupuestarios y los Gastos Contables

1.-TOTAL DE EGRESOS PRESUPUESTARIOS	24,831,961.62
2. MENOS EGRESOS PRESUPUESTARIOS NO CONTABLES	585,868.64
2.2 MATERIALES Y SUMINISTROS	576,251.35
2.3 MOBILIARIO	0.00
2.4 MOBILIARIO Y EQUIPO EDUCACIONAL Y RECREATIVO	0.00
2.8 MAQUINARIA, OTROS EQUIPOS Y HERRAMIENTAS	9,617.29
3. MÁS GASTOS CONTABLES NO PRESUPUESTARIOS	1,111,969.24
3.1 ESTIMACIONES, DEPRECIACIONES, DETERIOROS, OBSOLESCENCIA Y AMORTIZACIONES	535,717.89
3.6 MATERIALES Y SUMINISTROS (CONSUMOS)	576,251.35
4. TOTAL DE GASTOS CONTABLES	25,358,062.22

c) NOTAS DE MEMORIA (CUENTAS DE ORDEN)

Cuentas de Orden Presupuestal

Al 31 de marzo del 2026 en cumplimiento a lo establecido en la Ley General de Contabilidad Gubernamental, los momentos contables de los ingresos y de los egresos se registran en cuentas de orden presupuestal:

Cuenta	LEY DE INGRESOS	
8110	Ley de Ingresos Estimada	119,370,790.00
8120	Ley de Ingresos por Ejecutar	98,342,291.00
8130	Modificaciones a la Ley de Ingresos Estimada	4,825.34
8140	Ley de Ingresos Devengada	31,741,929.34
8150	Ley de Ingresos Recaudada	31,741,929.34
PRESUPUESTO DE EGRESOS		
8210	Presupuesto de Egresos Aprobado	119,370,790.00
8220	Presupuesto de Egresos Por Ejercer	22,723,034.59
8230	Modificaciones al Presupuesto de Egresos	0.00
8240	Presupuesto de Egresos Comprometido	96,647,755.41
8250	Presupuesto de Egresos Devengado	24,831,961.62
8260	Presupuesto de Egresos Ejercido	21,694,636.77
8270	Presupuesto de Egresos Pagado	21,686,760.77

“Bajo protesta de decir verdad declaramos que los Estados Financieros y sus notas, son razonablemente correctos y son responsabilidad del emisor



RENACIMIENTO MAYA
YUCATÁN
GOBIERNO DEL ESTADO | 2024 • 2030

SAF
SECRETARÍA DE
ADMINISTRACIÓN
Y FINANZAS



II. INFORMACIÓN PRESUPUESTARIA



Ente Público: AUDITORÍA SUPERIOR DEL ESTADO DE YUCATÁN
Estado Analítico de Ingresos
Del 1o. de enero al 31 de marzo de 2026

Rubro de Ingresos	Ingreso					Diferencia
	Estimado	Ampliaciones y Reducciones	Modificado	Devengado	Recaudado	
	1	2	3 = (1 + 2)	4	5	
Impuestos	\$0.00	\$0.00	\$0.00	\$0.00	\$0.00	\$0.00
Cuotas y Aportaciones de Seguridad Social	\$0.00	\$0.00	\$0.00	\$0.00	\$0.00	\$0.00
Contribuciones de Mejoras	\$0.00	\$0.00	\$0.00	\$0.00	\$0.00	\$0.00
Derechos	\$0.00	\$0.00	\$0.00	\$0.00	\$0.00	\$0.00
Productos	\$0.00	\$4,825.34	\$4,825.34	\$4,825.34	\$4,825.34	\$4,825.34
Aprovechamientos	\$0.00	\$0.00	\$0.00	\$0.00	\$0.00	\$0.00
Ingresos por Venta de Bienes, Prestación de Servicios y Otros Ingresos	\$0.00	\$0.00	\$0.00	\$0.00	\$0.00	\$0.00
Participaciones, Aportaciones, Convenios, Incentivos Derivados de la Colaboración Fiscal y Fondos Distintos de Aportaciones	\$0.00	\$0.00	\$0.00	\$0.00	\$0.00	\$0.00
Transferencias, Asignaciones, Subsidios y Subvenciones, y Pensiones y Jubilaciones	\$119,370,790.00	\$0.00	\$119,370,790.00	\$31,737,104.00	\$31,737,104.00	-\$87,633,686.00
Ingresos Derivados de Financiamientos	\$0.00	\$0.00	\$0.00	\$0.00	\$0.00	\$0.00
Total	\$119,370,790.00	\$4,825.34	\$119,375,615.34	\$31,741,929.34	\$31,741,929.34	\$0.00
				INGRESOS EXCEDENTES		
Estado Analítico de Ingresos Por Fuente de Financiamiento	Ingreso					Diferencia
	Estimado	Ampliaciones y Reducciones	Modificado	Devengado	Recaudado	
	1	2	3 = (1 + 2)	4	5	
Ingresos del Poder Ejecutivo Federal o Estatal y de Los Municipios	\$0.00	\$0.00	\$0.00	\$0.00	\$0.00	\$0.00
Impuestos	\$0.00	\$0.00	\$0.00	\$0.00	\$0.00	\$0.00
Cuotas y Aportaciones de Seguridad Social	\$0.00	\$0.00	\$0.00	\$0.00	\$0.00	\$0.00
Contribuciones de Mejoras	\$0.00	\$0.00	\$0.00	\$0.00	\$0.00	\$0.00
Derechos	\$0.00	\$0.00	\$0.00	\$0.00	\$0.00	\$0.00
Productos	\$0.00	\$0.00	\$0.00	\$0.00	\$0.00	\$0.00
Aprovechamientos	\$0.00	\$0.00	\$0.00	\$0.00	\$0.00	\$0.00
Participaciones, Aportaciones, Convenios, Incentivos Derivados de la Colaboración Fiscal y Fondos Distintos de Aportaciones	\$0.00	\$0.00	\$0.00	\$0.00	\$0.00	\$0.00
Transferencias, Asignaciones, Subsidios y Subvenciones, y Pensiones y Jubilaciones	\$0.00	\$0.00	\$0.00	\$0.00	\$0.00	\$0.00
Ingresos de Los Entes Públicos de Los Poderes Legislativo y Judicial, de Los órganos Autónomos y del Sector Paraestatal o Paramunicipal, Así Como de las Empresas Públicas del Estado	\$119,370,790.00	\$4,825.34	\$119,375,615.34	\$31,741,929.34	\$31,741,929.34	-\$87,628,860.66
Cuotas y Aportaciones de Seguridad Social	\$0.00	\$0.00	\$0.00	\$0.00	\$0.00	\$0.00
Productos	\$0.00	\$4,825.34	\$4,825.34	\$4,825.34	\$4,825.34	\$4,825.34
Ingresos por Venta de Bienes, Prestación de Servicios y Otros Ingresos	\$0.00	\$0.00	\$0.00	\$0.00	\$0.00	\$0.00
Transferencias, Asignaciones, Subsidios y Subvenciones, y Pensiones y Jubilaciones	\$119,370,790.00	\$0.00	\$119,370,790.00	\$31,737,104.00	\$31,737,104.00	-\$87,633,686.00
Ingresos Derivados de Financiamiento	\$0.00	\$0.00	\$0.00	\$0.00	\$0.00	\$0.00
Ingresos Derivados de Financiamientos	\$0.00	\$0.00	\$0.00	\$0.00	\$0.00	\$0.00
Total	\$119,370,790.00	\$4,825.34	\$119,375,615.34	\$31,741,929.34	\$31,741,929.34	\$0.00
				INGRESOS EXCEDENTES		



Ente Público: AUDITORÍA SUPERIOR DEL ESTADO DE YUCATÁN
 Estado Analítico del Ejercicio del Presupuesto de Egresos
 Clasificación Administrativa
 Del 1o. de enero al 31 de marzo de 2026

Concepto	Egresos					Subejercicio
	Aprobado	Ampliaciones/ (Reducciones)	Modificado	Devengado	Pagado	
	1	2	3 = (1 + 2)	4	5	
AUDITORÍA SUPERIOR DEL ESTADO DE YUCATÁN	\$119,370,790.00	\$0.00	\$119,370,790.00	\$24,831,961.62	\$21,686,760.77	\$94,538,828.38



Ente Público: AUDITORÍA SUPERIOR DEL ESTADO DE YUCATÁN
Estado Analítico del Ejercicio del Presupuesto de Egresos
Clasificación Económica (por Tipo de Gasto)
Del 1o. de enero al 31 de marzo de 2026

Concepto	Egresos					Subejercicio 6 = (3 - 4)
	Aprobado	Ampliaciones/ (Reducciones)	Modificado	Devengado	Pagado	
	1	2	3 = (1 + 2)	4	5	
Gasto Corriente	\$118,568,290.00	\$0.00	\$118,568,290.00	\$24,822,344.33	\$21,677,143.48	\$93,745,945.67
Gasto de Capital	\$802,500.00	\$0.00	\$802,500.00	\$9,617.29	\$9,617.29	\$792,882.71
Amortización de la Deuda y Disminución de Pasivos	\$0.00	\$0.00	\$0.00	\$0.00	\$0.00	\$0.00
Pensiones y Jubilaciones	\$0.00	\$0.00	\$0.00	\$0.00	\$0.00	\$0.00
Participaciones	\$0.00	\$0.00	\$0.00	\$0.00	\$0.00	\$0.00
Total del Gasto	\$119,370,790.00	\$0.00	\$119,370,790.00	\$24,831,961.62	\$21,686,760.77	\$94,538,828.38



Ente Público: AUDITORÍA SUPERIOR DEL ESTADO DE YUCATÁN
Estado Analítico del Ejercicio del Presupuesto de Egresos
Clasificación por Objeto del Gasto (Capítulo y Concepto)
Del 1o. de enero al 31 de marzo de 2026

Concepto	Egresos					Subejercicio 6 = (3 - 4)
	Aprobado	Ampliaciones/ (Reducciones)	Modificado	Devengado	Pagado	
	1	2	3 = (1 + 2)	4	5	
Apoyos Financieros	\$0.00	\$0.00	\$0.00	\$0.00	\$0.00	\$0.00
Adeudos de Ejercicios Fiscales Anteriores (Adefas)	\$0.00	\$0.00	\$0.00	\$0.00	\$0.00	\$0.00
Total del Gasto	\$119,370,790.00	\$0.00	\$119,370,790.00	\$24,831,961.62	\$21,686,760.77	\$94,538,828.38



Ente Público: AUDITORÍA SUPERIOR DEL ESTADO DE YUCATÁN
Estado Analítico del Ejercicio del Presupuesto de Egresos
Clasificación Funcional (Finalidad y Función)
Del 1o. de enero al 31 de marzo de 2026

Concepto	Egresos					Subejercicio 6 = (3 - 4)
	Aprobado	Ampliaciones/ (Reducciones)	Modificado	Devengado	Pagado	
	1	2	3 = (1 + 2)	4	5	
Gobierno	\$119,370,790.00	\$0.00	\$119,370,790.00	\$24,831,961.62	\$21,686,760.77	\$94,538,828.38
Legislación	\$106,913,929.00	\$3,221.32	\$106,917,150.32	\$22,699,828.38	\$19,554,627.53	\$84,217,321.94
Justicia	\$0.00	\$0.00	\$0.00	\$0.00	\$0.00	\$0.00
Coordinación de la Política de Gobierno	\$12,456,861.00	-\$3,221.32	\$12,453,639.68	\$2,132,133.24	\$2,132,133.24	\$10,321,506.44
Relaciones Exteriores	\$0.00	\$0.00	\$0.00	\$0.00	\$0.00	\$0.00
Asuntos Financieros y Hacendarios	\$0.00	\$0.00	\$0.00	\$0.00	\$0.00	\$0.00
Seguridad Nacional	\$0.00	\$0.00	\$0.00	\$0.00	\$0.00	\$0.00
Asuntos de Orden Público y Seguridad Interior	\$0.00	\$0.00	\$0.00	\$0.00	\$0.00	\$0.00
Otros Servicios Generales	\$0.00	\$0.00	\$0.00	\$0.00	\$0.00	\$0.00
Desarrollo Social	\$0.00	\$0.00	\$0.00	\$0.00	\$0.00	\$0.00
Protección Ambiental	\$0.00	\$0.00	\$0.00	\$0.00	\$0.00	\$0.00
Vivienda y Servicios a la Comunidad	\$0.00	\$0.00	\$0.00	\$0.00	\$0.00	\$0.00
Salud	\$0.00	\$0.00	\$0.00	\$0.00	\$0.00	\$0.00
Recreación, Cultura y Otras Manifestaciones Sociales	\$0.00	\$0.00	\$0.00	\$0.00	\$0.00	\$0.00
Educación	\$0.00	\$0.00	\$0.00	\$0.00	\$0.00	\$0.00
Protección Social	\$0.00	\$0.00	\$0.00	\$0.00	\$0.00	\$0.00
Otros Asuntos Sociales	\$0.00	\$0.00	\$0.00	\$0.00	\$0.00	\$0.00
Desarrollo Económico	\$0.00	\$0.00	\$0.00	\$0.00	\$0.00	\$0.00
Asuntos Económicos, Comerciales y Laborales en General	\$0.00	\$0.00	\$0.00	\$0.00	\$0.00	\$0.00
Agropecuaria, Silvicultura, Pesca y Caza	\$0.00	\$0.00	\$0.00	\$0.00	\$0.00	\$0.00
Combustible y Energía	\$0.00	\$0.00	\$0.00	\$0.00	\$0.00	\$0.00
Minería, Manufacturas y Construcción	\$0.00	\$0.00	\$0.00	\$0.00	\$0.00	\$0.00
Transporte	\$0.00	\$0.00	\$0.00	\$0.00	\$0.00	\$0.00
Comunicaciones	\$0.00	\$0.00	\$0.00	\$0.00	\$0.00	\$0.00
Turismo	\$0.00	\$0.00	\$0.00	\$0.00	\$0.00	\$0.00
Ciencia, Tecnología e Innovación	\$0.00	\$0.00	\$0.00	\$0.00	\$0.00	\$0.00
Otras Industrias y Otros Asuntos Económicos	\$0.00	\$0.00	\$0.00	\$0.00	\$0.00	\$0.00
Otras No Clasificadas en Funciones Anteriores	\$0.00	\$0.00	\$0.00	\$0.00	\$0.00	\$0.00
Transacciones de la Deuda Pública / Costo Financiero de la Deuda	\$0.00	\$0.00	\$0.00	\$0.00	\$0.00	\$0.00
Transferencias, Participaciones y Aportaciones Entre Diferentes Niveles y órdenes de Gobierno	\$0.00	\$0.00	\$0.00	\$0.00	\$0.00	\$0.00
Saneamiento del Sistema Financiero	\$0.00	\$0.00	\$0.00	\$0.00	\$0.00	\$0.00
Adeudos de Ejercicios Fiscales Anteriores	\$0.00	\$0.00	\$0.00	\$0.00	\$0.00	\$0.00
Total del Gasto	\$119,370,790.00	\$0.00	\$119,370,790.00	\$24,831,961.62	\$21,686,760.77	\$94,538,828.38

Ente Público: AUDITORÍA SUPERIOR DEL ESTADO DE YUCATÁN
Indicadores de Postura Fiscal
Del 1o. de enero al 31 de marzo de 2026
(Cifras en Pesos)

Concepto	Estimado/Aprobado	Devengado	Recaudado/Pagado
I. Ingresos Presupuestarios (I=1+2)	\$119,370,790.00	\$31,741,929.34	\$31,741,929.34
1. Ingresos del Gobierno de la Entidad Federativa	\$119,370,790.00	\$31,741,929.34	\$31,741,929.34
2. Ingresos del Sector Paraestatal	\$0.00	\$0.00	\$0.00
II. Egresos Presupuestarios (II=3+4)	\$119,370,790.00	\$24,831,961.62	\$21,686,760.77
3. Egresos del Gobierno de la Entidad Federativa	\$119,370,790.00	\$24,831,961.62	\$21,686,760.77
4. Egresos del Sector Paraestatal	\$0.00	\$0.00	\$0.00
III. Balance Presupuestario (Superávit o Déficit) (III = I- II)	\$0.00	\$6,909,967.72	\$10,055,168.57
Concepto	Estimado/Aprobado	Devengado	Recaudado/Pagado
III. Balance Presupuestario (Superávit o Déficit)	\$0.00	\$6,909,967.72	\$10,055,168.57
IV. Intereses, Comisiones y Gastos de la Deuda	\$0.00	\$0.00	\$0.00
V. Balance Primario (Superávit o Déficit) (V= Iii+ IV)	\$0.00	\$6,909,967.72	\$10,055,168.57
Concepto	Estimado/Aprobado	Devengado	Recaudado/Pagado
A. Financiamiento	\$0.00	\$0.00	\$0.00
B. Amortización de la Deuda	\$0.00	\$0.00	\$0.00
C. Financiamiento Neto	\$0.00	\$0.00	\$0.00



Nombre del Ente Público: AUDITORÍA SUPERIOR DEL ESTADO DE YUCATÁN			
Endeudamiento Neto			
Del 1 de enero al 31 de marzo de 2026			
(Cifras en Pesos)			
Identificación de Crédito o Instrumento	Contratación / Colocación	Amortización	Endeudamiento Neto (8 = 6 - 7)
Créditos Bancarios (9)			
IA Nombre de la Institución Bancaria	0.00	0.00	0.00
	0.00	0.00	0.00
	0.00	0.00	0.00
	0.00	0.00	0.00
	0.00	0.00	0.00
	0.00	0.00	0.00
	0.00	0.00	0.00
	0.00	0.00	0.00
I Total Créditos Bancarios	0.00	0.00	0.00
Otros Instrumentos de Deuda			
IIA Nombre de instituciones diferentes a las bancarias	0.00	0.00	0.00
	0.00	0.00	0.00
	0.00	0.00	0.00
	0.00	0.00	0.00
	0.00	0.00	0.00
	0.00	0.00	0.00
	0.00	0.00	0.00
II Total Otros Instrumentos de Deuda	0.00	0.00	0.00
III TOTAL	0.00	0.00	0.00



Nombre del Ente Público: AUDITORÍA SUPERIOR DEL ESTADO DE YUCATÁN

Intereses de la Deuda

Del 1 de enero al 31 de marzo de 2026

(Cifras en Pesos)

Identificación de Crédito o Instrumento	Devengado	Pagado
Créditos Bancarios		
	0.00	0.00
	0.00	0.00
	0.00	0.00
	0.00	0.00
	0.00	0.00
	0.00	0.00
	0.00	0.00
Total de Intereses de Créditos Bancarios	0.00	0.00
Otros Instrumentos de Deuda		
	0.00	0.00
	0.00	0.00
	0.00	0.00
	0.00	0.00
	0.00	0.00
	0.00	0.00
	0.00	0.00
Total de Intereses de Otros Instrumentos de Deuda	0.00	0.00
TOTAL	0.00	0.00



Ente Público: AUDITORÍA SUPERIOR DEL ESTADO DE YUCATÁN

Flujo de Fondos

Del 1o. de enero al 31 de marzo de 2026

(Pesos)

Concepto	Estimado/ Aprobado	Ampliaciones/ (Reducciones)	Modificado	Devengado	Recaudado/ Pagado
	1	2	3 = (1 + 2)	4	5
Ingresos					
Impuestos	\$0.00	\$0.00	\$0.00	\$0.00	\$0.00
Cuotas y Aportaciones de Seguridad Social	\$0.00	\$0.00	\$0.00	\$0.00	\$0.00
Contribuciones de Mejoras	\$0.00	\$0.00	\$0.00	\$0.00	\$0.00
Derechos	\$0.00	\$0.00	\$0.00	\$0.00	\$0.00
Productos	\$0.00	\$4,825.34	\$4,825.34	\$4,825.34	\$4,825.34
Aprovechamientos	\$0.00	\$0.00	\$0.00	\$0.00	\$0.00
Ingresos por Venta de Bienes, Prestación de Servicios y Otros	\$0.00	\$0.00	\$0.00	\$0.00	\$0.00
Ingresos	\$0.00	\$0.00	\$0.00	\$0.00	\$0.00
Participaciones, Aportaciones, Convenios, Incentivos Derivados de la Colaboración Fiscal y Fondos Distintos de Aportaciones	\$0.00	\$0.00	\$0.00	\$0.00	\$0.00
Transferencias, Asignaciones, Subsidios y Subvenciones, y Pensiones y Jubilaciones	\$119,370,790.00	\$0.00	\$119,370,790.00	\$31,737,104.00	\$31,737,104.00
Ingresos Derivados de Financiamientos	\$0.00	\$0.00	\$0.00	\$0.00	\$0.00
Total de Ingresos	\$119,370,790.00	\$4,825.34	\$119,375,615.34	\$31,741,929.34	\$31,741,929.34
Gastos					
Servicios Personales	\$91,111,354.00	\$0.00	\$91,111,354.00	\$19,943,318.49	\$17,492,467.82
Materiales y Suministros	\$4,116,358.00	\$0.00	\$4,116,358.00	\$576,251.35	\$524,466.04
Servicios Generales	\$23,340,578.00	\$0.00	\$23,340,578.00	\$4,302,774.49	\$3,660,209.62
Transferencias, Asignaciones, Subsidios y Otras Ayudas	\$0.00	\$0.00	\$0.00	\$0.00	\$0.00
Bienes Muebles, Inmuebles e Intangibles	\$802,500.00	\$0.00	\$802,500.00	\$9,617.29	\$9,617.29
Inversión Pública	\$0.00	\$0.00	\$0.00	\$0.00	\$0.00
Inversiones Financieras y Otras Provisiones	\$0.00	\$0.00	\$0.00	\$0.00	\$0.00
Participaciones y Aportaciones	\$0.00	\$0.00	\$0.00	\$0.00	\$0.00
Deuda Pública	\$0.00	\$0.00	\$0.00	\$0.00	\$0.00
Total de Gastos	\$119,370,790.00	\$0.00	\$119,370,790.00	\$24,831,961.62	\$21,686,760.77
Resultado (Total de Ingresos - Total de Gastos)	\$0.00	\$4,825.34	\$4,825.34	\$6,909,967.72	\$10,055,168.57



RENACIMIENTO MAYA
YUCATÁN
GOBIERNO DEL ESTADO | 2024 - 2030

SAF
SECRETARÍA DE
ADMINISTRACIÓN
Y FINANZAS



III. INFORMACIÓN PROGRAMÁTICA



Ente Público: AUDITORÍA SUPERIOR DEL ESTADO DE YUCATÁN
Gasto por Categoría Programática
Del 1o. de enero al 31 de marzo de 2026
(Cifras en Pesos)

Concepto	Egresos					Subejercicio
	Aprobado	Ampliaciones/ (Reducciones)	Modificado	Devengado	Pagado	
Programas						
Subsidios: Sector Social y Privado o Entidades Federativas y Municipios	\$0.00	\$0.00	\$0.00	\$0.00	\$0.00	\$0.00
Subsidios Sujetos a Reglas de Operación	\$0.00	\$0.00	\$0.00	\$0.00	\$0.00	\$0.00
Subsidios Sujetos a Lineamientos de Operación	\$0.00	\$0.00	\$0.00	\$0.00	\$0.00	\$0.00
Bienes, Servicios e Infraestructura Pública	\$0.00	\$0.00	\$0.00	\$0.00	\$0.00	\$0.00
Provisión de Bienes Públicos	\$0.00	\$0.00	\$0.00	\$0.00	\$0.00	\$0.00
Prestación de Servicios Públicos	\$0.00	\$0.00	\$0.00	\$0.00	\$0.00	\$0.00
Proyectos de Inversión en Infraestructura y Obra Pública	\$0.00	\$0.00	\$0.00	\$0.00	\$0.00	\$0.00
Desempeño de las Funciones de Gobierno	\$0.00	\$0.00	\$0.00	\$0.00	\$0.00	\$0.00
Funciones de las Fuerzas Armadas	\$0.00	\$0.00	\$0.00	\$0.00	\$0.00	\$0.00
Fomento, Promoción y Servicios para el Desarrollo Económico y Social	\$0.00	\$0.00	\$0.00	\$0.00	\$0.00	\$0.00
Regulación y Supervisión	\$0.00	\$0.00	\$0.00	\$0.00	\$0.00	\$0.00
Atención a Desastres por Eventos Naturales	\$0.00	\$0.00	\$0.00	\$0.00	\$0.00	\$0.00
Articulación, Coordinación e Instrumentación de Políticas Públicas	\$0.00	\$0.00	\$0.00	\$0.00	\$0.00	\$0.00
Investigación y Desarrollo	\$0.00	\$0.00	\$0.00	\$0.00	\$0.00	\$0.00
Servicios de Protección y Conservación Ambiental	\$0.00	\$0.00	\$0.00	\$0.00	\$0.00	\$0.00
Administrativos y de Apoyo a la Gestión Presupuestaria	\$119,370,790.00	\$0.00	\$119,370,790.00	\$24,831,961.62	\$21,686,760.77	\$94,538,828.38
Apoyo para el Desarrollo de las Funciones de Gobierno	\$0.00	\$0.00	\$0.00	\$0.00	\$0.00	\$0.00
Apoyo al Buen Gobierno y Mejoramiento de la Gestión	\$119,370,790.00	\$0.00	\$119,370,790.00	\$24,831,961.62	\$21,686,760.77	\$94,538,828.38
Provisiones y Reasignaciones Presupuestarias Específicas	\$0.00	\$0.00	\$0.00	\$0.00	\$0.00	\$0.00
Operaciones Ajenas	\$0.00	\$0.00	\$0.00	\$0.00	\$0.00	\$0.00
Compromisos, Cumplimiento de Obligaciones y Otras Aportaciones	\$0.00	\$0.00	\$0.00	\$0.00	\$0.00	\$0.00
Participaciones a Entidades Federativas y Municipios	\$0.00	\$0.00	\$0.00	\$0.00	\$0.00	\$0.00
Costo Financiero, Deuda o Apoyos a Deudores y Ahorradores de la Banca	\$0.00	\$0.00	\$0.00	\$0.00	\$0.00	\$0.00
Adeudos de Ejercicios Fiscales Anteriores (Adefas)	\$0.00	\$0.00	\$0.00	\$0.00	\$0.00	\$0.00
Aportaciones Federales	\$0.00	\$0.00	\$0.00	\$0.00	\$0.00	\$0.00
Pensiones y Jubilaciones	\$0.00	\$0.00	\$0.00	\$0.00	\$0.00	\$0.00
Obligaciones de Cumplimiento de Resolución Jurisdiccional	\$0.00	\$0.00	\$0.00	\$0.00	\$0.00	\$0.00
Aportaciones a la Seguridad Social	\$0.00	\$0.00	\$0.00	\$0.00	\$0.00	\$0.00
Aportaciones a Fondos de Estabilización	\$0.00	\$0.00	\$0.00	\$0.00	\$0.00	\$0.00
Aportaciones a Fondos de Inversión y Reestructura de Pensiones	\$0.00	\$0.00	\$0.00	\$0.00	\$0.00	\$0.00
Total del Egreso	\$119,370,790.00	\$0.00	\$119,370,790.00	\$24,831,961.62	\$21,686,760.77	\$94,538,828.38



RENACIMIENTO MAYA
YUCATÁN
GOBIERNO DEL ESTADO | 2024 - 2030

SAF
SECRETARÍA DE
ADMINISTRACIÓN
Y FINANZAS



Programas y Proyectos de Inversión

Al 31 de marzo de 2026

(Cifra en Pesos)

Ente Público: AUDITORÍA SUPERIOR DEL ESTADO DE YUCATÁN

SIN INFORMACIÓN QUE REVELAR




Indicadores de Resultados

Al 31 de marzo 2026


(Cifras en Pesos)

Ente Público: AUDITORÍA SUPERIOR DEL ESTADO DE YUCATÁN


CLAVE	NUMERO	NIVEL DE OBJETIVO	OBJETIVO	NOMBRE	FÓRMULA	FRECUENCIA DE MEDICIÓN	UNIDAD DE MEDIDA	META	MEDIOS DE VERIFICACIÓN	TIPO	DIMENSIÓN	DEFINICION	SUPUESTOS	FACTOR
-------	--------	-------------------	----------	--------	---------	------------------------	------------------	------	------------------------	------	-----------	------------	-----------	--------




	26584	<p>Fin Contribuir a promover mecanismos de mejora para la estrategia anticorrupción en el estado mediante la fiscalización de los recursos públicos para prevenir prácticas irregulares.</p>	<p>Contribuir a promover mecanismos de mejora para la estrategia anticorrupción en el estado mediante la fiscalización de los recursos públicos para prevenir prácticas irregulares.</p>	<p>Tasa de incidencia de corrupción</p>	<p>(Totalidad de incidencia anual /por cada 100,000 habitantes) * 100</p>	<p>Anual.</p>	<p>Incidentes por cada 100 mil habitantes</p>	<p>16.18 %</p>	<p>Encuesta Nacional de Calidad e Impacto Gubernamental 2026, INEGI.</p>	<p>Estratégico.</p>	<p>Eficacia.</p>	<p>Mide la proporción de trámites gubernamentales que implican contacto con algún servidor público en los que las personas experimentaron algún tipo de acto de corrupción.</p>	<p>Las entidades fiscalizadas mantienen la sostenibilidad de las finanzas mediante el cumplimiento de los lineamientos para la adecuada aplicación de los recursos</p>	<p>0.00%</p>
--	-------	---	--	--	---	---------------	---	----------------	--	---------------------	------------------	---	--	--------------




	26585	<p>Propósito Los Ayuntamientos Municipales, Dependencias, Entidades, Poderes y Órganos Autónomos tienen una adecuada administración de los recursos públicos mediante la gestión de auditorías de calidad</p>	<p>Eficiente administración pública para la adecuada administración de recursos a los Ayuntamientos Municipales, Dependencias, Entidades, Poderes y Órganos Autónomos</p>	<p>Porcentaje de atención y cumplimiento a las Observaciones y Recomendaciones de las auditorías de la cuenta pública anual 2024</p>	<p>(Totalidad de informes de observaciones y recomendaciones atendidas / Totalidad de informes de observaciones y recomendaciones de los informes individuales) * 100</p>	Anual.	Porcentaje	100%	Informe sobre la situación que guardan las Observaciones, Recomendaciones y Acciones promovidas de la Cuenta Pública 2024	Estratégico.	Eficacia.	<p>Mide la proporción de atención y cumplimiento a los informes de observaciones y recomendaciones de las auditorías</p>	<p>Los entes y municipio cumplen con los lineamientos para la adecuada aplicación de los recursos.</p>	0.00%
--	-------	--	---	---	---	--------	------------	------	---	--------------	-----------	--	--	-------




	26587	Componente 1 Resultados de la Revisión de la Cuenta Pública informados	Resultado de la Revisión de la Cuenta Pública informados	Porcentaje de auditorías realizadas de la cuenta publica anual 2024	(Proporción de avance de los informes elaborados de acuerdo a las auditorías realizadas en el trimestre /Total de informes programados de acuerdo al plan) * 100	Anual	Porcentaje	100%	Entrega de informes individuales de las entidades fiscalizadas de la cuenta pública 2024 en tiempo y forma	Estratégico.	Eficacia.	Mide la proporción de avance de los informes elaborados de acuerdo a las auditorías realizadas en el trimestre	El gobierno del estado hace entrega de la cuenta pública en tiempo y forma.	100.00%
--	-------	--	--	--	---	-------	------------	------	--	--------------	-----------	--	---	----------------




	26589	Actividad 1.1 Elaboración de informe de resultados de la fiscalización de los Municipios, Dependencias, Entidades, Poderes y Órganos Autónomos.	Elaboración de informe de resultados de la fiscalización de los Municipios, Dependencias, Entidades, Poderes y Órganos Autónomos.	Indicador de Porcentaje de informes entregados de la cuenta pública anual 2024	(Total de informes entregados /Total de informes de acuerdo al programa de auditorías) * 100	Anual.	Porcentaje	100%	Entrega de informes individuales de las entidades fiscalizadas de la cuenta pública 2024 en tiempo y forma	Estratégico.	Eficacia.	Mide la proporción de informes entregados de acuerdo al plan anual de auditorías	Los entes auditados envían a tiempo la documentación requerida	100.00%
--	-------	---	---	---	---	--------	------------	------	--	--------------	-----------	--	--	---------




	26590	Actividad 1.2 Elaboración de Informe sobre la Situación que Guardan las Observaciones, Recomendaciones y Acciones Promovidas.	Elaboración de Informe sobre la Situación que Guardan las Observaciones, Recomendaciones y Acciones Promovidas.	Porcentaje de informes elaborados de observaciones de la cuenta pública anual 2024	(Total de informes de observaciones elaborados /Total de informes de auditorías realizadas a la cuenta pública) * 100	Anual.	Porcentaje	100%	Informe sobre la situación que guardan las Observaciones, Recomendaciones y Acciones promovidas de la Cuenta Pública 2024 y Plan Anual de Auditorías	Estratégico.	Eficacia.	Mide la proporción de observaciones generadas durante las acciones de fiscalización de la cuenta pública	Los entes auditados envían a tiempo la documentación requerida.	92.24%
	26588	Componente 2 Auditorías a Municipios, Dependencias, Entidades, Poderes y Órganos Autónomos realizada	Auditorías a Municipios, Dependencias, Entidades, Poderes y Órganos Autónomos realizadas	Porcentaje de auditorías a Municipios, Dependencias, Entidades, Poderes y Órganos Autónomos realizadas de la cuenta pública anual 2024	(Total de auditorías efectuadas /Total de auditorías programadas) * 100	Semestral.	Porcentaje	100%	Informe de resultados anual	Estratégico.	Eficacia.	Mide la proporción de auditorías efectuadas en el semestre de acuerdo al programa anual	Los entes auditados envían a tiempo la documentación requerida.	100.00%




	26591	Actividad 2.1 Realización de auditorías de cumplimiento de financiero.	Realización de auditorías de cumplimiento financiero.	Porcentaje de auditorías de cumplimiento financiero realizadas de la cuenta pública anual 2024	(Total de auditorías de cumplimiento financiero realizadas / Total de auditorías de cumplimiento financiero programadas) * 100	Semestral.	Porcentaje	100%	Programa Anual de Auditorías	Estratégico.	Eficacia.	Mide la proporción de auditorías de cumplimiento financiero efectuadas en semestre de acuerdo a las programadas	Los entes y municipios dan la información necesaria sobre el cumplimiento financiero.	100.00%
--	-------	--	---	---	---	------------	------------	------	------------------------------	--------------	-----------	---	---	---------




	26592	Actividad 2.2 Realización de auditorías de desempeño.	Realización de auditorías de desempeño.	Porcentaje de auditorías de desempeño realizadas en la cuenta pública anual 2024	(Total de auditorías de desempeño financiero realizadas /Total de auditorías de desempeño financiero programadas en el semestre) * 100	Semestral.	Porcentaje	100%	Programa Anual de Auditorías	Estratégico.	Eficacia.	Mide la proporción de auditorías de desempeño financiero efectuadas en el semestre de acuerdo al programa anual	Los entes y municipios cumplen en tiempo y forma con proporcionar la información necesaria para realizar las auditorías de desempeño.	100.00%
	26593	Actividad 2.3 Elaboración de Cédulas de observaciones de auditorías.	Elaboración de Cédulas de observaciones de auditorías.	Porcentaje de auditorías con observaciones realizadas de la cuenta pública anual 2024	(Total de auditorías con observaciones /Total de auditorías realizadas) * 100	Semestral.	Porcentaje	100%	Informes Individuales correspondientes a las entidades fiscalizadas de la cuenta pública 2024	Estratégico.	Eficacia.	Mide la proporción de auditorías con observaciones en semestre de acuerdo al programa anual	Los entes y municipios cumplen con la normativa establecida para dar acceso a las auditorías.	92.24%




	26594	<p>Fin Se contribuye a promover mecanismos de mejora para la estrategia anticorrupción en el Estado mediante la verificación del cumplimiento de los objetivos para la adecuada aplicación de los recursos dentro de la Auditoría Superior del Estado.</p>	<p>Se contribuye a promover mecanismos de mejora para la estrategia anticorrupción en el Estado mediante la verificación del cumplimiento de los objetivos para la adecuada aplicación de los recursos dentro de la Auditoría Superior del Estado.</p>	Tasa de incidencia de corrupción	(Totalidad de incidencia anual /por cada 100,000 habitantes) * 100	Anual	tasa Incidentes por cada 100 mil habitante	16.18 %	Encuesta Nacional de Calidad e Impacto Gubernamental 2026, INEGI.	Estratégico.	Eficacia.	Mide la proporción de trámites gubernamentales que implican contacto con algún servidor público en los que las personas experimentaron algún tipo de acto de corrupción.	Las entidades y municipios del Estado Cumplan con la correcta y adecuada administración de sus recursos.	0.00%
--	-------	---	--	---	--	-------	--	---------	---	--------------	-----------	--	--	-------




	26595	<p>Propósito Los trabajadores de la auditoría Superior del Estado de Yucatán tienen un alto nivel de eficiencia en la administración de los recursos humanos y materiales.</p>	<p>Los trabajadores de la auditoría Superior del Estado de Yucatán tienen un alto nivel de eficiencia en la administración de los recursos humanos y materiales.</p>	<p>Porcentaje del presupuesto ejercido</p>	<p>(Total del presupuesto ejercido / Total de presupuesto autorizado) * 100</p>	Trimestral	Porcentaje	100%	Informe de la Cuenta Pública en la página de la Auditoría Superior del Estado	Estratégico.	Economía	<p>Mide la proporción de los recursos ejercidos en virtud del presupuesto autorizado a la Auditoría Superior del Estado de Yucatán.</p>	<p>El gobierno del Estado proporciona recursos a la Auditoría Superior del Estado de Yucatán.</p>	20.80%
--	-------	---	--	---	---	------------	------------	------	---	--------------	----------	---	---	--------




	26596	<p>Componente: 1 Gasto de recursos humanos, materiales, servicios y bienes muebles ejercido.</p>	Gastos de recursos humanos, materiales, servicios y bienes muebles ejercido.	Porcentaje del presupuesto ejercido destinado al gasto de Recursos humanos, materiales, servicios y bienes muebles	(Total del presupuesto ejercido para el gasto de recursos humanos, materiales y suministros, servicios y bienes muebles / Total de presupuesto autorizado) * 100	Trimestral	Porcentaje	100.00 %	Informe de la Cuenta Pública en la página de la Auditoría superior del estado.	Estratégico.	Economía	Mide la proporción del presupuesto que se destina para el gasto de recursos humanos, adquisición de materiales y suministros, contratación de servicios y adquisición de bienes muebles.	El gobierno del Estado proporciona recursos a la Auditoría Superior del Estado de Yucatán.	20.80%
--	-------	---	--	--	--	------------	------------	----------	--	--------------	----------	--	--	--------




	26602	Actividad 1.1 Administración de los recursos humanos.	Administración de recursos humanos	Porcentaje del presupuesto ejercido del gasto corriente destinado a la contratación de servicios personales	(Total de presupuesto para gasto corriente destinado a la contratación de servicios personales / Total de presupuesto para gasto corriente) * 100	Trimestral	Porcentaje	74.70 %	Informe de la Cuenta Pública en la página de la Auditoría superior del estado.	Estratégico.	Economía	Mide la proporción del gasto corriente que se ejerce para contratación de servicios personales.	Los habitantes del Estado de Yucatán están interesados en trabajar en la Auditoría Superior del Estado de Yucatán.	16.82%
--	-------	---	------------------------------------	---	--	------------	------------	---------	--	--------------	----------	---	--	---------------



	26603	Actividad 1.2 Adquisición de materiales y suministros.	Adquisición de materiales y suministros	Porcentaje del presupuesto ejercido del gasto corriente destinado a la adquisición de materiales y suministros	(Total de del presupuesto ejercido al capítulo de adquisición de materiales y suministros/Total del presupuesto autorizado al capítulo de adquisición de materiales y suministros) * 100	Trimestral	Porcentaje	100%	Informe de la Cuenta Pública en la página de la Auditoría superior del estado.	Estratégico.	Economía	Mide la proporción del gasto corriente que se ejerce para la adquisición de materiales y suministros respecto del total autorizado para este rubro.	El gobierno del Estado proporciona recursos a la Auditoría Superior del Estado de Yucatán.	14.00%
--	-------	--	---	--	--	------------	------------	------	--	--------------	----------	---	--	--------




	26604	Actividad 1.3 Contratación de servicios generales.	Contratación de servicios generales	Porcentaje del presupuesto ejercido destinado a la contratación de servicios generales	(Total del presupuesto ejercido al capítulo de contratación de servicios generales / Total de presupuesto autorizado al capítulo de contratación de servicios generales) * 100	Trimestral	Porcentaje	100%	Informe de la Cuenta Pública en la página de la Auditoría superior del estado.	Estratégico.	Economía	Mide la proporción del presupuesto que se ejerce para la contratación de servicios generales.	Los proveedores de los servicios contratados cumplen en tiempo y forma.	18.43%
	26605	Actividad 1.4 Adquisición de bienes muebles.	Adquisición de bienes muebles	Porcentaje del presupuesto ejercido destinado a la adquisición de bienes muebles	(Total del presupuesto ejercido para adquisición de bienes muebles e inmuebles / Total de presupuesto autorizado) * 100	Trimestral	Porcentaje	1.11%	Informe de la Cuenta Pública en la página de la Auditoría superior del estado.	Estratégico.	Economía	Mide la proporción del presupuesto ejercido destinado a la adquisición de bienes muebles.	El gobierno del estado proporciona el presupuesto necesario para la adquisición de bienes muebles.	1.20%



	26598	Componente: 2 Personal de la Auditoría Superior del Estado capacitado.	Personal de la Auditoría Superior del Estado capacitado	Porcentaje de personal que participa en capacitaciones	(Total de personas que participaron en la capacitación / Total de personal de la Auditoría Superior del Estado) * 100	Semestral.	Porcentaje	100%	Reporte del registro de asistencia de personal de la Auditoría que asiste a los cursos de capacitación.	Estratégico.	Eficacia.	Mide la proporción de personas que participaron en las capacitaciones en relación al personal de la Auditoría Superior del Estado de Yucatán.	El personal participa positivamente en las capacitaciones y acreditan los cursos impartidos	0.00%
--	-------	---	---	--	---	------------	------------	------	---	--------------	-----------	---	---	-------



	26606	Actividad 2.1 Elaboración de capacitaciones.	Elaboración de capacitaciones	Porcentaje de capacitaciones realizadas	(Total de capacitaciones realizadas / Total de capacitaciones según el plan anual de capacitación) * 100	Semestral.	Porcentaje	100%	Reporte del plan anual de capacitación	Estratégico.	Eficacia.	Mide la proporción de las capacitaciones realizadas respecto del total de capacitaciones que se contemplan en el Plan Anual de Capacitación.	Todos los considerados para capacitación ya cumplen con las competencias necesarias.	0.00%
--	-------	--	-------------------------------	---	--	------------	------------	------	--	--------------	-----------	--	--	-------



	26607	Actividad 2.2. Acreditación del personal	Acreditación del personal	Porcentaje de personal que acreditó satisfactoriamente la capacitación	(Total de personal que acreditó la capacitación satisfactoriamente/Total de personal que participó) * 100	Semestral.	Porcentaje	100%	Reporte del Listado del personal que aprobó la capacitación.	Estratégico.	Eficacia.	Mide la proporción del personal de la Auditoría Superior del Estado de Yucatán que acredita la capacitación satisfactoriamente respecto de todo el personal que participó.	El personal tiene interés en la capacitación y en acreditarla satisfactoriamente.	0.00%
--	-------	--	---------------------------	--	---	------------	------------	------	--	--------------	-----------	--	---	-------

Nota. La información relativa al proceso de fiscalización en curso en este trimestre del 2026, corresponde a la Cuenta Pública 2024.



RENACIMIENTO MAYA
YUCATÁN
GOBIERNO DEL ESTADO | 2024 • 2030

SAF
SECRETARÍA DE
ADMINISTRACIÓN
Y FINANZAS



IV. INFORMACIÓN COMPLEMENTARIA



Ente Público: AUDITORÍA SUPERIOR DEL ESTADO DE YUCATÁN
Relación de bienes que componen su Patrimonio
Cuenta Pública 2026

Código	Descripción del Bien Mueble	Valor en libros
1-2-4-1-00-00	AIRE ACONDICIONADO MINI SPLIT DE 12000 BTUS MARCA MIRAGE	1.00
1-2-4-1-00-00	TRITURADORA FELLOWES HD-10CDS	1.00
1-2-4-1-00-00	EQUIPO EXTINTOR NUEVO DE 6 KG DE PQS ABC	1.00
1-2-4-1-00-00	EQUIPO EXTINTOR NUEVO DE 6 KG DE PQS ABC	1.00
1-2-4-1-00-00	CHAROLAS DE 35X 85	1.00
1-2-4-1-00-00	MEDIO TABLON 2.44 X .5 FIBRA DE VIDRIO	0.90
1-2-4-1-00-00	MEDIO TABLON 2.44 X .5 FIBRA DE VIDRIO	1.00
1-2-4-1-00-00	BAFLES ESTEREO 2 VIAS 8" AUTEC MODELO AB80	1.00
1-2-4-1-00-00	REFRIGERADOR WHIRPOOL WS5501Q 5 BLANCO	1.00
1-2-4-1-00-00	CHAROLAS DE 35X 85	1.00
1-2-4-1-00-00	MICROGRABADORA SONY ICD-PX82	1.00
1-2-4-1-00-00	REFRIGERADOR WHIRPOOL WS5501D 5 SILVER	1.00
1-2-4-1-00-00	CHAROLAS DE 35X 85	1.00
1-2-4-1-00-00	TELEFONO INALAMBICO	1.00
1-2-4-1-00-00	OLIMPUS FE 4050 RJ	1.00
1-2-4-1-00-00	CAMARA DIG 10 1MP 4X	1.00
1-2-4-1-00-00	CAM DIGITAL	1.00
1-2-4-1-00-00	SILLON EJECUTIVO MICROFIBRA	1.00
1-2-4-1-00-00	REFRIGERADOR WHIRPOOL WS5501D 5 SILVER	1.00
1-2-4-1-00-00	AIRE ACONDICIONADO MINI SPLIT DE 12000 BTUS MARCA MIRAGE	1.00
1-2-4-1-00-00	A.A. DE 36000 BTUS MARCA MIRAGE	1.00
1-2-4-1-00-00	LLAVE DE CRUZ 20	1.00
1-2-4-1-00-00	CONSOLA AMPLICADA BEHRINGER EUROPOWWER	1.00
1-2-4-1-00-00	ATRIL DE MICROFONO CON BRAZO TELESCOPICO	1.00
1-2-4-1-00-00	ATRIL DE MICROFONO PARA ESCRITORIO	1.00
1-2-4-1-00-00	FACEPLATE PANDUIT 1VENTANA	1.00
1-2-4-1-00-00	FACEPLATE PANDUIT 2VENTANA	1.00
1-2-4-1-00-00	RACK ALUMINIO 7"42 SUR NORTH	1.00
1-2-4-1-00-00	ORGANIZADOR HORIZONTAL 2UR SENCILLA NORTH 109	1.00
1-2-4-1-00-00	ORGANIZADOR HORIZONTAL 2UR DOBLE NORTH 111	1.00
1-2-4-1-00-00	ORGANIZADOR VERTICAL 2UR DOBLE 7" NORTH 118	1.00
1-2-4-1-00-00	HPV1405-24 SWITCH 24 PTOS 10/100	1.00
1-2-4-1-00-00	PATCH PANEL CAT 6 24 PTOS PANDIUT	1.00
1-2-4-1-00-00	REFRIGERADOR WHIRPOOL WS5501Q 5 BLANCO	1.00
1-2-4-1-00-00	CHAROLAS DE 35X 85	1.00
1-2-4-1-00-00	CHAROLAS DE 35X 85	1.00
1-2-4-1-00-00	ROTO MARTILLO 1/2 BOSCH	1.00
1-2-4-1-00-00	EXTINTORES DE 4.5 KG	1.00



Ente Público: AUDITORÍA SUPERIOR DEL ESTADO DE YUCATÁN
Relación de bienes que componen su Patrimonio
Cuenta Pública 2026

Código	Descripción del Bien Mueble	Valor en libros
1-2-4-1-00-00	1 IMPRESORA LASER SAMSUNG CLP 320 PPM NEGRO 4PPM COLOR	1.00
1-2-4-1-00-00	LECTOR TIPO RANURA INFRAROJO PERP CONEXIÓN USB	1.00
1-2-4-1-00-00	AIRE ACONDICIONADO MINI SPLIT DE 18000 BTUS MARCA MIRAGE	1.00
1-2-4-1-00-00	PANTALLA43 PLASMA	1.00
1-2-4-1-00-00	ANAQUELES TRIPLES CON PINTURA Y M DE O PARA ALMACEN DE LA ASEY	1.00
1-2-4-1-00-00	QUEMADOR DVD EXTERNO	1.00
1-2-4-1-00-00	ANAQUELES SENCILLOS CON PINTURA Y M DE O PARA ALMACEN DE LA ASEY	1.00
1-2-4-1-00-00	QUEMADOR DVD EXTERNO	1.00
1-2-4-1-00-00	ANAQUELES TRIPLES CON PINTURA Y M DE O PARA ALMACEN DE LA ASEY	1.00
1-2-4-1-00-00	ANAQUELES TRIPLES DE 10 SEPARADORES	1.00
1-2-4-1-00-00	G2410 HP SCANJET	0.80
1-2-4-1-00-00	REFRIGERADOR WHIRLPOOL WS5501D 5 SILVER	1.00
1-2-4-1-00-00	LA ASEY	1.00
1-2-4-1-00-00	CHOCOLATE DE 2.15 X 1 MT	1.00
1-2-4-1-00-00	MONITOR VORAGO LED 18.5 W18-200	1.00
1-2-4-1-00-00	FABRICACION DE 10 ANAQUELES TRIPLES	1.00
1-2-4-1-00-00	CHOCOLATE DE 2.15 X 1 MT	1.00
1-2-4-1-00-00	SONY GRABADORA DIGITAL	1.00
1-2-4-1-00-00	ENCUADERNADORA TWIN BINDER 2003	1.00
1-2-4-1-00-00	SILLON SEMIEJECUTIVO CON BRAZOS TELA	1.00
1-2-4-1-00-00	SILLON SEMIEJECUTIVO CON BRAZOS TELA	1.00
1-2-4-1-00-00	ENCUADERNADORA TWIN BINDER 2003	1.00
1-2-4-1-00-00	ENCUADERNADORA TWIN BINDER 2003	1.00
1-2-4-1-00-00	PC PORTATIL HP ENVY PRO CI5 3317.U 14	1.00
1-2-4-1-00-00	GABINETE METALICO 183X84X38 NEGRO	1.00
1-2-4-1-00-00	BASE DE MADERA DECORATIVA BROW	1.00
1-2-4-1-00-00	RECLINABLE EN PLUSH	1.00
1-2-4-1-00-00	ANAQUELES METALICOS	1.00
1-2-4-1-00-00	REFRIGERADOR WHIRLPOOL WS5501D SILVER 5	1.00
1-2-4-1-00-00	VENTILADOR CYCLONE	1.00
1-2-4-1-00-00	VENTILADOR CYCLONE	1.00
1-2-4-1-00-00	VENTILADOR CYCLONE	0.17
1-2-4-1-00-00	MINICOMPONENTE LG	1.00
1-2-4-1-00-00	ANAQUELES SENCILLOS	0.50
1-2-4-1-00-00	MUEBLE DE SALA ESPERA DE 3 PLAZAS	1.00
1-2-4-1-00-00	SILLON EJECUTIVO BARCELONA PLUS CON CABECERA	1.00
1-2-4-1-00-00	TRITURADORA ATIVA EX20	1.00
1-2-4-1-03-00	Disco duro fac 318	1.00



Ente Público: AUDITORÍA SUPERIOR DEL ESTADO DE YUCATÁN
Relación de bienes que componen su Patrimonio
Cuenta Pública 2026

Código	Descripción del Bien Mueble	Valor en libros
1-2-4-1-02-00	Sistema de Audio	0.29
1-2-4-1-03-00	Integracion Tecnologica Fac580	1.00
1-2-4-1-03-00	Disco duro fac 347	1.00
1-2-4-1-03-00	Profesionales en Informatica fac1094	0.50
1-2-4-1-00-00	3 Sillas con brazos	0.32
1-2-4-1-03-00	5 computadoras Lenovo portátiles thinkpad	1.00
1-2-4-1-01-00	ANAQUELES	1.00
1-2-4-1-01-00	3 Anaqueles Triples de 8 peldaños c/u	1.00
1-2-4-1-01-00	Modulo Stand para promocion	1.00
1-2-4-1-01-00	3 saldo de Anaqueles Triples de 8 peldaños c/u	1.00
1-2-4-1-01-00	Anaqueles para el área de archivo general	45.98
1241-1-5111	6 ANAQUELES DE ACERO TRIPLE	13,311.00
1241-1-5111	SILLA SECRETARIAL CON BRAZOS TELA CENTURION NEGRO (2)	419.30
1241-1-5111	Mesa Tablon 2.40 x 1 metro de ancho y .75 de altura (7)	3,279.42
1241-9-5191	2 FRIGOBAR DOOR Y 1 FRIGOBAR COLOR SILVER DAEWOO	1,506.74
1241-1-5111	COMPRA DE SILLAS , ARCHIVEROS, Y MESA CIRCULAR	806.62
1241-9-5191	TRITURADORA FELLOWES 10MC Y RITURADORA 125I FELLOWES	2,933.07
1241-1-5111	SALA PAOLA, ESQUINERO, MESA PLEGABLE, SILLA PLEGABLE, MESE DE CRISTAL, BANCA	1,908.23
1241-1-5111	ANTICIPO DE 3 MESAS PARA SALA DE JUNTAS	2,448.24
1241-9-5191	JUEGO DE 2 RADIOS DE 2 VIAS	1,629.75
1241-9-5191	CAMARA DE VIGILANCIA	9,578.17
1-2-4-2-90-01	PROYECTOR EPSON POWERLITE S12 +2800 LUM SVGA	1.00
1-2-4-2-90-01	PROYECTOR EPSON POWERLITE S12 +2800 LUM SVGA	1.00
1-2-4-2-90-01	SOPORTE P/TECHO	1.00
1-2-4-2-90-01	PROYECTOR EPSON POWERLITE X14	1.00
1-2-4-2-90-01	MICROGRABADORA OLYMPUS VN702PC	1.00
1-2-4-2-90-01	VIDEOPROYECTO MARCA OPTOMA MOD S-305	1.00
1-2-4-2-90-01	LED UN60FH6200/UN	1.00
1-2-4-2-90-01	LED UN40F5500AFXZ	1.00
1-2-4-2-90-01	BLU RAY SAMSUNG B	1.00
1-2-4-2-90-01	TABLET SAMSUNG GA	1.00
1-2-4-2-90-02	VIDEOCAMARA	1.00
1-2-4-2-90-01	8 CAMARAS	1.00
1242-3-5231	ANTICIPO DE 13 CAMARAS DE VIGILANCIA	1.00
1242-1-5211	1 SISTEMA DE VIDEO CONFERENCIA LOGITECH	1.00
1242-1-5211	ENFOQUE CORTO 3400	1.00
1-2-4-4-00-00	AVEO 4PTAS 2011	1.00
1-2-4-4-00-00	NISSAN TIPO TIIDA MANUAL 2011	1.00



Ente Público: AUDITORÍA SUPERIOR DEL ESTADO DE YUCATÁN
Relación de bienes que componen su Patrimonio
Cuenta Pública 2026

Código	Descripción del Bien Mueble	Valor en libros
1-2-4-4-00-00	RENAULT TIPO SCALA 4 PTAS	1.00
1-2-4-4-00-00	ACCESORIOS PARA RENAULT	1.00
1-2-4-4-00-00	DODGE 2011	1.00
1-2-4-4-00-00	TSURU GSI	1.00
1-2-4-4-00-00	AIRE ACONDICIONADO PARA TSURU 2011	1.00
1-2-4-4-00-00	AUTOMOVIL TIPO SCALA RENAULT	1.00
1-2-4-4-00-00	CAMIONETA FORD COURIER MODELO 2012 BLANCO OXFORD	1.00
1-2-4-4-00-00	TIIDA SEDAN PLATA 2012	1.00
1-2-4-4-00-00	AUTOMOVIL AVEO 2013 GRIS OXFORD	1.00
1-2-4-4-00-00	AUTOMOVIL DODGE ATTITUDE 2013 AZUL CRISTAL	1.00
1-2-4-4-00-00	AIRE ACONDICIONADO	1.00
1-2-4-4-00-00	AUTOMOVIL FORD FIESTA 2013	1.00
1-2-4-4-00-00	AUTOMOVIL FORD FOCUS 2013	1.00
1-2-4-4-00-00	KIT PARA FORD FOCUS 2013	1.00
1-2-4-4-00-00	KIT DE ACCESORIOS PARA FORD FIESTA	1.00
1-2-4-4-00-00	KIT DE ACCESORIO PARA FORD FIESTA	1.00
1-2-4-4-00-00	AUTOMOVIL GOL SEDAN 2013 BLANCO	1.00
1-2-4-4-00-00	ACCESORIOS ADICIONALES	1.00
1-2-4-4-00-00	AUTOMOVIL JETTA CLASICO BLANCO	1.00
1-2-4-4-00-00	AUTOMOVIL TIIDA SEDAN 2013 PLATA	1.00
1-2-4-4-00-00	AUTOMOVIL CHEVROLET AVEO 2013 GRIS OXFORD	1.00
1-2-4-4-00-00	KIT DE ACCESORIOS PARA AUTOMOVIL TOLEDO SEAT 2013	1.00
1-2-4-4-00-00	AUTOMOVIL SEAT TOLEDO NEGRO MAGICO METALICO	1.00
1-2-4-4-00-00	AUTOMOVIL TIIDA SEDAN APU SENSE COLOR PLATA	1.00
1-2-4-4-00-00	AUTOMOVIL AVEO LT 4PUERTAS 2014 PLATA BRILLANTE	1.00
1-2-4-4-00-00	AUTOMOVIL RENAULT SANDERO GRIS ESTRELLA	1.00
1-2-4-4-00-00	AUTOMOVIL TIIDA SEDAN SENSE PLATA	1.00
1-2-4-4-00-00	AUTOMOVIL VOLKSWAGEN VENTO STYLE BLANCO 4 PUERTAS	1.00
1-2-4-4-00-00	COMPLEMENTO DE FACTURA ANTERIOR 2992	1.00
1-2-4-4-00-00	AUTOMOVIL CHEVROLET GAMMA SUV 2014	1.00
1-2-4-4-00-00	PAGO DE UNIDAD COMPLEMENTO	1.00
1-2-4-4-00-00	Automaya	1.00
1-2-4-4-00-00	Linux Talleres Peninsulares	1.00
1-2-4-4-00-00	COROLA BLANCO	1.00
1244-1-5411	Automovil Toyota Corola LE Mod. 2016	1.00
1244-1-001	Automóvil Versa Sense T/M 2016	1.00
1244-1-001	Automóvil Dodge Visión 2017	1.00
1244-1-001	Automóvil Sandero Expresión TM 2017	1.00



Ente Público: AUDITORÍA SUPERIOR DEL ESTADO DE YUCATÁN
Relación de bienes que componen su Patrimonio
Cuenta Pública 2026

Código	Descripción del Bien Mueble	Valor en libros
1244-1-001	Ford Focus Modelo 2016	1.00
1244-1-5411	COMPRA DE MOTOR DE ARRANQUE DE HILUX	1.00
1244-1-5411	COMPRA DE MOTOR DE ARRANQUE DE HILUX	1.00
1244-1-5411	AUTOMOVIL WOLKSWAGEN VENTO 2020	1.00
1244-1-5411	AUTOMOVIL WOLKSWAGEN VENTO 2020	1.00
1244-1-5411	AUTOMOVIL WOLKSWAGEN VENTO 2020	1.00
1244-1-5411	AUTOMOVIL WOLKSWAGEN VENTO 2020	1.00
1244-1-5411	AUTOMOVIL NISSAN VERSA BLANCO 2020	1.00
1244-1-5411	AUTOMOVIL NISSAN VERSA BLANCO 2020	1.00
1244-1-5411	AUTOMOVIL NISSAN VERSA BLANCO 2020	1.00
1244-1-5411	AUTOMOVIL NISSAN VERSA BLANCO 2020	1.00
1-2-4-5-00-00	EQUIPO DE DEFENSA Y SEGURIDAD	1.00
1-2-4-5-00-00	BUSCAR D-72 Y D-73	1.00
1-2-4-5-00-00	MONITOR COLOR 3.5 PULGADAS	1.00
1-2-4-5-00-00	CAM100 - Suministro e instalación de cámara de vigilancia o CCTV. Incluye instalación de	1.00
1-2-4-5-00-00	vigilancia o CCTV. Incluye instalación de	1.00
1-2-4-5-00-00	Camaras de Vigilancia e instalacion	1.00
1245-5511	@ 1A UL, CABLE Cat5e BLINDADO TIPO FTP PARA AMBIENTES EXTREMOS, PARA	0.29
1245-5511	SALDO DE CAMARAS DE VIGILANCIA	1.00
1245-5511	TARJETAS DE PROXIMIDAD PARA CAMARAS DE SEGURIDAD	1.00
1245-5511	CAMARA DE VIGILANCIA	1.00
1245-5511	DISCO DURO PARA CAMARA DE SEGURIDAD	1.00
1-2-4-6-00-00	AIRE ACONDICIONADO DE 36000 BTUS MARCA MIRAGE	1.00
1-2-4-6-00-00	AIRE ACONDICIONADO DE 12000 BTUS MARCA MIRAGE	1.00
1-2-4-6-00-00	AIRE ACONDICIONADO DE 26000 BTUS MARCA MIRAGE	1.00
1-2-4-6-00-00	AIRE ACONDICIONADO DE 26000 BTUS MARCA MIRAGE	1.00
1-2-4-6-00-00	AIRE ACONDICIONADO DE 36000 BTUS MARCA MIRAGE	1.00
1-2-4-6-00-00	REFRIGERADOR WHIRLPOOL WS5501Q "5 BLANCO	1.00
1-2-4-6-00-00	AIRE ACONDICIONADO DE 18000 BTUS MARCA MIRAGE	1.00
1-2-4-6-00-00	AIRE ACONDICIONADO DE 18000 BTUS MARCA MIRAGE	1.00
1-2-4-6-00-00	AIRE ACONDICIONADO DE 18000 BTUS MARCA MIRAGE	1.00
1-2-4-6-00-00	AIRE ACONDICIONADO TIPO MINISPLIT DE 18000 BTUS MARCA MIRAGE	1.00
1-2-4-6-00-00	BLACKBERRY 9320 PLATA	1.00
1-2-4-6-00-00	AIRE ACONDICIONADO TIPO MINISPLIT DE 18000 BTUS MARCA MIRAGE	1.00
1-2-4-6-00-00	REFRIGERADOR WHIRLPOOL WS5501Q "5 SILVER	1.00
1-2-4-6-00-00	AIRE ACONDICIONADO TIPO MINISPLIT DE 18000 BTUS MARCA MIRAGE	1.00
1-2-4-6-00-00	AIRE ACONDICIONADO DE 26000 BTUS MARCA MIRAGE	1.00
1-2-4-6-00-00	AIRE ACONDICIONADO TIPO MINISPLIT DE 12000 BTUS MARCA PRIME	1.00



Ente Público: AUDITORÍA SUPERIOR DEL ESTADO DE YUCATÁN
Relación de bienes que componen su Patrimonio
Cuenta Pública 2026

Código	Descripción del Bien Mueble	Valor en libros
1-2-4-6-00-00	DISTANCIOMETRO LASER MARCA GEOSURV PD56(60 MTS)	1.00
1-2-4-6-00-00	MANT104 - Suministro e instalación de equipo de Aire acondicionado de 18000 BTU 's en	1.00
1-2-4-6-00-00	AIRE ACONDICIONADO TIPO MINISPLIT DE 12000 BTUS	1.00
1-2-4-6-00-00	AIRE ACONDICIONADO TIPO MINISPLIT DE 12000 BTUS	1.00
1-2-4-6-00-00	AIRE ACONDICIONADO TIPO MINISPLIT DE 18000 BTUS	1.00
1-2-4-1-9-51-91	Equipo de Aire Acondicionado e instalación	456.60
1-2-4-6-4-56-41	Equipo de Aire Acondicionado 18,000 BTU	220.97
1-2-4-6-4-5-6-4-1	A.A Minisplit Hisense Mod. AS12CR5FVETD	199.95
1-2-4-6-4-5-6-4-1	AIRE ACONDICIONADO	1,199.97
1-2-4-6-4-5-6-4-1	AIRE ACONDICIONADO	892.38
1246-7-5671	TRITURADORA FELLOWES W11C CORTE CRUZADO 11	286.80
1246-4-5641	15 VENTILADORES TAURUS	2,075.21
1246-4-5641	5 AIRES ACONDICIONADOS	7,812.50
1246-5-5651	11 GPS PARA AREA DE OBRA PUBLICA	15,873.96
1246-4-5641	1 AIRE ACONDICIONADO MIRAGE TIPÓ MINISPLIT	1,250.38
1246-4-5641	DESPACHADORES Y FRIGOBARES	3,040.13
1246-4-5641	AIRE ACONDICIONADO MINISPLIT DE 24000	3,844.83
1246-4-5641	AIRE ACONDICIONADO MINISPLIT DE 12000	2,264.47
1246-4-5641	AIRE ACONDICIONADO MINISPLIT DE 12000	9,487.50
1-2-4-9-00-00	IMPRESORA EPSON LX-300 II	1.00
1-2-4-9-00-00	MEMORIA KIGSTON 2GB DDR2-667 PARA HP/COMPAQ	1.00
1-2-4-9-00-00	HUB USB MANHATTAN 4 PUERTOS NEGRO ECONOMICO	1.00
1-2-4-9-00-00	IMPRESORA HP OFFICET 6000 32N/31C	1.00
1-2-4-9-00-00	IMPRESORA HP LASERJET P1102	0.20
1-2-4-9-00-00	LATPTOP TOSHIBA SAT L750-SP5176FM W7PRO SILVER	1.00
1-2-4-9-00-00	IMPRESORAS HP LASERJET P1102W 19PPM 8MB 1200DPI 110V	0.80
1-2-4-9-00-00	MONITOR VORAGO LED 18.5 W18-200	0.50
1-2-4-9-00-00	IMPRESORA HP LASERJET PRO IMPRESORA COLOR 400 M451DN	1.00
1-2-4-9-00-00	MACBOOK AIR 13 PULGADAS INTEL HD	1.00
1-2-4-9-00-00	MACBOOK AIR 15 PULGADAS INTEL HD	1.00
1-2-4-9-00-00	THINKPAD E430 PROCESADOR CORE I5 4GB RAM 14 PULG WINDOWS PROFESIONAL	0.80
1-2-4-9-00-00	PORTÁTIL LENOVO THIPKPAD E430	0.90
1-2-4-9-00-00	CEREBRO DE COPIADO CD/DVD	1.00
1-2-4-9-00-00	SCANNER EPSON WORKFORCE GT-1500	0.25
1-2-4-9-00-00	IMPRESORA HP LASERJET ENT INALAMBRICA P1102W	0.67
1-2-4-9-00-00	LENOVO IDEACENTRE TOUCH DE 23 PULGADAS LCD TIPO FULL HD	1.00
1-2-4-9-00-00	IMPRESORA HP LASERJET ENT INALAMBRICA P1102W	1.00
1-2-4-9-00-00	IMPRESORA HP OFFICEJET 8100 PRO	1.00



Ente Público: AUDITORÍA SUPERIOR DEL ESTADO DE YUCATÁN
Relación de bienes que componen su Patrimonio
Cuenta Pública 2026

Código	Descripción del Bien Mueble	Valor en libros
1-2-4-9-00-00	PORTATIL LENOVO THIPKPAD E431	1.00
1-2-4-9-00-00	PORTATIL LENOVO THIPKPAD E431	1.00
1-2-4-9-00-00	1 PORTATIL LENOVO E430 CI73612	1.00
1-2-4-9-00-00	IBM THINKPAD MODELO E431 PANTALLA 12 PROCESADO INTEL COREI MEMORIA 4GB	1.00
1-2-4-9-00-00	IMPRESORA HP LASERJET PRO 400 COLOR NEGRO	0.50
1-2-4-9-00-00	PC PORTATIL LENOVO E431 CI5 4GB	1.00
1-2-4-9-00-00	MONITOR	0.50
1-2-4-9-00-00	LAPTOP THINKPAD E431	1.00
1-2-4-9-00-00	LECTOR DE CODIGO DE BARRAS OPTICO EC LINE NEGRO USB	1.00
1-2-4-9-00-00	PORTATIL LENOVO THIPKPAD E440 CI5-4200M	1.00
1-2-4-9-00-00	1 PZ OFFICEJET 100 HP IMPRESORA PORTATIL INALAMBRICA \$	1.00
1-2-4-9-00-00	1 PZ ACCESS TRENDNET 300 MB POE TEW653AP	1.00
1-2-4-9-00-00	1 10 B4A0GHLS LENOVO M73	1.00
1-2-4-9-00-00	1 MONITOR HACER G246HL24	1.00
1-2-4-1-03-00	Integracion Tecnologica Fac483	1.00
1-2-4-9-00-00	3 LAPTOPS	1.00
1-2-4-9-00-00	SERVIDOR DE SITE	1.00
1-2-4-9-00-00	SERVIDOR DE SITE	1.00
1-2-4-9-00-00	4 LAPTOPS	1.00
1-2-4-9-00-00	SERVIDOR DE SITE	1.00
1-2-4-9-00-00	Laptop Me Book	1.00
1-2-4-9-00-00	3 escaners	1.00
1-2-4-9-00-00	5 escaners Epson Workforce DS	0.80
1241-3-5151	Monitor para camaras de vigilancia CCTV	1.00
1241-3-5151	5 Scanners Epson WorkWorce	0.60
1241-3-5151	8 computadoras Lenovo E450 Intel C15	1.00
1241-3-5151	Monitor para laptops	1.00
1-2-4-1-03-00	10 Laptop Lenovo B40-80 Intel	1.00
1241-3-5151	Scanner Epson DS510 2 S.SQWZ129798 S.SQWZ129807	0.50
1241-3-5151	Ideapad NB Yoga 700-14ISK S. SPF0GXXGV(SE PASO A PROFIS)	1.00
1241-3-5151	LAPTOP LENOVO B40-80 14 PULG. CI5-5200U 4GB 500GB WIN 10 PRO	1.00
1241-3-5151	Scaners Workforce DS-510 Epson	0.87
1241-3-5151	Impresora HP Laserjet	1.00
1241-3-5151	Servidor Institucional	1.00
1241-3-5151	Switch ruteador de 24 puertos	1.00
1241-3-5151	IMPRESORA HP COLOR LASERJET ENETERPRISE JPBCK1D1T9	1.00
1241-3-5151	IPHONE 7 BLACK	1.00
1241-3-5151	MULTIFUNCIONAL HP LASERJET PRO M277DW COLOR	1.00



Ente Público: AUDITORÍA SUPERIOR DEL ESTADO DE YUCATÁN
Relación de bienes que componen su Patrimonio
Cuenta Pública 2026

Código	Descripción del Bien Mueble	Valor en libros
1241-3-5151	MULTIFUNCIONAL HP LASERJET PRO M277DW COLOR	1.00
1241-3-5151	ESCANER DE SUPERFICIE PLANA EPSON WOKFORCE DS-530 (3 PZAS)	1.00
1241-3-5151	ESCANER DE SUPERFICIE PLANA EPSON WOKFORCE DS-530 (2 PZAS)	1.00
1241-3-5151	NEGRO, CORRIENTE POR CLAVIJA Y CONECTOR 3.5MM,	1.00
1241-3-5151	RESOLUCION 1920X1080, CONECTOR VGA, DVI y HDMI	1.00
1241-3-5151	ESCANER DE SUPERFICIE PLANA EPSON WOKFORCE DS-530 (2 PZAS)	1.00
1241-3-5151	8 COMPUTADORAS LENOVO	1.00
1241-3-5151	IMPRESORA HP LASERJET PRO M452DW** VNB3D25033	1.00
1241-3-5151	13.3/1.8GHZ/8GB/128 SC02V43BHJ1WK	1.00
1241-3-5151	Computadora portátil ThinkPad L470 marca Lenovo (8)	1.00
1241-3-5151	IMPRESORA HP LASER PRO M452DW COLOR	1.00
1241-3-5151	MAXIMA RESOLUCION INTERPOLADA	0.97
1241-3-5151	10 SCANNER EPSON DS-530 Y 4 IMPRESORAS LASERJET	1.00
1241-3-5151	14 COMPUTADORAS LENOVO PORTATILES V-310	0.72
1241-3-5151	10 SCANNERS EPSON	1.00
1241-3-5151	10 COMPUTADORAS DELL INSPIRION	1.00
1241-3-5151	2 IMPRESORAS MULTIFUNCIONALES MARCA EPSON MODELO L575	1.00
1241-3-5151	1 PLOTTTER HP DESINJET T520	1.00
1241-3-5151	COMPUTADORA PORTATIL LAPTOP MARCA DELL MODELO VOSTRO 3458	1.00
1241-3-5151	ACCESS POINT LINKSYS	1.00
1241-3-5151	2 COMPUTADORA PORTATILES MARCA DELL VOSTRO	1.00
1241-3-5151	3 MONITORES Y PANTALLAS DE COMPUTADORA	1.00
1241-3-5151	1 NOBREAK CYBERPOWER	1.00
1241-3-5151	3 MONITORES Y PANTALLAS DE COMPUTADORA MARCA QIAN	1.00
1241-3-5151	CORE I5-7200U, MEMORIA RAM 8GB, DISCO DURO 1TB, WINDOWS 10 PRO. NUMERO DE	1.00
1241-3-5151	(CF394A) NUMERO DE SERIE: VNB3D34588	1.00
1241-3-5151	I5 7200U, MEMORIA RAM 8GB, DISCO DURO 1TB, UNIDAD MULTIMEDIA DVD+/- RW DRIVE,	1.00
1241-3-5151	X2HJ076253, X2HJ081863, X2HJ081859, X2HJ076273.	1.00
1241-3-5151	I5 7200U, MEMORIA RAM 8GB, DISCO DURO 1TB, UNIDAD MULTIMEDIA 8XDVD+/-RW,	1.00
1241-3-5151	SCANNER KODAK ALARIS	1.00
1241-3-5151	1 DISCO DURO MARCA HPE	1.00
1241-3-5151	2 DISCOS DUROS UNO EXTERNO Y UNO INTERNO	1.00
1241-3-5151	5 SCANNERS MARCA EPSON MODELO DS-530	1.00
1241-3-5151	5 COMPUTADORAS PORTATILES MARCA DELL MODELO VOSTRO 3468	1.00
1241-3-5151	ANTICIPO DE EQUIPO RUCKUS	1.00
1241-3-5151	ACCESS POINT INALAMBRICO	1.00
1241-3-5151	LAPTOP DELL LATITUDE 3590	1.00
1241-3-5151	SALDO DE EQUIPOS DE COMPUTO	1.00



Ente Público: AUDITORÍA SUPERIOR DEL ESTADO DE YUCATÁN
Relación de bienes que componen su Patrimonio
Cuenta Pública 2026

Código	Descripción del Bien Mueble	Valor en libros
1241-3-5151	4 DISCOS DUROS	1.00
1241-3-5151	IPAD	1.00
1241-3-5151	MULTIFUNCIONAL EPSON	1.00
1241-3-5151	MEMORIAS RAM PARA EQUIPOS	1.00
1241-3-5151	MEMORIA RAM DE 8GB, DISCO DURO DE 1TB, UNIDAD MULTIMEDIA, SISTEMA OPERATIVO	1.00
1241-3-5151	1 IMPRESORA PARA LA ASEY MARCA LEXMARK	1.00
1241-3-5151	DOS COMPUTADORAS PORTATIL MARCA DELLOC	1.00
1241-3-5151	10 LAPTOP DEL VOSTRO Y 5 ESCANER WORK FORCE	1.00
1241-3-5151	SERVIDOR	1.00
1241-3-5151	SERVIDOR	1.00
1241-3-5151	SERVIDOR	1.00
1241-3-5151	2 COMPUTADORAS LENOVO	1.00
1241-3-5151	IMPRESORA A COLOR LASERJET	1.00
1241-3-5151	COMPRA DE MULTIFUNCIONAL ECOTANK EPSON L6171	1.00
1241-3-5151	2 COMPUTADORAS AIO HP	1.00
1-2-5-1-00-00	COREL DRAW GRAPHIS SUITE	1.00
1-2-5-1-00-00	C++Builder XE2 Starter -New User, Inter Base SMP2009 Desktop	1.00
1-2-5-1-00-00	CONTPAQ I 2 MONOUSARIO	1.00
1-2-5-1-00-00	OFFICE MAC HOME BUSINESS 2011	1.00
1-2-5-1-00-00	Actualizacion de Sistema	1.00
1-2-5-1-00-01	Actualizacion de Sistema	1.00
1-2-5-1-00-02	Actualizacion de Sistema	1.00
1-2-5-4-00-00	Licencias	1.00
1-2-5-4-00-00	Licencias	1.00
1-2-5-4-00-00	Licencias	1.00
1-2-4-9-00-00	Material de computo y un software	1.00
1-2-5-1-5-9-1-1	Software Checpac 2 Licencias	1.00
1-2-5-1-5-9-1-1	Licencia SAAG.CNET	1.00
1252-2-5931	expedición del título	1.00
1252-2-5931	expedición del título	1.00
1252-2-5931	expedición del título	1.00
1252-2-5931	expedición del título	1.00
1252-2-5931	expedición del título	1.00
1252-2-5931	expedición del título	1.00
1254-1-5971	Software de manejo de licencias, Licencia Gobierno de ESET EndPoint	1.00
1254-1-5971	Licenciamiento y capacitación del software de muestreo estadístico	1.00
1254-1-5971	Licencias informaticas e intelectuales	1.00
1-2-5-1-5-9-1-1	Software de Arquitectura Para Obra Publica	1.00



Ente Público: AUDITORÍA SUPERIOR DEL ESTADO DE YUCATÁN
Relación de bienes que componen su Patrimonio
Cuenta Pública 2026

Código	Descripción del Bien Mueble	Valor en libros
1254-1-5971	LICENCIAS	1.00
1254-1-5971	LICENCIA MICROSOFT	1.00
1254-1-5971	LICENCIA MICROSOFT	1.00
1254-1-5971	LICENCIA MICROSOFT OFFICE HOME AND BUSINESS 2016	1.00
1254-1-5971	037) LICENCIA ELECTRONICA	1.00
1254-1-5971	LICENCIAS DE SOFTWAREOFFICE HOME AND BUSSINES	1.00
1254-1-5971	LICENCIAMIENTO DE SOFTWARE DE MUESTREO STADISTICS SAMPLE	1.00
1254-1-5971	LICENCIA MFI ADMIN	1.00
1254-1-5971	LICENCIAS	1.00
1254-1-5971	LICENCIAS	1.00
1254-1-5971	LICENCIAS	1.00
1254-1-5971	LICENCIAS	1.00
1254-1-5971	LICENCIAS	1.00
1254-1-5971	LICENCIAS	1.00
1254-1-5971	LICENCIAS INFORMATICAS.	1.00
1-2-4-1-00-00	CAMARA FUJI FINEPIX XP150 AZUL	1.00
120-2000	Camara Confencecam CC3000E	1.00
1-2-4-4-00-00	AUTOMOVIL NISSAN TIIDA SEDAN	1.00
1-2-4-4-00-00	AUTOMOVIL DODGE ATTITUDE 2011 COLOR BLANCO	1.00
1-2-4-4-00-00	AUTOMOVIL MARCA RENAULT TIPO SCALA NEGRO	1.00
1-2-4-4-00-00	CAMIONETA FORD CURRIER COLOR BLANCO MOD 2012 BLANCO OXFORD/GRIS GRA	1.00
1-2-4-4-00-00	AUTO FORD FIESTA SEDAN SA/T 4 PUERTAS MOD 2013 PLATA ESTELAR NEGRO	1.00
1-2-4-4-00-00	Automovil Tiida Nissan Mod. 2015	1.00
1-2-4-4-00-00	Vehiculo Renault Sandero Expresión Mod. 2014	1.00
1-2-4-4-00-00	Tiida Sedan 2015 (abril-15 Profis)	1.00
1-2-4-4-00-00	Aveo 2015 (Abril-15 Profis)	1.00
1-2-4-4-00-00	Ford Fiesta 2015 (Abril-15 Profis)	1.00
1-2-4-6-00-00	GPS DIGITAL MARCA GARMIN MODELO ETREX 10	1.00
1-2-4-9-00-00	IMPRESORA ZEBRA TLP 284 TT/4	1.00
1-2-4-9-00-00	IMPRESOSA HP LASER INALAMBIRICA P1102W	0.60
1-2-4-9-00-00	LAPTOP TOSHIBA	1.00
1-2-4-9-00-00	LAPTOP (AUDITOR)	1.00
1-2-4-9-00-00	LAPTOP (AUDITOR)	1.00
1-2-4-9-00-00	IMPRESORA LASER SAMSUNG CLP-320 COLOR NSY00BABBA00427	1.00
1-2-4-9-00-00	LAPTOP (AUDITOR)	1.00
1-2-4-9-00-00	PC PORTATIL TOSHIBA SAT L755-SP5174RM INTEL CORE I-5-2430M PROC.	1.00
1-2-4-9-00-00	PC PORTATIL TOSHIBA SAT L755-SP5174RM INTEL CORE I-5-2430M PROC.	1.00
1-2-4-9-00-00	6 SCANNER EPSON GT-1500ADF INC. RES1200 X 2400	0.37
1-2-4-9-00-00	SCANNER EPSON GT-1500ADF INC. RES1200 X 2400	0.50



Ente Público: AUDITORÍA SUPERIOR DEL ESTADO DE YUCATÁN
Relación de bienes que componen su Patrimonio
Cuenta Pública 2026

Código	Descripción del Bien Mueble	Valor en libros
1-2-4-9-00-00	LAPTOP TOSHIBA L735-SP3267CM13.3 CI5	1.00
1-2-4-9-00-00	COMPUTADORAS HP CONTPAQ 8200 CNT CORE I-5	1.00
1-2-4-9-00-00	COMPUTADORAS LAPTOP THINKPAD E-430 PROC-CORE I-5	1.00
1-2-4-9-00-00	COMPUTADORAS PORTATILES LENOVO THINKPAD E-430 PROC-CORE I-5	1.00
1-2-4-9-00-00	IMPRESORAS HP LASER JET PRO-MODEL 1102W INALAMBRICA	1.00
1-2-4-9-00-00	LAPTOPS IBM THINKPAD E430 PROC INTEL COREI5 3212 M	1.00
1-2-4-9-00-00	Compra de 15 Laptos HP 440 para las diferentes áreas de la	1.00
1-2-4-9-00-00	3 Actualizacion de licencias Compaq i	1.00
1-2-4-9-00-00	Compra de 10 laptos para las diferentes areas de la ASEY	1.00
1-2-4-9-00-00	Adquisición de computadoras y escanners	0.30
124-2000	2 Laptop´s	1.00
1241-9-5191	SCANNER EPSON DS510	1.00
1241-3-5151	Ideapad NB Yoga 700-14ISK S. SPF0GXGV	1.00
5111000026-1	ESCRITORIO DE MADERA	11,119.30
5111000026-2	ESCRITORIO DE MADERA	7,866.20
5111000026-3	ESCRITORIO DE MADERA	7,866.20
5111000028-1	ESCRITORIO DE MADERA EN L	7,442.58
5111000028-2	ESCRITORIO DE MADERA EN L	7,442.58
5111000028-3	ESCRITORIO DE MADERA EN L	7,442.58
5111000028-4	ESCRITORIO DE MADERA EN L	7,442.58
5111000028-5	ESCRITORIO DE MADERA EN L	7,442.58
5111000028-6	ESCRITORIO DE MADERA EN L	7,442.58
5111000028-7	ESCRITORIO DE MADERA EN L	7,442.58
5111000028-8	ESCRITORIO DE MADERA EN L	7,442.58
5111000028-9	ESCRITORIO DE MADERA EN L	7,442.58
5111000050-1	MESA DE JUNTAS DE MADERA	7,208.57
5111000050-2	MESA DE JUNTAS DE MADERA	7,208.57
5111000050-3	MESA DE JUNTAS DE MADERA	29,073.41
5111000050-4	MESA DE JUNTAS DE MADERA	46,823.01
5111000054-1	MESA DE TRABAJO DE MADERA	6,720.75
5111000054-10	MESA DE TRABAJO DE MADERA	6,720.75
5111000054-11	MESA DE TRABAJO DE MADERA	6,720.75
5111000054-12	MESA DE TRABAJO DE MADERA	6,720.75
5111000054-13	MESA DE TRABAJO DE MADERA	6,720.75
5111000054-14	MESA DE TRABAJO DE MADERA	6,720.75
5111000054-15	MESA DE TRABAJO DE MADERA	6,720.75
5111000054-16	MESA DE TRABAJO DE MADERA	6,720.75
5111000054-17	MESA DE TRABAJO DE MADERA	6,720.75



Ente Público: AUDITORÍA SUPERIOR DEL ESTADO DE YUCATÁN
Relación de bienes que componen su Patrimonio
Cuenta Pública 2026

Código	Descripción del Bien Mueble	Valor en libros
5111000054-18	MESA DE TRABAJO DE MADERA	6,720.75
5111000054-19	MESA DE TRABAJO DE MADERA	6,720.75
5111000054-2	MESA DE TRABAJO DE MADERA	6,720.75
5111000054-20	MESA DE TRABAJO DE MADERA	6,720.75
5111000054-21	MESA DE TRABAJO DE MADERA	6,720.75
5111000054-22	MESA DE TRABAJO DE MADERA	6,720.75
5111000054-23	MESA DE TRABAJO DE MADERA	6,720.75
5111000054-24	MESA DE TRABAJO DE MADERA	6,720.75
5111000054-25	MESA DE TRABAJO DE MADERA	6,720.75
5111000054-26	MESA DE TRABAJO DE MADERA	6,720.75
5111000054-27	MESA DE TRABAJO DE MADERA	6,720.75
5111000054-28	MESA DE TRABAJO DE MADERA	6,720.75
5111000054-29	MESA DE TRABAJO DE MADERA	6,720.75
5111000054-3	MESA DE TRABAJO DE MADERA	6,720.75
5111000054-30	MESA DE TRABAJO DE MADERA	7,468.49
5111000054-4	MESA DE TRABAJO DE MADERA	6,720.75
5111000054-5	MESA DE TRABAJO DE MADERA	6,720.75
5111000054-6	MESA DE TRABAJO DE MADERA	6,720.75
5111000054-7	MESA DE TRABAJO DE MADERA	6,720.75
5111000054-8	MESA DE TRABAJO DE MADERA	6,720.75
5111000054-9	MESA DE TRABAJO DE MADERA	6,720.75
5111000056-1	MESA DE TRABAJO	6,851.25
5111000056-10	MESA DE TRABAJO	6,851.25
5111000056-2	MESA DE TRABAJO	6,851.25
5111000056-3	MESA DE TRABAJO	6,851.25
5111000056-4	MESA DE TRABAJO	6,851.25
5111000056-5	MESA DE TRABAJO	6,851.25
5111000056-6	MESA DE TRABAJO	6,851.25
5111000056-7	MESA DE TRABAJO	6,851.25
5111000056-8	MESA DE TRABAJO	6,851.25
5111000056-9	MESA DE TRABAJO	6,851.25
5111000063-1	MESA DE COMEDOR	13,740.20
5111000101-5	REFRIGERADOR OFICINA	10,485.10
5111000101-6	REFRIGERADOR OFICINA	10,485.10
5111000101-7	REFRIGERADOR OFICINA	10,485.10
5111000104-1	MODULO EN L	6,685.93
5111000104-2	MODULO EN L	6,685.93
5111000105-1	MODULO DIRECTIVO CON ESCRITORIO FRONTAL	11,119.30



Ente Público: AUDITORÍA SUPERIOR DEL ESTADO DE YUCATÁN
Relación de bienes que componen su Patrimonio
Cuenta Pública 2026

Código	Descripción del Bien Mueble	Valor en libros
5111000105-10	MODULO DIRECTIVO CON ESCRITORIO FRONTAL	11,119.30
5111000105-2	MODULO DIRECTIVO CON ESCRITORIO FRONTAL	11,119.30
5111000105-3	MODULO DIRECTIVO CON ESCRITORIO FRONTAL	11,119.30
5111000105-4	MODULO DIRECTIVO CON ESCRITORIO FRONTAL	11,119.30
5111000105-5	MODULO DIRECTIVO CON ESCRITORIO FRONTAL	11,119.30
5111000105-6	MODULO DIRECTIVO CON ESCRITORIO FRONTAL	11,119.30
5111000105-7	MODULO DIRECTIVO CON ESCRITORIO FRONTAL	11,119.30
5111000105-8	MODULO DIRECTIVO CON ESCRITORIO FRONTAL	11,119.30
5111000105-9	MODULO DIRECTIVO CON ESCRITORIO FRONTAL	11,119.30
5111000106-1	SILLON	8,771.24
5111000106-2	SILLON	8,771.24
5111000106-3	SILLON	8,771.24
5111000106-4	SILLON	8,771.24
5111000106-5	SILLON	8,771.24
5111000106-6	SILLON	8,771.24
5111000106-7	SILLON	8,771.25
5111000106-8	SILLON	8,771.25
5111000107-1	CONTENEDOR DE BASURA	10,555.04
5111000107-2	CONTENEDOR DE BASURA	10,555.04
5111000108-1	ROBLE SANTANA .	12,791.55
5111000109-1	ROBLE SANTANA .	12,791.55
5121000007-2	SOFA	6,597.55
5121000007-3	SOFA	6,597.55
5121000007-4	SOFA	18,568.60
5151000019-4	DISCO DURO	1.00
5151000019-5	DISCO DURO	1.00
5151000019-6	DISCO DURO	1.00
5151000019-7	DISCO DURO	9,256.84
5151000019-8	DISCO DURO	9,256.84
5151000019-9	DISCO DURO	7,149.55
5151000038-1	IMPRESORA DE MATRIZ DE IMPACTO	7,475.64
5151000044-1	IMPRESORA	1.00
5151000044-2	IMPRESORA	1.00
5151000044-3	IMPRESORA	1.00
5151000044-4	IMPRESORA	7,667.56
5151000072-1	NO-BREAK	1.00
5151000072-4	NO-BREAK	2,655.53
5151000072-5	NO-BREAK	2,655.53



Ente Público: AUDITORÍA SUPERIOR DEL ESTADO DE YUCATÁN
Relación de bienes que componen su Patrimonio
Cuenta Pública 2026

Código	Descripción del Bien Mueble	Valor en libros
5151000077-1	PLOTTER	10,136.49
5151000079-1	PROCESADOR DE COMPUTADORA	779.20
5151000085-1	SCANNER	1.00
5151000085-2	SCANNER	1.00
5151000089-1	SERVIDOR	1.00
5151000089-2	SERVIDOR	1.00
5151000089-3	SERVIDOR	1.00
5151000089-5	SERVIDOR	6,167.37
5151000131-1	LAPTOP LENOVO .	1.00
5151000131-10	LAPTOP LENOVO .	5,492.44
5151000131-11	LAPTOP LENOVO .	5,492.44
5151000131-2	LAPTOP LENOVO .	5,492.44
5151000131-3	LAPTOP LENOVO .	5,492.44
5151000131-4	LAPTOP LENOVO .	5,492.44
5151000131-48	LAPTOP LENOVO .	6,178.71
5151000131-49	LAPTOP LENOVO .	6,178.71
5151000131-5	LAPTOP LENOVO .	5,492.44
5151000131-50	LAPTOP LENOVO .	6,178.71
5151000131-51	LAPTOP LENOVO .	6,178.71
5151000131-52	LAPTOP LENOVO .	6,178.71
5151000131-53	LAPTOP LENOVO .	6,178.71
5151000131-54	LAPTOP LENOVO .	6,178.71
5151000131-55	LAPTOP LENOVO .	6,178.71
5151000131-56	LAPTOP LENOVO .	6,178.71
5151000131-57	LAPTOP LENOVO .	6,178.71
5151000131-58	LAPTOP LENOVO .	6,178.71
5151000131-59	LAPTOP LENOVO .	6,178.71
5151000131-6	LAPTOP LENOVO .	5,492.44
5151000131-7	LAPTOP LENOVO .	5,492.44
5151000131-8	LAPTOP LENOVO .	5,492.44
5151000131-9	LAPTOP LENOVO .	5,492.44
5151000132-1	COMPUTADORA.	1.00
5151000132-10	COMPUTADORA.	1.00
5151000132-11	COMPUTADORA.	1.00
5151000132-12	COMPUTADORA.	1.00
5151000132-13	COMPUTADORA.	1.00
5151000132-14	COMPUTADORA.	1.00
5151000132-16	COMPUTADORA.	1.00



Ente Público: AUDITORÍA SUPERIOR DEL ESTADO DE YUCATÁN
Relación de bienes que componen su Patrimonio
Cuenta Pública 2026

Código	Descripción del Bien Mueble	Valor en libros
5151000132-17	COMPUTADORA.	1.00
5151000132-18	COMPUTADORA.	1.00
5151000132-19	COMPUTADORA.	1.00
5151000132-2	COMPUTADORA.	1.00
5151000132-20	COMPUTADORA.	1.00
5151000132-21	COMPUTADORA.	1.00
5151000132-22	COMPUTADORA.	1.00
5151000132-23	COMPUTADORA.	1.00
5151000132-24	COMPUTADORA.	1.00
5151000132-25	COMPUTADORA.	1.00
5151000132-28	COMPUTADORA.	1.00
5151000132-29	COMPUTADORA.	1.00
5151000132-3	COMPUTADORA.	1.00
5151000132-4	COMPUTADORA.	1.00
5151000132-5	COMPUTADORA.	1.00
5151000132-6	COMPUTADORA.	1.00
5151000132-7	COMPUTADORA.	1.00
5151000132-8	COMPUTADORA.	1.00
5151000132-9	COMPUTADORA.	1.00
5151000137-1	IPAD	3,456.50
5151000138-1	LAPTOP DELL	1.00
5151000138-2	LAPTOP DELL	1.00
5151000140-1	BATERIA PARA SERVIDOR	1.00
5151000141-1	Bateria para Laptop	1.00
5151000142-1	LAPTOP.	1.00
5151000142-10	LAPTOP.	1.00
5151000142-11	LAPTOP.	1.00
5151000142-12	LAPTOP.	1.00
5151000142-13	LAPTOP.	1.00
5151000142-18	LAPTOP.	6,785.20
5151000142-19	LAPTOP.	6,785.20
5151000142-2	LAPTOP.	1.00
5151000142-20	LAPTOP.	10,153.36
5151000142-21	LAPTOP.	10,153.36
5151000142-22	LAPTOP.	10,153.36
5151000142-23	LAPTOP.	10,153.36
5151000142-24	LAPTOP.	10,153.36
5151000142-25	LAPTOP.	10,153.36



Ente Público: AUDITORÍA SUPERIOR DEL ESTADO DE YUCATÁN
Relación de bienes que componen su Patrimonio
Cuenta Pública 2026

Código	Descripción del Bien Mueble	Valor en libros
5151000142-26	LAPTOP.	10,153.36
5151000142-27	LAPTOP.	10,153.36
5151000142-28	LAPTOP.	10,153.36
5151000142-29	LAPTOP.	10,153.36
5151000142-3	LAPTOP.	1.00
5151000142-30	LAPTOP.	10,153.36
5151000142-31	LAPTOP.	10,153.36
5151000142-32	LAPTOP.	10,153.36
5151000142-33	LAPTOP.	10,153.36
5151000142-34	LAPTOP.	10,153.36
5151000142-35	LAPTOP.	10,153.36
5151000142-36	LAPTOP.	10,153.36
5151000142-37	LAPTOP.	10,153.36
5151000142-38	LAPTOP.	10,153.36
5151000142-39	LAPTOP.	10,153.36
5151000142-4	LAPTOP.	1.00
5151000142-40	LAPTOP.	10,153.36
5151000142-41	LAPTOP.	10,153.36
5151000142-42	LAPTOP.	10,153.36
5151000142-43	LAPTOP.	10,153.36
5151000142-44	LAPTOP.	10,153.36
5151000142-45	LAPTOP.	10,153.36
5151000142-46	LAPTOP.	10,153.36
5151000142-47	LAPTOP.	10,153.36
5151000142-48	LAPTOP.	10,153.36
5151000142-49	LAPTOP.	10,153.36
5151000142-5	LAPTOP.	1.00
5151000142-50	LAPTOP.	10,153.36
5151000142-51	LAPTOP.	10,153.36
5151000142-52	LAPTOP.	10,153.36
5151000142-53	LAPTOP.	10,153.36
5151000142-54	LAPTOP.	10,153.36
5151000142-55	LAPTOP.	10,153.36
5151000142-56	LAPTOP.	10,153.36
5151000142-57	LAPTOP.	10,153.36
5151000142-58	LAPTOP.	10,153.36
5151000142-59	LAPTOP.	10,153.36
5151000142-6	LAPTOP.	1.00



Ente Público: AUDITORÍA SUPERIOR DEL ESTADO DE YUCATÁN
Relación de bienes que componen su Patrimonio
Cuenta Pública 2026

Código	Descripción del Bien Mueble	Valor en libros
5151000142-60	LAPTOP.	12,804.80
5151000142-61	LAPTOP.	12,804.80
5151000142-62	LAPTOP.	12,804.80
5151000142-63	LAPTOP.	12,804.80
5151000142-64	LAPTOP.	12,804.80
5151000142-65	LAPTOP.	12,804.80
5151000142-66	LAPTOP.	12,804.80
5151000142-67	LAPTOP.	12,804.80
5151000142-68	LAPTOP.	13,444.93
5151000142-69	LAPTOP.	13,444.93
5151000142-7	LAPTOP.	1.00
5151000142-70	LAPTOP.	13,444.93
5151000142-71	LAPTOP.	13,444.93
5151000142-72	LAPTOP.	13,444.93
5151000142-73	LAPTOP.	13,444.93
5151000142-74	LAPTOP.	10,660.94
5151000142-75	LAPTOP.	10,660.94
5151000142-76	LAPTOP.	10,660.94
5151000142-77	LAPTOP.	10,660.94
5151000142-78	LAPTOP.	10,660.94
5151000142-79	LAPTOP.	10,660.94
5151000142-8	LAPTOP.	1.00
5151000142-80	LAPTOP.	10,660.94
5151000142-81	LAPTOP.	10,660.94
5151000142-82	LAPTOP.	10,660.94
5151000142-83	LAPTOP.	10,660.94
5151000142-84	LAPTOP.	10,660.94
5151000142-85	LAPTOP.	10,660.94
5151000142-86	LAPTOP.	13,444.93
5151000142-87	LAPTOP.	13,444.93
5151000142-88	LAPTOP.	13,444.93
5151000142-9	LAPTOP.	1.00
5151000143-1	ESCANER	1.00
5151000143-10	ESCANER	1.00
5151000143-11	ESCANER	1.00
5151000143-12	ESCANER	1.00



Ente Público: AUDITORÍA SUPERIOR DEL ESTADO DE YUCATÁN
Relación de bienes que componen su Patrimonio
Cuenta Pública 2026

Código	Descripción del Bien Mueble	Valor en libros
5151000143-2	ESCANER	1.00
5151000143-3	ESCANER	1.00
5151000143-4	ESCANER	1.00
5151000143-5	ESCANER	1.00
5151000143-6	ESCANER	1.00
5151000143-7	ESCANER	1.00
5151000143-8	ESCANER	1.00
5151000143-9	ESCANER	1.00
5151000144-1	TELEFONO CELULAR	1.00
5151000145-1	SWITCH.	836.35
5151000145-4	SWITCH.	14,066.30
5151000145-5	SWITCH.	14,066.30
5151000145-6	SWITCH.	13,767.83
5151000146-3	GABINETE DE COMPUTADORA	2,101.21
5151000146-4	GABINETE DE COMPUTADORA	2,101.21
5151000150-1	VIDEO TELEFONO	6,502.19
5151000151-1	CONMUTADOR.	4,624.31
5151000151-2	CONMUTADOR.	6,641.38
5151000152-1	DOMO ANTENA	7,630.52
5151000152-2	DOMO ANTENA	7,630.52
5151000153-1	Switch 48 puertos	15,573.52
5151000154-1	UNIDAD DE EXPANSION	55,309.48
5191000152-1	REFRIGERADOR (COCINA)	29,041.22
5191000152-2	REFRIGERADOR (COCINA)	29,041.22
5191000152-3	REFRIGERADOR (COCINA)	29,041.22
5191000152-4	REFRIGERADOR (COCINA)	29,041.22
5191000152-5	REFRIGERADOR (COCINA)	29,041.22
5191000152-6	REFRIGERADOR (COCINA)	29,041.22
5191000152-7	REFRIGERADOR (COCINA)	29,041.22
5191000152-8	REFRIGERADOR (COCINA)	29,041.22
5191000190-1	PARRILLA ELÉCTRICA	7,800.25
5191000190-2	PARRILLA ELÉCTRICA	7,800.25
5211000074-2	PROYECTOR MÚLTIPLE	5,103.80
5211000074-3	PROYECTOR MÚLTIPLE	5,103.80
5211000086-1	TELEVISIÓN	42,172.96



Ente Público: AUDITORÍA SUPERIOR DEL ESTADO DE YUCATÁN
Relación de bienes que componen su Patrimonio
Cuenta Pública 2026

Código	Descripción del Bien Mueble	Valor en libros
5211000093-1	PANTALLA SMART	20,638.68
5211000094-1	PROYECTOR	10,353.31
5211000094-2	PROYECTOR	10,353.31
5231000060-1	NVR HIKVISION	4,701.56
5231000060-2	NVR HIKVISION	7,404.40
5231000061-1	CAMARA	16,917.25
5231000061-2	CAMARA	7,291.60
5231000061-3	CAMARA	7,291.60
5231000061-4	CAMARA	7,291.60
5231000061-5	CAMARA	7,291.60
5411000002-10	AUTOMOVILES	187,417.61
5411000002-11	AUTOMOVILES	187,417.61
5411000002-3	AUTOMOVILES	183,252.77
5411000002-4	AUTOMOVILES	183,252.77
5411000002-5	AUTOMOVILES	183,252.77
5411000002-6	AUTOMOVILES	183,252.77
5411000002-7	AUTOMOVILES	187,417.61
5411000002-8	AUTOMOVILES	187,417.61
5411000002-9	AUTOMOVILES	187,417.61
5641000001-1	Sistemas de aire acondicionado, calefacción y de refrigeración industrial y comercial	5,756.60
5641000001-10	Sistemas de aire acondicionado, calefacción y de refrigeración industrial y comercial	4,558.97
5641000001-12	Sistemas de aire acondicionado, calefacción y de refrigeración industrial y comercial	13,944.69
5641000001-13	Sistemas de aire acondicionado, calefacción y de refrigeración industrial y comercial	13,944.69
5641000001-14	Sistemas de aire acondicionado, calefacción y de refrigeración industrial y comercial	16,536.96
5641000001-15	Sistemas de aire acondicionado, calefacción y de refrigeración industrial y comercial	16,536.96
5641000001-16	Sistemas de aire acondicionado, calefacción y de refrigeración industrial y comercial	9,019.56
5641000001-17	Sistemas de aire acondicionado, calefacción y de refrigeración industrial y comercial	14,985.36
5641000001-18	Sistemas de aire acondicionado, calefacción y de refrigeración industrial y comercial	11,406.60
5641000001-19	Sistemas de aire acondicionado, calefacción y de refrigeración industrial y comercial	13,968.33
5641000001-2	Sistemas de aire acondicionado, calefacción y de refrigeración industrial y comercial	5,751.84
5641000001-20	Sistemas de aire acondicionado, calefacción y de refrigeración industrial y comercial	10,968.12
5641000001-21	Sistemas de aire acondicionado, calefacción y de refrigeración industrial y comercial	6,894.74
5641000001-22	Sistemas de aire acondicionado, calefacción y de refrigeración industrial y comercial	11,027.25
5641000001-4	Sistemas de aire acondicionado, calefacción y de refrigeración industrial y comercial	4,525.52
5641000001-5	Sistemas de aire acondicionado, calefacción y de refrigeración industrial y comercial	6,127.03
5641000001-6	Sistemas de aire acondicionado, calefacción y de refrigeración industrial y comercial	8,136.84
5641000001-7	Sistemas de aire acondicionado, calefacción y de refrigeración industrial y comercial	8,136.84



Ente Público: AUDITORÍA SUPERIOR DEL ESTADO DE YUCATÁN
Relación de bienes que componen su Patrimonio
Cuenta Pública 2026

Código	Descripción del Bien Mueble	Valor en libros
5641000001-9	Sistemas de aire acondicionado, calefacción y de refrigeración industrial y comercial	3,795.15
5661000061-4	PLANTA LUZ EMERGENCIA	1,435,438.83
5661000061-5	PLANTA LUZ EMERGENCIA	0.01
5672000001-2	ESCALERA.	9,537.15
5971000001-1	LICENCIAS INFORMÁTICAS E INTELECTUALES	1.00
5971000001-2	LICENCIAS INFORMÁTICAS E INTELECTUALES	1,636.20



Ente Público: AUDITORÍA SUPERIOR DEL ESTADO DE YUCATÁN
Relación de bienes que componen su patrimonio
Cuenta Pública 2026

Código	Descripción del Bien	Valor en libros
0101000001-1	Terrenos	3,715,611.90
0302011021-1	Edificios	16,970,106.64



RENACIMIENTO MAYA
YUCATÁN
GOBIERNO DEL ESTADO | 2024 - 2030

SAF
SECRETARÍA DE
ADMINISTRACIÓN
Y FINANZAS



Relación de Esquemas Bursátiles y de Coberturas Financieras

Al 31 de marzo de 2026

(Cifras en Pesos)

Ente Público: AUDITORÍA SUPERIOR DEL ESTADO DE YUCATÁN

SIN INFORMACIÓN QUE REVELAR



ENTE PÚBLICO: AUDITORÍA SUPERIOR DEL ESTADO DE YUCATÁN
Estado de Situación Financiera Detallado - LDF
Al 31 de marzo de 2026 y al 31 de diciembre de 2025
(PESOS)

Concepto (c)	2026	31 de diciembre de 2025 (e)	Concepto (c)	2026	31 de diciembre de 2025 (e)
ACTIVO			PASIVO		
Activo Circulante			Pasivo Circulante		
a. Efectivo y Equivalentes (a=a1+a2+a3+a4+a5+a6+a7)	\$11,072,405.33	\$5,117,360.30	a. Cuentas por Pagar a Corto Plazo (a=a1+a2+a3+a4+a5+a6+a7+a8+a9)	\$4,394,064.23	\$5,271,024.34
a1) Efectivo	\$50,000.00	\$0.00	a1) Servicios Personales por Pagar a Corto Plazo	\$2,704,270.47	\$657,911.32
a2) Bancos/Tesorería	\$11,022,405.33	\$5,117,360.30	a2) Proveedores por Pagar a Corto Plazo	\$772,417.41	\$1,557,807.66
a3) Bancos/Dependencias y Otros	\$0.00	\$0.00	a3) Contratistas por Obras Públicas por Pagar a Corto Plazo	\$0.00	\$0.00
a4) Inversiones Temporales (Hasta 3 meses)	\$0.00	\$0.00	a4) Participaciones y Aportaciones por Pagar a Corto Plazo	\$0.00	\$0.00
a5) Fondos con Afectación Específica	\$0.00	\$0.00	a5) Transferencias Otorgadas por Pagar a Corto Plazo	\$0.00	\$0.00
a6) Depósitos de Fondos de Terceros en Garantía y/o Administración	\$0.00	\$0.00	a6) Intereses, Comisiones y Otros Gastos de la Deuda Pública por Pagar a Corto Plazo	\$0.00	\$0.00
a7) Otros Efectivos y Equivalentes	\$0.00	\$0.00	a7) Retenciones y Contribuciones por Pagar a Corto Plazo	\$917,376.35	\$3,055,305.36
b. Derechos a Recibir Efectivo o Equivalentes (b=b1+b2+b3+b4+b5+b6+b7)	\$1,352,531.11	\$1,317,744.71	a8) Devoluciones de la Ley de Ingresos por Pagar a Corto Plazo	\$0.00	\$0.00
b1) Inversiones Financieras de Corto Plazo	\$0.00	\$0.00	a9) Otras Cuentas por Pagar a Corto Plazo	\$0.00	\$0.00
b2) Cuentas por Cobrar a Corto Plazo	\$0.00	\$0.00	b. Documentos por Pagar a Corto Plazo (b=b1+b2+b3)	\$0.00	\$0.00
b3) Deudores Diversos por Cobrar a Corto Plazo	\$1,310,041.32	\$1,310,041.32	b1) Documentos Comerciales por Pagar a Corto Plazo	\$0.00	\$0.00
b4) Ingresos por Recuperar a Corto Plazo	\$0.00	\$0.00	b2) Documentos con Contratistas por Obras Públicas por Pagar a Corto Plazo	\$0.00	\$0.00
b5) Deudores por Anticipos de la Tesorería a Corto Plazo	\$5,203.39	\$5,203.39	b3) Otros Documentos por Pagar a Corto Plazo	\$0.00	\$0.00
b6) Préstamos Otorgados a Corto Plazo	\$37,286.40	\$2,500.00	c. Porción a Corto Plazo de la Deuda Pública a Largo Plazo (c=c1+c2)	\$0.00	\$0.00
b7) Otros Derechos a Recibir Efectivo o Equivalentes a Corto Plazo	\$0.00	\$0.00	c1) Porción a Corto Plazo de la Deuda Pública	\$0.00	\$0.00
c. Derechos a Recibir Bienes o Servicios (c=c1+c2+c3+c4+c5)	\$0.00	\$0.00	c2) Porción a Corto Plazo de Arrendamiento Financiero	\$0.00	\$0.00
c1) Anticipo a Proveedores por Adquisición de Bienes y Prestación de Servicios a Corto Plazo	\$0.00	\$0.00	d. Títulos y Valores a Corto Plazo	\$0.00	\$0.00
c2) Anticipo a Proveedores por Adquisición de Bienes Inmuebles y Muebles a Corto Plazo	\$0.00	\$0.00	e. Pasivos Diferidos a Corto Plazo (e=e1+e2+e3)	\$0.00	\$0.00
c3) Anticipo a Proveedores por Adquisición de Bienes Intangibles a Corto Plazo	\$0.00	\$0.00	e1) Ingresos Cobrados por Adelantado a Corto Plazo	\$0.00	\$0.00
c4) Anticipo a Contratistas por Obras Públicas a Corto Plazo	\$0.00	\$0.00	e2) Intereses Cobrados por Adelantado a Corto Plazo	\$0.00	\$0.00
c5) Otros Derechos a Recibir Bienes o Servicios a Corto Plazo	\$0.00	\$0.00	e3) Otros Pasivos Diferidos a Corto Plazo	\$0.00	\$0.00
d. Inventarios (d=d1+d2+d3+d4+d5)	\$0.00	\$0.00	f. Fondos y Bienes de Terceros en Garantía y/o Administración a Corto Plazo (f=f1+f2+f3+f4+f5+f6)	\$0.00	\$0.00
d1) Inventario de Mercancías para Venta	\$0.00	\$0.00	f1) Fondos en Garantía a Corto Plazo	\$0.00	\$0.00
d2) Inventario de Mercancías Terminadas	\$0.00	\$0.00	f2) Fondos en Administración a Corto Plazo	\$0.00	\$0.00
d3) Inventario de Mercancías en Proceso de Elaboración	\$0.00	\$0.00	f3) Fondos Contingentes a Corto Plazo	\$0.00	\$0.00
d4) Inventario de Materias Primas, Materiales y Suministros para Producción	\$0.00	\$0.00	f4) Fondos de Fideicomisos, Mandatos y Contratos Análogos a Corto Plazo	\$0.00	\$0.00
d5) Bienes en Tránsito	\$0.00	\$0.00	f5) Otros Fondos de Terceros en Garantía y/o Administración a Corto Plazo	\$0.00	\$0.00
e. Almacenes	\$0.00	\$0.00	f6) Valores y Bienes en Garantía a Corto Plazo	\$0.00	\$0.00
f. Estimación por Pérdida o Deterioro de Activos Circulantes (f=f1+f2)	\$0.00	\$0.00	g. Provisiones a Corto Plazo (g=g1+g2+g3)	\$0.01	\$0.01
f1) Estimaciones para Cuentas Incobrables por Derechos a Recibir Efectivo o Equivalentes	\$0.00	\$0.00	g1) Provisión para Demandas y Juicios a Corto Plazo	\$0.00	\$0.00
f2) Estimación por Deterioro de Inventarios	\$0.00	\$0.00	g2) Provisión para Contingencias a Corto Plazo	\$0.00	\$0.00
g. Otros Activos Circulantes (g=g1+g2+g3+g4)	\$0.00	\$0.00	g3) Otras Provisiones a Corto Plazo	\$0.01	\$0.01
g1) Valores en Garantía	\$0.00	\$0.00	h. Otros Pasivos a Corto Plazo (h=h1+h2+h3)	\$0.00	\$0.00
g2) Bienes en Garantía (excluye depósitos de fondos)	\$0.00	\$0.00	h1) Ingresos por Clasificar	\$0.00	\$0.00
g3) Bienes Derivados de Embargos, Decomisos, Aseguramientos y Dación en Pago	\$0.00	\$0.00	h2) Recaudación por Participar	\$0.00	\$0.00
g4) Adquisición con Fondos de Terceros	\$0.00	\$0.00	h3) Otros Pasivos Circulantes	\$0.00	\$0.00
IA. Total de Activos Circulantes (IA = a + b + c + d + e + f + g)	\$12,424,936.44	\$6,435,105.01	IIA. Total de Pasivos Circulantes (IIA = a + b + c + d + e + f + g + h)	\$4,394,064.24	\$5,271,024.35
Activo No Circulante			Pasivo No Circulante		



ENTE PÚBLICO: AUDITORÍA SUPERIOR DEL ESTADO DE YUCATÁN
Estado de Situación Financiera Detallado - LDF
Al 31 de marzo de 2026 y al 31 de diciembre de 2025
(PESOS)

Concepto (c)	2026	31 de diciembre de 2025 (e)	Concepto (c)	2026	31 de diciembre de 2025 (e)
a. Inversiones Financieras a Largo Plazo	\$0.00	\$0.00	a. Cuentas por Pagar a Largo Plazo	\$0.00	\$0.00
b. Derechos a Recibir Efectivo o Equivalentes a Largo Plazo	\$0.00	\$0.00	b. Documentos por Pagar a Largo Plazo	\$0.00	\$0.00
c. Bienes Inmuebles, Infraestructura y Construcciones en Proceso	\$17,660,372.28	\$17,660,372.28	c. Deuda Pública a Largo Plazo	\$0.00	\$0.00
d. Bienes Muebles	\$27,235,977.73	\$27,406,614.28	d. Pasivos Diferidos a Largo Plazo	\$0.00	\$0.00
e. Activos Intangibles	\$786,783.11	\$786,783.11	e. Fondos y Bienes de Terceros en Garantía y/o en Administración a Largo Plazo	\$0.00	\$0.00
f. Depreciación, Deterioro y Amortización Acumulada de Bienes	-\$23,032,174.70	-\$22,671,427.67	f. Provisiones a Largo Plazo	\$1,202,011.68	\$1,202,011.68
g. Activos Diferidos	\$0.00	\$0.00	II.B. Total de Pasivos No Circulantes (IIB = a + b + c + d + e + f)	\$1,202,011.68	\$1,202,011.68
h. Estimación por Pérdida o Deterioro de Activos no Circulantes	\$0.00	\$0.00	II. Total del Pasivo (II = IIIA + IIB)	\$5,596,075.92	\$6,473,036.03
i. Otros Activos no Circulantes	\$0.00	\$0.00	HACIENDA PÚBLICA/PATRIMONIO	\$0.00	\$0.00
IB. Total de Activos No Circulantes (IB = a + b + c + d + e + f + g + h + i)	\$22,650,958.42	\$23,182,342.00	IIIA. Hacienda Pública/Patrimonio Contribuido (IIIA = a + b + c)	\$17,660,372.28	\$17,660,372.28
I. Total del Activo (I = IA + IB)	\$35,075,894.86	\$29,617,447.01	a. Aportaciones	\$0.00	\$0.00
			b. Donaciones de Capital	\$17,660,372.28	\$17,660,372.28
			c. Actualización de la Hacienda Pública/Patrimonio	\$0.00	\$0.00
			IIIB. Hacienda Pública/Patrimonio Generado (IIIB = a + b + c + d + e)	\$11,819,446.66	\$5,484,038.70
			a. Resultado del Ejercicio (Ahorro/Desahorro)	\$6,383,867.12	-\$406,959.19
			b. Resultados de Ejercicios Anteriores	\$5,505,082.30	\$5,955,217.67
			c. Revalúos	\$0.00	\$0.00
			d. Reservas	\$0.00	\$0.00
			e. Rectificaciones de Resultados de Ejercicios Anteriores	-\$69,502.76	-\$64,219.78
			IIIC. Exceso o Insuficiencia en la Actualización de la Hacienda Pública/Patrimonio (IIIC=a+b)	\$0.00	\$0.00
			a. Resultado por Posición Monetaria	\$0.00	\$0.00
			b. Resultado por Tenencia de Activos no Monetarios	\$0.00	\$0.00
			III. Total Hacienda Pública/Patrimonio (III = IIIA + IIIB + IIIC)	\$29,479,818.94	\$23,144,410.98
			IV. Total del Pasivo y Hacienda Pública/Patrimonio (IV = II + III)	\$35,075,894.86	\$29,617,447.01

ENTE PÚBLICO: AUDITORÍA SUPERIOR DEL ESTADO DE YUCATÁN
Informe Analítico de la Deuda Pública y Otros Pasivos - LDF
Del 1 de enero al 31 de marzo de 2026
(PESOS)

Denominación de la Deuda Pública y Otros Pasivos	Saldo	Disposiciones del Periodo (e)	Amortizaciones del Periodo (f)	Revaluaciones, Reclasificaciones y Otros Ajustes (g)	Saldo Final del Periodo (h)	Pago de Intereses del Periodo (i)	Pago de Comisiones y demás costos asociados durante el Periodo (j)
	31 de diciembre de 2025 (d)				h=d+e-f+g		
1. Deuda Pública (1=A+B)	\$0.00	\$0.00	\$0.00	\$0.00	\$0.00	\$0.00	\$0.00
A. Corto Plazo (A=a1+a2+a3)	\$0.00	\$0.00	\$0.00	\$0.00	\$0.00	\$0.00	\$0.00
a1) Instituciones de Crédito	\$0.00	\$0.00	\$0.00	\$0.00	\$0.00	\$0.00	\$0.00
a2) Títulos y Valores	\$0.00	\$0.00	\$0.00	\$0.00	\$0.00	\$0.00	\$0.00
a3) Arrendamientos Financieros	\$0.00	\$0.00	\$0.00	\$0.00	\$0.00	\$0.00	\$0.00
B. Largo Plazo (B=b1+b2+b3)	\$0.00	\$0.00	\$0.00	\$0.00	\$0.00	\$0.00	\$0.00
b1) Instituciones de Crédito	\$0.00	\$0.00	\$0.00	\$0.00	\$0.00	\$0.00	\$0.00
b2) Títulos y Valores	\$0.00	\$0.00	\$0.00	\$0.00	\$0.00	\$0.00	\$0.00
b3) Arrendamientos Financieros	\$0.00	\$0.00	\$0.00	\$0.00	\$0.00	\$0.00	\$0.00
2. Otros Pasivos	\$6,473,036.03	\$0.00	\$0.00	\$0.00	\$5,596,075.92	\$0.00	\$0.00
3. Total de la Deuda Pública y Otros Pasivos (3=1+2)	\$6,473,036.03	\$0.00	\$0.00	\$0.00	\$5,596,075.92	\$0.00	\$0.00
4. Deuda Contingente 1 (informativo)	\$0.00	\$0.00	\$0.00	\$0.00	\$0.00	\$0.00	\$0.00
A. Deuda Contingente 1	\$0.00	\$0.00	\$0.00	\$0.00	\$0.00	\$0.00	\$0.00
B. Deuda Contingente 2	\$0.00	\$0.00	\$0.00	\$0.00	\$0.00	\$0.00	\$0.00
C. Deuda Contingente XX	\$0.00	\$0.00	\$0.00	\$0.00	\$0.00	\$0.00	\$0.00
5. Valor de Instrumentos Bono Cupón Cero 2 (Informativo)	\$0.00	\$0.00	\$0.00	\$0.00	\$0.00	\$0.00	\$0.00
A. Instrumento Bono Cupón Cero 1	\$0.00	\$0.00	\$0.00	\$0.00	\$0.00	\$0.00	\$0.00
B. Instrumento Bono Cupón Cero 2	\$0.00	\$0.00	\$0.00	\$0.00	\$0.00	\$0.00	\$0.00
C. Instrumento Bono Cupón Cero XX	\$0.00	\$0.00	\$0.00	\$0.00	\$0.00	\$0.00	\$0.00

Obligaciones a Corto Plazo (k)	Monto Contratado (l)	Plazo Pactado (m)	Tasa de Interés (n)	Comisiones y Costos Relacionados (o)	Tasa Efectiva (p)
6. Obligaciones a Corto Plazo (Informativo)	\$0.00	0	0	\$0.00	\$0.00
A. Crédito 1	\$0.00	0	0	\$0.00	\$0.00
B. Crédito 2	\$0.00	0	0	\$0.00	\$0.00
C. Crédito 3	\$0.00	0	0	\$0.00	\$0.00
D. Crédito 4	\$0.00	0	0	\$0.00	\$0.00



ENTE PÚBLICO: AUDITORÍA SUPERIOR DEL ESTADO DE YUCATÁN
Informe Analítico de Obligaciones Diferentes de Financiamientos - LDF
Del 1 de enero al 31 de marzo de 2026
(PESOS)

Denominación de las Obligaciones Diferentes de Financiamiento (c)	Fecha del Contrato (d)	Fecha de inicio de operación del proyecto (e)	Fecha de vencimiento (f)	Monto de la inversión pactado (g)	Plazo pactado (h)	Monto promedio mensual del pago de la contraprestación (i)	Monto promedio mensual del pago de la contraprestación correspondiente al pago de inversión (j)	Monto pagado de la inversión al 31 de marzo de 2026 (k)	Monto pagado de la inversión actualizado al 31 de marzo de 2026 (l)	Saldo pendiente por pagar de la inversión al 31 de marzo de 2026 (m = g ? l)
A. Asociaciones Público Privadas (APP's)										
(A=a+b+c+d)				0	0	0	0	0	0	0
a) APP 1				0	0	0	0	0	0	0
b) APP 2				0	0	0	0	0	0	0
c) APP 3				0	0	0	0	0	0	0
d) APP XX				0	0	0	0	0	0	0
B. Otros Instrumentos (B=a+b+c+d)				0	0	0	0	0	0	0
a) Otro Instrumento 1				0	0	0	0	0	0	0
b) Otro Instrumento 2				0	0	0	0	0	0	0
c) Otro Instrumento 3				0	0	0	0	0	0	0
d) Otro Instrumento XX				0	0	0	0	0	0	0
C. Total de Obligaciones Diferentes de Financiamiento (C=A+B)				0	0	0	0	0	0	0



ENTE PÚBLICO: AUDITORÍA SUPERIOR DEL ESTADO DE YUCATÁN

Balance Presupuestario - LDF

Del 1 de enero al 31 de marzo de 2026

(PESOS)

Concepto (c)	Estimado/ Aprobado(d)	Devengado	Recaudado/ Pagado
A. Ingresos Totales (A = A1+A2+A3)	\$119,370,790.00	\$31,741,929.34	\$31,741,929.34
A1. Ingresos de Libre Disposición	\$119,083,490.00	\$31,741,929.34	\$31,741,929.34
A2. Transferencias Federales Etiquetadas	\$287,300.00	\$0.00	\$0.00
A3. Financiamiento Neto	\$0.00	\$0.00	\$0.00
B. Egresos Presupuestarios1 (B = B1+B2)	\$119,370,790.00	\$24,831,961.62	\$21,686,760.77
B1. Gasto No Etiquetado (sin incluir Amortización de la Deuda Pública)	\$119,083,490.00	\$24,831,961.62	\$21,686,760.77
B2. Gasto Etiquetado (sin incluir Amortización de la Deuda Pública)	\$287,300.00	\$0.00	\$0.00
C. Remanentes del Ejercicio Anterior (C = C1 + C2)	\$0.00	\$0.00	\$0.00
C1. Remanentes de Ingresos de Libre Disposición aplicados en el periodo	\$0.00	\$0.00	\$0.00
C2. Remanentes de Transferencias Federales Etiquetadas aplicados en el periodo	\$0.00	\$0.00	\$0.00
I. Balance Presupuestario (I = A - B + C)	\$0.00	\$6,909,967.72	\$10,055,168.57
II. Balance Presupuestario sin Financiamiento Neto (II = I - A3)	\$0.00	\$6,909,967.72	\$10,055,168.57
III. Balance Presupuestario sin Financiamiento Neto y sin Remanentes del Ejercicio Anterior (III= II - C)	\$0.00	\$6,909,967.72	\$10,055,168.57
Concepto	Aprobado	Devengado	Pagado
E. Intereses, Comisiones y Gastos de la Deuda (E = E1+ E2)	\$0.00	\$0.00	\$0.00
E1. Intereses, Comisiones y Gastos de la Deuda con Gasto No Etiquetado	\$0.00	\$0.00	\$0.00
E2. Intereses, Comisiones y Gastos de la Deuda con Gasto Etiquetado	\$0.00	\$0.00	\$0.00
IV. Balance Primario (IV = III + E)	\$0.00	\$6,909,967.72	\$10,055,168.57
Concepto	Estimado/ Aprobado	Devengado	Pagado Recaudado/
F. Financiamiento (F = F1 + F2)	\$0.00	\$0.00	\$0.00
F1. Financiamiento con Fuente de Pago de Ingresos de Libre Disposición	\$0.00	\$0.00	\$0.00
F2. Financiamiento con Fuente de Pago de Transferencias Federales Etiquetadas	\$0.00	\$0.00	\$0.00
G. Amortización de la Deuda (G = G1 + G2)	\$0.00	\$0.00	\$0.00
G1. Amortización de la Deuda Pública con Gasto No Etiquetado	\$0.00	\$0.00	\$0.00
G2. Amortización de la Deuda Pública con Gasto Etiquetado	\$0.00	\$0.00	\$0.00
A3. Financiamiento Neto (A3 = F- G)	\$0.00	\$0.00	\$0.00
Concepto	Estimado/ Aprobado	Devengado	Recaudado/ Pagado
A1. Ingresos de Libre Disposición	\$119,083,490.00	\$31,741,929.34	\$31,741,929.34
A3.1 Financiamiento Neto con Fuente de Pago de Ingresos de Libre Disposición (A3.1 = F1- G1)	\$0.00	\$0.00	\$0.00
F1. Financiamiento con Fuente de Pago de Ingresos de Libre Disposición	\$0.00	\$0.00	\$0.00



ENTE PÚBLICO: AUDITORÍA SUPERIOR DEL ESTADO DE YUCATÁN

Balance Presupuestario - LDF

Del 1 de enero al 31 de marzo de 2026

(PESOS)

G1. Amortización de la Deuda Pública con Gasto No Etiquetado	\$0.00	\$0.00	\$0.00
B1. Gasto No Etiquetado (sin incluir Amortización de la Deuda Pública)	\$119,083,490.00	\$24,831,961.62	\$21,686,760.77
C1. Remanentes de Ingresos de Libre Disposición aplicados en el periodo	\$0.00	\$0.00	\$0.00
V. Balance Presupuestario de Recursos Disponibles (V = A1 + A3.1 -- B 1 + C1)	\$0.00	\$6,909,967.72	\$10,055,168.57
VI. Balance Presupuestario de Recursos Disponibles sin Financiamiento Neto (VI = V- A3.1)	\$0.00	\$6,909,967.72	\$10,055,168.57
Concepto	Estimado/ Aprobado	Devengado	Recaudado/ Pagado
A2. Transferencias Federales Etiquetadas	\$287,300.00	\$0.00	\$0.00
A3.2 Financiamiento Neto con Fuente de Pago de Transferencias Federales Etiquetadas (A3.2 = F2 - G2)	\$0.00	\$0.00	\$0.00
F2. Financiamiento con Fuente de Pago de Transferencias Federales Etiquetadas	\$0.00	\$0.00	\$0.00
G2. Amortización de la Deuda Pública con Gasto Etiquetado	\$0.00	\$0.00	\$0.00
B2. Gasto Etiquetado (sin incluir Amortización de la Deuda Pública)	\$287,300.00	\$0.00	\$0.00
C2. Remanentes de Transferencias Federales Etiquetadas aplicados en el periodo	\$0.00	\$0.00	\$0.00
VII. Balance Presupuestario de Recursos Etiquetados (VII = A2 + A3.2 - B2 + C2)	\$0.00	\$0.00	\$0.00
VIII. Balance Presupuestario de Recursos Etiquetados sin Financiamiento Neto (VIII = VII - A3.2)	\$0.00	\$0.00	\$0.00

ENTE PÚBLICO: AUDITORÍA SUPERIOR DEL ESTADO DE YUCATÁN
Estado Analítico del Ejercicio del Presupuesto de Egresos Detallado - LDF
Clasificación por Objeto del Gasto (Capítulo y Concepto)
Del 1 de enero al 31 de marzo de 2026
(PESOS)

Concepto (c)	Aprobado (d)	Ampliaciones/ (Reducciones)	Egresos			Subejercicio (e)
			Modificado	Devengado	Pagado	
g5) Inversiones en Fideicomisos, Mandatos y Otros Análogos Fideicomiso de Desastres Naturales (Informativo)	\$0.00	\$0.00	\$0.00	\$0.00	\$0.00	\$0.00
g6) Otras Inversiones Financieras	\$0.00	\$0.00	\$0.00	\$0.00	\$0.00	\$0.00
g7) Provisiones para Contingencias y Otras Erogaciones Especiales	\$0.00	\$0.00	\$0.00	\$0.00	\$0.00	\$0.00
H. Participaciones y Aportaciones (H=h1+h2+h3)	\$0.00	\$0.00	\$0.00	\$0.00	\$0.00	\$0.00
h1) Participaciones	\$0.00	\$0.00	\$0.00	\$0.00	\$0.00	\$0.00
h2) Aportaciones	\$0.00	\$0.00	\$0.00	\$0.00	\$0.00	\$0.00
h3) Convenios	\$0.00	\$0.00	\$0.00	\$0.00	\$0.00	\$0.00
I. Deuda Pública (I=i1+i2+i3+i4+i5+i6+i7)	\$0.00	\$0.00	\$0.00	\$0.00	\$0.00	\$0.00
i1) Amortización de la Deuda Pública	\$0.00	\$0.00	\$0.00	\$0.00	\$0.00	\$0.00
i2) Intereses de la Deuda Pública	\$0.00	\$0.00	\$0.00	\$0.00	\$0.00	\$0.00
i3) Comisiones de la Deuda Pública	\$0.00	\$0.00	\$0.00	\$0.00	\$0.00	\$0.00
i4) Gastos de la Deuda Pública	\$0.00	\$0.00	\$0.00	\$0.00	\$0.00	\$0.00
i5) Costo por Coberturas	\$0.00	\$0.00	\$0.00	\$0.00	\$0.00	\$0.00
i6) Apoyos Financieros	\$0.00	\$0.00	\$0.00	\$0.00	\$0.00	\$0.00
i7) Adeudos de Ejercicios Fiscales Anteriores (ADEFAS)	\$0.00	\$0.00	\$0.00	\$0.00	\$0.00	\$0.00
III. Total de Egresos (III = I + II)	\$119,370,790.00	\$0.00	\$119,370,790.00	\$24,831,961.62	\$21,686,760.77	\$94,538,828.38



ENTE PÚBLICO: AUDITORÍA SUPERIOR DEL ESTADO DE YUCATÁN
Estado Analítico del Ejercicio del Presupuesto de Egresos Detallado - LDF
Clasificación Administrativa
Del 1 de enero al 31 de marzo de 2026
(PESOS)

Concepto (c)	Aprobado (d)	Ampliaciones/ (Reducciones)	Egresos			Subejercicio (e)
			Modificado	Devengado	Pagado	
I. Gasto No Etiquetado	\$119,083,490.00	\$0.00	\$119,083,490.00	\$24,831,961.62	\$21,686,760.77	\$94,251,528.38
AUDITORÍA SUPERIOR DEL ESTADO DE YUCATÁN	\$119,083,490.00	\$0.00	\$119,083,490.00	\$24,831,961.62	\$21,686,760.77	\$94,251,528.38
II. Gasto Etiquetado	\$287,300.00	\$0.00	\$287,300.00	\$0.00	\$0.00	\$287,300.00
AUDITORÍA SUPERIOR DEL ESTADO DE YUCATÁN	\$287,300.00	\$0.00	\$287,300.00	\$0.00	\$0.00	\$287,300.00
III. Total de Egresos (III = I + II)	\$119,370,790.00	\$0.00	\$119,370,790.00	\$24,831,961.62	\$21,686,760.77	\$94,538,828.38



ENTE PÚBLICO: AUDITORÍA SUPERIOR DEL ESTADO DE YUCATÁN
Estado Analítico del Ejercicio del Presupuesto de Egresos Detallado - LDF
Clasificación Funcional (Finalidad y Función)
Del 1 de enero al 31 de marzo de 2026
(PESOS)

Concepto (c)	Aprobado (d)	Ampliaciones/ (Reducciones)	Egresos			Subejercicio (e)
			Modificado	Devengado	Pagado	
d3) Saneamiento del Sistema Financiero	\$0.00	\$0.00	\$0.00	\$0.00	\$0.00	\$0.00
d4) Adeudos de Ejercicios Fiscales Anteriores	\$0.00	\$0.00	\$0.00	\$0.00	\$0.00	\$0.00
III. Total de Egresos (III = I + II)	\$119,370,790.00	\$0.00	\$119,370,790.00	\$24,831,961.62	\$21,686,760.77	\$94,538,828.38

ENTE PÚBLICO: AUDITORÍA SUPERIOR DEL ESTADO DE YUCATÁN
Estado Analítico del Ejercicio del Presupuesto de Egresos Detallado - LDF
Clasificación de Servicios Personales por Categoría
Del 1 de enero al 31 de marzo de 2026
(PESOS)

Concepto (c)	Aprobado (d)	Ampliaciones/ (Reducciones)	Egresos			Subejercicio (e)
			Modificado	Devengado	Pagado	
I. Gasto No Etiquetado (I=A+B+C+D+E+F)	\$91,111,354.00	\$0.00	\$91,111,354.00	\$19,943,318.49	\$17,492,467.82	\$71,168,035.51
A. Personal Administrativo y de Servicio Público	\$91,111,354.00	\$0.00	\$91,111,354.00	\$19,943,318.49	\$17,492,467.82	\$71,168,035.51
B. Magisterio	\$0.00	\$0.00	\$0.00	\$0.00	\$0.00	\$0.00
C. Servicios de Salud (C=c1+c2)	\$0.00	\$0.00	\$0.00	\$0.00	\$0.00	\$0.00
c1) Personal Administrativo	\$0.00	\$0.00	\$0.00	\$0.00	\$0.00	\$0.00
c2) Personal Médico, Paramédico y afín	\$0.00	\$0.00	\$0.00	\$0.00	\$0.00	\$0.00
D. Seguridad Pública	\$0.00	\$0.00	\$0.00	\$0.00	\$0.00	\$0.00
E. Gastos asociados a la implementación de nuevas leyes federales o reformas a las mismas (E = e1 + e2)	\$0.00	\$0.00	\$0.00	\$0.00	\$0.00	\$0.00
e1) Nombre del Programa o Ley 1	\$0.00	\$0.00	\$0.00	\$0.00	\$0.00	\$0.00
e2) Nombre del Programa o Ley 2	\$0.00	\$0.00	\$0.00	\$0.00	\$0.00	\$0.00
F. Sentencias laborales definitivas	\$0.00	\$0.00	\$0.00	\$0.00	\$0.00	\$0.00
II. Gasto Etiquetado (II=A+B+C+D+E+F)	\$0.00	\$0.00	\$0.00	\$0.00	\$0.00	\$0.00
A. Personal Administrativo y de Servicio Público	\$0.00	\$0.00	\$0.00	\$0.00	\$0.00	\$0.00
B. Magisterio	\$0.00	\$0.00	\$0.00	\$0.00	\$0.00	\$0.00
C. Servicios de Salud (C=c1+c2)	\$0.00	\$0.00	\$0.00	\$0.00	\$0.00	\$0.00
c1) Personal Administrativo	\$0.00	\$0.00	\$0.00	\$0.00	\$0.00	\$0.00
c2) Personal Médico, Paramédico y afín	\$0.00	\$0.00	\$0.00	\$0.00	\$0.00	\$0.00
D. Seguridad Pública	\$0.00	\$0.00	\$0.00	\$0.00	\$0.00	\$0.00
E. Gastos asociados a la implementación de nuevas leyes federales o reformas a las mismas (E = e1 + e2)	\$0.00	\$0.00	\$0.00	\$0.00	\$0.00	\$0.00
e1) Nombre del Programa o Ley 1	\$0.00	\$0.00	\$0.00	\$0.00	\$0.00	\$0.00
e2) Nombre del Programa o Ley 2	\$0.00	\$0.00	\$0.00	\$0.00	\$0.00	\$0.00
F. Sentencias laborales definitivas	\$0.00	\$0.00	\$0.00	\$0.00	\$0.00	\$0.00
III. Total del Gasto en Servicios Personales (III = I + II)	\$91,111,354.00	\$0.00	\$91,111,354.00	\$19,943,318.49	\$17,492,467.82	\$71,168,035.51