



RENACIMIENTO MAYA
YUCATÁN
GOBIERNO DEL ESTADO | 2024 - 2030

SAF
SECRETARÍA DE
ADMINISTRACIÓN
Y FINANZAS



I. INFORMACIÓN CONTABLE

Ente Público: AGENCIA DE TRANSPORTE DE YUCATÁN
Estado de Actividades
Del 1o. de enero al 31 de marzo de 2025
(Cifras en Pesos)

Concepto	2025	2024
INGRESOS Y OTROS BENEFICIOS		
Ingresos de Gestión	\$223,096,671.85	\$315,993,029.85
Impuestos	\$0.00	\$0.00
Cuotas y Aportaciones de Seguridad Social	\$0.00	\$0.00
Contribuciones de Mejoras	\$0.00	\$0.00
Derechos	\$0.00	\$0.00
Productos	\$119,905.91	\$1,341,926.65
Aprovechamientos	\$0.00	\$0.00
Ingresos por Venta de Bienes y Prestación de Servicios	\$222,976,765.94	\$314,651,103.20
Participaciones, Aportaciones, Convenios, Incentivos Derivados de la Colaboración Fiscal, Fondos Distintos de Aportaciones, Transferencias, Asignaciones, Subsidios y Subvenciones. y Pensiones y Jubilaciones	\$481,110,456.00	\$1,047,501,977.40
Participaciones, Aportaciones, Convenios, Incentivos Derivados de la Colaboración Fiscal y Fondos Distintos de Aportaciones	\$0.00	\$0.00
Transferencias, Asignaciones, Subsidios y Subvenciones, y Pensiones y Jubilaciones	\$481,110,456.00	\$1,047,501,977.40
Otros Ingresos y Beneficios	\$705,178.53	\$300,517.36
Ingresos Financieros	\$0.00	\$0.00
Incremento por Variación de Inventarios	\$0.00	\$0.00
Disminución del Exceso de Estimaciones por Pérdida o Deterioro u Obsolescencia	\$0.00	\$0.00
Disminución del Exceso de Provisiones	\$0.00	\$0.00
Otros Ingresos y Beneficios Varios	\$705,178.53	\$300,517.36
Total Ingresos y Otros Beneficios	\$704,912,306.38	\$1,363,795,524.61
GASTOS Y OTRAS PÉRDIDAS		
Gastos de Funcionamiento	\$42,290,293.69	\$248,173,557.03
Servicios Personales	\$14,776,204.26	\$42,102,404.18
Materiales y Suministros	\$874,559.64	\$34,525,332.49
Servicios Generales	\$26,639,529.79	\$171,545,820.36
Transferencias, Asignaciones, Subsidios y Otras Ayudas	\$0.00	\$0.00
Transferencias Internas y Asignaciones al Sector Público	\$0.00	\$0.00
Transferencias al Resto del Sector Público	\$0.00	\$0.00
Subsidios y Subvenciones	\$0.00	\$0.00
Ayudas Sociales	\$0.00	\$0.00
Pensiones y Jubilaciones	\$0.00	\$0.00
Transferencias a Fideicomisos, Mandatos y Contratos Análogos	\$0.00	\$0.00
Transferencias a la Seguridad Social	\$0.00	\$0.00
Donativos	\$0.00	\$0.00
Transferencias al Exterior	\$0.00	\$0.00
Participaciones y Aportaciones	\$0.00	\$0.00
Participaciones	\$0.00	\$0.00
Aportaciones	\$0.00	\$0.00
Convenios	\$0.00	\$0.00
Intereses, Comisiones y Otros Gastos de la Deuda Pública	\$0.00	\$0.00
Intereses de la Deuda Pública	\$0.00	\$0.00
Comisiones de la Deuda Pública	\$0.00	\$0.00
Gastos de la Deuda Pública	\$0.00	\$0.00
Costo por Coberturas	\$0.00	\$0.00
Apoyos Financieros	\$0.00	\$0.00
Otros Gastos y Pérdidas Extraordinarias	\$278,334.63	\$86,111.44
Estimaciones, Depreciaciones, Deterioros, Obsolescencia y Amortizaciones	\$278,305.08	\$86,110.94
Provisiones	\$0.00	\$0.00
Disminución de Inventarios	\$0.00	\$0.00
Otros Gastos	\$29.55	\$0.50
Inversión Pública	\$0.00	\$0.00
Inversión Pública no Capitalizable	\$0.00	\$0.00
Total de Gastos y Otras Pérdidas	\$42,568,628.32	\$248,259,668.47
Resultado del Ejercicio (Ahorro / Desahorro)	\$662,343,678.06	\$1,115,535,856.14

Bajo protesta de decir verdad declaramos que los Estados Financieros y sus Notas, son razonablemente correctos y son responsabilidad del emisor.



Ente Público: AGENCIA DE TRANSPORTE DE YUCATÁN
Estado de Situación Financiera
Al 31 de marzo de 2025
(Cifras en Pesos)

Concepto	2025	2024	Concepto	2025	2024
ACTIVO			PASIVO		
Activo Circulante			Pasivo Circulante		
Efectivo y Equivalentes	\$48,769,505.48	\$37,282,544.42	Cuentas por Pagar a Corto Plazo	\$13,326,413.52	\$47,508,753.63
Derechos a Recibir Efectivo o Equivalentes	\$4,369,250.48	\$30,747,973.80	Documentos por Pagar a Corto Plazo	\$0.00	\$0.00
Derechos a Recibir Bienes o Servicios	\$0.00	\$0.00	Porción a Corto Plazo de la Deuda Pública a Largo Plazo	\$0.00	\$0.00
Inventarios	\$0.00	\$0.00	Títulos y Valores a Corto Plazo	\$0.00	\$0.00
Almacenes	\$0.00	\$0.00	Pasivos Diferidos a Corto Plazo	\$0.00	\$0.00
Estimación por Pérdida o Deterioro de Activos Circulantes	\$0.00	\$0.00	Fondos y Bienes de Terceros en Garantía y/o Administración a Corto Plazo	\$9,605,440.29	\$9,605,440.29
Otros Activos Circulantes	\$0.00	\$0.00	Provisiones a Corto Plazo	\$0.00	\$0.00
Total de Activos Circulantes	\$53,138,755.96	\$68,030,518.22	Otros Pasivos a Corto Plazo	\$178,081.39	\$36,588.91
Activo No Circulante			Total de Pasivos Circulantes	\$23,109,935.20	\$57,150,782.83
Inversiones Financieras a Largo Plazo	\$1,741,849,276.36	\$1,098,339,669.24	Pasivo No Circulante		
Derechos a Recibir Efectivo o Equivalentes a Largo Plazo	\$0.00	\$0.00	Cuentas por Pagar a Largo Plazo	\$0.00	\$0.00
Bienes Inmuebles, Infraestructura y Construcciones en Bienes Muebles	\$17,771,897.52	\$17,771,897.52	Documentos por Pagar a Largo Plazo	\$0.00	\$0.00
Activos Intangibles	\$0.00	\$0.00	Deuda Pública a Largo Plazo	\$0.00	\$0.00
Depreciación, Deterioro y Amortización Acumulada de Bienes	-\$366,063.90	-\$86,110.94	Pasivos Diferidos a Largo Plazo	\$0.00	\$0.00
Activos Diferidos	\$0.00	\$0.00	Fondos y Bienes de Terceros en Garantía y/o Administración a Largo Plazo	\$126,773.31	\$80,109.30
Estimación por Pérdida o Deterioro de Activos no Circulantes	\$0.00	\$0.00	Provisiones a Largo Plazo	\$0.00	\$0.00
Otros Activos no Circulantes	\$0.00	\$0.00	Total de Pasivos No Circulantes	\$126,773.31	\$80,109.30
Total de Activos No Circulantes	\$1,765,739,318.73	\$1,122,508,127.57	Total del Pasivo	\$23,236,708.51	\$57,230,892.13
Total del Activo	\$1,818,878,074.69	\$1,190,538,645.79	HACIENDA PÚBLICA / PATRIMONIO		
			Hacienda Pública / Patrimonio Contribuido	\$17,771,897.52	\$17,771,897.52
			Aportaciones	\$0.00	\$0.00
			Donaciones de Capital	\$17,771,897.52	\$17,771,897.52
			Actualización de la Hacienda Pública/Patrimonio	\$0.00	\$0.00
			Hacienda Pública / Patrimonio Generado	\$1,777,869,468.66	\$1,115,535,856.14
			Resultados del Ejercicio (Ahorro / Desahorro)	\$662,343,678.06	\$1,115,535,856.14
			Resultados de Ejercicios Anteriores	\$1,115,535,856.14	\$0.00
			Revalúos	\$0.00	\$0.00
			Reservas	\$0.00	\$0.00
			Rectificaciones de Resultados de Ejercicios Anteriores	-\$10,065.54	\$0.00
			Exceso o Insuficiencia en la Actualización de la Hacienda Pública/Patrimonio	\$0.00	\$0.00
			Resultado por Posición Monetaria	\$0.00	\$0.00
			Resultado por Tenencia de Activos no Monetarios	\$0.00	\$0.00
			Total Hacienda Pública / Patrimonio	\$1,795,641,366.18	\$1,133,307,753.66
			Total del Pasivo y Hacienda Pública / Patrimonio	\$1,818,878,074.69	\$1,190,538,645.79

Bajo protesta de decir verdad declaramos que los Estados Financieros y sus Notas, son razonablemente correctos y son responsabilidad del emisor.



Ente Público: AGENCIA DE TRANSPORTE DE YUCATÁN
Estado de Flujos de Efectivo
Del 1o. de enero al 31 de marzo de 2025
(Cifras en Pesos)

Concepto	2025	2024
Flujos de Efectivo de las Actividades de Operación		
Origen	\$703,528,775.38	\$1,334,625,850.99
Impuestos	\$0.00	\$0.00
Cuotas y Aportaciones de Seguridad Social	\$0.00	\$0.00
Contribuciones de Mejoras	\$0.00	\$0.00
Derechos	\$0.00	\$0.00
Productos	\$119,905.91	\$1,341,926.65
Aprovechamientos	\$0.00	\$0.00
Ingresos por Venta de Bienes y Prestación de Servicios	\$222,298,413.47	\$310,781,946.94
Participaciones, Aportaciones, Convenios, Incentivos Derivados de la Colaboración Fiscal y Fondos Distintos de Aportaciones	\$0.00	\$0.00
Transferencias, Asignaciones, Subsidios y Subvenciones, y Pensiones y Jubilaciones	\$481,110,456.00	\$1,022,501,977.40
Otros Orígenes de Operación	\$0.00	\$0.00
Aplicación	\$48,530,670.20	\$223,271,757.58
Servicios Personales	\$13,680,906.01	\$42,042,795.03
Materiales y Suministros	\$874,559.64	\$34,525,332.49
Servicios Generales	\$24,590,024.19	\$156,575,321.69
Transferencias Internas y Asignaciones al Sector Público	\$0.00	\$0.00
Transferencias al Resto del Sector Público	\$0.00	\$0.00
Subsidios y Subvenciones	\$0.00	\$0.00
Ayudas Sociales	\$0.00	\$0.00
Pensionamientos y Jubilaciones	\$0.00	\$0.00
Transferencias a Fideicomisos, Mandatos y Contratos Análogos	\$0.00	\$0.00
Transferencias a la Seguridad Social	\$0.00	\$0.00
Donativos	\$0.00	\$0.00
Transferencias al Exterior	\$0.00	\$0.00
Participaciones	\$0.00	\$0.00
Aportaciones	\$0.00	\$0.00
Convenios	\$0.00	\$0.00
Otras Aplicaciones de Operación	\$9,385,180.36	-\$9,871,691.63
Flujos Netos de Efectivo por Actividades de Operación	\$654,998,105.18	\$1,111,354,093.41
Flujos de Efectivo de las Actividades de Inversión		
Origen	\$0.00	\$0.00
Bienes Inmuebles, Infraestructura y Construcciones en Proceso	\$0.00	\$0.00
Bienes Muebles	\$0.00	\$0.00
Otros Orígenes de Inversión	\$0.00	\$0.00
Aplicación	\$643,511,144.12	\$1,074,071,548.99
Bienes Inmuebles, Infraestructura y Construcciones en Proceso	\$0.00	\$0.00
Bienes Muebles	\$1,537.00	\$6,482,671.75
Otras Aplicaciones de Inversión	\$643,509,607.12	\$1,067,588,877.24
Flujos Netos de Efectivo por Actividades de Inversión	-\$643,511,144.12	-\$1,074,071,548.99
Flujos de Efectivo de las Actividades de Financiamiento		
Origen	\$0.00	\$0.00
Endeudamiento Neto	\$0.00	\$0.00
Interno	\$0.00	\$0.00
Externo	\$0.00	\$0.00
Otros Orígenes de Financiamiento	\$0.00	\$0.00
Aplicación	\$0.00	\$0.00
Servicios de la Deuda	\$0.00	\$0.00
Interno	\$0.00	\$0.00
Externo	\$0.00	\$0.00
Otras Aplicaciones de Financiamiento	\$0.00	\$0.00
Flujos Netos de Efectivo por Actividades de Financiamiento	\$0.00	\$0.00
Incremento/Disminución Neta en el Efectivo y Equivalentes al Efectivo	\$11,486,961.06	\$37,282,544.42
Efectivo y Equivalentes al Efectivo al Inicio del Ejercicio	\$37,282,544.42	\$0.00
Efectivo y Equivalentes al Efectivo al Final del Ejercicio	\$48,769,505.48	\$37,282,544.42


Bajo protesta de decir verdad declaramos que los Estados Financieros y sus Notas, son razonablemente correctos y son responsabilidad del emisor.



Ente Público: AGENCIA DE TRANSPORTE DE YUCATÁN
Estado de Cambios en la Situación Financiera
Del 1o. de enero al 31 de marzo de 2025
(Cifras en Pesos)

Concepto	Origen	Aplicación
ACTIVO	\$26,658,676.28	\$654,998,105.18
Activo Circulante	\$26,378,723.32	\$11,486,961.06
Efectivo y Equivalentes	\$0.00	\$11,486,961.06
Derechos a Recibir Efectivo o Equivalentes	\$26,378,723.32	\$0.00
Derechos a Recibir Bienes o Servicios	\$0.00	\$0.00
Inventarios	\$0.00	\$0.00
Almacenes	\$0.00	\$0.00
Estimación por Pérdida o Deterioro de Activos Circulantes	\$0.00	\$0.00
Otros Activos Circulantes	\$0.00	\$0.00
Activo No Circulante	\$279,952.96	\$643,511,144.12
Inversiones Financieras a Largo Plazo	\$0.00	\$643,509,607.12
Derechos a Recibir Efectivo o Equivalentes a Largo Plazo	\$0.00	\$0.00
Bienes Inmuebles, Infraestructura y Construcciones en Proceso	\$0.00	\$0.00
Bienes Muebles	\$0.00	\$1,537.00
Activos Intangibles	\$0.00	\$0.00
Depreciación, Deterioro y Amortización Acumulada de Bienes	\$279,952.96	\$0.00
Activos Diferidos	\$0.00	\$0.00
Estimación por Pérdida o Deterioro de Activos no Circulantes	\$0.00	\$0.00
Otros Activos no Circulantes	\$0.00	\$0.00
PASIVO	\$188,156.49	\$34,182,340.11
Pasivo Circulante	\$141,492.48	\$34,182,340.11
Cuentas por Pagar a Corto Plazo	\$0.00	\$34,182,340.11
Documentos por Pagar a Corto Plazo	\$0.00	\$0.00
Porción a Corto Plazo de la Deuda Pública a Largo Plazo	\$0.00	\$0.00
Títulos y Valores a Corto Plazo	\$0.00	\$0.00
Pasivos Diferidos a Corto Plazo	\$0.00	\$0.00
Fondos y Bienes de Terceros en Garantía y/o Administración a Corto Plazo	\$0.00	\$0.00
Provisiones a Corto Plazo	\$0.00	\$0.00
Otros Pasivos a Corto Plazo	\$141,492.48	\$0.00
Pasivo No Circulante	\$46,664.01	\$0.00
Cuentas por Pagar a Largo Plazo	\$0.00	\$0.00
Documentos por Pagar a Largo Plazo	\$0.00	\$0.00
Deuda Pública a Largo Plazo	\$0.00	\$0.00
Pasivos Diferidos a Largo Plazo	\$0.00	\$0.00
Fondos y Bienes de Terceros en Garantía y/o en Administración a Largo Plazo	\$46,664.01	\$0.00
Provisiones a Largo Plazo	\$0.00	\$0.00
HACIENDA PÚBLICA/ PATRIMONIO	\$1,115,535,856.14	\$453,202,243.62
Hacienda Pública/Patrimonio Contribuido	\$0.00	\$0.00
Aportaciones	\$0.00	\$0.00
Donaciones de Capital	\$0.00	\$0.00
Actualización de la Hacienda Pública / Patrimonio	\$0.00	\$0.00
Hacienda Pública/Patrimonio Generado	\$1,115,535,856.14	\$453,202,243.62
Resultados del Ejercicio (Ahorro / Desahorro)	\$0.00	\$453,192,178.08
Resultados de Ejercicios Anteriores	\$1,115,535,856.14	\$0.00
Revalúos	\$0.00	\$0.00
Reservas	\$0.00	\$0.00
Rectificaciones de Resultados de Ejercicios Anteriores	\$0.00	\$10,065.54
Exceso o Insuficiencia en la Actualización de la Hacienda Pública/Patrimonio	\$0.00	\$0.00
Resultado por Posición Monetaria	\$0.00	\$0.00
Resultado por Tenencia de Activos no Monetarios	\$0.00	\$0.00

Bajo protesta de decir verdad declaramos que los Estados Financieros y sus Notas, son razonablemente correctos y son responsabilidad del emisor.



Ente Público: AGENCIA DE TRANSPORTE DE YUCATÁN
Estado Analítico del Activo
Del 1o. de enero al 31 de marzo de 2025
(Cifras en Pesos)

Concepto	Saldo Inicial	Cargos del Período	Abonos del Período	Saldo Final	Variación del Período
ACTIVO	\$1,190,538,645.79	\$2,806,749,269.89	\$2,178,409,840.99	\$1,818,878,074.69	\$628,339,428.90
Activo Circulante	\$68,030,518.22	\$1,487,307,802.24	\$1,502,199,564.50	\$53,138,755.96	-\$14,891,762.26
Efectivo y Equivalentes	\$37,282,544.42	\$778,288,425.21	\$766,801,464.15	\$48,769,505.48	\$11,486,961.06
Derechos a Recibir Efectivo o Equivalentes	\$30,747,973.80	\$709,019,377.03	\$735,398,100.35	\$4,369,250.48	-\$26,378,723.32
Derechos a Recibir Bienes o Servicios	\$0.00	\$0.00	\$0.00	\$0.00	\$0.00
Inventarios	\$0.00	\$0.00	\$0.00	\$0.00	\$0.00
Almacenes	\$0.00	\$0.00	\$0.00	\$0.00	\$0.00
Estimación por Pérdida o Deterioro de Activos Circulantes	\$0.00	\$0.00	\$0.00	\$0.00	\$0.00
Otros Activos Circulantes	\$0.00	\$0.00	\$0.00	\$0.00	\$0.00
Activo No Circulante	\$1,122,508,127.57	\$1,319,441,467.65	\$676,210,276.49	\$1,765,739,318.73	\$643,231,191.16
Inversiones Financieras a Largo Plazo	\$1,098,339,669.24	\$1,319,439,930.65	\$675,930,323.53	\$1,741,849,276.36	\$643,509,607.12
Derechos a Recibir Efectivo o Equivalentes a Largo Plazo	\$0.00	\$0.00	\$0.00	\$0.00	\$0.00
Bienes Inmuebles, Infraestructura y Construcciones en Proceso	\$17,771,897.52	\$0.00	\$0.00	\$17,771,897.52	\$0.00
Bienes Muebles	\$6,482,671.75	\$1,537.00	\$0.00	\$6,484,208.75	\$1,537.00
Activos Intangibles	\$0.00	\$0.00	\$0.00	\$0.00	\$0.00
Depreciación, Deterioro y Amortización Acumulada de Bienes	-\$86,110.94	\$0.00	\$279,952.96	-\$366,063.90	-\$279,952.96
Activos Diferidos	\$0.00	\$0.00	\$0.00	\$0.00	\$0.00
Estimación por Pérdida o Deterioro de Activos no Circulantes	\$0.00	\$0.00	\$0.00	\$0.00	\$0.00
Otros Activos no Circulantes	\$0.00	\$0.00	\$0.00	\$0.00	\$0.00

Bajo protesta de decir verdad declaramos que los Estados Financieros y sus Notas, son razonablemente correctos y son responsabilidad del emisor.

Ente Público: AGENCIA DE TRANSPORTE DE YUCATÁN
Estado Analítico de la Deuda y Otros Pasivos
Del 1o. de enero al 31 de marzo de 2025
(Cifras en Pesos)

Denominación de las Deudas	Moneda de Contratación	Institución o País Acreedor	Saldo Inicial del Período	Saldo Final del Período
DEUDA PÚBLICA				
Corto Plazo				
Deuda Interna			\$0.00	\$0.00
Instituciones de Crédito			\$0.00	\$0.00
Títulos y Valores			\$0.00	\$0.00
Arrendamientos Financieros			\$0.00	\$0.00
Deuda Externa			\$0.00	\$0.00
Organismos Financieros Internacionales			\$0.00	\$0.00
Deuda Bilateral			\$0.00	\$0.00
Títulos y Valores			\$0.00	\$0.00
Arrendamientos Financieros			\$0.00	\$0.00
Subtotal de Deuda Pública a Corto Plazo			\$0.00	\$0.00
Largo Plazo				
Deuda Interna			\$0.00	\$0.00
Instituciones de Crédito			\$0.00	\$0.00
Títulos y Valores			\$0.00	\$0.00
Arrendamientos Financieros			\$0.00	\$0.00
Deuda Externa			\$0.00	\$0.00
Organismos Financieros Internacionales			\$0.00	\$0.00
Deuda Bilateral			\$0.00	\$0.00
Títulos y Valores			\$0.00	\$0.00
Arrendamientos Financieros			\$0.00	\$0.00
Subtotal de Deuda Pública a Largo Plazo			\$0.00	\$0.00
Total de Otros Pasivos	Peso	Mex.	\$57,230,892.13	\$23,236,708.51
Total de Deuda Pública y Otros Pasivos	Peso	Mex.	\$57,230,892.13	\$23,236,708.51


Bajo protesta de decir verdad declaramos que los Estados Financieros y sus Notas, son razonablemente correctos y son responsabilidad del emisor.



Ente Público: AGENCIA DE TRANSPORTE DE YUCATÁN
Estado de Variación en la Hacienda Pública
Del 1o. de enero al 31 de marzo de 2025
(Cifras en Pesos)

Concepto	Hacienda Pública / Patrimonio Contribuido	Hacienda Pública / Patrimonio Generado de Ejercicios Anteriores	Hacienda Pública / Patrimonio Generado del Ejercicio	Exceso o insuficiencia en la actualización de la Hacienda Pública / Patrimonio	Total
Hacienda Pública / Patrimonio Contribuido Neto de 2024	\$17,771,897.52	\$0.00	\$0.00	\$0.00	\$17,771,897.52
Aportaciones	\$0.00	\$0.00	\$0.00	\$0.00	\$0.00
Donaciones de Capital	\$17,771,897.52	\$0.00	\$0.00	\$0.00	\$17,771,897.52
Actualización de la Hacienda Pública/Patrimonio	\$0.00	\$0.00	\$0.00	\$0.00	\$0.00
Hacienda Pública / Patrimonio Generado Neto de 2024	\$0.00	\$0.00	\$1,115,535,856.14	\$0.00	\$1,115,535,856.14
Resultados del Ejercicio (Ahorro/Desahorro)	\$0.00	\$0.00	\$1,115,535,856.14	\$0.00	\$1,115,535,856.14
Resultados de Ejercicios Anteriores	\$0.00	\$0.00	\$0.00	\$0.00	\$0.00
Revalúos	\$0.00	\$0.00	\$0.00	\$0.00	\$0.00
Reservas	\$0.00	\$0.00	\$0.00	\$0.00	\$0.00
Rectificaciones de Resultados de Ejercicios Anteriores	\$0.00	\$0.00	\$0.00	\$0.00	\$0.00
Exceso o Insuficiencia en la Actualización de la Hacienda Pública/Patrimonio Neto de 2024	\$0.00	\$0.00	\$0.00	\$0.00	\$0.00
Resultado por Posición Monetaria	\$0.00	\$0.00	\$0.00	\$0.00	\$0.00
Resultado por Tenencia de Activos no Monetarios	\$0.00	\$0.00	\$0.00	\$0.00	\$0.00
Hacienda Pública/Patrimonio Neto Final de 2024	\$17,771,897.52	\$0.00	\$1,115,535,856.14	\$0.00	\$1,133,307,753.66
Cambios en la Hacienda Pública/Patrimonio Contribuido Neto de 2025	\$0.00	\$0.00	\$0.00	\$0.00	\$0.00
Aportaciones	\$0.00	\$0.00	\$0.00	\$0.00	\$0.00
Donaciones de Capital	\$0.00	\$0.00	\$0.00	\$0.00	\$0.00
Actualización de la Hacienda Pública/Patrimonio	\$0.00	\$0.00	\$0.00	\$0.00	\$0.00
Variaciones de la Hacienda Pública/Patrimonio Generado Neto de 2025	\$0.00	\$1,115,535,856.14	-\$453,202,243.62	\$0.00	\$662,333,612.52
Resultados del Ejercicio (Ahorro/Desahorro)	\$0.00	\$0.00	\$662,343,678.06	\$0.00	\$662,343,678.06
Resultados de Ejercicios Anteriores	\$0.00	\$1,115,535,856.14	-\$1,115,535,856.14	\$0.00	\$0.00
Revalúos	\$0.00	\$0.00	\$0.00	\$0.00	\$0.00
Reservas	\$0.00	\$0.00	\$0.00	\$0.00	\$0.00
Rectificaciones de Resultados de Ejercicios Anteriores	\$0.00	\$0.00	-\$10,065.54	\$0.00	-\$10,065.54
Cambios en el Exceso o Insuficiencia en la Actualización de la Hacienda Pública/Patrimonio Neto de 2025	\$0.00	\$0.00	\$0.00	\$0.00	\$0.00
Resultado por Posición Monetaria	\$0.00	\$0.00	\$0.00	\$0.00	\$0.00
Resultado por Tenencia de Activos no Monetarios	\$0.00	\$0.00	\$0.00	\$0.00	\$0.00
Hacienda Pública/Patrimonio Neto Final de 2025	\$17,771,897.52	\$1,115,535,856.14	\$662,333,612.52	\$0.00	\$1,795,641,366.18

Bajo protesta de decir verdad declaramos que los Estados Financieros y sus Notas, son razonablemente correctos y son responsabilidad del emisor.



RENACIMIENTO MAYA
YUCATÁN
GOBIERNO DEL ESTADO | 2024 - 2030

SAF
SECRETARÍA DE
ADMINISTRACIÓN
Y FINANZAS



Informe Sobre Pasivos Contingentes

Al 31 de marzo del 2025

(Cifras en Pesos)

Ente Público: AGENCIA DE TRANSPORTE DE YUCATÁN

SIN INFORMACIÓN QUE REVELAR

Notas a los Estados Financieros

Al 31 de marzo de 2025

(Cifras en Pesos)

Ente Público: AGENCIA DE TRANSPORTE DE YUCATÁN

I) Notas a los Estados Financieros

Las notas a los estados financieros son explicaciones que amplían el origen y significado de los datos y cifras que se presentan en los Estados Financieros, proporcionando información acerca del ente público, sus transacciones y otros eventos que lo han afectado o podrían afectar económicamente, las cuales son parte integrante de los mismos, teniendo presente los postulados de revelación suficiente e importancia relativa.

Con el propósito de dar cumplimiento a los artículos 46, fracción I, inciso g), 47, 48 y 49 de la Ley General de Contabilidad Gubernamental (LGCG), los entes públicos deberán acompañar notas a los estados financieros cuyos rubros así lo requieran teniendo presente los postulados de revelación suficiente e importancia relativa, con la finalidad que la información sea de mayor utilidad para los usuarios.

A continuación, se presentan los tres tipos de notas que acompañan a los Estados Financieros, a saber:

- a) Notas de gestión administrativa,
- b) Notas de desglose, y
- c) Notas de memoria (cuentas de orden).

a) NOTAS DE GESTIÓN ADMINISTRATIVA

1. Autorización e Historia

- a) Fecha de creación del ente público.

Se publica el decreto 555/2022 de creación el día 12 de septiembre de 2022 la Entidad denominada Agencia de Transporte de Yucatán. El proyecto de decreto está conformado por dos artículos; el primero se refiere a reformas a la Constitución Política del Estado de Yucatán en su artículo 1º modificado, y el segundo artículo se prevé la creación de la Ley de Movilidad del Estado de Yucatán.

Referente a las modificaciones a la Constitución Política del Estado de Yucatán se modifica el artículo 1º, para establecer como Derecho Humano el derecho a la movilidad en condiciones de seguridad vial, accesibilidad, eficiencia, sostenibilidad, calidad, inclusión e igualdad, con la finalidad de garantizar a las personas que habitan en el estado de Yucatán.

b) Principales cambios en su estructura

2. Panorama Económico y Financiero

Según los indicadores del INEGI, en los primeros nueve meses de 2023, Yucatán se posicionó en el lugar 4 con mayor crecimiento en el sector terciario.

3. Organización y Objeto Social

a) Objeto social

Planear, regular, administrar, controlar, construir y encargarse, en general, de la organización del servicio de transporte en el estado de Yucatán.

b) Principal actividad

Ofertar servicio de transporte público cubriendo principios de accesibilidad, sustentabilidad, eficiencia, seguridad, multi-modalidad y servicio al usuario garantizando el derecho humano a la movilidad y protegiendo al medio ambiente.

c) Ejercicio fiscal

Las cifras contenidas en los Estados Financieros, y que se mencionan en estas notas se presentan al 31 de marzo del Ejercicio Fiscal 2025.

d) Régimen jurídico

- La Constitución de los Estados Unidos Mexicanos
- La Constitución Política del Estado de Yucatán
- La Ley General de Contabilidad Gubernamental
- La Ley de Movilidad del estado de Yucatán
- La Ley de la Agencia de Transporte de Yucatán
- La Ley de Movilidad y Seguridad Vial del Estado de Yucatán
- La Ley de Obra Pública y Servicios Conexos del Estado de Yucatán
- La Ley de Proyectos para la Presentación de Servicios del Estado de Yucatán.
- La Ley para regular los Actos y Procesos de Entrega-Recepción de la Administración Pública Estatal
- La Ley de Fiscalización de la Cuenta Pública del Estado de Yucatán

- La Ley General de Hacienda del Estado de Yucatán
- La Ley General de Adquisiciones, Arrendamientos y Prestación de Servicios Relacionados con Bienes Muebles
- La Ley de Actos y Procedimientos Administrativos del Estado de Yucatán
- La Ley de los Trabajadores al Servicio del Estado y Municipios de Yucatán
- La Ley Sistema Estatal Anticorrupción de Yucatán
- La Ley de Protección de Datos Personales en Posesión de Sujetos Obligados del Estado de Yucatán
- La Ley Ingresos del Estado de Yucatán para el Ejercicio Fiscal 2025
- La Ley de Transparencia y Acceso a la Información Pública del Estado de Yucatán
- La Ley del Presupuesto y Contabilidad Gubernamental del Estado de Yucatán
- La Ley de Archivo del Estado de Yucatán
- La Ley de Coordinación Fiscal del Estado de Yucatán
- La Ley de Deuda Pública del Estado de Yucatán
- La Ley de Bienes del Estado de Yucatán
- La Ley de Disciplina Financiera de las Entidades Federativas y los Municipios
- La Ley Federal del Trabajo
- El Código Fiscal de la Federación
- El Código Fiscal del Estado de Yucatán
- El Código de la Administración Pública de Yucatán
- El Reglamento de la Ley del Presupuesto y Contabilidad Gubernamental del Estado de Yucatán

e) Consideraciones fiscales del ente:

La Agencia de Transporte de Yucatán, tiene personalidad jurídica y patrimonio propio, con plena autonomía técnica, presupuestal y de gestión, con capacidad para determinar su organización interna y el ejercicio de sus recursos con arreglo a las normas aplicables.


Organismo constitucional autónomo del estado de Yucatán.

f) Estructura organizacional básica

La Agencia de Transporte de Yucatán aún se encuentra en proceso de estructuración.

g) Fideicomisos de los cuales es fideicomitente o fideicomisario, y contratos análogos, incluyendo mandatos de los cuales es parte.

La Agencia de Transporte de Yucatán es Ente Gestor del Fideicomiso Público Maestro, Irrevocable de Administración e Inversión y realiza transferencia de ministraciones aprobadas en su presupuesto y recaudo de ingresos propios por el SIMMAS al Fideicomiso 2460492 que forma



parte de la estrategia integral del Sistema Metropolitano de Movilidad Amable y Sostenible que permite a la población realizar traslados más rápidos y eficientes.

4. Bases de preparación de los Estados Financieros

Se informará sobre:

- a) En la preparación de los Estados Financieros de la Agencia de Transporte de Yucatán, establece la Ley General de Contabilidad Gubernamental, Ley de Presupuesto y Contabilidad Gubernamental del Estado de Yucatán y demás disposiciones emitidas para tal efecto por el Consejo Nacional de Armonización Contable (CONAC).
- b) La base de medición utilizada en el registro de las operaciones para la elaboración de los Estados Financieros es a Costo histórico.
- c) Postulados básicos de la Contabilidad Gubernamental aprobados por CONAC y publicados en el Diario Oficial del Estado para su difusión.
- d) En forma supletoria a las Normas de la Ley General de Contabilidad Gubernamental y a las emitidas por el CONAC.

Los Estados Financieros de la Agencia de Transporte de Yucatán son generados a través del Sistema Automatizado de Administración y Contabilidad Gubernamental en sus siglas (SAACG-NET), de acuerdo a las normas contables y presupuestales, en apego a los criterios de armonización que dicta la Ley General de Contabilidad Gubernamental y las Normas y Metodologías para la Emisión de la Información Financiera y con la Estructura de los Estados Financieros básicos emitido por el Consejo Nacional de Armonización Contable (CONAC).

5. Políticas de Contabilidad Significativas

Son los principios, bases, reglas y procedimientos específicos adoptados por el ente público en la elaboración y presentación de sus estados financieros.

El ente público seleccionará y aplicará sus políticas contables de manera congruente para transacciones, otros eventos y condiciones que sean similares.

Se informará sobre:

- a) Los Estados Financieros de la Agencia de Transporte de Yucatán no reconocen los efectos de la inflación, toda vez que no se actualiza lo previsto en las Principales Reglas de Registro y Valoración del Patrimonio (elementos generales), en cuanto a que, se indica que es necesario reconocer los efectos de la inflación cuando exista un entorno inflacionario, derivado de lo anterior, no estamos dentro de un entorno inflacionario, por lo cual no se actualiza.
- b) La Agencia de Transporte de Yucatán, no realiza operaciones en el extranjero y de sus efectos en la información financiera gubernamental, considerando entre otros el importe de las variaciones cambiarias reconocidas en el resultado (ahorro o desahorro).

- c) Las inversiones en acciones de compañía subsidiaria no consolidadas y asociadas en la Agencia de Transporte de Yucatán se registrarán a valor histórico.
- d) La Agencia de Transporte no cuenta con inventario de mercancías para venta.
- e) El cálculo de la reserva actuarial, la realiza el Instituto de Seguridad de los Trabajadores al Servicio del Estado, órgano descentralizado del Sector Central.
- f) Las provisiones pendientes de pago, se reflejarán monto y plazo de vencimiento.
- g) Las reservas creadas por Instituto se revelarán monto y plazos.
- h) Los cambios en políticas contables y correcciones de errores junto con la revelación de los efectos que se tendrá en la información financiera de este ente público.
- i) Las reclasificaciones se revelarán todos los movimientos entre cuentas por efecto de cambios en los tipos de operaciones.
- j) Las depuraciones y cancelaciones de saldos, se revelarán y realizarán una vez al año.

6. Posición en Moneda Extranjera y Protección por Riesgo Cambiario

Se informará sobre:

- a) La Agencia de Transporte de Yucatán, no presenta activos en moneda extranjera.
- b) La Agencia de Transporte de Yucatán, no presenta pasivos en moneda extranjera.
- c) La Agencia de Transporte de Yucatán, no tiene movimientos de posición en moneda extranjera.
- d) El ente no tiene operaciones en moneda extranjera, no tiene tipo de cambio establecido.
- e) La Agencia de Transporte de Yucatán, expresara en equivalente en moneda nacional si tuviera operaciones en moneda extranjera.

7. Reporte Analítico del Activo

- a) Vida útil o porcentajes de depreciación, deterioro o amortización utilizados en los diferentes activos. Los activos fijos de la Agencia de Transporte de Yucatán tienen una vida útil diversa, de conformidad con las Reglas Específicas del Registro y Valoración del Patrimonio emitidas por el Consejo Nacional de Armonización Contable.
- b) La Agencia de Transporte de Yucatán no realiza cambios en el porcentaje de depreciación y amortización y en el valor de los activos ocasionando deterioro, se apega a la vida útil establecida en el CONAC.
- c) El ente público no presenta gastos capitalizados en el ejercicio, tanto financieros como de investigación y desarrollo.
- d) El ente público no presenta riesgos por tipo de cambio o tipo de interés de las inversiones financieras.
- e) El ente no presenta valor en el ejercicio de bienes construidos por la entidad.

f) La entidad no presenta afectaciones en el activo por bienes en garantía, litigios, títulos de inversiones entregados en garantía, baja significativa del valor de inversiones financieras.

8. Fideicomisos, Mandatos y Análogos

La Agencia de Transporte de Yucatán, no tiene Fideicomisos, Mandatos y Análogos a su cargo, sin embargo, realiza aportaciones de sus ministraciones aprobadas y recursos propios al Fideicomiso 2460492, al 31 de marzo de 2025, la cantidad de \$1,741,849,276.36

9. Reporte de la Recaudación

a) Comportamiento de la recaudación correspondiente al ente público o cualquier tipo de ingreso, de forma separada los ingresos locales de los federales.

El Congreso del Estado aprobó mediante la Ley de Ingresos 2025, un monto aproximado de \$ 1,611,000,000.00

b) Proyección de la recaudación e ingresos por derechos, un monto aproximado de \$ 3,506,778.00

10. Información sobre la Deuda y el Reporte Analítico de la Deuda.

a) Deuda respecto al PIB, NO APLICA.

b) Deuda respecto a la Recaudación, NO APLICA.

11. Calificaciones otorgadas

El ente informará, cualquier transacción realizada que haya sido sujeta a una calificación.

12. Proceso de Mejora

a) Principales Políticas de control interno, la Agencia de Transporte de Yucatán se encuentra en proceso de mecanismos de control.

b) Medidas de desempeño financiero, metas y alcance.

Resultados: Al 31 de marzo de 2025 se advierte un ahorro contable y presupuestal en los Estados Financieros de la Agencia de Transporte de Yucatán por un monto de \$662,343,678.06

13. Información por Segmentos

No aplica.

14. Eventos Posteriores al Cierre.

No aplica.

15. Partes Relacionadas

No aplica.

16. Responsabilidad Sobre la Presentación Razonable de la Información Contable

Bajo protesta de decir verdad declaramos que los Estados Financieros y sus notas, son razonablemente correctos y son responsabilidad del emisor.



b) NOTAS DE DESGLOSE

I) Notas al Estado de Actividades

Ingresos y Otros Beneficios

1. Ingresos de Gestión

Comprenden el importe de los ingresos provenientes de productos y venta de bienes y prestaciones de servicios.


- **Productos** - Presenta el importe de los ingresos adquiridos por concepto de servicios otorgados por funciones de derecho privado, tales como los intereses que generan las cuentas bancarias de la Agencia de Transporte de Yucatán, se integran de la siguiente manera:

Cuenta	Descripción	Saldo al 31 de marzo de 2025
4151	Productos Financieros	119,905.91

- **Ingresos por Venta de Bienes y Prestaciones de Servicios** - Ingresos propios obtenidos por la Agencia de Transporte de Yucatán, por sus actividades de comercialización o prestación de servicios.

Cuenta	Descripción	Saldo al 31 de marzo de 2025
4178	INGRESOS POR VENTA DE BIENES Y PRESTACIÓN DE SERVICIOS DE LOS PODERES LEGISLATIVO Y JUDICIAL, Y DE LOS ÓRGANOS AUTÓNOMOS	222,976,765.94

2. Participaciones, Aportaciones, Convenios, Incentivos derivados de la colaboración fiscal, Fondos distintos de aportaciones, Transferencias, Asignaciones, Subsidios y Subvenciones y Pensiones y Jubilaciones



Comprende el importe de los recursos que reciben las Entidades Federativas y Municipios por concepto de participaciones, aportaciones, convenios, incentivos derivados de la colaboración fiscal, fondos distintos de aportaciones; así como los ingresos de los entes públicos que provenientes de transferencias, asignaciones, subsidios y subvenciones, y pensiones y jubilaciones.

- **Transferencias y Asignaciones** - Se integra por las ministraciones que transfiere el Gobierno del Estado de Yucatán a la Agencia de Transporte de Yucatán, conforme al Decreto número 28/2024 de fecha 31 de diciembre de 2024, publicado en el Diario Oficial del Estado de Yucatán, se autorizó erogar la cantidad de \$2,454,780,268.00 para el ejercicio 2025.

En Transferencias, Asignaciones, Subsidios y Subvenciones, y Pensiones y Jubilaciones se tiene lo siguiente:

Descripción	Saldo al 31 de marzo de 2025
Transferencias Internas y Asignaciones Sector Público	481,110,456.00
Otras Transferencias	0.00
	481,110,456.00

3. Otros Ingresos y Beneficios

La cuenta de Otros Ingresos y Beneficios se integra por Otros Ingresos y Beneficios Varios y Otros Ingresos por Cobrar, presenta un saldo:

Cuenta	Descripción	Saldo al 31 de marzo de 2025
4399	OTROS INGRESOS Y BENEFICIOS VARIOS	705,178.53

Gastos y Otras Pérdidas:

- **Gastos de Funcionamiento** - El gasto erogado por el periodo del 1 de enero al 31 de marzo de 2025, por concepto de gastos operativos de la Agencia de Transporte de Yucatán, es el siguiente:

Capítulo 1000 (Servicios Personales)	14,776,204.26
Capítulo 2000 (Materiales y Suministros)	874,559.64
Capítulo 3000 (Servicios Generales)	26,639,529.79
Transferencias, Asignaciones, Subsidios y Otras Ayudas	0.00
Participaciones y Aportaciones	0.00
Intereses, Comisiones y Otros Gastos de la Deuda Pública	0.00

- Otros Gastos y Pérdidas Extraordinarias - Estimación, depreciaciones, deterioros, obsolescencia y amortizaciones, se integran de la siguiente manera:

CONCEPTO	IMPORTE
DEPRECIACIÓN DE BIENES INMUEBLES	0.00
DEPRECIACIÓN DE BIENES MUEBLES	278,305.08
AMORTIZACIÓN DE ACTIVOS INTANGIBLES	0.00
OTROS GASTOS	29.55
TOTAL	278,334.63

Las depreciaciones de bienes muebles e inmuebles, así como la amortización de activos intangibles, corresponden al deterioro por el uso en el periodo del 1 de enero al 31 de marzo de 2025.

II) NOTAS AL ESTADO DE SITUACIÓN FINANCIERA

ACTIVO

Efectivo y Equivalentes


El rubro de Efectivo y equivalente de efectivo al 31 de marzo de 2025, se encuentra integrado de la siguiente manera:

Cuenta	Concepto	Importe
		2025
1111	EFFECTIVO/CAJA	15,000
1112	BANCOS/TESORERÍA	36,384,572.47
1113	BANCOS/DEPENDENCIAS Y OTROS	0.00
1114	INVERSIONES TEMPORALES (HASTA 3 MESES)	0.00
1115	FONDOS CON AFECTACIÓN ESPECÍFICA	9,605,440.29
1116	DEPÓSITO DE FONDOS DE TERCEROS EN GARANTÍA Y/O ADMINISTRACIÓN	2,764,492.72
1117	OTROS EFECTIVOS Y EQUIVALENTES	0.00
	Total	48,769,505.48

1111 La cuenta de efectivo al 31 de marzo de 2025, el saldo es \$15,000

1112 La cuenta de bancos 31 de marzo de 2025, se encuentra integrada de la siguiente manera:

HSBC	\$29,193,679.18
Cta 4070372248 FF001 Participaciones Federales 2024	\$91,718.71
Cta 4070372255 CIFO recargas	\$2,523,038.9



Cta 4070372263 CIFO Ventas de Tarjetas	\$56.32
Cta 4070372271 Comercios Recargas	\$14,988,273.52
Cta 4070372289 Reposiciones	\$80,293.66
Cta 4070372297 Comercios Venta de Tarjetas	\$469,755.69
Cta 4070372446 Arrendamientos	\$166,000.70
Cta 4070372453 CODI	\$888,049.7
Cta 4070372479 AFY	\$479.36
Cta 4070372487 Módulos itinerantes Venta de Tarjetas	\$2,829.89
Cta 4070372552 Módulos itinerantes Recargas	\$158,346.63
Cta 4070372560	\$87,774.14
Cta 4070372578 Pay Pal	\$36.58
Cta 4070372586 Mercado Pago	\$53.57
Cta 4070372594	\$224,055.25
Cta 4070622428	\$0.15
Cta 4070622444 FF001 2025	\$6,116,657.21
Cta 4070622451 NOMINA 2025	\$3,396,255.2
Cta. 4070622766	\$1.00
Cta. 4070622782	\$1.00
Cta. 4070622790	\$1.00
Cta. 4070622808	\$1.00
Banorte	\$5,061,026.60
Cta 1253989676	\$5,061,026.60
BBVA México	\$2,129,866.69
Cta 122957930 FF001 Participaciones Federales 2024	\$1,297.64
Cta 123100588	\$36,279.34
Cta 123353265	\$135,953.43
Cta 123597458 CAPITULO 7000	\$1,055.22
Cta 123597466 PROVEEDORES FIJOS	\$1,443.66
Cta 123707946 PARTICIPACIONES RECURSOS PROPIOS EFA	\$0.62



Cta 124275969 PROVEEDORES 2025	\$586,443.79
Cta 124276051 HONORARIOS 2025	\$1,367,392.93
Total	\$36,384,572.47

1115 FONDOS CON AFECTACIÓN ESPECÍFICA


CONCEPTO	TOTAL
FONDO ESTATAL DE TRANSPORTE CTA 4070622410 HSBC	\$ 9,605,440.29

1116 DEPÓSITO DE FONDOS DE TERCEROS EN GARANTÍA Y/O ADMINISTRACIÓN

CONCEPTO	IMPORTE
CFE SUMINISTRADOR DE SERVICIOS BASICOS	\$ 2,747,098.72
RADIOMOVIL DIPSA SA DE CV	\$ 17,394.00
TOTAL	\$2,764,492.72

Derechos a recibir Efectivo y Equivalente y Bienes o Servicios

El rubro de Derechos a recibir efectivo o equivalentes y bienes o servicios a recibir al 31 de marzo de 2025, se encuentra integrada de la siguiente manera:



No.	Concepto	Importe 2025
1120	DERECHOS A RECIBIR EFECTIVO O EQUIVALENTES	4,369,250.48
1130	DERECHOS A RECIBIR BIENES O SERVICIOS	0.00

1120 El rubro de Derechos a recibir efectivo o equivalentes al 31 de marzo de 2025, se encuentra integrada de la siguiente manera:

1122	CUENTAS POR COBRAR A CORTO PLAZO	3,199,333.3
1123	DEUDORES DIVERSOS POR COBRAR A CORTO PLAZO	1,169,557.3
1129	OTROS DERECHOS A RECIBIR EFECTIVO O EQUIVALENTES A CORTO PLAZO	0.00

1122 Cuentas por cobrar a corto plazo, se integra de la siguiente manera:

Descripción	Antigüedad del saldo				Total
	90 días	180 días	Menor / igual 365 días	Mayor a 365 días	
MRP TECHNOLOGY	88,824.88	0.00	0.00	0.00	88,824.88
COMPAÑIA MAYORISTA DE ABARROTES	481,329.16	0.00	0.00	0.00	481,329.16
PROVEEDORA DEL PANADERO	35,085.88	0.00	0.00	0.00	35,085.88
Ingresos por Venta de Bienes y Prestación de Servicios de los Poderes Legislativo y Judicial, y de los Órganos Autónomos	2,549,463.7	0.00	0.00	0.00	2,549,463.70


ARCADIAL	44,629.68				44,629.68
Suma cuentas por cobrar a corto plazo	3,199,333.3	0.00	0.00	0.00	3,199,333.30

1123 Deudores diversos a corto plazo, se integra de la siguiente manera:

Descripción	Antigüedad del saldo				Total
	90 días	180 días	Menor / igual 365 días	Mayor a 365 días	
ERMILO ANTONIO BOLIO PEREZ	45,543.32	0.00	0.00	0.00	45,543.32
RADIOMOVIL DIPSA SA DE CV	4,754.97	0.00	0.00	0.00	4,754.97
DEPARTAMENTO RECURSOS HUMANOS	525.26	0.00	0.00	0.00	525.26
INSTITUTO DE SEGURIDAD SOCIAL DE LOS TRABAJADORES DEL ESTADO DE YUCATAN	1,114,998.21	0.00	0.00	0.00	1,114,998.21
SECRETARIA DE ADMINISTRACION Y FINANZAS	2,235.53	0.00	0.00	0.00	2,235.53
JOSÉ JACINTO SOSA NOVELO	1,500	0.00	0.00	0.00	1,500.00
JUVER III ESPADAS Y ESPADAS	.01	0.00	0.00	0.00	0.01
Suma cuentas por cobrar a corto plazo	1,169,557.3	0.00	0.00	0.00	1,169,557.30

1129 Otros derechos a recibir efectivo o equivalentes a corto plazo, al 31 de marzo de 2025, no presenta movimientos.

Inventarios



La Agencia de Transporte de Yucatán no realiza ningún proceso de transformación y elaboración de bienes, por tanto, no tiene inventarios.

Almacenes

La Agencia de Transporte de Yucatán, no cuenta con almacén.

Inversiones Financieras

La Agencia de Transporte de Yucatán, al 31 de marzo de 2025, tiene un saldo de \$1,741,849,276.36 por el Fideicomiso 2460492.


Bienes Muebles, Inmuebles e Intangibles

La Agencia de Transporte de Yucatán, al 31 de marzo de 2025, tiene Bienes Muebles, Inmuebles e Intangibles

1230 En el rubro de bienes inmuebles, infraestructura y construcciones en proceso al 31 de marzo de 2025, se informa que la Agencia de Transporte de Yucatán, presenta saldos.

Cuenta	Descripción	Saldo al 31 de marzo de 2025
	BIENES INMUEBLES, INFRAESTRUCTURA Y CONSTRUCCIONES EN PROCESO	17,771,897.52
1231	TERRENOS	17,771,897.52
1232	VIVIENDAS	0.00
1233	EDIFICIOS NO HABITACIONALES	0.00
1234	INFRAESTRUCTURA	0.00

1240 En el rubro de bienes muebles al 31 de marzo de 2025, presenta saldos.



Cuenta	Descripción	Saldo al 31 de marzo de 2025
1241	Mobiliario y Equipo de Administración	
	Muebles de Oficina y Estantería	\$ 3,537,118.47
	Equipo de Cómputo y Tecnología de Información	\$ 1,358,443.80
	Otros Mobiliarios y Equipos de Administración	\$ 19,303.44
	Muebles, Excepto de Oficina y Estantería	\$ -
1244	Vehículos y Equipo de Transporte	
	Automóviles y Equipo Terrestre	\$ -
	Otros Equipos de Transporte	\$ 1,490,025.14
1246	Maquinaria, Otros Equipos y Herramientas	
	Maquinaria y Equipo Industrial	\$ 64,817.90
	Sistema de Aire Acondicionado, Calefacción y Refrigeración Industrial y Comercial	\$ 14,500.00
	Equipo de Comunicación y Telecomunicación	\$ -
	Herramientas y Maquinas - Herramientas	\$ -
	Equipos de Generación Eléctrica, Aparatos y Accesorios Eléctricos	\$ -
	Otros quipos	\$ -
	Suma Bienes Muebles	\$ 6,484,208.75

1250 En el rubro de bienes intangibles al 31 de marzo de 2025, no presenta saldos.

1260 El rubro de depreciación, deterioro y amortización acumulada de bienes al 31 de marzo de 2025.

CONCEPTO	IMPORTE
DEPRECIACIÓN, DETERIORO Y AMORTIZACIÓN ACUMULADA DE BIENES	\$ 366,063.9

1261 La depreciación es la distribución sistemática del costo de adquisición de un activo a lo largo de su vida útil, conforme el Acuerdo por el que se emiten las Reglas Específicas del Registro y Valoración del Patrimonio emitidas por el Consejo Nacional de Armonización Contable y publicadas en el Diario Oficial del Estado de Yucatán el 10 de enero de 2012.

La depreciación acumulada de bienes inmuebles, no presenta saldos.

1263 La depreciación es la distribución sistemática del costo de adquisición de un activo a lo largo de su vida útil, conforme el Acuerdo por el que se emiten las Reglas Específicas del Registro y Valoración del Patrimonio emitidas por el Consejo Nacional de Armonización Contable y publicadas en el Diario Oficial del Estado de Yucatán el 10 de enero de 2012.

La depreciación acumulada de bienes muebles, presenta saldos.

Grupo	Tasa de Depreciación	2025	2024
Mobiliario y Equipo de Administración			
Muebles de Oficina y Estantería	10.00%	\$ 105,899.11	\$ 18,018.34
Equipo de Cómputo y Tecnología de la Información	33.33%	\$ 162,839.58	\$49,642.02
Otros Mobiliarios y equipo de administración	10.00%	\$ 696.6	\$214.02
Mobiliario y Equipo Educacional y Recreativo			
Equipos y aparatos audio visuales	33.33%	\$ 0.00	\$0.00
Aparatos deportivos	20.00%	\$ 0.00	\$0.00
Cámaras Fotográficas y de Video	33.33%	\$ 0.00	\$0.00

Equipo de Transporte			
Otros Equipos de Transporte	20.00%	\$ 93,061.31	\$16,652.32
Maquinaria, Otros Equipos y Herramientas			
Maquinaria y Equipo Industrial	10.00%	\$ 2,721.39	\$1,100.88
Sistemas de Aire Acondicionado, Calefacción y de Refrigeración Industrial y Comercial	10.00%	\$ 845.91	\$483.36
Equipos de Comunicación y Telecomunicación	10.00%	\$ 0.00	\$0.00
Equipos de Generación Eléctrica, Aparatos y Accesorios	10.00%	\$ 0.00	\$0.00
Herramientas y Máquinas-Herramienta	10.00%	\$ 0.00	\$0.00
Total Bienes Muebles		\$ 366,063.9	\$86,110.94

Al 31 de enero de 2025, en la póliza D00049, se realizó una rectificación por depreciaciones de bienes muebles del ejercicio 2024:

Muebles de oficina y estantería	-533.91
Equipo de cómputo y de tecnología de la información	5.19
Otros mobiliarios y equipos de administración	268.56
Otros equipos de transporte	1,907.98
Maquinaria y equipo industrial	0.03
Sistemas de aire acondicionado, calefacción y de refrigeración industrial y comercial	0.03
	<u>1,647.88</u>

1265 La depreciación es la distribución sistemática del costo de adquisición de un activo a lo largo de su vida útil, conforme el Acuerdo por el que se emiten las Reglas Específicas del Registro y Valoración del Patrimonio emitidas por el Consejo Nacional de Armonización Contable y publicadas en el Diario Oficial del Estado de Yucatán el 10 de enero de 2012.

La amortización acumulada de bienes intangibles, no presenta saldo

Estimaciones y deterioros

La Agencia de Transporte de Yucatán, no realiza estimaciones de cuentas incobrables, inversiones deterioro de activos biológicos, etc.

Otros Activos

La Agencia de Transporte, no cuenta con otros activos circulantes.

Pasivo

Cuentas y Documentos por pagar

El rubro de cuentas por pagar a corto plazo al 31 de marzo de 2025, se integra de la siguiente manera:

Cuenta	Concepto	Importe
		2025
2111	SERVICIOS PERSONALES POR PAGAR A CORTO PLAZO	0.00
2112	PROVEEDORES POR PAGAR A CORTO PLAZO	9,573,273.79
2114	PARTICIPACIONES Y APORTACIONES POR PAGAR A CORTO PLAZO	0.00
2115	TRANSFERENCIAS OTORGADAS POR PAGAR A CORTO PLAZO	0.00
2117	RETENCIONES Y CONTRIBUCIONES POR PAGAR A CORTO PLAZO	3,752,650.24
2119	OTRAS CUENTAS POR PAGAR A CORTO PLAZO	489.49
		<u>13,326,413.52</u>



2111 Servicios personales por pagar a corto plazo

Concepto	Importe
	2025
Seguridad Social y Seguros por pagar a CP	\$ 0.00

2112 Proveedores por pagar a corto plazo

CONCEPTO	IMPORTE
RADIOMOVIL DIPSA SA DE CV	4,196.97
PLUXEE MEXICO	1,560.00
COMPAÑIA FERNANDEZ DE MERIDA SA DE CV	0.01
PROVEEDORA DEL PANADERO	54,055.81
CADENA COMERCIAL OXXO	9,513,461
TOTAL	9,573,273.79

2115 Transferencias otorgadas por pagar a corto plazo

Concepto	Importe
Fideicomiso Público Maestro Irrevocable de Administración No. 2460492	0.00

Fideicomiso Público Maestro Irrevocable de Administración No. 2460492 0.00



2117 Retenciones y contribuciones por pagar a corto plazo

CONCEPTO	IMPORTE
RETENCIONES	\$ 2,088,666.96
ISR retenciones por sueldos y salarios	\$ 1,107,555.71
ISR retenciones por servicios profesionales	\$ 171,180.78
ISR RESICO 1.25 %	\$ 37,772.39
Préstamos a ISSTEY	\$ 96,524.11
ISSTEY 8%	\$ 675,633.97
CONTRIBUCIONES	\$ 1,663,983.28
ISSTEY 13.75%	\$ 1,097,119.76
Pensión Alimenticia	\$ 2,153.8
Impuesto Sobre Remuneraciones 4%	\$ 176,674.14
IVA Traslado	\$ 43,724.66
IVA Pendiente de trasladar	\$ 344,310.92
TOTAL	\$ 3,752,650.24



2119 Otras cuentas por pagar a corto plazo

CONCEPTO	IMPORTE
ALDO TADEO SALOMON	\$ 13.00
CINDY SOBERANIS CEBALLOS	\$ 420.00
ERMILO ANTONIO BOLIO PEREZ	\$ 18.99
LUIS JORGE GÓMEZ DURAN	\$ 24.00
IGNACIO OJEDA CARDENAS	\$ 13.5
Total	\$ 489.49



Otros Pasivos a Corto Plazo

La Agencia de Transporte de Yucatán, en la cuenta de otros pasivos, al 31 de marzo de 2025:

CONCEPTO	IMPORTE
ABRAHAM ISRAEL CANUL FLORES	\$ 130.20
PEDRO ENRIQUE ORTIZ CHI	\$ 0.10
IVAN ISRAEL VIVAS CERVERA	\$ 1,206.25
DEPOSITOS PRUEBA	\$ 322.00
PROVEEDORA DEL PANADERO	\$ 35,085.61
BENIGNO ANTONIO MANZANO CAMPOS	\$ 41.00
IRU JORAI BALAM MENDEZ	\$ 20.00
KARLA PAOLA TRUJILLO CENTENO	\$ 50.00
LUIS ANGEL KU PEREZ	\$ 50.00
MARIA JESUS PORRAS PECH	\$ 20.00
COMPAÑIA MAYORISTA DE ABARROTES	\$ 113,721.23
MODULOS ITINERANTES	\$ 27,435.00
TOTAL	\$ 178,081.39



Fondos y Bienes de Terceros en Garantía y/o Administración

Fondos y bienes de terceros en garantía y/o administración, al 31 de marzo de 2025, presenta un saldo de \$ 9,605,440.29, por el Fondo Estatal para el Transporte.

Presenta un saldo de \$126,773.31, por fondos en garantía.

Pasivos Diferidos

La Agencia de Transporte de Yucatán, no tiene pasivos diferidos.

Provisiones

La Agencia de Transporte de Yucatán, no tiene provisiones.

III) NOTAS AL ESTADO DE VARIACIÓN EN LA HACIENDA PÚBLICA

En el rubro de Hacienda pública / Patrimonio contribuido al 31 de marzo de 2025, la Agencia de Transporte de Yucatán tiene registros donaciones por la cantidad de \$17,771,897.52 de Instituto de Vivienda del Estado de Yucatán.

En el rubro de Hacienda pública / Patrimonio generado al 31 de marzo de 2025, la Agencia de Transporte de Yucatán

	SALDO INICIAL	VARIACIONES	SALDO FINAL
RESULTADOS DE EJERCICIOS ANTERIORES	0.00	1,115,535,856.14	1,115,535,856.14
REVALÚOS	0.00	0.00	0.00
RECTIFICACIONES DE RESULTADOS DE EJERCICIOS ANTERIORES	0.00	-10,065.54	-10,065.54
RESULTADO DEL EJERCICIO	\$ 1,115,535,856.14	-\$453,192,178	\$ 662,343,678.06

IV) NOTAS AL ESTADO DE FLUJO DE EFCTIVO

1. El análisis de las cifras del periodo actual 2025 del Efectivo y Equivalentes al Efectivo, al Final del Ejercicio del Estado de Flujos de Efectivo, respecto a la composición del rubro de Efectivo y Equivalentes, utilizando el siguiente cuadro:

Efectivo y Equivalentes	
Concepto	2025
Efectivo	\$ 15,000.00
Bancos/Tesorería	\$ 36,384,572.47
Bancos/Dependencias y otros	\$ 0.00
Inversiones Temporales (Hasta 3 meses)	\$ 0.00
Fondos con Afectación Específica	\$ 9,605,440.29
Depósitos de Fondos de Terceros en Garantía y/o Administración	\$ 2,764,492.72
Otros efectivos y Equivalentes	\$ 0.00
Total de Efectivo y Equivalentes	\$48,769,505.48

2. Detallar las adquisiciones de las Actividades de Inversión efectivamente pagadas, respecto del apartado de aplicación.


Adquisiciones de Actividades de Inversión efectivamente pagadas	
Concepto	2025
Bienes Inmuebles, Infraestructura y Construcciones en Proceso	0.00
Terrenos	0.00
Viviendas	0.00
Edificios no Habitacionales	0.00
Infraestructura	0.00
Construcciones en Proceso en Bienes de Dominio Público	0.00
Construcciones en Proceso en Bienes Propios	0.00
Otros Bienes Inmuebles	0.00
Bienes Muebles	1,537.00
Mobiliario y Equipo de Administración	1,537.00
Mobiliario y Equipo Educativo y Recreativo	0.00
Equipo e Instrumental Médico y de Laboratorio	0.00
Vehículos y Equipo de Transporte	0.00
Equipo de Defensa y Seguridad	0.00
Maquinaria, Otros Equipos y Herramientas	0.00
Colecciones, Obras de Arte y Objetos Valiosos	0.00
Activos Biológicos	0.00
Otras Inversiones	0.00
Total	1,537.00

3. Conciliación del Flujo de Efectivo Neto de la Actividades de Operación y los saldos de Resultados del Ejercicio (Ahorro / Desahorro).

Concepto	2025	2024
Resultados del Ejercicio Ahorro/Desahorro	662,343,678.06	1,115,535,856.14
Movimientos de partidas o rubros que no afectan efectivo	-7,345,572.88	-4,181,762.73
Depreciación	366,063.90	86,110.94
Amortización	0.00	0.00
Incremento en las provisiones	-8,023,022.44	-45,762,605.28
Incremento en inversiones producido por revaluación	0.00	0.00
Ganancia/pérdida en venta de bienes muebles, inmuebles e intangibles	0.00	0.00
Incremento en cuentas por cobrar	3,199,333.30	29,399,689.21
Retenciones	-3,752,650.24	-1,745,696.36
Fondo en Garantía	-126,773.31	-80,109.30
Otros pasivos	-178,081.39	-36,588.91
Deudores diversos	1,169,557.30	1,286,986.60
Anticipo a proveedores por adquisición de bienes	0.00	2,764,492.72
Fondo Estatal de Transporte	0.00	9,605,440.29
Otros ingresos	0.00	300,517.36
Transferencias	0.00	0.00
Flujos de Efectivo Netos de las Actividades de Operación	654,998,105.18	1,111,354,093.41

V) CONCILIACIÓN ENTRE LOS INGRESOS PRESUPUESTARIOS Y CONTABLES, ASÍ COMO ENTRE LOS EGRESOS PREPUESTARIOS Y LOS GASTOS CONTABLES

La conciliación se presenta, atendiendo a lo dispuesto por el acuerdo por el que se emite el formato de conciliación entre los ingresos presupuestarios y contables, así como entre los egresos presupuestarios y los gastos contables.



Agencia de Transporte de Yucatán	
Conciliación entre los Ingresos Presupuestarios y Contables	
Del 1 de Enero al 31 de marzo de 2025	
(Cifras en pesos)	
Concepto	2025
1. Total de Ingresos Presupuestarios	\$704,912,306.38
2. Más ingresos contables no presupuestarios	0.00
2.1 Ingresos Financieros	0.00
2.2 Incremento por Variación de Inventarios	0.00
2.3 Disminución del Exceso de Estimaciones por Pérdida o Deterioro u Obsolescencia	0.00
2.4 Disminución del Exceso de Provisiones	0.00
2.5 Otros ingresos y beneficios varios	0.00
2.6 Otros ingresos contables no presupuestarios	0.00
3. Menos Ingresos Presupuestarios No Contables	0.00
3.1 Aprovechamientos Patrimoniales	0.00
3.2 Ingresos Derivados de Financiamientos	0.00
3.3 Otros Ingresos Presupuestarios No Contables	0.00
4.Total Ingresos Contables (4 = 1+2-3)	\$704,912,306.38



Agencia de Transporte de Yucatán	
Conciliación entre los Egresos Presupuestarios y Contables	
Del 1 de Enero al 31 de marzo de 2025	
(Cifras en pesos)	
Concepto	2025
1.-TOTAL DE EGRESOS PRESUPUESTARIOS	\$ 685,801,437.81
2. MENOS EGRESOS PRESUPUESTARIOS NO CONTABLES	644,385,703.76
2.1 MATERIAS PRIMAS Y MATERIALES DE PRODUCCIÓN Y COMERCIALIZACIÓN	0.00
2.2 MATERIALES Y SUMINISTROS	874,559.64
2.3 MOBILIARIO Y EQUIPO DE ADMINISTRACIÓN	1,537.00
2.4 MOBILIARIO Y EQUIPO EDUCACIONAL Y RECREATIVO	0.00
2.5 EQUIPO E INSTRUMENTAL MÉDICO Y DE LABORATORIO	0.00
2.6 VEHÍCULOS Y EQUIPO DE TRANSPORTE	0.00
2.7 EQUIPO DE DEFENSA Y SEGURIDAD	0.00
2.8 MAQUINARIA, OTROS EQUIPOS Y HERRAMIENTAS	0.00
2.9 ACTIVOS BIOLÓGICOS	0.00
2.10 BIENES INMUEBLES	0.00
2.11 ACTIVOS INTANGIBLES	0.00
2.12 OBRA PÚBLICA EN BIENES DE DOMINIO PÚBLICO	0.00
2.13 OBRA PÚBLICA EN BIENES PROPIOS	0.00



2.14 ACCIONES Y PARTICIPACIONES DE CAPITAL	0.00
2.15 COMPRA DE TÍTULOS Y VALORES	0.00
2.16 CONCESIÓN DE PRÉSTAMOS	0.00
2.17 INVERSIONES EN FIDEICOMISOS, MANDATOS Y OTROS ANÁLOGOS	643,509,607.12
2.18 PROVISIONES PARA CONTINGENCIAS Y OTRAS EROGACIONES ESPECIALES	0.00
2.19 AMORTIZACIÓN DE LA DEUDA PÚBLICA	0.00
2.20 ADEUDOS DE EJERCICIOS FISCALES ANTERIORES (ADEFAS)	0.00
2.21 OTROS EGRESOS PRESUPUESTARIOS NO CONTABLES	0.00
3. MÁS GASTOS CONTABLES NO PRESUPUESTARIOS	\$1,152,894.27
3.1 ESTIMACIONES, DEPRECIACIONES, DETERIOROS, OBSOLESCENCIA Y AMORTIZACIONES	278,305.08
3.2 PROVISIONES	0.00
3.3 DISMINUCIÓN DE INVENTARIOS	0.00
3.4 OTROS GASTOS	29.55
3.5 INVERSIÓN PÚBLICA NO CAPITALIZABLE	0.00
3.6 MATERIALES Y SUMINISTROS (CONSUMOS)	874,559.64
3.7 OTROS GASTOS CONTABLES NO PRESUPUESTARIOS	0.00
4. TOTAL DE GASTOS CONTABLES	\$42,568,628.32

c) NOTAS DE MEMORIA (CUENTAS DE ORDEN)

Las Notas de Memoria contendrán información sobre las cuentas de orden tanto contables como presupuestarias que se utilizan para registrar movimientos de valores que no afecten o modifiquen el Estado de Situación Financiera del ente público; sin embargo, su incorporación es necesaria con fines de recordatorio, de control y en general sobre los aspectos administrativos, o bien, para consignar sus derechos o responsabilidades contingentes que puedan, o no, presentarse en el futuro.

Las cuentas que se manejan para efectos de estas Notas son las siguientes:

Cuentas de Orden Contables:

Valores - No aplica

Emisión de Obligaciones - No aplica

Avales y Garantías - No aplica

Juicios - No aplica

Inversión Mediante Proyectos para Prestación de Servicios (PPS) y Similares - No aplica


Bienes Concesionados o en Comodato - No aplica

Cuentas de Orden Presupuestario

Cuentas de ingresos

Cuentas de egresos

En las cuentas de orden presupuestarias, se informará el avance que se registra, previo al cierre presupuestario de cada periodo que se reporta.



Cuentas de Orden Presupuestarias de Ingresos	
Concepto	2025
LEY DE INGRESOS ESTIMADA	2,454,780,268.00
LEY DE INGRESOS POR EJECUTAR	1,940,923.412.00
MODIFICACIONES A LA LEY DE INGRESOS ESTIMADA	91,055,450.38
LEY DE INGRESOS DEVENGADA	704,912,306.38
LEY DE INGRESOS RECAUDADA	704,912,306.38

Cuentas de Orden Presupuestarias de Egresos	
Concepto	2025
PRESUPUESTO DE EGRESOS APROBADO	2,454,780,268.00
PRESUPUESTO DE EGRESOS POR EJERCER	1,850,387,508.41
MODIFICACIONES AL PRESUPUESTO DE EGRESOS APROBADO	81,408,678.22
PRESUPUESTO DE EGRESOS COMPROMETIDO	685,801,437.81
PRESUPUESTO DE EGRESOS DEVENGADO	685,801,437.81
PRESUPUESTO DE EGRESOS EJERCIDO	682,656,633.96
PRESUPUESTO DE EGRESOS PAGADO	682,656,633.96

Bajo protesta de decir verdad declaramos que los Estados Financieros y sus notas, son razonablemente correctos y son responsabilidad del emisor.



RENACIMIENTO MAYA
YUCATÁN
GOBIERNO DEL ESTADO | 2024 - 2030

SAF
SECRETARÍA DE
ADMINISTRACIÓN
Y FINANZAS



II. INFORMACIÓN PRESUPUESTARIA




Ente Público: AGENCIA DE TRANSPORTE DE YUCATÁN
Estado Analítico de Ingresos
Del 1o. de enero al 31 de marzo de 2025

Rubro de Ingresos	Ingreso					Diferencia 6 = (5 - 1)
	Estimado	Ampliaciones y Reducciones	Modificado	Devengado	Recaudado	
	1	2	3 = (1 + 2)	4	5	
Impuestos	\$0.00	\$0.00	\$0.00	\$0.00	\$0.00	\$0.00
Cuotas y Aportaciones de Seguridad Social	\$0.00	\$0.00	\$0.00	\$0.00	\$0.00	\$0.00
Contribuciones de Mejoras	\$0.00	\$0.00	\$0.00	\$0.00	\$0.00	\$0.00
Derechos	\$0.00	\$0.00	\$0.00	\$0.00	\$0.00	\$0.00
Productos	\$0.00	\$119,905.91	\$119,905.91	\$119,905.91	\$119,905.91	\$119,905.91
Aprovechamientos	\$0.00	\$0.00	\$0.00	\$0.00	\$0.00	\$0.00
Ingresos por Venta de Bienes, Prestación de Servicios y Otros Ingresos	\$1,611,000,000.00	\$90,935,544.47	\$1,701,935,544.47	\$223,681,944.47	\$222,298,413.47	-\$1,388,701,586.53
Participaciones, Aportaciones, Convenios, Incentivos Derivados de la Colaboración Fiscal y Fondos Distintos de Aportaciones	\$0.00	\$0.00	\$0.00	\$0.00	\$0.00	\$0.00
Transferencias, Asignaciones, Subsidios y Subvenciones, y Pensiones y Jubilaciones	\$843,780,268.00	\$0.00	\$843,780,268.00	\$481,110,456.00	\$481,110,456.00	-\$362,669,812.00
Ingresos Derivados de Financiamientos	\$0.00	\$0.00	\$0.00	\$0.00	\$0.00	\$0.00
Total	\$2,454,780,268.00	\$91,055,450.38	\$2,545,835,718.38	\$704,912,306.38	\$703,528,775.38	\$0.00
				INGRESOS EXCEDENTES		
Estado Analítico de Ingresos Por Fuente de Financiamiento	Ingreso					Diferencia 6 = (5 - 1)
	Estimado	Ampliaciones y Reducciones	Modificado	Devengado	Recaudado	
	1	2	3 = (1 + 2)	4	5	
Ingresos del Poder Ejecutivo Federal o Estatal y de Los Municipios	\$0.00	\$0.00	\$0.00	\$0.00	\$0.00	\$0.00
Impuestos	\$0.00	\$0.00	\$0.00	\$0.00	\$0.00	\$0.00
Cuotas y Aportaciones de Seguridad Social	\$0.00	\$0.00	\$0.00	\$0.00	\$0.00	\$0.00
Contribuciones de Mejoras	\$0.00	\$0.00	\$0.00	\$0.00	\$0.00	\$0.00
Derechos	\$0.00	\$0.00	\$0.00	\$0.00	\$0.00	\$0.00
Productos	\$0.00	\$0.00	\$0.00	\$0.00	\$0.00	\$0.00
Aprovechamientos	\$0.00	\$0.00	\$0.00	\$0.00	\$0.00	\$0.00
Participaciones, Aportaciones, Convenios, Incentivos Derivados de la Colaboración Fiscal y Fondos Distintos de Aportaciones	\$0.00	\$0.00	\$0.00	\$0.00	\$0.00	\$0.00
Transferencias, Asignaciones, Subsidios y Subvenciones, y Pensiones y Jubilaciones	\$0.00	\$0.00	\$0.00	\$0.00	\$0.00	\$0.00
Ingresos de Los Entes Públicos de Los Poderes Legislativo y Judicial, de Los órganos Autónomos y del Sector Paraestatal o Paramunicipal, Así Como de las Empresas Productivas del Estado	\$2,454,780,268.00	\$91,055,450.38	\$2,545,835,718.38	\$704,912,306.38	\$703,528,775.38	-\$1,751,251,492.62
Cuotas y Aportaciones de Seguridad Social	\$0.00	\$0.00	\$0.00	\$0.00	\$0.00	\$0.00
Productos	\$0.00	\$119,905.91	\$119,905.91	\$119,905.91	\$119,905.91	\$119,905.91
Ingresos por Venta de Bienes, Prestación de Servicios y Otros Ingresos	\$1,611,000,000.00	\$90,935,544.47	\$1,701,935,544.47	\$223,681,944.47	\$222,298,413.47	-\$1,388,701,586.53
Ingresos	\$843,780,268.00	\$0.00	\$843,780,268.00	\$481,110,456.00	\$481,110,456.00	-\$362,669,812.00
Transferencias, Asignaciones, Subsidios y Subvenciones, y Pensiones y Jubilaciones	\$0.00	\$0.00	\$0.00	\$0.00	\$0.00	\$0.00
Ingresos Derivados de Financiamiento	\$0.00	\$0.00	\$0.00	\$0.00	\$0.00	\$0.00
Ingresos Derivados de Financiamientos	\$0.00	\$0.00	\$0.00	\$0.00	\$0.00	\$0.00
Total	\$2,454,780,268.00	\$91,055,450.38	\$2,545,835,718.38	\$704,912,306.38	\$703,528,775.38	\$0.00
				INGRESOS EXCEDENTES		



Ente Público: AGENCIA DE TRANSPORTE DE YUCATÁN
Estado Analítico del Ejercicio del Presupuesto de Egresos
Clasificación Administrativa
Del 1o. de enero al 31 de marzo de 2025

Concepto	Egresos					Subejercicio
	Aprobado	Ampliaciones/ (Reducciones)	Modificado	Devengado	Pagado	
	1	2	3 = (1 + 2)	4	5	
AGENCIA DE TRANSPORTE DE YUCATÁN	\$2,454,780,268.00	\$71,944,581.81	\$2,526,724,849.81	\$685,801,437.81	\$682,656,633.96	\$1,840,923,412.00




Ente Público: AGENCIA DE TRANSPORTE DE YUCATÁN
Estado Analítico del Ejercicio del Presupuesto de Egresos
Clasificación Económica (por Tipo de Gasto)
Del 1o. de enero al 31 de marzo de 2025

Concepto	Egresos					Subejercicio 6 = (3 - 4)
	Aprobado	Ampliaciones/ (Reducciones)	Modificado	Devengado	Pagado	
	1	2	3 = (1 + 2)	4	5	
Gasto Corriente	\$2,452,780,268.00	-\$570,066,562.31	\$1,882,713,705.69	\$42,290,293.69	\$39,145,489.84	\$1,840,423,412.00
Gasto de Capital	\$2,000,000.00	\$642,011,144.12	\$644,011,144.12	\$643,511,144.12	\$643,511,144.12	\$500,000.00
Amortización de la Deuda y Disminución de Pasivos	\$0.00	\$0.00	\$0.00	\$0.00	\$0.00	\$0.00
Pensiones y Jubilaciones	\$0.00	\$0.00	\$0.00	\$0.00	\$0.00	\$0.00
Participaciones	\$0.00	\$0.00	\$0.00	\$0.00	\$0.00	\$0.00
Total del Gasto	\$2,454,780,268.00	\$71,944,581.81	\$2,526,724,849.81	\$685,801,437.81	\$682,656,633.96	\$1,840,923,412.00



Ente Público: AGENCIA DE TRANSPORTE DE YUCATÁN
Estado Analítico del Ejercicio del Presupuesto de Egresos
Clasificación por Objeto del Gasto (Capítulo y Concepto)
Del 1o. de enero al 31 de marzo de 2025

Concepto	Egresos					Subejercicio
	Aprobado	Ampliaciones/ (Reducciones)	Modificado	Devengado	Pagado	
	1	2	3 = (1 + 2)	4	5	
Adeudos de Ejercicios Fiscales Anteriores (Adefas)	\$0.00	\$0.00	\$0.00	\$0.00	\$0.00	\$0.00
Total del Gasto	\$2,454,780,268.00	\$71,944,581.81	\$2,526,724,849.81	\$685,801,437.81	\$682,656,633.96	\$1,840,923,412.00



Ente Público: AGENCIA DE TRANSPORTE DE YUCATÁN
Estado Analítico del Ejercicio del Presupuesto de Egresos
Clasificación Funcional (Finalidad y Función)
Del 1o. de enero al 31 de marzo de 2025


Concepto	Egresos					Subejercicio 6 = (3 - 4)
	Aprobado	Ampliaciones/ (Reducciones)	Modificado	Devengado	Pagado	
	1	2	3 = (1 + 2)	4	5	
Gobierno	\$0.00	\$0.00	\$0.00	\$0.00	\$0.00	\$0.00
Legislación	\$0.00	\$0.00	\$0.00	\$0.00	\$0.00	\$0.00
Justicia	\$0.00	\$0.00	\$0.00	\$0.00	\$0.00	\$0.00
Coordinación de la Política de Gobierno	\$0.00	\$0.00	\$0.00	\$0.00	\$0.00	\$0.00
Relaciones Exteriores	\$0.00	\$0.00	\$0.00	\$0.00	\$0.00	\$0.00
Asuntos Financieros y Hacendarios	\$0.00	\$0.00	\$0.00	\$0.00	\$0.00	\$0.00
Seguridad Nacional	\$0.00	\$0.00	\$0.00	\$0.00	\$0.00	\$0.00
Asuntos de Orden Público y Seguridad Interior	\$0.00	\$0.00	\$0.00	\$0.00	\$0.00	\$0.00
Otros Servicios Generales	\$0.00	\$0.00	\$0.00	\$0.00	\$0.00	\$0.00
Desarrollo Social	\$0.00	\$0.00	\$0.00	\$0.00	\$0.00	\$0.00
Protección Ambiental	\$0.00	\$0.00	\$0.00	\$0.00	\$0.00	\$0.00
Vivienda y Servicios a la Comunidad	\$0.00	\$0.00	\$0.00	\$0.00	\$0.00	\$0.00
Salud	\$0.00	\$0.00	\$0.00	\$0.00	\$0.00	\$0.00
Recreación, Cultura y Otras Manifestaciones Sociales	\$0.00	\$0.00	\$0.00	\$0.00	\$0.00	\$0.00
Educación	\$0.00	\$0.00	\$0.00	\$0.00	\$0.00	\$0.00
Protección Social	\$0.00	\$0.00	\$0.00	\$0.00	\$0.00	\$0.00
Otros Asuntos Sociales	\$0.00	\$0.00	\$0.00	\$0.00	\$0.00	\$0.00
Desarrollo Económico	\$2,454,780,268.00	\$71,944,581.81	\$2,526,724,849.81	\$685,801,437.81	\$682,656,633.96	\$1,840,923,412.00
Asuntos Económicos, Comerciales y Laborales en General	\$0.00	\$0.00	\$0.00	\$0.00	\$0.00	\$0.00
Agropecuaria, Silvicultura, Pesca y Caza	\$0.00	\$0.00	\$0.00	\$0.00	\$0.00	\$0.00
Combustible y Energía	\$0.00	\$0.00	\$0.00	\$0.00	\$0.00	\$0.00
Minería, Manufacturas y Construcción	\$0.00	\$0.00	\$0.00	\$0.00	\$0.00	\$0.00
Transporte	\$2,454,780,268.00	\$71,944,581.81	\$2,526,724,849.81	\$685,801,437.81	\$682,656,633.96	\$1,840,923,412.00
Comunicaciones	\$0.00	\$0.00	\$0.00	\$0.00	\$0.00	\$0.00
Turismo	\$0.00	\$0.00	\$0.00	\$0.00	\$0.00	\$0.00
Ciencia, Tecnología e Innovación	\$0.00	\$0.00	\$0.00	\$0.00	\$0.00	\$0.00
Otras Industrias y Otros Asuntos Económicos	\$0.00	\$0.00	\$0.00	\$0.00	\$0.00	\$0.00
Otras No Clasificadas en Funciones Anteriores	\$0.00	\$0.00	\$0.00	\$0.00	\$0.00	\$0.00
Transacciones de la Deuda Pública / Costo Financiero de la Deuda	\$0.00	\$0.00	\$0.00	\$0.00	\$0.00	\$0.00
Transferencias, Participaciones y Aportaciones Entre Diferentes Niveles y órdenes de Gobierno	\$0.00	\$0.00	\$0.00	\$0.00	\$0.00	\$0.00
Saneamiento del Sistema Financiero	\$0.00	\$0.00	\$0.00	\$0.00	\$0.00	\$0.00
Adeudos de Ejercicios Fiscales Anteriores	\$0.00	\$0.00	\$0.00	\$0.00	\$0.00	\$0.00
Total del Gasto	\$2,454,780,268.00	\$71,944,581.81	\$2,526,724,849.81	\$685,801,437.81	\$682,656,633.96	\$1,840,923,412.00

Ente Público: AGENCIA DE TRANSPORTE DE YUCATÁN
Indicadores de Postura Fiscal
Del 1o. de enero al 31 de marzo de 2025
(Cifras en Pesos)


Concepto	Estimado/Aprobado	Devengado	Recaudado/Pagado
I. Ingresos Presupuestarios (I=1+2)	\$2,454,780,268.00	\$704,912,306.38	\$703,528,775.38
1. Ingresos del Gobierno de la Entidad Federativa	\$2,454,780,268.00	\$704,912,306.38	\$703,528,775.38
2. Ingresos del Sector Paraestatal	\$0.00	\$0.00	\$0.00
II. Egresos Presupuestarios (II=3+4)	\$2,454,780,268.00	\$685,801,437.81	\$682,656,633.96
3. Egresos del Gobierno de la Entidad Federativa	\$2,454,780,268.00	\$685,801,437.81	\$682,656,633.96
4. Egresos del Sector Paraestatal	\$0.00	\$0.00	\$0.00
III. Balance Presupuestario (Superávit o Déficit) (III = I- II)	\$0.00	\$19,110,868.57	\$20,872,141.42
Concepto	Estimado/Aprobado	Devengado	Recaudado/Pagado
III. Balance Presupuestario (Superávit o Déficit)	\$0.00	\$19,110,868.57	\$20,872,141.42
IV. Intereses, Comisiones y Gastos de la Deuda	\$0.00	\$0.00	\$0.00
V. Balance Primario (Superávit o Déficit) (V= Iii+ IV)	\$0.00	\$19,110,868.57	\$20,872,141.42
Concepto	Estimado/Aprobado	Devengado	Recaudado/Pagado
A. Financiamiento	\$0.00	\$0.00	\$0.00
B. Amortización de la Deuda	\$0.00	\$0.00	\$0.00
C. Financiamiento Neto	\$0.00	\$0.00	\$0.00



Nombre del Ente Público: AGENCIA DE TRANSPORTE DE YUCATÁN			
Endeudamiento Neto			
Del 1 de enero al 31 de marzo de 2025			
(Cifras en Pesos)			
Identificación de Crédito o Instrumento	Contratación / Colocación	Amortización	Endeudamiento Neto (8 = 6 - 7)
Créditos Bancarios (9)			
IA Nombre de la Institución Bancaria	0.00	0.00	0.00
	0.00	0.00	0.00
	0.00	0.00	0.00
	0.00	0.00	0.00
	0.00	0.00	0.00
	0.00	0.00	0.00
	0.00	0.00	0.00
I Total Créditos Bancarios	0.00	0.00	0.00
Otros Instrumentos de Deuda			
IIA Nombre de instituciones diferentes a las bancarias	0.00	0.00	0.00
	0.00	0.00	0.00
	0.00	0.00	0.00
	0.00	0.00	0.00
	0.00	0.00	0.00
	0.00	0.00	0.00
	0.00	0.00	0.00
II Total Otros Instrumentos de Deuda	0.00	0.00	0.00
III TOTAL	0.00	0.00	0.00



Nombre del Ente Público : AGENCIA DE TRANSPORTE DE YUCATÁN		
Intereses de la Deuda		
Del 1 de enero al 31 de marzo de 2025		
(Cifras en Pesos)		
Identificación de Crédito o Instrumento	Devengado	Pagado
Créditos Bancarios		
	0.00	0.00
	0.00	0.00
	0.00	0.00
	0.00	0.00
	0.00	0.00
	0.00	0.00
	0.00	0.00
	0.00	0.00
Total de Intereses de Créditos Bancarios	0.00	0.00
Otros Instrumentos de Deuda		
	0.00	0.00
	0.00	0.00
	0.00	0.00
	0.00	0.00
	0.00	0.00
	0.00	0.00
	0.00	0.00
Total de Intereses de Otros Instrumentos de Deuda	0.00	0.00
TOTAL	0.00	0.00



ENTE PÚBLICO: AGENCIA DE TRANSPORTE DE YUCATÁN
Flujo de fondos.
Del 1 de enero al 31 de marzo de 2025
(Pesos)

Concepto	Estimado/Aprobado 1	Ampliaciones/Reducciones 2	Modificado 3 = (1 + 2)	Devengado 4	Recaudado/Pagado 5	Diferencia/Subejercicio
Ingresos						
A. Impuestos	\$0.00	\$0.00	\$0.00	\$0.00	\$0.00	\$0.00
B. Cuotas y Aportaciones de Seguridad Social	\$0.00	\$0.00	\$0.00	\$0.00	\$0.00	\$0.00
C. Contribuciones de Mejoras	\$0.00	\$0.00	\$0.00	\$0.00	\$0.00	\$0.00
D. Derechos	\$0.00	\$0.00	\$0.00	\$0.00	\$0.00	\$0.00
E. Productos	\$0.00	\$119,905.91	\$119,905.91	\$119,905.91	\$119,905.91	\$119,905.91
F. Aprovechamientos	\$0.00	\$0.00	\$0.00	\$0.00	\$0.00	\$0.00
G. Ingresos por Venta de Bienes, Prestación de Servicios y Otros Ingresos	\$132,746,400.00	\$90,935,544.47	\$223,681,944.47	\$223,681,944.47	\$222,298,413.47	\$89,552,013.47
H. Participaciones, Aportaciones, Convenios, Incentivos Derivados de la Colaboración Fiscal y Fondos Distintos de Aportaciones	\$0.00	\$0.00	\$0.00	\$0.00	\$0.00	\$0.00
I. Transferencias, Asignaciones, Subsidios y Subvenciones, y Pensiones y Jubilaciones	\$481,110,456.00	\$0.00	\$481,110,456.00	\$481,110,456.00	\$481,110,456.00	\$0.00
J. Ingresos Derivados de Financiamientos	\$0.00	\$0.00	\$0.00	\$0.00	\$0.00	\$0.00
Total de Ingresos (suma A+B+C+D+E+F+G+H+I+J)	\$613,856,856.00	\$91,055,450.38	\$704,912,306.38	\$704,912,306.38	\$703,528,775.38	\$89,671,919.38
Gastos						
I. Servicios Personales	\$16,090,855.00	-\$1,314,650.74	\$14,776,204.26	\$14,776,204.26	\$13,680,906.01	\$0.00
II. Materiales y Suministros	\$2,097,050.00	-\$1,222,490.36	\$874,559.64	\$874,559.64	\$874,559.64	\$0.00
III. Servicios Generales	\$21,521,799.00	\$5,117,730.79	\$26,639,529.79	\$26,639,529.79	\$24,590,024.19	\$0.00
IV. Transferencias, Asignaciones, Subsidios y Otras Ayudas	\$30,000.00	-\$30,000.00	\$0.00	\$0.00	\$0.00	\$0.00
V. Bienes Muebles, Inmuebles e Intangibles	\$1,500,000.00	-\$1,498,463.00	\$1,537.00	\$1,537.00	\$1,537.00	\$0.00
VI. Inversión Pública	\$0.00	\$0.00	\$0.00	\$0.00	\$0.00	\$0.00
VII. Inversiones Financieras y Otras Provisiones	\$572,617,152.00	\$70,892,455.12	\$643,509,607.12	\$643,509,607.12	\$643,509,607.12	\$0.00
VIII. Participaciones y Aportaciones	\$0.00	\$0.00	\$0.00	\$0.00	\$0.00	\$0.00
IX. Deuda Pública	\$0.00	\$0.00	\$0.00	\$0.00	\$0.00	\$0.00
Total de Gastos (suma I+II+III+IV+V+VI+VII+VIII+IX)	\$613,856,856.00	\$71,944,581.81	\$685,801,437.81	\$685,801,437.81	\$682,656,633.96	\$0.00
Resultado (Total de Ingresos - Total de Gastos)	\$0.00	\$19,110,868.57	\$19,110,868.57	\$19,110,868.57	\$20,872,141.42	



RENACIMIENTO MAYA
YUCATÁN
GOBIERNO DEL ESTADO | 2024 - 2030

SAF
SECRETARÍA DE
ADMINISTRACIÓN
Y FINANZAS



III. INFORMACIÓN PROGRAMÁTICA



Ente Público: AGENCIA DE TRANSPORTE DE YUCATÁN
Gasto por Categoría Programática
Del 1o. de enero al 31 de marzo de 2025

Concepto	Egresos					Subejercicio 6 = (3 - 4)
	Aprobado	Ampliaciones/ (Reducciones)	Modificado	Devengado	Pagado	
	1	2	3 = (1 + 2)	4	5	
Programas	\$2,454,780,268.00	\$71,944,581.81	\$2,526,724,849.81	\$685,801,437.81	\$682,656,633.96	\$1,840,923,412.00
Subsidio: Sector Social y Privado o Entidades Federativas y Municipios	\$0.00	\$0.00	\$0.00	\$0.00	\$0.00	\$0.00
Sujetos a Reglas de Operación	\$0.00	\$0.00	\$0.00	\$0.00	\$0.00	\$0.00
Otros Subsidios	\$0.00	\$0.00	\$0.00	\$0.00	\$0.00	\$0.00
Desempeño de las Funciones	\$2,428,658,321.00	\$72,421,011.86	\$2,501,079,332.86	\$677,072,925.86	\$674,048,250.86	\$1,824,006,407.00
Prestación de Servicios Públicos	\$2,428,658,321.00	\$72,421,011.86	\$2,501,079,332.86	\$677,072,925.86	\$674,048,250.86	\$1,824,006,407.00
Provisión de Bienes Públicos	\$0.00	\$0.00	\$0.00	\$0.00	\$0.00	\$0.00
Planeación, seguimiento y evaluación de políticas públicas	\$0.00	\$0.00	\$0.00	\$0.00	\$0.00	\$0.00
Promoción y fomento	\$0.00	\$0.00	\$0.00	\$0.00	\$0.00	\$0.00
Regulación y supervisión	\$0.00	\$0.00	\$0.00	\$0.00	\$0.00	\$0.00
Funciones de las Fuerzas Armadas (Únicamente Gobierno Federal)	\$0.00	\$0.00	\$0.00	\$0.00	\$0.00	\$0.00
Específicos	\$0.00	\$0.00	\$0.00	\$0.00	\$0.00	\$0.00
Proyectos de Inversión	\$0.00	\$0.00	\$0.00	\$0.00	\$0.00	\$0.00
Administrativos y de Apoyo	\$26,121,947.00	-\$476,430.05	\$25,645,516.95	\$8,728,511.95	\$8,608,383.10	\$16,917,005.00
Apoyo al proceso presupuestario y para mejorar la eficiencia institucional	\$26,121,947.00	-\$476,430.05	\$25,645,516.95	\$8,728,511.95	\$8,608,383.10	\$16,917,005.00
Apoyo a la función pública y al mejoramiento de la gestión	\$0.00	\$0.00	\$0.00	\$0.00	\$0.00	\$0.00
Operaciones ajenas	\$0.00	\$0.00	\$0.00	\$0.00	\$0.00	\$0.00
Compromisos	\$0.00	\$0.00	\$0.00	\$0.00	\$0.00	\$0.00
Obligaciones de cumplimiento de resolución jurisdiccional	\$0.00	\$0.00	\$0.00	\$0.00	\$0.00	\$0.00
Desastres Naturales	\$0.00	\$0.00	\$0.00	\$0.00	\$0.00	\$0.00
Obligaciones	\$0.00	\$0.00	\$0.00	\$0.00	\$0.00	\$0.00
Pensiones y jubilaciones	\$0.00	\$0.00	\$0.00	\$0.00	\$0.00	\$0.00
Aportaciones a la seguridad social	\$0.00	\$0.00	\$0.00	\$0.00	\$0.00	\$0.00
Aportaciones a fondos de estabilización	\$0.00	\$0.00	\$0.00	\$0.00	\$0.00	\$0.00
Aportaciones a fondos de inversión y reestructura de pensiones	\$0.00	\$0.00	\$0.00	\$0.00	\$0.00	\$0.00
Programas de Gasto Federalizado (Gobierno Federal)	\$0.00	\$0.00	\$0.00	\$0.00	\$0.00	\$0.00
Gasto Federalizado	\$0.00	\$0.00	\$0.00	\$0.00	\$0.00	\$0.00
Participaciones a Entidades Federativas y Municipios	\$0.00	\$0.00	\$0.00	\$0.00	\$0.00	\$0.00
Costo financiero, deuda o apoyos a deudores y ahorradores de la banca	\$0.00	\$0.00	\$0.00	\$0.00	\$0.00	\$0.00
Adeudos de ejercicios fiscales anteriores	\$0.00	\$0.00	\$0.00	\$0.00	\$0.00	\$0.00
Total del Gasto	\$2,454,780,268.00	\$71,944,581.81	\$2,526,724,849.81	\$685,801,437.81	\$682,656,633.96	\$1,840,923,412.00


Programas y Proyectos de Inversión

Al 31 de marzo de 2025

(Cifras en Pesos)

Ente Público: AGENCIA DE TRANSPORTE DE YUCATÁN

SIN INFORMACIÓN QUE REVELAR



Indicadores de Resultados

Al 31 de marzo de 2025

(Cifras en Pesos)

Ente Público: AGENCIA DE TRANSPORTE DE YUCATÁN

NOMBRE PP	NIVEL DEL INDICADOR	# INDICADOR	SE REPORTA CADA:	LETRA VARIABLE	INDICADORES	LINEA BASE 2024	TRIMESTRE I	META ESTABLECIDA PARA 2025	OBSERVACIONES
PP 579 - Modernización del Sistema de Transporte Público	FIN	23780	Quinquenal	A	Porcentaje de personas que les lleva mas de 1 hora el traslado a su trabajo.	10.63%	45.86%	10.80%	
				B	Porcentaje personas que les lleva mas de 1 hora y hasta 2 horas	10.63	37.85	10.80	
				C	Porcentaje personas que les lleva mas de 2 horas el traslado a su trabajo	100.00	82.53	100.00	
		23781	Año	A	Tasa de transporte público por cada 10 mil vehículos motorizados	128.17%	91.35	133.40%	
				B	Vehículos de transporte	11,571.00	10,631	12,067.00	



					público				
				C	Vehículos automotores en circulación	902,783.00	1,163,762	904,570.00	
				D	10 mil vehículos motorizados	10,000.00	10,000.00	10,000.00	
	PROPÓSITO DE PROGRAMA	23782	Año	A	Porcentaje de unidades con verificación físico-mecánica	10.15%	3%	24.36%	
				B	Total de unidades transporte público verificadas	500	134	1200	
				C	Total de unidades de transporte público	4927	4927	4927	
	PROPÓSITO DE PROGRAMA	23783	Año	A	Porcentaje de usuarios de transporte público satisfechos	0.00%	65.50%	24.21%	
				B	Total de usuarios de transporte público satisfechos con el servicio de transporte	0.00	190,432.73	177,735.00	
				C	Total de usuarios de transporte público en el	734,011.00	290,737.00	734,011.00	




				Estado					
	COMPONENTE 1	23784	Semestre	A	Porcentaje de reingeniería de rutas de transporte elaboradas	100.00%	3%	100.00%	
				B	Total de reingenierías de transporte realizadas	40	1	40	
				C	Total de reingenierías de transporte programadas	40	40	40	
	ACTIVIDAD C1A1	23785	Semestre	A	Porcentaje de estudios de aforo	100.00%	0.00%	100.00%	El indicador es semestral, por lo que se reportará hasta el segundo trimestre
				B	Total de estudios de aforo realizados	40		40	
				C	Total de estudios de aforo programados	40	40	40	
	ACTIVIDAD C1A2	23786	Semestre	A	Porcentaje de diagnósticos	100.00%	0.00%	100.00%	El indicador es semestral, por lo que se reportará hasta el segundo trimestre
				B	Total de diagnósticos de rutas realizados	40		40	
				C	Total de diagnósticos de rutas programados	40	40	40	

	ACTIVIDAD C1A3	23787	Semestre	A	Porcentaje de Inversión en proyectos de Infraestructura	SM	0	100	Reporta, de acuerdo a la MIR 2024: Dirección de Proyectos e Infraestructura para el transporte. Dirección General del SIMMAS. Agencia de Transporte de Yucatán.
				B	Total recurso economico ejercido en proyectos de infrestructura de transporte público.	-997	0	2,363,563,100.00	
				C	Total recurso economico asignado en proyectos de infrestructura de transporte público.	100	3,563,100.00	2,363,563,100.00	
	COMPONENTE 2	23788	Semestre	A	Porcentaje de unidades de transporte publico modernizadas	8.95%	8.85%	9.42%	No hay un listado del parque vehicular definitivo
				B	Total de unidades de transporte público modernizadas	950	940	1000	
				C	Total de unidades de transporte público	10620	10620	10620	
	ACTIVIDAD C2A1	23789	Semestre	A	Porcentaje medios tecnológicos	8.95%	8.85%	9.42%	No hay un listado del parque vehicular



					normativa				
				C	Total de unidades de transporte público	10,620	10,620	10,620	
	ACTIVIDAD C3A1	23792	Semestre	A	Porcentaje de puntos de inspección	100.00%	94.71%	100.00%	SE SOBRE PASA DEBIDO A LOS DIFERENTES OPERATIVOS DE LAS NUEVAS RUTAS VA Y VEN, IETRAM
				B	Total de puntos de inspección definidos	2,080	1970	2,080	
				C	Total de puntos de inspección programados	2,080	2,080	2,080	
	ACTIVIDAD C3A2	23793	Semestre	A	Porcentaje de reportes de inspección	100.00%	29.87%	100.00%	
				B	Total de reportes de inspección realizadas	780	233	780	
				C	Total de reportes de inspección programados	780	780	780	
	COMPONENTE 4	23794	Semestre	A	Variación porcentual de instrumentos elaborados	0.00%	400%	0.00%	
				B	Total de instrumentos normativos elaborados en el periodo actual	1	4	1	



				C	Total de instrumentos normativos elaborados en el periodo anterior	1	1	1	
	ACTIVIDAD C4A1	23795	Trimestre	A	Porcentaje instrumentos normativos revisados	100.00%	100.00%	100.00%	
B				Total de Instrumentos normativos revisados	1	4	1		
C				Total de Instrumentos normativos existentes	1	4	1		
	ACTIVIDAD C4A2	23796	Trimestre	A	Porcentaje de instrumentos normativos modificados	100.00%	25.00%	100.00%	
B				Total de instrumentos normativos para la operación de la Agencia modificados	1	1	1		
C				Total de instrumentos normativos para la operación de la Agencia.	1	4	1		
	COMPONENTE 5	23797	Semestre	A	Porcentaje de operadores capacitados	100.00%	6.95%	100.00%	Trimestre uno se lleva un total de 207 operadores

				B	Total de operadores capacitados	2,293	207	2,293	capacitados
				C	Total de operadores de transporte público	2,293	2,980	2,293	
				A	Porcentaje de constancias entregadas	100.00%	100.00%	100.00%	
	ACTIVIDAD C5A1	23798	Trimestre	B	Total de constancias a operadores que concluyeron capacitación entregadas	2,293	207	2,293	
				C	Total de constancias a operadores inscritos	2,293	207	2,293	
				A	Porcentaje de certificaciones entregadas	100.00%	0%	100.00%	Se encuentra pendiente el programa de incentivos
	ACTIVIDAD C5A2	23799	Semestre	B	Total de certificaciones entregados	2,293	0	2,293	
				C	Total de certificaciones para inscritos al Programa de capacitación	2,293	2293	2,293	
	ACTIVIDAD C5A3	23800	Semestre	A	Porcentaje de funcionarios capacitados	100.00%	-998%	100.00%	NO SE EJERCIO PRESUPUESTO PARA




				B	Total de funcionarios de la ATY capacitados	170	0	170	CAPACITACION EN ESTE PERIODO
				C	Total de funcionarios de la ATY en nómina	170	185	170	
	COMPONENTE 6	23801	Semestre	A	Porcentaje de atención ciudadana	95.71%	100%	98.46%	
				B	Total de solicitudes y quejas ciudadanas atendidas	2680	28920	2757	
				C	Total de solicitudes y quejas ciudadanas recibidas	2800	28920	2800	
	ACTIVIDAD C6A1	23802	Semestre	A	Porcentaje de protocolos de atención	100.00%	50.00%	100.00%	
				B	Total de protocolos de atención elaborados	2	1	2	
				C	Total de protocolos de atención programados	2	2	2	
	ACTIVIDAD C6A2	23803	Semestre	A	Porcentaje de capacitación a operadores	100.00%	0%	0.00%	



					telefónicos				
				B	Total de capacitación a operadores telefónicos impartida	1	0		
				C	Total de capacitación a operadores telefónicos programadas	1	1	1	
	COMPONENTE 7	23804	Semestre	A	Promedio de importe pagado por kilómetro recorrido de autobús convencional del servicio de transporte de pasajeros público a concesionarios	7.00	#¡DIV/0!	1.00	
B				Importe total pagado a concesionarios	255,000,000.00		790,000,000.00		
C				Total de kilómetros recorridos por los concesionarios	36,428,571.00		790,000,000.00		
	ACTIVIDAD C7A1	23805	Trimestre	A	Porcentaje de reportes de análisis de	100.00%	104.33%	100.00%	



					debitaciones por kilómetro recorrido				
				B	Total de análisis de debitaciones por kilometros recorridos realizados	4	2	4	
				C	Total de análisis de debitaciones por kilometros recorridos programados	4	1.60	4	
	ACTIVIDAD C7A2	23806	Trimestre	A	Porcentaje de análisis de pasajeros por kilometro recorrido	100.00%	0.00%	100.00%	
				B	Total de reporte de análisis de pasajeros por kilometro recorridos realizado.	4		4	
				C	Total de reporte de análisis de pasajeros por kilometro recorridos programado	4	4	4	
	COMPONENTE 8	23807	Semestre	A	Porcentaje de operadores apoyados para la adquisición de unidades del	0.00%	-998%	0.00%	



					servicio de transporte de pasajeros público				
		23808	Semestre	A	Porcentaje de apoyos económicos a operadores para la adquisición de unidades del servicio de transporte de pasajeros público.	0%	-998	0%	
	ACTIVIDAD C8A1	23809	Trimestre	A	Porcentaje de convocatorias publicadas	100%	0%	100%	La actividad ya no se realiza, pues no existe reglas de operación para el otorgamiento de este apoyo a la presente fecha, en consecuencia no se elaboran las convocatorias.
B				Total de convocatorias publicadas	1	0	1		
C				Total de Convocatorias programadas a publicar	1	1	1		
	ACTIVIDAD C8A2	23810	Trimestre	A	Porcentaje de operadores del servicio de transporte de pasajeros público seleccionados	?	0.00%	?	No se seleccionaron operadores en este trimestre



				B	Total de operadores del servicio de transporte público seleccionados	5	0	5	
				C	Total de operadores del servicio de transporte público	55	55	55	
	COMPONENTE 9	23811	Semestre	A	Porcentaje de recurso económico ejercido generados por la Agencia de Transporte de Yucatán	?	-998%	?	
				B	Total de presupuesto generado por la agencia	-997		1,423,959,448.00	
				C	Total de presupuesto ejercido	100	2,363,562,100.00	2,363,562,100.00	
	ACTIVIDAD C9A1	23812	Trimestre	A	Porcentaje de ingresos generados por comercialización de espacios	0	0	0%	
				B	Total de ingresos generados por espacios	-997		1	



				C	Total de ingresos	100	1	1		
	ACTIVIDAD C9A2	23813	Trimestre	A	Porcentaje del financiamiento obtenido para la inversión en temas de transporte	0	0%	0%		
				B	Total de ingresos obtenidos por financiamiento	-997				
				C	Total de Ingresos	100	1	1		



RENACIMIENTO MAYA
YUCATÁN
GOBIERNO DEL ESTADO | 2024 - 2030

SAF
SECRETARÍA DE
ADMINISTRACIÓN
Y FINANZAS



IV. INFORMACIÓN COMPLEMENTARIA



Ente Público: AGENCIA DE TRANSPORTE DE YUCATÁN
Relación de bienes que componen su patrimonio
Cuenta Pública de 2025

Código	Descripción del Bien	Valor en libros
5111000001-1	MUEBLES DE OFICINA Y ESTANTERÍA	4,542.21
5111000002-1	ARCHIVERO DE METAL	6,587.13
5111000002-100	ARCHIVERO DE METAL	6,824.28
5111000002-101	ARCHIVERO DE METAL	6,824.28
5111000002-18	ARCHIVERO DE METAL	7,042.36
5111000002-19	ARCHIVERO DE METAL	4,348.84
5111000002-2	ARCHIVERO DE METAL	6,587.13
5111000002-20	ARCHIVERO DE METAL	4,348.84
5111000002-21	ARCHIVERO DE METAL	6,525.00
5111000002-22	ARCHIVERO DE METAL	6,525.00
5111000002-23	ARCHIVERO DE METAL	6,525.00
5111000002-24	ARCHIVERO DE METAL	6,824.28
5111000002-25	ARCHIVERO DE METAL	6,824.28
5111000002-26	ARCHIVERO DE METAL	6,824.28
5111000002-27	ARCHIVERO DE METAL	6,824.28
5111000002-28	ARCHIVERO DE METAL	6,824.28
5111000002-29	ARCHIVERO DE METAL	6,824.28
5111000002-3	ARCHIVERO DE METAL	6,587.13
5111000002-30	ARCHIVERO DE METAL	6,824.28
5111000002-31	ARCHIVERO DE METAL	6,824.28
5111000002-32	ARCHIVERO DE METAL	6,824.28
5111000002-33	ARCHIVERO DE METAL	6,824.28
5111000002-34	ARCHIVERO DE METAL	6,824.28
5111000002-35	ARCHIVERO DE METAL	6,824.28
5111000002-36	ARCHIVERO DE METAL	6,824.28
5111000002-37	ARCHIVERO DE METAL	6,824.28
5111000002-38	ARCHIVERO DE METAL	6,824.28
5111000002-39	ARCHIVERO DE METAL	6,824.28
5111000002-4	ARCHIVERO DE METAL	6,587.13
5111000002-40	ARCHIVERO DE METAL	6,824.28
5111000002-41	ARCHIVERO DE METAL	6,824.28
5111000002-42	ARCHIVERO DE METAL	6,824.28
5111000002-43	ARCHIVERO DE METAL	6,824.28
5111000002-44	ARCHIVERO DE METAL	6,824.28
5111000002-45	ARCHIVERO DE METAL	6,824.28
5111000002-46	ARCHIVERO DE METAL	6,824.28
5111000002-47	ARCHIVERO DE METAL	6,824.28
5111000002-48	ARCHIVERO DE METAL	6,824.28
5111000002-49	ARCHIVERO DE METAL	6,824.28
5111000002-50	ARCHIVERO DE METAL	6,824.28
5111000002-51	ARCHIVERO DE METAL	6,824.28
5111000002-52	ARCHIVERO DE METAL	6,824.28
5111000002-53	ARCHIVERO DE METAL	6,824.28
5111000002-54	ARCHIVERO DE METAL	6,824.28
5111000002-55	ARCHIVERO DE METAL	6,824.28
5111000002-56	ARCHIVERO DE METAL	6,824.28
5111000002-57	ARCHIVERO DE METAL	6,824.28




Ente Público: AGENCIA DE TRANSPORTE DE YUCATÁN
Relación de bienes que componen su patrimonio
Cuenta Pública de 2025

Código	Descripción del Bien	Valor en libros
5111000002-58	ARCHIVERO DE METAL	6,824.28
5111000002-59	ARCHIVERO DE METAL	6,824.28
5111000002-60	ARCHIVERO DE METAL	6,824.28
5111000002-61	ARCHIVERO DE METAL	6,824.28
5111000002-62	ARCHIVERO DE METAL	6,824.28
5111000002-63	ARCHIVERO DE METAL	6,824.28
5111000002-64	ARCHIVERO DE METAL	6,824.28
5111000002-65	ARCHIVERO DE METAL	6,824.28
5111000002-66	ARCHIVERO DE METAL	6,824.28
5111000002-67	ARCHIVERO DE METAL	6,824.28
5111000002-68	ARCHIVERO DE METAL	6,824.28
5111000002-69	ARCHIVERO DE METAL	6,824.28
5111000002-70	ARCHIVERO DE METAL	6,824.28
5111000002-71	ARCHIVERO DE METAL	6,824.28
5111000002-72	ARCHIVERO DE METAL	6,824.28
5111000002-73	ARCHIVERO DE METAL	6,824.28
5111000002-74	ARCHIVERO DE METAL	6,824.28
5111000002-75	ARCHIVERO DE METAL	6,824.28
5111000002-76	ARCHIVERO DE METAL	6,824.28
5111000002-77	ARCHIVERO DE METAL	6,824.28
5111000002-78	ARCHIVERO DE METAL	6,824.28
5111000002-79	ARCHIVERO DE METAL	6,824.28
5111000002-80	ARCHIVERO DE METAL	6,824.28
5111000002-81	ARCHIVERO DE METAL	6,824.28
5111000002-82	ARCHIVERO DE METAL	6,824.28
5111000002-83	ARCHIVERO DE METAL	6,824.28
5111000002-84	ARCHIVERO DE METAL	6,824.28
5111000002-85	ARCHIVERO DE METAL	6,824.28
5111000002-86	ARCHIVERO DE METAL	6,824.28
5111000002-87	ARCHIVERO DE METAL	6,824.28
5111000002-88	ARCHIVERO DE METAL	6,824.28
5111000002-89	ARCHIVERO DE METAL	6,824.28
5111000002-90	ARCHIVERO DE METAL	6,824.28
5111000002-91	ARCHIVERO DE METAL	6,824.28
5111000002-92	ARCHIVERO DE METAL	6,824.28
5111000002-93	ARCHIVERO DE METAL	6,824.28
5111000002-94	ARCHIVERO DE METAL	6,824.28
5111000002-95	ARCHIVERO DE METAL	6,824.28
5111000002-96	ARCHIVERO DE METAL	6,824.28
5111000002-97	ARCHIVERO DE METAL	6,824.28
5111000002-98	ARCHIVERO DE METAL	6,824.28
5111000002-99	ARCHIVERO DE METAL	6,824.28
5111000021-2	BANCAS	22,219.28
5111000021-3	BANCAS	22,219.28
5111000021-4	BANCAS	22,219.28
5111000022-1	CAJA FUERTE TOMBOLA	5,583.52
5111000023-1	ESCRITORIO	5,131.62



Ente Público: AGENCIA DE TRANSPORTE DE YUCATÁN
 Relación de bienes que componen su patrimonio
 Cuenta Pública de 2025

Código	Descripción del Bien	Valor en libros
5111000023-10	ESCRITORIO	10,300.80
5111000023-100	ESCRITORIO	7,435.60
5111000023-101	ESCRITORIO	7,435.60
5111000023-102	ESCRITORIO	7,435.60
5111000023-103	ESCRITORIO	7,435.60
5111000023-104	ESCRITORIO	7,435.60
5111000023-105	ESCRITORIO	7,435.60
5111000023-106	ESCRITORIO	7,435.60
5111000023-107	ESCRITORIO	7,435.60
5111000023-108	ESCRITORIO	7,435.60
5111000023-109	ESCRITORIO	7,435.60
5111000023-11	ESCRITORIO	10,300.80
5111000023-110	ESCRITORIO	7,435.60
5111000023-111	ESCRITORIO	7,435.60
5111000023-112	ESCRITORIO	7,435.60
5111000023-113	ESCRITORIO	7,435.60
5111000023-114	ESCRITORIO	7,435.60
5111000023-115	ESCRITORIO	7,435.60
5111000023-116	ESCRITORIO	7,435.60
5111000023-117	ESCRITORIO	7,435.60
5111000023-118	ESCRITORIO	7,435.60
5111000023-119	ESCRITORIO	7,435.60
5111000023-12	ESCRITORIO	14,951.24
5111000023-120	ESCRITORIO	7,435.60
5111000023-121	ESCRITORIO	7,435.60
5111000023-122	ESCRITORIO	7,435.60
5111000023-123	ESCRITORIO	7,435.60
5111000023-124	ESCRITORIO	7,435.60
5111000023-125	ESCRITORIO	7,435.60
5111000023-126	ESCRITORIO	7,435.60
5111000023-127	ESCRITORIO	7,435.60
5111000023-128	ESCRITORIO	7,435.60
5111000023-129	ESCRITORIO	7,435.60
5111000023-13	ESCRITORIO	3,750.28
5111000023-130	ESCRITORIO	7,435.60
5111000023-14	ESCRITORIO	3,750.28
5111000023-15	ESCRITORIO	3,750.28
5111000023-16	ESCRITORIO	3,750.28
5111000023-17	ESCRITORIO	3,750.28
5111000023-18	ESCRITORIO	3,750.28
5111000023-19	ESCRITORIO	3,750.28
5111000023-2	ESCRITORIO	5,131.62
5111000023-20	ESCRITORIO	3,750.28
5111000023-21	ESCRITORIO	3,750.28
5111000023-22	ESCRITORIO	3,750.28
5111000023-23	ESCRITORIO	3,750.28
5111000023-24	ESCRITORIO	3,750.28




Ente Público: AGENCIA DE TRANSPORTE DE YUCATÁN
Relación de bienes que componen su patrimonio
Cuenta Pública de 2025

Código	Descripción del Bien	Valor en libros
5111000023-25	ESCRITORIO	3,750.28
5111000023-26	ESCRITORIO	3,750.28
5111000023-27	ESCRITORIO	3,750.28
5111000023-28	ESCRITORIO	3,750.28
5111000023-29	ESCRITORIO	3,750.28
5111000023-3	ESCRITORIO	5,131.62
5111000023-30	ESCRITORIO	10,300.80
5111000023-31	ESCRITORIO	10,300.80
5111000023-32	ESCRITORIO	10,300.80
5111000023-33	ESCRITORIO	10,300.80
5111000023-34	ESCRITORIO	10,300.80
5111000023-35	ESCRITORIO	10,300.80
5111000023-36	ESCRITORIO	10,300.80
5111000023-37	ESCRITORIO	10,300.80
5111000023-38	ESCRITORIO	10,300.80
5111000023-39	ESCRITORIO	10,300.80
5111000023-4	ESCRITORIO	5,131.62
5111000023-40	ESCRITORIO	10,300.80
5111000023-41	ESCRITORIO	10,300.80
5111000023-42	ESCRITORIO	8,158.28
5111000023-43	ESCRITORIO	8,158.28
5111000023-44	ESCRITORIO	8,158.28
5111000023-45	ESCRITORIO	8,158.28
5111000023-46	ESCRITORIO	8,158.28
5111000023-47	ESCRITORIO	8,158.28
5111000023-48	ESCRITORIO	8,158.28
5111000023-49	ESCRITORIO	8,158.28
5111000023-5	ESCRITORIO	5,131.62
5111000023-50	ESCRITORIO	8,158.28
5111000023-51	ESCRITORIO	8,158.28
5111000023-52	ESCRITORIO	8,158.28
5111000023-53	ESCRITORIO	8,158.28
5111000023-54	ESCRITORIO	7,435.60
5111000023-55	ESCRITORIO	7,435.60
5111000023-56	ESCRITORIO	7,435.60
5111000023-57	ESCRITORIO	7,435.60
5111000023-58	ESCRITORIO	7,435.60
5111000023-59	ESCRITORIO	7,435.60
5111000023-6	ESCRITORIO	4,382.48
5111000023-60	ESCRITORIO	7,435.60
5111000023-61	ESCRITORIO	7,435.60
5111000023-62	ESCRITORIO	7,435.60
5111000023-63	ESCRITORIO	7,435.60
5111000023-64	ESCRITORIO	7,435.60
5111000023-65	ESCRITORIO	7,435.60
5111000023-66	ESCRITORIO	7,435.60
5111000023-67	ESCRITORIO	7,435.60



Ente Público: AGENCIA DE TRANSPORTE DE YUCATÁN
Relación de bienes que componen su patrimonio
Cuenta Pública de 2025

Código	Descripción del Bien	Valor en libros
5111000023-68	ESCRITORIO	7,435.60
5111000023-69	ESCRITORIO	7,435.60
5111000023-7	ESCRITORIO	10,300.80
5111000023-70	ESCRITORIO	7,435.60
5111000023-71	ESCRITORIO	7,435.60
5111000023-72	ESCRITORIO	7,435.60
5111000023-73	ESCRITORIO	7,435.60
5111000023-74	ESCRITORIO	7,435.60
5111000023-75	ESCRITORIO	7,435.60
5111000023-76	ESCRITORIO	7,435.60
5111000023-77	ESCRITORIO	7,435.60
5111000023-78	ESCRITORIO	7,435.60
5111000023-79	ESCRITORIO	7,435.60
5111000023-8	ESCRITORIO	10,300.80
5111000023-80	ESCRITORIO	7,435.60
5111000023-81	ESCRITORIO	7,435.60
5111000023-82	ESCRITORIO	7,435.60
5111000023-83	ESCRITORIO	7,435.60
5111000023-84	ESCRITORIO	7,435.60
5111000023-85	ESCRITORIO	7,435.60
5111000023-86	ESCRITORIO	7,435.60
5111000023-87	ESCRITORIO	7,435.60
5111000023-88	ESCRITORIO	7,435.60
5111000023-89	ESCRITORIO	7,435.60
5111000023-9	ESCRITORIO	10,300.80
5111000023-90	ESCRITORIO	7,435.60
5111000023-91	ESCRITORIO	7,435.60
5111000023-92	ESCRITORIO	7,435.60
5111000023-93	ESCRITORIO	7,435.60
5111000023-94	ESCRITORIO	7,435.60
5111000023-95	ESCRITORIO	7,435.60
5111000023-96	ESCRITORIO	7,435.60
5111000023-97	ESCRITORIO	7,435.60
5111000023-98	ESCRITORIO	7,435.60
5111000023-99	ESCRITORIO	7,435.60
5111000024-1	SILLA	1,925.46
5111000024-10	SILLA	885.46
5111000024-100	SILLA	2,347.84
5111000024-101	SILLA	2,347.84
5111000024-102	SILLA	2,347.84
5111000024-103	SILLA	2,347.84
5111000024-104	SILLA	2,347.84
5111000024-105	SILLA	2,347.84
5111000024-106	SILLA	2,347.84
5111000024-107	SILLA	2,347.84
5111000024-108	SILLA	2,347.84
5111000024-109	SILLA	2,347.84



Ente Público: AGENCIA DE TRANSPORTE DE YUCATÁN
 Relación de bienes que componen su patrimonio
 Cuenta Pública de 2025

Código	Descripción del Bien	Valor en libros
5111000024-11	SILLA	885.46
5111000024-110	SILLA	2,347.84
5111000024-111	SILLA	2,347.84
5111000024-112	SILLA	2,347.84
5111000024-113	SILLA	880.44
5111000024-114	SILLA	880.44
5111000024-115	SILLA	880.44
5111000024-116	SILLA	880.44
5111000024-117	SILLA	880.44
5111000024-118	SILLA	880.44
5111000024-119	SILLA	880.44
5111000024-12	SILLA	885.46
5111000024-120	SILLA	880.44
5111000024-121	SILLA	880.44
5111000024-122	SILLA	880.44
5111000024-123	SILLA	880.44
5111000024-124	SILLA	880.44
5111000024-125	SILLA	880.44
5111000024-126	SILLA	880.44
5111000024-127	SILLA	880.44
5111000024-128	SILLA	880.44
5111000024-129	SILLA	880.44
5111000024-13	SILLA	885.46
5111000024-130	SILLA	880.44
5111000024-131	SILLA	880.44
5111000024-132	SILLA	880.44
5111000024-133	SILLA	880.44
5111000024-134	SILLA	880.44
5111000024-135	SILLA	880.44
5111000024-136	SILLA	880.44
5111000024-137	SILLA	880.44
5111000024-138	SILLA	880.44
5111000024-139	SILLA	880.44
5111000024-14	SILLA	885.46
5111000024-140	SILLA	880.44
5111000024-141	SILLA	880.44
5111000024-142	SILLA	880.44
5111000024-143	SILLA	880.44
5111000024-144	SILLA	880.44
5111000024-145	SILLA	880.44
5111000024-146	SILLA	880.44
5111000024-147	SILLA	880.44
5111000024-148	SILLA	880.44
5111000024-149	SILLA	880.44
5111000024-15	SILLA	885.46
5111000024-150	SILLA	880.44
5111000024-151	SILLA	880.44




Ente Público: AGENCIA DE TRANSPORTE DE YUCATÁN
 Relación de bienes que componen su patrimonio
 Cuenta Pública de 2025

Código	Descripción del Bien	Valor en libros
5111000024-152	SILLA	880.44
5111000024-153	SILLA	880.44
5111000024-154	SILLA	880.44
5111000024-155	SILLA	880.44
5111000024-156	SILLA	880.44
5111000024-157	SILLA	880.44
5111000024-158	SILLA	880.44
5111000024-159	SILLA	880.44
5111000024-16	SILLA	3,364.00
5111000024-160	SILLA	880.44
5111000024-161	SILLA	880.44
5111000024-162	SILLA	880.44
5111000024-163	SILLA	880.44
5111000024-164	SILLA	880.44
5111000024-165	SILLA	880.44
5111000024-166	SILLA	880.44
5111000024-167	SILLA	880.44
5111000024-168	SILLA	880.44
5111000024-169	SILLA	880.44
5111000024-17	SILLA	3,364.00
5111000024-170	SILLA	880.44
5111000024-171	SILLA	880.44
5111000024-172	SILLA	880.44
5111000024-173	SILLA	880.44
5111000024-174	SILLA	880.44
5111000024-175	SILLA	880.44
5111000024-176	SILLA	880.44
5111000024-177	SILLA	880.44
5111000024-178	SILLA	880.44
5111000024-179	SILLA	880.44
5111000024-18	SILLA	3,364.00
5111000024-180	SILLA	880.44
5111000024-181	SILLA	880.44
5111000024-182	SILLA	880.44
5111000024-183	SILLA	880.44
5111000024-184	SILLA	880.44
5111000024-185	SILLA	880.44
5111000024-186	SILLA	880.44
5111000024-187	SILLA	880.44
5111000024-188	SILLA	880.44
5111000024-189	SILLA	880.44
5111000024-19	SILLA	3,364.00
5111000024-190	SILLA	880.44
5111000024-191	SILLA	880.44
5111000024-192	SILLA	880.44
5111000024-193	SILLA	880.44
5111000024-194	SILLA	880.44



Ente Público: AGENCIA DE TRANSPORTE DE YUCATÁN
Relación de bienes que componen su patrimonio
Cuenta Pública de 2025

Código	Descripción del Bien	Valor en libros
5111000024-195	SILLA	880.44
5111000024-196	SILLA	880.44
5111000024-197	SILLA	880.44
5111000024-198	SILLA	880.44
5111000024-199	SILLA	880.44
5111000024-2	SILLA	1,925.46
5111000024-20	SILLA	3,364.00
5111000024-200	SILLA	880.44
5111000024-201	SILLA	880.44
5111000024-202	SILLA	880.44
5111000024-203	SILLA	880.44
5111000024-204	SILLA	880.44
5111000024-205	SILLA	880.44
5111000024-206	SILLA	880.44
5111000024-207	SILLA	880.44
5111000024-208	SILLA	880.44
5111000024-209	SILLA	880.44
5111000024-21	SILLA	3,364.00
5111000024-210	SILLA	880.44
5111000024-211	SILLA	880.44
5111000024-212	SILLA	880.44
5111000024-213	SILLA	880.44
5111000024-214	SILLA	880.44
5111000024-215	SILLA	880.44
5111000024-216	SILLA	880.44
5111000024-217	SILLA	880.44
5111000024-218	SILLA	880.44
5111000024-219	SILLA	880.44
5111000024-22	SILLA	3,364.00
5111000024-220	SILLA	880.44
5111000024-221	SILLA	880.44
5111000024-222	SILLA	880.44
5111000024-223	SILLA	4,405.68
5111000024-224	SILLA	4,405.68
5111000024-225	SILLA	4,405.68
5111000024-226	SILLA	4,405.68
5111000024-227	SILLA	4,405.68
5111000024-228	SILLA	4,405.68
5111000024-229	SILLA	4,405.68
5111000024-23	SILLA	3,364.00
5111000024-230	SILLA	4,405.68
5111000024-231	SILLA	4,405.68
5111000024-232	SILLA	4,405.68
5111000024-233	SILLA	4,405.68
5111000024-234	SILLA	4,405.68
5111000024-235	SILLA	4,405.68
5111000024-236	SILLA	4,405.68




Ente Público: AGENCIA DE TRANSPORTE DE YUCATÁN
Relación de bienes que componen su patrimonio
Cuenta Pública de 2025

Código	Descripción del Bien	Valor en libros
5111000024-237	SILLA	3,364.00
5111000024-238	SILLA	3,364.00
5111000024-239	SILLA	3,364.00
5111000024-24	SILLA	3,364.00
5111000024-240	SILLA	3,364.00
5111000024-241	SILLA	3,364.00
5111000024-242	SILLA	3,364.00
5111000024-243	SILLA	3,364.00
5111000024-244	SILLA	3,364.00
5111000024-245	SILLA	3,364.00
5111000024-246	SILLA	3,364.00
5111000024-247	SILLA	3,364.00
5111000024-248	SILLA	3,364.00
5111000024-249	SILLA	3,364.00
5111000024-25	SILLA	3,364.00
5111000024-250	SILLA	3,364.00
5111000024-251	SILLA	3,364.00
5111000024-252	SILLA	3,364.00
5111000024-253	SILLA	3,364.00
5111000024-254	SILLA	3,364.00
5111000024-255	SILLA	3,364.00
5111000024-256	SILLA	3,364.00
5111000024-257	SILLA	3,364.00
5111000024-258	SILLA	3,364.00
5111000024-259	SILLA	3,364.00
5111000024-26	SILLA	3,741.00
5111000024-260	SILLA	3,364.00
5111000024-261	SILLA	3,364.00
5111000024-262	SILLA	3,364.00
5111000024-263	SILLA	3,364.00
5111000024-264	SILLA	3,364.00
5111000024-265	SILLA	3,364.00
5111000024-266	SILLA	3,364.00
5111000024-267	SILLA	3,364.00
5111000024-268	SILLA	3,364.00
5111000024-269	SILLA	3,364.00
5111000024-27	SILLA	2,347.84
5111000024-270	SILLA	3,364.00
5111000024-271	SILLA	3,364.00
5111000024-272	SILLA	3,364.00
5111000024-273	SILLA	3,364.00
5111000024-274	SILLA	3,364.00
5111000024-275	SILLA	3,364.00
5111000024-276	SILLA	3,364.00
5111000024-277	SILLA	3,364.00
5111000024-278	SILLA	3,364.00
5111000024-279	SILLA	3,364.00



Ente Público: AGENCIA DE TRANSPORTE DE YUCATÁN
 Relación de bienes que componen su patrimonio
 Cuenta Pública de 2025

Código	Descripción del Bien	Valor en libros
5111000024-28	SILLA	2,347.84
5111000024-280	SILLA	3,364.00
5111000024-281	SILLA	3,364.00
5111000024-282	SILLA	3,364.00
5111000024-283	SILLA	3,364.00
5111000024-284	SILLA	3,364.00
5111000024-285	SILLA	3,364.00
5111000024-286	SILLA	3,364.00
5111000024-287	SILLA	3,364.00
5111000024-288	SILLA	3,364.00
5111000024-289	SILLA	3,364.00
5111000024-29	SILLA	2,347.84
5111000024-290	SILLA	3,364.00
5111000024-291	SILLA	3,364.00
5111000024-292	SILLA	3,364.00
5111000024-293	SILLA	3,364.00
5111000024-294	SILLA	3,364.00
5111000024-295	SILLA	3,364.00
5111000024-296	SILLA	3,364.00
5111000024-297	SILLA	3,364.00
5111000024-298	SILLA	3,364.00
5111000024-299	SILLA	3,364.00
5111000024-3	SILLA	1,925.46
5111000024-30	SILLA	2,347.84
5111000024-300	SILLA	3,364.00
5111000024-301	SILLA	3,364.00
5111000024-302	SILLA	3,364.00
5111000024-303	SILLA	3,364.00
5111000024-304	SILLA	3,364.00
5111000024-305	SILLA	3,364.00
5111000024-306	SILLA	3,364.00
5111000024-307	SILLA	3,741.00
5111000024-308	SILLA	3,741.00
5111000024-309	SILLA	3,741.00
5111000024-31	SILLA	2,347.84
5111000024-310	SILLA	3,741.00
5111000024-311	SILLA	3,741.00
5111000024-312	SILLA	3,741.00
5111000024-313	SILLA	3,741.00
5111000024-314	SILLA	3,741.00
5111000024-315	SILLA	3,741.00
5111000024-316	SILLA	3,741.00
5111000024-317	SILLA	3,741.00
5111000024-318	SILLA	3,741.00
5111000024-319	SILLA	3,741.00
5111000024-32	SILLA	2,347.84
5111000024-320	SILLA	3,741.00



Ente Público: AGENCIA DE TRANSPORTE DE YUCATÁN
Relación de bienes que componen su patrimonio
Cuenta Pública de 2025

Código	Descripción del Bien	Valor en libros
5111000024-321	SILLA	3,741.00
5111000024-322	SILLA	3,741.00
5111000024-323	SILLA	3,741.00
5111000024-324	SILLA	3,741.00
5111000024-325	SILLA	3,741.00
5111000024-326	SILLA	3,741.00
5111000024-327	SILLA	3,741.00
5111000024-328	SILLA	3,741.00
5111000024-329	SILLA	3,741.00
5111000024-33	SILLA	2,347.84
5111000024-330	SILLA	3,741.00
5111000024-331	SILLA	3,741.00
5111000024-332	SILLA	3,741.00
5111000024-333	SILLA	3,741.00
5111000024-334	SILLA	3,741.00
5111000024-335	SILLA	3,741.00
5111000024-336	SILLA	3,741.00
5111000024-337	SILLA	3,741.00
5111000024-338	SILLA	3,741.00
5111000024-339	SILLA	3,741.00
5111000024-34	SILLA	2,347.84
5111000024-340	SILLA	3,741.00
5111000024-341	SILLA	3,741.00
5111000024-342	SILLA	3,741.00
5111000024-343	SILLA	3,741.00
5111000024-344	SILLA	3,741.00
5111000024-345	SILLA	3,741.00
5111000024-346	SILLA	3,741.00
5111000024-347	SILLA	3,741.00
5111000024-348	SILLA	3,741.00
5111000024-349	SILLA	3,741.00
5111000024-35	SILLA	2,347.84
5111000024-350	SILLA	3,741.00
5111000024-351	SILLA	3,741.00
5111000024-352	SILLA	3,741.00
5111000024-353	SILLA	3,741.00
5111000024-354	SILLA	3,741.00
5111000024-355	SILLA	3,741.00
5111000024-356	SILLA	3,741.00
5111000024-357	SILLA	3,741.00
5111000024-358	SILLA	3,741.00
5111000024-359	SILLA	3,741.00
5111000024-36	SILLA	2,347.84
5111000024-360	SILLA	3,741.00
5111000024-361	SILLA	3,741.00
5111000024-362	SILLA	3,741.00
5111000024-363	SILLA	3,741.00



Ente Público: AGENCIA DE TRANSPORTE DE YUCATÁN
Relación de bienes que componen su patrimonio
Cuenta Pública de 2025

Código	Descripción del Bien	Valor en libros
5111000024-364	SILLA	3,741.00
5111000024-365	SILLA	3,741.00
5111000024-366	SILLA	3,741.00
5111000024-367	SILLA	3,741.00
5111000024-368	SILLA	3,741.00
5111000024-369	SILLA	3,741.00
5111000024-37	SILLA	2,347.84
5111000024-370	SILLA	3,741.00
5111000024-371	SILLA	3,741.00
5111000024-372	SILLA	3,741.00
5111000024-373	SILLA	3,741.00
5111000024-374	SILLA	3,741.00
5111000024-375	SILLA	3,741.00
5111000024-376	SILLA	3,741.00
5111000024-377	SILLA	3,741.00
5111000024-378	SILLA	3,741.00
5111000024-379	SILLA	3,741.00
5111000024-38	SILLA	2,347.84
5111000024-380	SILLA	3,741.00
5111000024-381	SILLA	3,741.00
5111000024-382	SILLA	3,741.00
5111000024-383	SILLA	3,741.00
5111000024-384	SILLA	3,741.00
5111000024-385	SILLA	3,741.00
5111000024-386	SILLA	3,741.00
5111000024-387	SILLA	3,741.00
5111000024-39	SILLA	2,347.84
5111000024-4	SILLA	1,925.46
5111000024-40	SILLA	2,347.84
5111000024-41	SILLA	2,347.84
5111000024-42	SILLA	4,405.68
5111000024-43	SILLA	4,405.68
5111000024-44	SILLA	4,405.68
5111000024-45	SILLA	4,405.68
5111000024-46	SILLA	4,405.68
5111000024-47	SILLA	4,405.68
5111000024-48	SILLA	4,405.68
5111000024-49	SILLA	4,405.68
5111000024-5	SILLA	1,925.46
5111000024-50	SILLA	4,405.68
5111000024-51	SILLA	4,405.68
5111000024-52	SILLA	4,405.68
5111000024-53	SILLA	4,405.68
5111000024-54	SILLA	4,405.68
5111000024-55	SILLA	4,405.68
5111000024-56	SILLA	2,697.00
5111000024-57	SILLA	2,697.00




Ente Público: AGENCIA DE TRANSPORTE DE YUCATÁN
Relación de bienes que componen su patrimonio
Cuenta Pública de 2025

Código	Descripción del Bien	Valor en libros
5111000024-58	SILLA	2,697.00
5111000024-59	SILLA	2,697.00
5111000024-6	SILLA	885.46
5111000024-60	SILLA	2,697.00
5111000024-61	SILLA	2,697.00
5111000024-62	SILLA	2,347.84
5111000024-63	SILLA	2,347.84
5111000024-64	SILLA	2,347.84
5111000024-65	SILLA	2,347.84
5111000024-66	SILLA	2,347.84
5111000024-67	SILLA	2,347.84
5111000024-68	SILLA	2,347.84
5111000024-69	SILLA	2,347.84
5111000024-7	SILLA	885.46
5111000024-70	SILLA	2,347.84
5111000024-71	SILLA	2,347.84
5111000024-72	SILLA	2,347.84
5111000024-73	SILLA	2,347.84
5111000024-74	SILLA	2,347.84
5111000024-75	SILLA	2,347.84
5111000024-76	SILLA	2,347.84
5111000024-77	SILLA	2,347.84
5111000024-78	SILLA	2,347.84
5111000024-79	SILLA	2,347.84
5111000024-8	SILLA	885.46
5111000024-80	SILLA	2,347.84
5111000024-81	SILLA	2,347.84
5111000024-82	SILLA	2,347.84
5111000024-83	SILLA	2,347.84
5111000024-84	SILLA	2,347.84
5111000024-85	SILLA	2,347.84
5111000024-86	SILLA	2,347.84
5111000024-87	SILLA	2,347.84
5111000024-88	SILLA	2,347.84
5111000024-89	SILLA	2,347.84
5111000024-9	SILLA	885.46
5111000024-90	SILLA	2,347.84
5111000024-91	SILLA	2,347.84
5111000024-92	SILLA	2,347.84
5111000024-93	SILLA	2,347.84
5111000024-94	SILLA	2,347.84
5111000024-95	SILLA	2,347.84
5111000024-96	SILLA	2,347.84
5111000024-97	SILLA	2,347.84
5111000024-98	SILLA	2,347.84
5111000024-99	SILLA	2,347.84
5111000025-1	ANAQUEL	2,326.47




Ente Público: AGENCIA DE TRANSPORTE DE YUCATÁN
Relación de bienes que componen su patrimonio
Cuenta Pública de 2025

Código	Descripción del Bien	Valor en libros
5111000025-10	ANAQUEL	2,912.76
5111000025-11	ANAQUEL	2,912.76
5111000025-12	ANAQUEL	2,912.76
5111000025-13	ANAQUEL	2,912.76
5111000025-14	ANAQUEL	2,912.76
5111000025-15	ANAQUEL	2,912.76
5111000025-16	ANAQUEL	2,912.76
5111000025-17	ANAQUEL	2,912.76
5111000025-18	ANAQUEL	2,912.76
5111000025-19	ANAQUEL	2,912.76
5111000025-2	ANAQUEL	2,326.47
5111000025-20	ANAQUEL	2,912.76
5111000025-21	ANAQUEL	2,912.76
5111000025-3	ANAQUEL	2,326.47
5111000025-4	ANAQUEL	2,326.47
5111000025-5	ANAQUEL	2,326.47
5111000025-6	ANAQUEL	2,326.47
5111000025-7	ANAQUEL	2,326.47
5111000025-8	ANAQUEL	2,326.47
5111000025-9	ANAQUEL	2,912.76
5111000026-1	CREDENZA	7,899.60
5111000026-10	CREDENZA	3,729.40
5111000026-11	CREDENZA	3,729.40
5111000026-12	CREDENZA	3,729.40
5111000026-13	CREDENZA	3,729.40
5111000026-14	CREDENZA	3,729.40
5111000026-15	CREDENZA	7,752.28
5111000026-16	CREDENZA	12,703.16
5111000026-17	CREDENZA	7,899.60
5111000026-18	CREDENZA	7,899.60
5111000026-2	CREDENZA	7,899.60
5111000026-3	CREDENZA	7,899.60
5111000026-4	CREDENZA	7,899.60
5111000026-5	CREDENZA	3,729.40
5111000026-6	CREDENZA	3,729.40
5111000026-7	CREDENZA	3,729.40
5111000026-8	CREDENZA	3,729.40
5111000026-9	CREDENZA	3,729.40
5111000027-1	PEDESTAL	3,053.12
5111000028-1	LIBRERO	4,112.20
5111000028-10	LIBRERO	4,112.20
5111000028-11	LIBRERO	7,841.60
5111000028-12	LIBRERO	7,841.60
5111000028-13	LIBRERO	7,841.60
5111000028-14	LIBRERO	7,841.60
5111000028-15	LIBRERO	3,003.24
5111000028-16	LIBRERO	3,003.24




Ente Público: AGENCIA DE TRANSPORTE DE YUCATÁN
Relación de bienes que componen su patrimonio
Cuenta Pública de 2025

Código	Descripción del Bien	Valor en libros
5111000028-17	LIBRERO	3,003.24
5111000028-18	LIBRERO	3,003.24
5111000028-2	LIBRERO	4,112.20
5111000028-3	LIBRERO	4,112.20
5111000028-4	LIBRERO	4,112.20
5111000028-5	LIBRERO	4,112.20
5111000028-6	LIBRERO	4,112.20
5111000028-7	LIBRERO	4,112.20
5111000028-8	LIBRERO	4,112.20
5111000028-9	LIBRERO	4,112.20
5111000029-1	SILLON EJECUTIVO	9,147.76
5111000029-10	SILLON EJECUTIVO	3,306.00
5111000029-11	SILLON EJECUTIVO	3,306.00
5111000029-12	SILLON EJECUTIVO	3,306.00
5111000029-13	SILLON EJECUTIVO	3,306.00
5111000029-14	SILLON EJECUTIVO	3,306.00
5111000029-15	SILLON EJECUTIVO	3,306.00
5111000029-16	SILLON EJECUTIVO	3,306.00
5111000029-17	SILLON EJECUTIVO	3,306.00
5111000029-18	SILLON EJECUTIVO	6,402.04
5111000029-19	SILLON EJECUTIVO	6,402.04
5111000029-2	SILLON EJECUTIVO	9,147.76
5111000029-20	SILLON EJECUTIVO	6,402.04
5111000029-21	SILLON EJECUTIVO	6,402.04
5111000029-22	SILLON EJECUTIVO	6,402.04
5111000029-23	SILLON EJECUTIVO	6,402.04
5111000029-24	SILLON EJECUTIVO	9,147.76
5111000029-25	SILLON EJECUTIVO	9,147.76
5111000029-26	SILLON EJECUTIVO	9,147.76
5111000029-27	SILLON EJECUTIVO	9,147.76
5111000029-28	SILLON EJECUTIVO	9,147.76
5111000029-29	SILLON EJECUTIVO	9,147.76
5111000029-3	SILLON EJECUTIVO	9,147.76
5111000029-30	SILLON EJECUTIVO	9,147.76
5111000029-31	SILLON EJECUTIVO	9,147.76
5111000029-32	SILLON EJECUTIVO	3,306.00
5111000029-33	SILLON EJECUTIVO	3,306.00
5111000029-34	SILLON EJECUTIVO	3,306.00
5111000029-35	SILLON EJECUTIVO	3,306.00
5111000029-36	SILLON EJECUTIVO	3,306.00
5111000029-37	SILLON EJECUTIVO	3,306.00
5111000029-38	SILLON EJECUTIVO	3,306.00
5111000029-39	SILLON EJECUTIVO	3,306.00
5111000029-4	SILLON EJECUTIVO	3,306.00
5111000029-40	SILLON EJECUTIVO	3,306.00
5111000029-41	SILLON EJECUTIVO	3,306.00
5111000029-42	SILLON EJECUTIVO	3,306.00




Ente Público: AGENCIA DE TRANSPORTE DE YUCATÁN
Relación de bienes que componen su patrimonio
Cuenta Pública de 2025

Código	Descripción del Bien	Valor en libros
5111000029-43	SILLON EJECUTIVO	3,306.00
5111000029-5	SILLON EJECUTIVO	3,306.00
5111000029-6	SILLON EJECUTIVO	3,306.00
5111000029-7	SILLON EJECUTIVO	3,306.00
5111000029-8	SILLON EJECUTIVO	3,306.00
5111000029-9	SILLON EJECUTIVO	3,306.00
5111000030-1	MESA DE TRABAJO	9,082.80
5111000030-10	MESA DE TRABAJO	3,241.04
5111000030-11	MESA DE TRABAJO	3,241.04
5111000030-12	MESA DE TRABAJO	3,241.04
5111000030-13	MESA DE TRABAJO	3,241.04
5111000030-2	MESA DE TRABAJO	9,082.80
5111000030-3	MESA DE TRABAJO	10,689.40
5111000030-4	MESA DE TRABAJO	3,241.04
5111000030-5	MESA DE TRABAJO	3,241.04
5111000030-6	MESA DE TRABAJO	3,241.04
5111000030-7	MESA DE TRABAJO	3,241.04
5111000030-8	MESA DE TRABAJO	3,241.04
5111000030-9	MESA DE TRABAJO	3,241.04
5111000031-1	MESA AUXILIAR	4,189.92
5111000031-2	MESA AUXILIAR	4,189.92
5111000032-1	LOCKER METALICO	3,984.60
5111000032-10	LOCKER METALICO	3,984.60
5111000032-11	LOCKER METALICO	3,984.60
5111000032-12	LOCKER METALICO	3,984.60
5111000032-13	LOCKER METALICO	3,984.60
5111000032-14	LOCKER METALICO	3,984.60
5111000032-15	LOCKER METALICO	3,984.60
5111000032-16	LOCKER METALICO	3,984.60
5111000032-17	LOCKER METALICO	3,984.60
5111000032-18	LOCKER METALICO	3,984.60
5111000032-2	LOCKER METALICO	3,984.60
5111000032-3	LOCKER METALICO	3,984.60
5111000032-4	LOCKER METALICO	3,984.60
5111000032-5	LOCKER METALICO	3,984.60
5111000032-6	LOCKER METALICO	3,984.60
5111000032-7	LOCKER METALICO	3,984.60
5111000032-8	LOCKER METALICO	3,984.60
5111000032-9	LOCKER METALICO	3,984.60
5111000033-1	DISPENSADOR DE AGUA FRIA/CALIENTE	4,542.21
5111000033-2	DISPENSADOR DE AGUA FRIA/CALIENTE	9,123.40
5111000034-1	MESA DE JUNTAS	6,824.28
5111000034-2	MESA DE JUNTAS	35,493.68
5111000034-3	MESA DE JUNTAS	9,866.96
5111000034-4	MESA DE JUNTAS	9,866.96
5111000034-5	MESA DE JUNTAS	4,373.20
5111000034-6	MESA DE JUNTAS	4,189.92




Ente Público: AGENCIA DE TRANSPORTE DE YUCATÁN
Relación de bienes que componen su patrimonio
Cuenta Pública de 2025

Código	Descripción del Bien	Valor en libros
5111000034-7	MESA DE JUNTAS	4,189.92
5111000034-8	MESA DE JUNTAS	4,189.92
5111000034-9	MESA DE JUNTAS	4,189.92
5111000035-1	GABINETE METALICO	7,644.40
5111000035-2	GABINETE METALICO	7,644.40
5111000035-3	GABINETE METALICO	7,506.36
5111000035-4	GABINETE METALICO	7,506.36
5111000036-1	MESA DE RECEPCION	13,344.64
5111000037-1	PANELES ACUSTICOS	139,089.80
5111000038-1	MESA REDONDA	10,689.40
5111000039-1	LOKERS	3,802.48
5111000039-2	LOKERS	3,802.48
5111000039-3	LOKERS	3,802.48
5111000039-4	LOKERS	3,802.48
5111000039-5	LOKERS	3,802.48
5151000001-1	EQUIPO DE COMPUTO Y DE TECNOLOGIA DE LA INFORMACION	22,237.20
5151000001-2	EQUIPO DE COMPUTO Y DE TECNOLOGIA DE LA INFORMACION	9,964.40
5151000001-3	EQUIPO DE COMPUTO Y DE TECNOLOGIA DE LA INFORMACION	44,080.00
5151000001-4	EQUIPO DE COMPUTO Y DE TECNOLOGIA DE LA INFORMACION	38,048.00
5151000001-5	EQUIPO DE COMPUTO Y DE TECNOLOGIA DE LA INFORMACION	44,080.00
5151000001-6	EQUIPO DE COMPUTO Y DE TECNOLOGIA DE LA INFORMACION	163,465.04
5151000001-7	EQUIPO DE COMPUTO Y DE TECNOLOGIA DE LA INFORMACION	14,857.28
5151000020-1	LAPTOP	23,146.64
5151000020-10	LAPTOP	23,146.64
5151000020-11	LAPTOP	12,193.92
5151000020-12	LAPTOP	12,193.92
5151000020-13	LAPTOP	12,193.92
5151000020-14	LAPTOP	12,193.92
5151000020-15	LAPTOP	21,940.24
5151000020-16	LAPTOP	21,940.24
5151000020-17	LAPTOP	21,940.24
5151000020-18	LAPTOP	21,940.24
5151000020-19	LAPTOP	21,940.24
5151000020-2	LAPTOP	23,146.64
5151000020-20	LAPTOP	21,940.24
5151000020-21	LAPTOP	21,940.24
5151000020-22	LAPTOP	21,940.24
5151000020-23	LAPTOP	21,940.24
5151000020-24	LAPTOP	21,940.24
5151000020-25	LAPTOP	21,940.24
5151000020-26	LAPTOP	21,940.24
5151000020-27	LAPTOP	21,940.24
5151000020-28	LAPTOP	21,940.24
5151000020-29	LAPTOP	10,899.36
5151000020-3	LAPTOP	23,146.64
5151000020-30	LAPTOP	10,899.36
5151000020-31	LAPTOP	10,899.36




Ente Público: AGENCIA DE TRANSPORTE DE YUCATÁN
Relación de bienes que componen su patrimonio
Cuenta Pública de 2025

Código	Descripción del Bien	Valor en libros
5151000020-32	LAPTOP	10,899.36
5151000020-33	LAPTOP	10,899.36
5151000020-4	LAPTOP	23,146.64
5151000020-5	LAPTOP	23,146.64
5151000020-6	LAPTOP	23,146.64
5151000020-7	LAPTOP	23,146.64
5151000020-8	LAPTOP	23,146.64
5151000020-9	LAPTOP	23,146.64
5151000022-1	MONITOR DE PANTALLA TACTIL LED	25,320.64
5151000022-10	MONITOR DE PANTALLA TACTIL LED	25,320.64
5151000022-11	MONITOR DE PANTALLA TACTIL LED	25,320.64
5151000022-12	MONITOR DE PANTALLA TACTIL LED	25,320.64
5151000022-13	MONITOR DE PANTALLA TACTIL LED	25,320.64
5151000022-14	MONITOR DE PANTALLA TACTIL LED	25,320.64
5151000022-15	MONITOR DE PANTALLA TACTIL LED	25,320.64
5151000022-2	MONITOR DE PANTALLA TACTIL LED	25,320.64
5151000022-3	MONITOR DE PANTALLA TACTIL LED	25,320.64
5151000022-4	MONITOR DE PANTALLA TACTIL LED	25,320.64
5151000022-5	MONITOR DE PANTALLA TACTIL LED	25,320.64
5151000022-6	MONITOR DE PANTALLA TACTIL LED	25,320.64
5151000022-7	MONITOR DE PANTALLA TACTIL LED	25,320.64
5151000022-8	MONITOR DE PANTALLA TACTIL LED	25,320.64
5151000022-9	MONITOR DE PANTALLA TACTIL LED	25,320.64
5191000001-1	OTROS MOBILIARIOS Y EQUIPOS DE ADMINISTRACIÓN	10,742.64
5191000020-1	HORNO DE MICROONDAS	3,613.40
5191000021-1	FRIGOBAR	4,947.40
5491000001-1	OTROS EQUIPOS DE TRANSPORTE	57,239.00
5491000001-10	OTROS EQUIPOS DE TRANSPORTE	57,239.00
5491000001-2	OTROS EQUIPOS DE TRANSPORTE	57,239.00
5491000001-3	OTROS EQUIPOS DE TRANSPORTE	57,239.00
5491000001-4	OTROS EQUIPOS DE TRANSPORTE	57,239.00
5491000001-5	OTROS EQUIPOS DE TRANSPORTE	57,239.00
5491000001-6	OTROS EQUIPOS DE TRANSPORTE	57,239.00
5491000001-7	OTROS EQUIPOS DE TRANSPORTE	57,239.00
5491000001-8	OTROS EQUIPOS DE TRANSPORTE	57,239.00
5491000001-9	OTROS EQUIPOS DE TRANSPORTE	57,239.00
5491000012-1	MOTOCICLETA HERO ECO 150 CARGO BLANCO ENSAMBLADO EN 150C.C	49,449.00
5491000012-10	MOTOCICLETA HERO ECO 150 CARGO BLANCO ENSAMBLADO EN 150C.C	57,239.01
5491000012-11	MOTOCICLETA HERO ECO 150 CARGO BLANCO ENSAMBLADO EN 150C.C	57,239.01
5491000012-12	MOTOCICLETA HERO ECO 150 CARGO BLANCO ENSAMBLADO EN 150C.C	57,239.01
5491000012-13	MOTOCICLETA HERO ECO 150 CARGO BLANCO ENSAMBLADO EN 150C.C	57,239.01
5491000012-14	MOTOCICLETA HERO ECO 150 CARGO BLANCO ENSAMBLADO EN 150C.C	57,239.01
5491000012-15	MOTOCICLETA HERO ECO 150 CARGO BLANCO ENSAMBLADO EN 150C.C	57,239.01
5491000012-16	MOTOCICLETA HERO ECO 150 CARGO BLANCO ENSAMBLADO EN 150C.C	57,239.01
5491000012-2	MOTOCICLETA HERO ECO 150 CARGO BLANCO ENSAMBLADO EN 150C.C	66,840.00
5491000012-3	MOTOCICLETA HERO ECO 150 CARGO BLANCO ENSAMBLADO EN 150C.C	57,239.01
5491000012-4	MOTOCICLETA HERO ECO 150 CARGO BLANCO ENSAMBLADO EN 150C.C	57,239.01



Ente Público: AGENCIA DE TRANSPORTE DE YUCATÁN
Relación de bienes que componen su patrimonio
Cuenta Pública de 2025

Código	Descripción del Bien	Valor en libros
5491000012-5	MOTOCICLETA HERO ECO 150 CARGO BLANCO ENSAMBLADO EN 150C.C	57,239.01
5491000012-6	MOTOCICLETA HERO ECO 150 CARGO BLANCO ENSAMBLADO EN 150C.C	57,239.01
5491000012-7	MOTOCICLETA HERO ECO 150 CARGO BLANCO ENSAMBLADO EN 150C.C	57,239.01
5491000012-8	MOTOCICLETA HERO ECO 150 CARGO BLANCO ENSAMBLADO EN 150C.C	57,239.01
5491000012-9	MOTOCICLETA HERO ECO 150 CARGO BLANCO ENSAMBLADO EN 150C.C	57,239.01
5621000001-1	MAQUINARIA Y EQUIPO INDUSTRIAL	22,023.18
5621000001-2	MAQUINARIA Y EQUIPO INDUSTRIAL	22,011.00
5621000021-1	BOMBA SUMERGIBLE DE 1.5 HP CON BANCO DE CAPACITORES Y ASPERSORES PARA EL SISTE	20,783.72
5641000001-1	SISTEMAS DE AIRE ACONDICIONADO, CALEFACCIÓN Y DE REFRIGERACIÓN INDUSTRIAL Y CO	7,250.00
5641000001-2	SISTEMAS DE AIRE ACONDICIONADO, CALEFACCIÓN Y DE REFRIGERACIÓN INDUSTRIAL Y CO	7,250.00



Ente Público: AGENCIA DE TRANSPORTE DE YUCATÁN
Relación de bienes que componen su patrimonio
Cuenta Pública de 2025

Código	Descripción del Bien	Valor en libros
	Terrereo	
1	No. Tablaje 25403	3,122,112.22
2	No. Tablaje 27349	7,361,175.90
3	C. 23 No. 186 x 34-A y 48 Col. Francisco de Montejo IV Etapa	7,288,609.40



RENACIMIENTO MAYA
YUCATÁN
GOBIERNO DEL ESTADO | 2024 - 2030

SAF
SECRETARÍA DE
ADMINISTRACIÓN
Y FINANZAS



Relación de Esquemas Bursátiles y de Coberturas Financieras

Al 31 de marzo de 2025

(Cifras en Pesos)


Ente Público: AGENCIA DE TRANSPORTE DE YUCATÁN

SIN INFORMACIÓN QUE REVELAR



ENTE PÚBLICO: AGENCIA DE TRANSPORTE DE YUCATÁN
Estado de Situación Financiera Detallado - LDF
Al 31 de marzo de 2025 y al 31 de diciembre de 2024
(PESOS)

Concepto (c)	2025	31 de diciembre de 2024 (e)	Concepto (c)	2025	31 de diciembre de 2024 (e)
ACTIVO			PASIVO		
Activo Circulante			Pasivo Circulante		
a. Efectivo y Equivalentes (a=a1+a2+a3+a4+a5+a6+a7)	\$48,769,505.48	\$37,282,544.42	a. Cuentas por Pagar a Corto Plazo (a=a1+a2+a3+a4+a5+a6+a7+a8+a9)	\$13,326,413.52	\$47,508,753.63
a1) Efectivo	\$15,000.00	\$0.00	a1) Servicios Personales por Pagar a Corto Plazo	\$0.00	\$57,787.64
a2) Bancos/Tesorería	\$36,384,572.47	\$24,912,611.41	a2) Proveedores por Pagar a Corto Plazo	\$9,573,273.79	\$14,954,025.64
a3) Bancos/Dependencias y Otros	\$0.00	\$0.00	a3) Contratistas por Obras Públicas por Pagar a Corto Plazo	\$0.00	\$0.00
a4) Inversiones Temporales (Hasta 3 meses)	\$0.00	\$0.00	a4) Participaciones y Aportaciones por Pagar a Corto Plazo	\$0.00	\$0.00
a5) Fondos con Afectación Específica	\$9,605,440.29	\$9,605,440.29	a5) Transferencias Otorgadas por Pagar a Corto Plazo	\$0.00	\$30,750,792.00
a6) Depósitos de Fondos de Terceros en Garantía y/o Administración	\$2,764,492.72	\$2,764,492.72	a6) Intereses, Comisiones y Otros Gastos de la Deuda Pública por Pagar a Corto Plazo	\$0.00	\$0.00
a7) Otros Efectivos y Equivalentes	\$0.00	\$0.00	a7) Retenciones y Contribuciones por Pagar a Corto Plazo	\$3,752,650.24	\$1,745,696.36
b. Derechos a Recibir Efectivo o Equivalentes (b=b1+b2+b3+b4+b5+b6+b7)	\$4,369,250.48	\$30,747,973.80	a8) Devoluciones de la Ley de Ingresos por Pagar a Corto Plazo	\$0.00	\$0.00
b1) Inversiones Financieras de Corto Plazo	\$0.00	\$0.00	a9) Otras Cuentas por Pagar a Corto Plazo	\$489.49	\$451.99
b2) Cuentas por Cobrar a Corto Plazo	\$3,199,333.30	\$29,460,987.20	b. Documentos por Pagar a Corto Plazo (b=b1+b2+b3)	\$0.00	\$0.00
b3) Deudores Diversos por Cobrar a Corto Plazo	\$1,169,557.30	\$1,286,986.60	b1) Documentos Comerciales por Pagar a Corto Plazo	\$0.00	\$0.00
b4) Ingresos por Recuperar a Corto Plazo	\$359.88	\$0.00	b2) Documentos con Contratistas por Obras Públicas por Pagar a Corto Plazo	\$0.00	\$0.00
b5) Deudores por Anticipos de la Tesorería a Corto Plazo	\$0.00	\$0.00	b3) Otros Documentos por Pagar a Corto Plazo	\$0.00	\$0.00
b6) Préstamos Otorgados a Corto Plazo	\$0.00	\$0.00	c. Porción a Corto Plazo de la Deuda Pública a Largo Plazo (c=c1+c2)	\$0.00	\$0.00
b7) Otros Derechos a Recibir Efectivo o Equivalentes a Corto Plazo	\$0.00	\$0.00	c1) Porción a Corto Plazo de la Deuda Pública	\$0.00	\$0.00
c. Derechos a Recibir Bienes o Servicios (c=c1+c2+c3+c4+c5)	\$0.00	\$0.00	c2) Porción a Corto Plazo de Arrendamiento Financiero	\$0.00	\$0.00
c1) Anticipo a Proveedores por Adquisición de Bienes y Prestación de Servicios a Corto Plazo	\$0.00	\$0.00	d. Títulos y Valores a Corto Plazo	\$0.00	\$0.00
c2) Anticipo a Proveedores por Adquisición de Bienes Inmuebles y Muebles a Corto Plazo	\$0.00	\$0.00	e. Pasivos Diferidos a Corto Plazo (e=e1+e2+e3)	\$0.00	\$0.00
c3) Anticipo a Proveedores por Adquisición de Bienes Intangibles a Corto Plazo	\$0.00	\$0.00	e1) Ingresos Cobrados por Adelantado a Corto Plazo	\$0.00	\$0.00
c4) Anticipo a Contratistas por Obras Públicas a Corto Plazo	\$0.00	\$0.00	e2) Intereses Cobrados por Adelantado a Corto Plazo	\$0.00	\$0.00
c5) Otros Derechos a Recibir Bienes o Servicios a Corto Plazo	\$0.00	\$0.00	e3) Otros Pasivos Diferidos a Corto Plazo	\$0.00	\$0.00
d. Inventarios (d=d1+d2+d3+d4+d5)	\$0.00	\$0.00	f. Fondos y Bienes de Terceros en Garantía y/o Administración a Corto Plazo (f=f1+f2+f3+f4+f5+f6)	\$9,605,440.29	\$9,605,440.29
d1) Inventario de Mercancías para Venta	\$0.00	\$0.00	f1) Fondos en Garantía a Corto Plazo	\$0.00	\$0.00
d2) Inventario de Mercancías Terminadas	\$0.00	\$0.00	f2) Fondos en Administración a Corto Plazo	\$0.00	\$0.00
d3) Inventario de Mercancías en Proceso de Elaboración	\$0.00	\$0.00	f3) Fondos Contingentes a Corto Plazo	\$0.00	\$0.00
d4) Inventario de Materias Primas, Materiales y Suministros para Producción	\$0.00	\$0.00	f4) Fondos de Fideicomisos, Mandatos y Contratos Análogos a Corto Plazo	\$0.00	\$0.00
d5) Bienes en Tránsito	\$0.00	\$0.00	f5) Otros Fondos de Terceros en Garantía y/o Administración a Corto Plazo	\$9,605,440.29	\$9,605,440.29
e. Almacenes	\$0.00	\$0.00	f6) Valores y Bienes en Garantía a Corto Plazo	\$0.00	\$0.00
f. Estimación por Pérdida o Deterioro de Activos Circulantes (f=f1+f2)	\$0.00	\$0.00	g. Provisiones a Corto Plazo (g=g1+g2+g3)	\$0.00	\$0.00
f1) Estimaciones para Cuentas Incobrables por Derechos a Recibir Efectivo o Equivalentes	\$0.00	\$0.00	g1) Provisión para Demandas y Juicios a Corto Plazo	\$0.00	\$0.00
f2) Estimación por Deterioro de Inventarios	\$0.00	\$0.00	g2) Provisión para Contingencias a Corto Plazo	\$0.00	\$0.00
g. Otros Activos Circulantes (g=g1+g2+g3+g4)	\$0.00	\$0.00	g3) Otras Provisiones a Corto Plazo	\$0.00	\$0.00
g1) Valores en Garantía	\$0.00	\$0.00	h. Otros Pasivos a Corto Plazo (h=h1+h2+h3)	\$178,081.39	\$36,588.91
g2) Bienes en Garantía (excluye depósitos de fondos)	\$0.00	\$0.00	h1) Ingresos por Clasificar	\$0.00	\$0.00
g3) Bienes Derivados de Embargos, Decomisos, Aseguramientos y Dación en Pago	\$0.00	\$0.00	h2) Recaudación por Participar	\$0.00	\$0.00
g4) Adquisición con Fondos de Terceros	\$0.00	\$0.00	h3) Otros Pasivos Circulantes	\$178,081.39	\$36,588.91
IA. Total de Activos Circulantes (IA = a + b + c + d + e + f + g)	\$53,138,755.96	\$68,030,518.22	IIA. Total de Pasivos Circulantes (IIA = a + b + c + d + e + f + g + h)	\$23,109,935.20	\$57,150,782.83
Activo No Circulante			Pasivo No Circulante		



ENTE PÚBLICO: AGENCIA DE TRANSPORTE DE YUCATÁN
Estado de Situación Financiera Detallado - LDF
Al 31 de marzo de 2025 y al 31 de diciembre de 2024
(PESOS)

Concepto (c)	2025	31 de diciembre de 2024 (e)	Concepto (c)	2025	31 de diciembre de 2024 (e)
a. Inversiones Financieras a Largo Plazo	\$1,741,849,276.36	\$1,098,339,669.24	a. Cuentas por Pagar a Largo Plazo	\$0.00	\$0.00
b. Derechos a Recibir Efectivo o Equivalentes a Largo Plazo	\$0.00	\$0.00	b. Documentos por Pagar a Largo Plazo	\$0.00	\$0.00
c. Bienes Inmuebles, Infraestructura y Construcciones en Proceso	\$17,771,897.52	\$17,771,897.52	c. Deuda Pública a Largo Plazo	\$0.00	\$0.00
d. Bienes Muebles	\$6,484,208.75	\$6,482,671.75	d. Pasivos Diferidos a Largo Plazo	\$0.00	\$0.00
e. Activos Intangibles	\$0.00	\$0.00	e. Fondos y Bienes de Terceros en Garantía y/o en Administración a Largo Plazo	\$126,773.31	\$80,109.30
f. Depreciación, Deterioro y Amortización Acumulada de Bienes	-\$366,063.90	-\$86,110.94	f. Provisiones a Largo Plazo	\$0.00	\$0.00
g. Activos Diferidos	\$0.00	\$0.00	IIB. Total de Pasivos No Circulantes (IIB = a + b + c + d + e + f)	\$126,773.31	\$80,109.30
h. Estimación por Pérdida o Deterioro de Activos no Circulantes	\$0.00	\$0.00	II. Total del Pasivo (II = IIA + IIB)	\$23,236,708.51	\$57,230,892.13
i. Otros Activos no Circulantes	\$0.00	\$0.00	HACIENDA PÚBLICA/PATRIMONIO	\$0.00	\$0.00
IB. Total de Activos No Circulantes (IB = a + b + c + d + e + f + g + h + i)	\$1,765,739,318.73	\$1,122,508,127.57	IIIA. Hacienda Pública/Patrimonio Contribuido (IIIA = a + b + c)	\$17,771,897.52	\$17,771,897.52
I. Total del Activo (I = IA + IB)	\$1,818,878,074.69	\$1,190,538,645.79	a. Aportaciones	\$0.00	\$0.00
			b. Donaciones de Capital	\$17,771,897.52	\$17,771,897.52
			c. Actualización de la Hacienda Pública/Patrimonio	\$0.00	\$0.00
			IIIB. Hacienda Pública/Patrimonio Generado (IIIB = a + b + c + d + e)	\$1,777,869,468.66	\$1,115,535,856.14
			a. Resultados del Ejercicio (Ahorro/ Desahorro)	\$662,343,678.06	\$1,115,535,856.14
			b. Resultados de Ejercicios Anteriores	\$1,115,535,856.14	\$0.00
			c. Revalúos	\$0.00	\$0.00
			d. Reservas	\$0.00	\$0.00
			e. Rectificaciones de Resultados de Ejercicios Anteriores	-\$10,065.54	\$0.00
			IIIC. Exceso o Insuficiencia en la Actualización de la Hacienda Pública/Patrimonio (IIIC=a+b)	\$0.00	\$0.00
			a. Resultado por Posición Monetaria	\$0.00	\$0.00
			b. Resultado por Tenencia de Activos no Monetarios	\$0.00	\$0.00
			III. Total Hacienda Pública/Patrimonio (III = IIIA + IIIB + IIIC)	\$1,795,641,366.18	\$1,133,307,753.66
			IV. Total del Pasivo y Hacienda Pública/Patrimonio (IV = II + III)	\$1,818,878,074.69	\$1,190,538,645.79



ENTE PÚBLICO: AGENCIA DE TRANSPORTE DE YUCATÁN
Informe Analítico de la Deuda Pública y Otros Pasivos - LDF
Del 1 de enero al 31 de marzo de 2025
(PESOS)


Denominación de la Deuda Pública y Otros Pasivos	Saldo 31 de diciembre de 2024 (d)	Disposiciones del Periodo (e)	Amortizaciones del Periodo (f)	Revaluaciones, Reclasificaciones y Otros Ajustes (g)	Saldo Final del Periodo (h) h=d+e-f+g	Pago de Intereses del Periodo (i)	Pago de Comisiones y demás costos asociados durante el Periodo (j)
1. Deuda Pública (1=A+B)	\$0.00	\$0.00	\$0.00	\$0.00	\$0.00	\$0.00	\$0.00
A. Corto Plazo (A=a1+a2+a3)	\$0.00	\$0.00	\$0.00	\$0.00	\$0.00	\$0.00	\$0.00
a1) Instituciones de Crédito	\$0.00	\$0.00	\$0.00	\$0.00	\$0.00	\$0.00	\$0.00
a2) Títulos y Valores	\$0.00	\$0.00	\$0.00	\$0.00	\$0.00	\$0.00	\$0.00
a3) Arrendamientos Financieros	\$0.00	\$0.00	\$0.00	\$0.00	\$0.00	\$0.00	\$0.00
B. Largo Plazo (B=b1+b2+b3)	\$0.00	\$0.00	\$0.00	\$0.00	\$0.00	\$0.00	\$0.00
b1) Instituciones de Crédito	\$0.00	\$0.00	\$0.00	\$0.00	\$0.00	\$0.00	\$0.00
b2) Títulos y Valores	\$0.00	\$0.00	\$0.00	\$0.00	\$0.00	\$0.00	\$0.00
b3) Arrendamientos Financieros	\$0.00	\$0.00	\$0.00	\$0.00	\$0.00	\$0.00	\$0.00
2. Otros Pasivos	\$57,230,892.13	\$0.00	\$0.00	\$0.00	\$23,236,708.51	\$0.00	\$0.00
3. Total de la Deuda Pública y Otros Pasivos (3=1+2)	\$57,230,892.13	\$0.00	\$0.00	\$0.00	\$23,236,708.51	\$0.00	\$0.00
4. Deuda Contingente 1 (informativo)	\$0.00	\$0.00	\$0.00	\$0.00	\$0.00	\$0.00	\$0.00
A. Deuda Contingente 1	\$0.00	\$0.00	\$0.00	\$0.00	\$0.00	\$0.00	\$0.00
B. Deuda Contingente 2	\$0.00	\$0.00	\$0.00	\$0.00	\$0.00	\$0.00	\$0.00
C. Deuda Contingente XX	\$0.00	\$0.00	\$0.00	\$0.00	\$0.00	\$0.00	\$0.00
5. Valor de Instrumentos Bono Cupón Cero 2 (Informativo)	\$0.00	\$0.00	\$0.00	\$0.00	\$0.00	\$0.00	\$0.00
A. Instrumento Bono Cupón Cero 1	\$0.00	\$0.00	\$0.00	\$0.00	\$0.00	\$0.00	\$0.00
B. Instrumento Bono Cupón Cero 2	\$0.00	\$0.00	\$0.00	\$0.00	\$0.00	\$0.00	\$0.00
C. Instrumento Bono Cupón Cero XX	\$0.00	\$0.00	\$0.00	\$0.00	\$0.00	\$0.00	\$0.00

Obligaciones a Corto Plazo (k)	Monto Contratado (l)	Plazo Pactado (m)	Tasa de Interés (n)	Comisiones y Costos Relacionados (o)	Tasa Efectiva (p)
6. Obligaciones a Corto Plazo (Informativo)	\$0.00	0	0	\$0.00	\$0.00
A. Crédito 1	\$0.00	0	0	\$0.00	\$0.00
B. Crédito 2	\$0.00	0	0	\$0.00	\$0.00
C. Crédito 3	\$0.00	0	0	\$0.00	\$0.00
D. Crédito 4	\$0.00	0	0	\$0.00	\$0.00



ENTE PÚBLICO: AGENCIA DE TRANSPORTE DE YUCATÁN
Informe Analítico de Obligaciones Diferentes de Financiamientos - LDF
Del 1 de enero al 31 de marzo de 2025
(PESOS)

Denominación de las Obligaciones Diferentes de Financiamiento (c)	Fecha del Contrato (d)	Fecha de inicio de operación del proyecto (e)	Fecha de vencimiento (f)	Monto de la inversión pactado (g)	Plazo pactado (h)	Monto promedio mensual del pago de la contraprestación (i)	Monto promedio mensual del pago de la contraprestación correspondiente al pago de inversión (j)	Monto pagado de la inversión al 31 de marzo de 2025 (k)	Monto pagado de la inversión actualizado al 31 de marzo de 2025 (l)	Saldo pendiente por pagar de la inversión al 31 de marzo de 2025 (m = g ? l)
A. Asociaciones Público Privadas (APP's) (A=a+b+c+d)				0	0	0	0	0	0	0
a) APP 1				0	0	0	0	0	0	0
b) APP 2				0	0	0	0	0	0	0
c) APP 3				0	0	0	0	0	0	0
d) APP XX				0	0	0	0	0	0	0
B. Otros Instrumentos (B=a+b+c+d)				0	0	0	0	0	0	0
a) Otro Instrumento 1				0	0	0	0	0	0	0
b) Otro Instrumento 2				0	0	0	0	0	0	0
c) Otro Instrumento 3				0	0	0	0	0	0	0
d) Otro Instrumento XX				0	0	0	0	0	0	0
C. Total de Obligaciones Diferentes de Financiamiento (C=A+B)				0	0	0	0	0	0	0




ENTE PÚBLICO: AGENCIA DE TRANSPORTE DE YUCATÁN
Balance Presupuestario - LDF
Del 1 de enero al 31 de marzo de 2025
(PESOS)

Concepto (c)	Estimado/ Aprobado(d)	Devengado	Recaudado/ Pagado
A. Ingresos Totales (A = A1+A2+A3)	\$2,454,780,268.00	\$704,912,306.38	\$703,528,775.38
A1. Ingresos de Libre Disposición	\$2,454,780,268.00	\$704,912,306.38	\$703,528,775.38
A2. Transferencias Federales Etiquetadas	\$0.00	\$0.00	\$0.00
A3. Financiamiento Neto	\$0.00	\$0.00	\$0.00
B. Egresos Presupuestarios1 (B = B1+B2)	\$2,454,780,268.00	\$685,801,437.81	\$682,656,633.96
B1. Gasto No Etiquetado (sin incluir Amortización de la Deuda Pública)	\$2,454,780,268.00	\$685,801,437.81	\$682,656,633.96
B2. Gasto Etiquetado (sin incluir Amortización de la Deuda Pública)	\$0.00	\$0.00	\$0.00
C. Remanentes del Ejercicio Anterior (C = C1 + C2)	\$0.00	\$0.00	\$0.00
C1. Remanentes de Ingresos de Libre Disposición aplicados en el periodo	\$0.00	\$0.00	\$0.00
C2. Remanentes de Transferencias Federales Etiquetadas aplicados en el periodo	\$0.00	\$0.00	\$0.00
I. Balance Presupuestario (I = A - B + C)	\$0.00	\$19,110,868.57	\$20,872,141.42
II. Balance Presupuestario sin Financiamiento Neto (II = I - A3)	\$0.00	\$19,110,868.57	\$20,872,141.42
III. Balance Presupuestario sin Financiamiento Neto y sin Remanentes del Ejercicio Anterior (III= II - C)	\$0.00	\$19,110,868.57	\$20,872,141.42
Concepto	Aprobado	Devengado	Pagado
E. Intereses, Comisiones y Gastos de la Deuda (E = E1+ E2)	\$0.00	\$0.00	\$0.00
E1. Intereses, Comisiones y Gastos de la Deuda con Gasto No Etiquetado	\$0.00	\$0.00	\$0.00
E2. Intereses, Comisiones y Gastos de la Deuda con Gasto Etiquetado	\$0.00	\$0.00	\$0.00
IV. Balance Primario (IV = III + E)	\$0.00	\$19,110,868.57	\$20,872,141.42
Concepto	Estimado/ Aprobado	Devengado	Pagado Recaudado/
F. Financiamiento (F = F1 + F2)	\$0.00	\$0.00	\$0.00
F1. Financiamiento con Fuente de Pago de Ingresos de Libre Disposición	\$0.00	\$0.00	\$0.00
F2. Financiamiento con Fuente de Pago de Transferencias Federales Etiquetadas	\$0.00	\$0.00	\$0.00
G. Amortización de la Deuda (G = G1 + G2)	\$0.00	\$0.00	\$0.00
G1. Amortización de la Deuda Pública con Gasto No Etiquetado	\$0.00	\$0.00	\$0.00
G2. Amortización de la Deuda Pública con Gasto Etiquetado	\$0.00	\$0.00	\$0.00
A3. Financiamiento Neto (A3 = F- G)	\$0.00	\$0.00	\$0.00
Concepto	Estimado/ Aprobado	Devengado	Recaudado/ Pagado
A1. Ingresos de Libre Disposición	\$2,454,780,268.00	\$704,912,306.38	\$703,528,775.38
A3.1 Financiamiento Neto con Fuente de Pago de Ingresos de Libre Disposición (A3.1 = F1- G1)	\$0.00	\$0.00	\$0.00
F1. Financiamiento con Fuente de Pago de Ingresos de Libre Disposición	\$0.00	\$0.00	\$0.00
G1. Amortización de la Deuda Pública con Gasto No Etiquetado	\$0.00	\$0.00	\$0.00



ENTE PÚBLICO: AGENCIA DE TRANSPORTE DE YUCATÁN
Balance Presupuestario - LDF
Del 1 de enero al 31 de marzo de 2025
(PESOS)

B1. Gasto No Etiquetado (sin incluir Amortización de la Deuda Pública)	\$2,454,780,268.00	\$685,801,437.81	\$682,656,633.96
C1. Remanentes de Ingresos de Libre Disposición aplicados en el periodo	\$0.00	\$0.00	\$0.00
V. Balance Presupuestario de Recursos Disponibles (V = A1 + A3.1 -- B 1 + C1)	\$0.00	\$19,110,868.57	\$20,872,141.42
VI. Balance Presupuestario de Recursos Disponibles sin Financiamiento Neto (VI = V- A3.1)	\$0.00	\$19,110,868.57	\$20,872,141.42
Concepto	Estimado/ Aprobado	Devengado	Recaudado/ Pagado
A2. Transferencias Federales Etiquetadas	\$0.00	\$0.00	\$0.00
A3.2 Financiamiento Neto con Fuente de Pago de Transferencias Federales Etiquetadas (A3.2 = F2 - G2)	\$0.00	\$0.00	\$0.00
F2. Financiamiento con Fuente de Pago de Transferencias Federales Etiquetadas	\$0.00	\$0.00	\$0.00
G2. Amortización de la Deuda Pública con Gasto Etiquetado	\$0.00	\$0.00	\$0.00
B2. Gasto Etiquetado (sin incluir Amortización de la Deuda Pública)	\$0.00	\$0.00	\$0.00
C2. Remanentes de Transferencias Federales Etiquetadas aplicados en el periodo	\$0.00	\$0.00	\$0.00
VII. Balance Presupuestario de Recursos Etiquetados (VII = A2 + A3.2 - B2 + C2)	\$0.00	\$0.00	\$0.00
VIII. Balance Presupuestario de Recursos Etiquetados sin Financiamiento Neto (VIII = VII - A3.2)	\$0.00	\$0.00	\$0.00




ENTE PÚBLICO: AGENCIA DE TRANSPORTE DE YUCATÁN
Estado Analítico del Ejercicio del Presupuesto de Egresos Detallado - LDF
Clasificación por Objeto del Gasto (Capítulo y Concepto)
Del 1 de enero al 31 de marzo de 2025
(PESOS)

Concepto (c)	Egresos					
	Aprobado (d)	Ampliaciones/ (Reducciones)	Modificado	Devengado	Pagado	Subejercicio (e)
I. Gasto No Etiquetado (I=A+B+C+D+E+F+G+H+I)	\$2,454,780,268.00	\$71,944,581.81	\$2,526,724,849.81	\$685,801,437.81	\$682,656,633.96	\$1,840,923,412.00
A. Servicios Personales (A=a1+a2+a3+a4+a5+a6+a7)	\$73,715,462.00	-\$1,314,650.74	\$72,400,811.26	\$14,776,204.26	\$13,680,906.01	\$57,624,607.00
a1) Remuneraciones al Personal de Carácter Permanente	\$51,655,927.00	-\$1,364,572.86	\$50,291,354.14	\$11,372,505.14	\$11,372,505.14	\$38,918,849.00
a2) Remuneraciones al Personal de Carácter Transitorio	\$0.00	\$0.00	\$0.00	\$0.00	\$0.00	\$0.00
a3) Remuneraciones Adicionales y Especiales	\$9,458,123.00	\$118,320.79	\$9,576,443.79	\$337,545.79	\$337,545.79	\$9,238,898.00
a4) Seguridad Social	\$10,741,092.00	-\$606,851.80	\$10,134,240.20	\$2,078,420.20	\$983,121.95	\$8,055,820.00
a5) Otras Prestaciones Sociales y Económicas	\$1,797,120.00	\$538,453.13	\$2,335,573.13	\$987,733.13	\$987,733.13	\$1,347,840.00
a6) Previsiones	\$0.00	\$0.00	\$0.00	\$0.00	\$0.00	\$0.00
a7) Pago de Estímulos a Servidores Públicos	\$63,200.00	\$0.00	\$63,200.00	\$0.00	\$0.00	\$63,200.00
B. Materiales y Suministros (B=b1+b2+b3+b4+b5+b6+b7+b8+b9)	\$7,204,214.00	-\$1,222,490.36	\$5,981,723.64	\$874,559.64	\$874,559.64	\$5,107,164.00
b1) Materiales de Administración, Emisión de Documentos y Artículos Oficiales	\$1,449,414.00	-\$344,608.91	\$1,104,805.09	\$97,691.09	\$97,691.09	\$1,007,114.00
b2) Alimentos y Utensilios	\$780,000.00	-\$205,098.76	\$574,901.24	\$57,401.24	\$57,401.24	\$517,500.00
b3) Materias Primas y Materiales de Producción y Comercialización	\$64,000.00	-\$36,000.00	\$28,000.00	\$0.00	\$0.00	\$28,000.00
b4) Materiales y Artículos de Construcción y de Reparación	\$668,400.00	\$145,389.86	\$813,789.86	\$312,789.86	\$312,789.86	\$501,000.00
b5) Productos Químicos, Farmacéuticos y de Laboratorio	\$0.00	\$0.00	\$0.00	\$0.00	\$0.00	\$0.00
b6) Combustibles, Lubricantes y Aditivos	\$3,090,000.00	-\$470,459.95	\$2,619,540.05	\$302,040.05	\$302,040.05	\$2,317,500.00
b7) Vestuario, Blancos, Prendas de Protección y Artículos Deportivos	\$237,400.00	-\$127,945.42	\$109,454.58	\$37,654.58	\$37,654.58	\$71,800.00
b8) Materiales y Suministros Para Seguridad	\$0.00	\$0.00	\$0.00	\$0.00	\$0.00	\$0.00
b9) Herramientas, Refacciones y Accesorios Menores	\$915,000.00	-\$183,767.18	\$731,232.82	\$66,982.82	\$66,982.82	\$664,250.00
C. Servicios Generales (C=c1+c2+c3+c4+c5+c6+c7+c8+c9)	\$60,736,592.00	\$5,117,730.79	\$65,854,322.79	\$26,639,529.79	\$24,590,024.19	\$39,214,793.00
c1) Servicios Básicos	\$8,535,507.00	\$616,795.33	\$9,152,302.33	\$2,752,051.33	\$2,752,051.33	\$6,400,251.00
c2) Servicios de Arrendamiento	\$3,186,000.00	-\$1,613,644.72	\$1,572,355.28	\$330,355.28	\$330,355.28	\$1,242,000.00
c3) Servicios Profesionales, Científicos, Técnicos y Otros Servicios	\$37,366,529.00	\$3,246,462.66	\$40,612,991.66	\$16,089,036.66	\$16,089,036.66	\$24,523,955.00
c4) Servicios Financieros, Bancarios y Comerciales	\$515,000.00	\$4,331,244.01	\$4,846,244.01	\$4,584,994.01	\$2,695,708.16	\$261,250.00
c5) Servicios de Instalación, Reparación, Mantenimiento y Conservación	\$3,816,669.00	\$585,598.51	\$4,402,267.51	\$2,057,598.51	\$2,057,598.51	\$2,344,669.00
c6) Servicios de Comunicación Social y Publicidad	\$4,300,000.00	-\$1,886,376.20	\$2,413,623.80	\$113,623.80	\$113,623.80	\$2,300,000.00
c7) Servicios de Traslado y Viáticos	\$297,924.00	-\$24,160.12	\$273,763.88	\$100,319.88	\$100,319.88	\$173,444.00
c8) Servicios Oficiales	\$200,000.00	-\$120,000.00	\$80,000.00	\$0.00	\$0.00	\$80,000.00
c9) Otros Servicios Generales	\$2,518,963.00	-\$18,188.68	\$2,500,774.32	\$611,550.32	\$451,330.57	\$1,889,224.00
D. Transferencias, Asignaciones, Subsidios y Otras Ayudas (D=d1+d2+d3+d4+d5+d6+d7+d8+d9)	\$124,000.00	-\$30,000.00	\$94,000.00	\$0.00	\$0.00	\$94,000.00
d1) Transferencias Internas y Asignaciones al Sector Público	\$0.00	\$0.00	\$0.00	\$0.00	\$0.00	\$0.00
d2) Transferencias al Resto del Sector Público	\$0.00	\$0.00	\$0.00	\$0.00	\$0.00	\$0.00
d3) Subsidios y Subvenciones	\$124,000.00	-\$30,000.00	\$94,000.00	\$0.00	\$0.00	\$94,000.00




ENTE PÚBLICO: AGENCIA DE TRANSPORTE DE YUCATÁN
Estado Analítico del Ejercicio del Presupuesto de Egresos Detallado - LDF
Clasificación por Objeto del Gasto (Capítulo y Concepto)
Del 1 de enero al 31 de marzo de 2025
(PESOS)

Concepto (c)	Aprobado (d)	Ampliaciones/ (Reducciones)	Egresos			Subejercicio (e)
			Modificado	Devengado	Pagado	
g5) Inversiones en Fideicomisos, Mandatos y Otros Análogos Fideicomiso de Desastres Naturales (Informativo)	\$0.00	\$0.00	\$0.00	\$0.00	\$0.00	\$0.00
g6) Otras Inversiones Financieras	\$0.00	\$0.00	\$0.00	\$0.00	\$0.00	\$0.00
g7) Provisiones para Contingencias y Otras Erogaciones Especiales	\$0.00	\$0.00	\$0.00	\$0.00	\$0.00	\$0.00
H. Participaciones y Aportaciones (H=h1+h2+h3)	\$0.00	\$0.00	\$0.00	\$0.00	\$0.00	\$0.00
h1) Participaciones	\$0.00	\$0.00	\$0.00	\$0.00	\$0.00	\$0.00
h2) Aportaciones	\$0.00	\$0.00	\$0.00	\$0.00	\$0.00	\$0.00
h3) Convenios	\$0.00	\$0.00	\$0.00	\$0.00	\$0.00	\$0.00
I. Deuda Pública (I=i1+i2+i3+i4+i5+i6+i7)	\$0.00	\$0.00	\$0.00	\$0.00	\$0.00	\$0.00
i1) Amortización de la Deuda Pública	\$0.00	\$0.00	\$0.00	\$0.00	\$0.00	\$0.00
i2) Intereses de la Deuda Pública	\$0.00	\$0.00	\$0.00	\$0.00	\$0.00	\$0.00
i3) Comisiones de la Deuda Pública	\$0.00	\$0.00	\$0.00	\$0.00	\$0.00	\$0.00
i4) Gastos de la Deuda Pública	\$0.00	\$0.00	\$0.00	\$0.00	\$0.00	\$0.00
i5) Costo por Coberturas	\$0.00	\$0.00	\$0.00	\$0.00	\$0.00	\$0.00
i6) Apoyos Financieros	\$0.00	\$0.00	\$0.00	\$0.00	\$0.00	\$0.00
i7) Adeudos de Ejercicios Fiscales Anteriores (ADEFAS)	\$0.00	\$0.00	\$0.00	\$0.00	\$0.00	\$0.00
III. Total de Egresos (III = I + II)	\$2,454,780,268.00	\$71,944,581.81	\$2,526,724,849.81	\$685,801,437.81	\$682,656,633.96	\$1,840,923,412.00



ENTE PÚBLICO: AGENCIA DE TRANSPORTE DE YUCATÁN
Estado Analítico del Ejercicio del Presupuesto de Egresos Detallado - LDF
Clasificación Administrativa
Del 1 de enero al 31 de marzo de 2025
(PESOS)

Concepto (c)	Egresos					Subejercicio (e)
	Aprobado (d)	Ampliaciones/ (Reducciones)	Modificado	Devengado	Pagado	
I. Gasto No Etiquetado	\$2,454,780,268.00	\$71,944,581.81	\$2,526,724,849.81	\$685,801,437.81	\$682,656,633.96	\$1,840,923,412.00
AGENCIA DE TRANSPORTE DE YUCATÁN	\$2,454,780,268.00	\$71,944,581.81	\$2,526,724,849.81	\$685,801,437.81	\$682,656,633.96	\$1,840,923,412.00
II. Gasto Etiquetado	\$0.00	\$0.00	\$0.00	\$0.00	\$0.00	\$0.00
AGENCIA DE TRANSPORTE DE YUCATÁN	\$0.00	\$0.00	\$0.00	\$0.00	\$0.00	\$0.00
III. Total de Egresos (III = I + II)	\$2,454,780,268.00	\$71,944,581.81	\$2,526,724,849.81	\$685,801,437.81	\$682,656,633.96	\$1,840,923,412.00



ENTE PÚBLICO: AGENCIA DE TRANSPORTE DE YUCATÁN
Estado Analítico del Ejercicio del Presupuesto de Egresos Detallado - LDF
Clasificación Funcional (Finalidad y Función)
Del 1 de enero al 31 de marzo de 2025
(PESOS)

Concepto (c)	Aprobado (d)	Ampliaciones/ (Reducciones)	Egresos			Subejercicio (e)
			Modificado	Devengado	Pagado	
III. Total de Egresos (III = I + II)	\$2,454,780,268.00	\$71,944,581.81	\$2,526,724,849.81	\$685,801,437.81	\$682,656,633.96	\$1,840,923,412.00



ENTE PÚBLICO: AGENCIA DE TRANSPORTE DE YUCATÁN
Estado Analítico del Ejercicio del Presupuesto de Egresos Detallado - LDF
Clasificación de Servicios Personales por Categoría
Del 1 de enero al 31 de marzo de 2025
(PESOS)

Concepto (c)	Aprobado (d)	Ampliaciones/ (Reducciones)	Egresos			Subejercicio (e)
			Modificado	Devengado	Pagado	
I. Gasto No Etiquetado (I=A+B+C+D+E+F)	\$73,715,462.00	-\$1,314,650.74	\$72,400,811.26	\$14,776,204.26	\$13,680,906.01	\$57,624,607.00
A. Personal Administrativo y de Servicio Público	\$73,715,462.00	-\$1,314,650.74	\$72,400,811.26	\$14,776,204.26	\$13,680,906.01	\$57,624,607.00
B. Magisterio	\$0.00	\$0.00	\$0.00	\$0.00	\$0.00	\$0.00
C. Servicios de Salud (C=c1+c2)	\$0.00	\$0.00	\$0.00	\$0.00	\$0.00	\$0.00
c1) Personal Administrativo	\$0.00	\$0.00	\$0.00	\$0.00	\$0.00	\$0.00
c2) Personal Médico, Paramédico y afin	\$0.00	\$0.00	\$0.00	\$0.00	\$0.00	\$0.00
D. Seguridad Pública	\$0.00	\$0.00	\$0.00	\$0.00	\$0.00	\$0.00
E. Gastos asociados a la implementación de nuevas leyes federales o reformas a las mismas (E = e1 + e2)	\$0.00	\$0.00	\$0.00	\$0.00	\$0.00	\$0.00
e1) Nombre del Programa o Ley 1	\$0.00	\$0.00	\$0.00	\$0.00	\$0.00	\$0.00
e2) Nombre del Programa o Ley 2	\$0.00	\$0.00	\$0.00	\$0.00	\$0.00	\$0.00
F. Sentencias laborales definitivas	\$0.00	\$0.00	\$0.00	\$0.00	\$0.00	\$0.00
II. Gasto Etiquetado (II=A+B+C+D+E+F)	\$0.00	\$0.00	\$0.00	\$0.00	\$0.00	\$0.00
A. Personal Administrativo y de Servicio Público	\$0.00	\$0.00	\$0.00	\$0.00	\$0.00	\$0.00
B. Magisterio	\$0.00	\$0.00	\$0.00	\$0.00	\$0.00	\$0.00
C. Servicios de Salud (C=c1+c2)	\$0.00	\$0.00	\$0.00	\$0.00	\$0.00	\$0.00
c1) Personal Administrativo	\$0.00	\$0.00	\$0.00	\$0.00	\$0.00	\$0.00
c2) Personal Médico, Paramédico y afin	\$0.00	\$0.00	\$0.00	\$0.00	\$0.00	\$0.00
D. Seguridad Pública	\$0.00	\$0.00	\$0.00	\$0.00	\$0.00	\$0.00
E. Gastos asociados a la implementación de nuevas leyes federales o reformas a las mismas (E = e1 + e2)	\$0.00	\$0.00	\$0.00	\$0.00	\$0.00	\$0.00
e1) Nombre del Programa o Ley 1	\$0.00	\$0.00	\$0.00	\$0.00	\$0.00	\$0.00
e2) Nombre del Programa o Ley 2	\$0.00	\$0.00	\$0.00	\$0.00	\$0.00	\$0.00
F. Sentencias laborales definitivas	\$0.00	\$0.00	\$0.00	\$0.00	\$0.00	\$0.00
III. Total del Gasto en Servicios Personales (III = I + II)	\$73,715,462.00	-\$1,314,650.74	\$72,400,811.26	\$14,776,204.26	\$13,680,906.01	\$57,624,607.00