



RENACIMIENTO MAYA
YUCATÁN
GOBIERNO DEL ESTADO | 2024 - 2030

SAF
SECRETARÍA DE
ADMINISTRACIÓN
Y FINANZAS



I. INFORMACIÓN CONTABLE

Ente Público: AGENCIA PARA EL DESARROLLO DE YUCATÁN
Estado de Actividades
Del 1o. de enero al 31 de marzo de 2025
(Cifras en Pesos)

Concepto	2025	2024
INGRESOS Y OTROS BENEFICIOS		
Ingresos de Gestión	\$193.23	\$744.46
Impuestos	\$0.00	\$0.00
Cuotas y Aportaciones de Seguridad Social	\$0.00	\$0.00
Contribuciones de Mejoras	\$0.00	\$0.00
Derechos	\$0.00	\$0.00
Productos	\$193.23	\$744.46
Aprovechamientos	\$0.00	\$0.00
Ingresos por Venta de Bienes y Prestación de Servicios	\$0.00	\$0.00
Participaciones, Aportaciones, Convenios, Incentivos Derivados de la Colaboración Fiscal, Fondos Distintos de Aportaciones, Transferencias, Asignaciones, Subsidios y Subvenciones. y Pensiones y Jubilaciones	\$1,135,332.00	\$4,784,492.26
Participaciones, Aportaciones, Convenios, Incentivos Derivados de la Colaboración Fiscal y Fondos Distintos de Aportaciones	\$0.00	\$0.00
Transferencias, Asignaciones, Subsidios y Subvenciones, y Pensiones y Jubilaciones	\$1,135,332.00	\$4,784,492.26
Otros Ingresos y Beneficios	\$0.00	\$0.00
Ingresos Financieros	\$0.00	\$0.00
Incremento por Variación de Inventarios	\$0.00	\$0.00
Disminución del Exceso de Estimaciones por Pérdida o Deterioro u Obsolescencia	\$0.00	\$0.00
Disminución del Exceso de Provisiones	\$0.00	\$0.00
Otros Ingresos y Beneficios Varios	\$0.00	\$0.00
Total Ingresos y Otros Beneficios	\$1,135,525.23	\$4,785,236.72
GASTOS Y OTRAS PÉRDIDAS		
Gastos de Funcionamiento	\$572,727.99	\$4,472,510.56
Servicios Personales	\$550,481.91	\$3,600,442.44
Materiales y Suministros	\$0.00	\$254,738.86
Servicios Generales	\$22,246.08	\$617,329.26
Transferencias, Asignaciones, Subsidios y Otras Ayudas	\$0.00	\$0.00
Transferencias Internas y Asignaciones al Sector Público	\$0.00	\$0.00
Transferencias al Resto del Sector Público	\$0.00	\$0.00
Subsidios y Subvenciones	\$0.00	\$0.00
Ayudas Sociales	\$0.00	\$0.00
Pensiones y Jubilaciones	\$0.00	\$0.00
Transferencias a Fideicomisos, Mandatos y Contratos Análogos	\$0.00	\$0.00
Transferencias a la Seguridad Social	\$0.00	\$0.00
Donativos	\$0.00	\$0.00
Transferencias al Exterior	\$0.00	\$0.00
Participaciones y Aportaciones	\$0.00	\$0.00
Participaciones	\$0.00	\$0.00
Aportaciones	\$0.00	\$0.00
Convenios	\$0.00	\$0.00
Intereses, Comisiones y Otros Gastos de la Deuda Pública	\$0.00	\$0.00
Intereses de la Deuda Pública	\$0.00	\$0.00
Comisiones de la Deuda Pública	\$0.00	\$0.00
Gastos de la Deuda Pública	\$0.00	\$0.00
Costo por Coberturas	\$0.00	\$0.00
Apoyos Financieros	\$0.00	\$0.00
Otros Gastos y Pérdidas Extraordinarias	\$3,411.67	\$25,406.60
Estimaciones, Depreciaciones, Deterioros, Obsolescencia y Amortizaciones	\$2,672.27	\$25,406.59
Provisiones	\$0.00	\$0.00
Disminución de Inventarios	\$0.00	\$0.00
Otros Gastos	\$739.40	\$0.01
Inversión Pública	\$0.00	\$0.00
Inversión Pública no Capitalizable	\$0.00	\$0.00
Total de Gastos y Otras Pérdidas	\$576,139.66	\$4,497,917.16
Resultado del Ejercicio (Ahorro / Desahorro)	\$559,385.57	\$287,319.56

Bajo protesta de decir verdad declaramos que los Estados Financieros y sus Notas, son razonablemente correctos y son responsabilidad del emisor.

Ente Público: AGENCIA PARA EL DESARROLLO DE YUCATÁN
Estado de Situación Financiera
Al 31 de marzo de 2025
(Cifras en Pesos)

Concepto	2025	2024	Concepto	2025	2024
ACTIVO			PASIVO		
Activo Circulante			Activo Circulante		
Efectivo y Equivalentes	\$598,992.88	\$411,622.95	Cuentas por Pagar a Corto Plazo	\$36,928.35	\$98,896.80
Derechos a Recibir Efectivo o Equivalentes	\$3,215.00	\$3,215.00	Documentos por Pagar a Corto Plazo	\$0.00	\$0.00
Derechos a Recibir Bienes o Servicios	\$0.00	\$0.00	Porción a Corto Plazo de la Deuda Pública a Largo Plazo	\$0.00	\$0.00
Inventarios	\$0.00	\$0.00	Títulos y Valores a Corto Plazo	\$0.00	\$0.00
Almacenes	\$0.00	\$0.00	Pasivos Diferidos a Corto Plazo	\$0.00	\$0.00
Estimación por Pérdida o Deterioro de Activos Circulantes	\$0.00	\$0.00	Fondos y Bienes de Terceros en Garantía y/o Administración a Corto Plazo	\$0.00	\$0.00
Otros Activos Circulantes	\$0.00	\$0.00	Provisiones a Corto Plazo	\$0.00	\$0.00
Total de Activos Circulantes	\$602,207.88	\$414,837.95	Otros Pasivos a Corto Plazo	\$0.00	\$0.00
Activo No Circulante			Total de Pasivos Circulantes	\$36,928.35	\$98,896.80
Inversiones Financieras a Largo Plazo	\$0.00	\$0.00	Pasivo No Circulante		
Derechos a Recibir Efectivo o Equivalentes a Largo Plazo	\$0.00	\$0.00	Cuentas por Pagar a Largo Plazo	\$0.00	\$0.00
Bienes Inmuebles, Infraestructura y Construcciones en	\$0.00	\$0.00	Documentos por Pagar a Largo Plazo	\$0.00	\$0.00
Bienes Muebles	\$215,770.40	\$215,770.40	Deuda Pública a Largo Plazo	\$0.00	\$0.00
Activos Intangibles	\$51,968.00	\$51,968.00	Pasivos Diferidos a Largo Plazo	\$0.00	\$0.00
Depreciación, Deterioro y Amortización Acumulada de Bienes	-\$240,253.58	-\$237,581.31	Fondos y Bienes de Terceros en Garantía y/o Administración a Largo Plazo	\$0.00	\$0.00
Activos Diferidos	\$0.00	\$0.00	Provisiones a Largo Plazo	\$0.00	\$0.00
Estimación por Pérdida o Deterioro de Activos no	\$0.00	\$0.00	Total de Pasivos No Circulantes	\$0.00	\$0.00
Otros Activos no Circulantes	\$0.00	\$0.00	Total del Pasivo	\$36,928.35	\$98,896.80
Total de Activos No Circulantes	\$27,484.82	\$30,157.09	HACIENDA PÚBLICA / PATRIMONIO		
Total del Activo	\$629,692.70	\$444,995.04	Hacienda Pública / Patrimonio Contribuido	\$13,421.43	\$13,421.43
			Aportaciones	\$0.00	\$0.00
			Donaciones de Capital	\$13,421.43	\$13,421.43
			Actualización de la Hacienda Pública/Patrimonio	\$0.00	\$0.00
			Hacienda Pública / Patrimonio Generado	\$579,342.92	\$332,676.81
			Resultados del Ejercicio (Ahorro / Desahorro)	\$559,385.57	\$287,319.56
			Resultados de Ejercicios Anteriores	\$11,383.99	\$36,783.89
			Revalúos	\$0.00	\$0.00
			Reservas	\$0.00	\$0.00
			Rectificaciones de Resultados de Ejercicios Anteriores	\$8,573.36	\$8,573.36
			Exceso o Insuficiencia en la Actualización de la Hacienda Pública/Patrimonio	\$0.00	\$0.00
			Resultado por Posición Monetaria	\$0.00	\$0.00
			Resultado por Tenencia de Activos no Monetarios	\$0.00	\$0.00
			Total Hacienda Pública / Patrimonio	\$592,764.35	\$346,098.24
			Total del Pasivo y Hacienda Pública / Patrimonio	\$629,692.70	\$444,995.04

Bajo protesta de decir verdad declaramos que los Estados Financieros y sus Notas, son razonablemente correctos y son responsabilidad del emisor.

Ente Público: AGENCIA PARA EL DESARROLLO DE YUCATÁN
Estado de Flujos de Efectivo
Del 1o. de enero al 31 de marzo de 2025
(Cifras en Pesos)

Concepto	2025	2024
Flujos de Efectivo de las Actividades de Operación		
Origen	\$1,135,525.23	\$4,785,236.72
Impuestos	\$0.00	\$0.00
Cuotas y Aportaciones de Seguridad Social	\$0.00	\$0.00
Contribuciones de Mejoras	\$0.00	\$0.00
Derechos	\$0.00	\$0.00
Productos	\$193.23	\$744.46
Aprovechamientos	\$0.00	\$0.00
Ingresos por Venta de Bienes y Prestación de Servicios	\$0.00	\$0.00
Participaciones, Aportaciones, Convenios, Incentivos Derivados de la Colaboración Fiscal y Fondos Distintos de Aportaciones	\$0.00	\$0.00
Transferencias, Asignaciones, Subsidios y Subvenciones, y Pensiones y Jubilaciones	\$1,135,332.00	\$4,784,492.26
Otros Orígenes de Operación	\$0.00	\$0.00
Aplicación	\$948,155.30	\$4,579,633.42
Servicios Personales	\$550,481.91	\$3,600,442.44
Materiales y Suministros	\$0.00	\$254,738.86
Servicios Generales	\$17,581.08	\$616,578.26
Transferencias Internas y Asignaciones al Sector Público	\$0.00	\$0.00
Transferencias al Resto del Sector Público	\$0.00	\$0.00
Subsidios y Subvenciones	\$0.00	\$0.00
Ayudas Sociales	\$0.00	\$0.00
Pensiones y Jubilaciones	\$0.00	\$0.00
Transferencias a Fideicomisos, Mandatos y Contratos Análogos	\$0.00	\$0.00
Transferencias a la Seguridad Social	\$0.00	\$0.00
Donativos	\$0.00	\$0.00
Transferencias al Exterior	\$0.00	\$0.00
Participaciones	\$0.00	\$0.00
Aportaciones	\$0.00	\$0.00
Convenios	\$0.00	\$0.00
Otras Aplicaciones de Operación	\$380,092.31	\$107,873.86
Flujos Netos de Efectivo por Actividades de Operación	\$187,369.93	\$205,603.30
Flujos de Efectivo de las Actividades de Inversión		
Origen	\$0.00	\$0.00
Bienes Inmuebles, Infraestructura y Construcciones en Proceso	\$0.00	\$0.00
Bienes Muebles	\$0.00	\$0.00
Otros Orígenes de Inversión	\$0.00	\$0.00
Aplicación	\$0.00	\$0.00
Bienes Inmuebles, Infraestructura y Construcciones en Proceso	\$0.00	\$0.00
Bienes Muebles	\$0.00	\$0.00
Otras Aplicaciones de Inversión	\$0.00	\$0.00
Flujos Netos de Efectivo por Actividades de Inversión	\$0.00	\$0.00
Flujos de Efectivo de las Actividades de Financiamiento		
Origen	\$0.00	\$0.00
Endeudamiento Neto	\$0.00	\$0.00
Interno	\$0.00	\$0.00
Externo	\$0.00	\$0.00
Otros Orígenes de Financiamiento	\$0.00	\$0.00
Aplicación	\$0.00	\$0.00
Servicios de la Deuda	\$0.00	\$0.00
Interno	\$0.00	\$0.00
Externo	\$0.00	\$0.00
Otras Aplicaciones de Financiamiento	\$0.00	\$0.00
Flujos Netos de Efectivo por Actividades de Financiamiento	\$0.00	\$0.00
Incremento/Disminución Neta en el Efectivo y Equivalentes al Efectivo	\$187,369.93	\$205,603.30
Efectivo y Equivalentes al Efectivo al Inicio del Ejercicio	\$411,622.95	\$206,019.65
Efectivo y Equivalentes al Efectivo al Final del Ejercicio	\$598,992.88	\$411,622.95

Bajo protesta de decir verdad declaramos que los Estados Financieros y sus Notas, son razonablemente correctos y son responsabilidad del emisor.



Ente Público: AGENCIA PARA EL DESARROLLO DE YUCATÁN
Estado de Cambios en la Situación Financiera
Del 1o. de enero al 31 de marzo de 2025
(Cifras en Pesos)

Concepto	Origen	Aplicación
ACTIVO	\$2,672.27	\$187,369.93
Activo Circulante	\$0.00	\$187,369.93
Efectivo y Equivalentes	\$0.00	\$187,369.93
Derechos a Recibir Efectivo o Equivalentes	\$0.00	\$0.00
Derechos a Recibir Bienes o Servicios	\$0.00	\$0.00
Inventarios	\$0.00	\$0.00
Almacenes	\$0.00	\$0.00
Estimación por Pérdida o Deterioro de Activos Circulantes	\$0.00	\$0.00
Otros Activos Circulantes	\$0.00	\$0.00
Activo No Circulante	\$2,672.27	\$0.00
Inversiones Financieras a Largo Plazo	\$0.00	\$0.00
Derechos a Recibir Efectivo o Equivalentes a Largo Plazo	\$0.00	\$0.00
Bienes Inmuebles, Infraestructura y Construcciones en Proceso	\$0.00	\$0.00
Bienes Muebles	\$0.00	\$0.00
Activos Intangibles	\$0.00	\$0.00
Depreciación, Deterioro y Amortización Acumulada de Bienes	\$2,672.27	\$0.00
Activos Diferidos	\$0.00	\$0.00
Estimación por Pérdida o Deterioro de Activos no Circulantes	\$0.00	\$0.00
Otros Activos no Circulantes	\$0.00	\$0.00
PASIVO	\$0.00	\$61,968.45
Pasivo Circulante	\$0.00	\$61,968.45
Cuentas por Pagar a Corto Plazo	\$0.00	\$61,968.45
Documentos por Pagar a Corto Plazo	\$0.00	\$0.00
Porción a Corto Plazo de la Deuda Pública a Largo Plazo	\$0.00	\$0.00
Títulos y Valores a Corto Plazo	\$0.00	\$0.00
Pasivos Diferidos a Corto Plazo	\$0.00	\$0.00
Fondos y Bienes de Terceros en Garantía y/o Administración a Corto Plazo	\$0.00	\$0.00
Provisiones a Corto Plazo	\$0.00	\$0.00
Otros Pasivos a Corto Plazo	\$0.00	\$0.00
Pasivo No Circulante	\$0.00	\$0.00
Cuentas por Pagar a Largo Plazo	\$0.00	\$0.00
Documentos por Pagar a Largo Plazo	\$0.00	\$0.00
Deuda Pública a Largo Plazo	\$0.00	\$0.00
Pasivos Diferidos a Largo Plazo	\$0.00	\$0.00
Fondos y Bienes de Terceros en Garantía y/o en Administración a Largo Plazo	\$0.00	\$0.00
Provisiones a Largo Plazo	\$0.00	\$0.00
HACIENDA PÚBLICA/ PATRIMONIO	\$272,066.01	\$25,399.90
Hacienda Pública/Patrimonio Contribuido	\$0.00	\$0.00
Aportaciones	\$0.00	\$0.00
Donaciones de Capital	\$0.00	\$0.00
Actualización de la Hacienda Pública / Patrimonio	\$0.00	\$0.00
Hacienda Pública/Patrimonio Generado	\$272,066.01	\$25,399.90
Resultados del Ejercicio (Ahorro / Desahorro)	\$272,066.01	\$0.00
Resultados de Ejercicios Anteriores	\$0.00	\$25,399.90
Revalúos	\$0.00	\$0.00
Reservas	\$0.00	\$0.00
Rectificaciones de Resultados de Ejercicios Anteriores	\$0.00	\$0.00
Exceso o Insuficiencia en la Actualización de la Hacienda Pública/Patrimonio	\$0.00	\$0.00
Resultado por Posición Monetaria	\$0.00	\$0.00
Resultado por Tenencia de Activos no Monetarios	\$0.00	\$0.00

Bajo protesta de decir verdad declaramos que los Estados Financieros y sus Notas, son razonablemente correctos y son responsabilidad del emisor.



Ente Público: AGENCIA PARA EL DESARROLLO DE YUCATÁN
Estado Analítico del Activo
Del 1o. de enero al 31 de marzo de 2025
(Cifras en Pesos)

Concepto	Saldo Inicial	Cargos del Período	Abonos del Período	Saldo Final	Variación del Período
ACTIVO	\$444,995.04	\$1,547,454.00	\$1,362,756.34	\$629,692.70	\$184,697.66
Activo Circulante	\$414,837.95	\$1,547,454.00	\$1,360,084.07	\$602,207.88	\$187,369.93
Efectivo y Equivalentes	\$411,622.95	\$1,183,433.00	\$996,063.07	\$598,992.88	\$187,369.93
Derechos a Recibir Efectivo o Equivalentes	\$3,215.00	\$364,021.00	\$364,021.00	\$3,215.00	\$0.00
Derechos a Recibir Bienes o Servicios	\$0.00	\$0.00	\$0.00	\$0.00	\$0.00
Inventarios	\$0.00	\$0.00	\$0.00	\$0.00	\$0.00
Almacenes	\$0.00	\$0.00	\$0.00	\$0.00	\$0.00
Estimación por Pérdida o Deterioro de Activos Circulantes	\$0.00	\$0.00	\$0.00	\$0.00	\$0.00
Otros Activos Circulantes	\$0.00	\$0.00	\$0.00	\$0.00	\$0.00
Activo No Circulante	\$30,157.09	\$0.00	\$2,672.27	\$27,484.82	-\$2,672.27
Inversiones Financieras a Largo Plazo	\$0.00	\$0.00	\$0.00	\$0.00	\$0.00
Derechos a Recibir Efectivo o Equivalentes a Largo Plazo	\$0.00	\$0.00	\$0.00	\$0.00	\$0.00
Bienes Inmuebles, Infraestructura y Construcciones en Proceso	\$0.00	\$0.00	\$0.00	\$0.00	\$0.00
Bienes Muebles	\$215,770.40	\$0.00	\$0.00	\$215,770.40	\$0.00
Activos Intangibles	\$51,968.00	\$0.00	\$0.00	\$51,968.00	\$0.00
Depreciación, Deterioro y Amortización Acumulada de Bienes	-\$237,581.31	\$0.00	\$2,672.27	-\$240,253.58	-\$2,672.27
Activos Diferidos	\$0.00	\$0.00	\$0.00	\$0.00	\$0.00
Estimación por Pérdida o Deterioro de Activos no Circulantes	\$0.00	\$0.00	\$0.00	\$0.00	\$0.00
Otros Activos no Circulantes	\$0.00	\$0.00	\$0.00	\$0.00	\$0.00

Bajo protesta de decir verdad declaramos que los Estados Financieros y sus Notas, son razonablemente correctos y son responsabilidad del emisor.

Ente Público: AGENCIA PARA EL DESARROLLO DE YUCATÁN
Estado Analítico de la Deuda y Otros Pasivos
Del 1o. de enero al 31 de marzo de 2025
(Cifras en Pesos)

Denominación de las Deudas	Moneda de Contratación	Institución o País Acreedor	Saldo Inicial del Período	Saldo Final del Período
DEUDA PÚBLICA				
Corto Plazo				
Deuda Interna			\$0.00	\$0.00
Instituciones de Crédito			\$0.00	\$0.00
Títulos y Valores			\$0.00	\$0.00
Arrendamientos Financieros			\$0.00	\$0.00
Deuda Externa			\$0.00	\$0.00
Organismos Financieros Internacionales			\$0.00	\$0.00
Deuda Bilateral			\$0.00	\$0.00
Títulos y Valores			\$0.00	\$0.00
Arrendamientos Financieros			\$0.00	\$0.00
Subtotal de Deuda Pública a Corto Plazo			\$0.00	\$0.00
Largo Plazo				
Deuda Interna			\$0.00	\$0.00
Instituciones de Crédito			\$0.00	\$0.00
Títulos y Valores			\$0.00	\$0.00
Arrendamientos Financieros			\$0.00	\$0.00
Deuda Externa			\$0.00	\$0.00
Organismos Financieros Internacionales			\$0.00	\$0.00
Deuda Bilateral			\$0.00	\$0.00
Títulos y Valores			\$0.00	\$0.00
Arrendamientos Financieros			\$0.00	\$0.00
Subtotal de Deuda Pública a Largo Plazo			\$0.00	\$0.00
Total de Otros Pasivos	Peso	Mex.	\$98,896.80	\$36,928.35
Total de Deuda Pública y Otros Pasivos	Peso	Mex.	\$98,896.80	\$36,928.35

Bajo protesta de decir verdad declaramos que los Estados Financieros y sus Notas, son razonablemente correctos y son responsabilidad del emisor.



Ente Público: AGENCIA PARA EL DESARROLLO DE YUCATÁN

Estado de Variación en la Hacienda Pública

Del 1o. de enero al 31 de marzo de 2025

(Cifras en Pesos)

Concepto	Hacienda Pública / Patrimonio Contribuido	Hacienda Pública / Patrimonio Generado de Ejercicios Anteriores	Hacienda Pública / Patrimonio Generado del Ejercicio	Exceso o insuficiencia en la actualización de la Hacienda Pública / Patrimonio	Total
Hacienda Pública / Patrimonio Contribuido Neto de 2024	\$13,421.43	\$0.00	\$0.00	\$0.00	\$13,421.43
Aportaciones	\$0.00	\$0.00	\$0.00	\$0.00	\$0.00
Donaciones de Capital	\$13,421.43	\$0.00	\$0.00	\$0.00	\$13,421.43
Actualización de la Hacienda Pública/Patrimonio	\$0.00	\$0.00	\$0.00	\$0.00	\$0.00
Hacienda Pública / Patrimonio Generado Neto de 2024	\$0.00	\$45,357.25	\$287,319.56	\$0.00	\$332,676.81
Resultados del Ejercicio (Ahorro/Desahorro)	\$0.00	\$0.00	\$287,319.56	\$0.00	\$287,319.56
Resultados de Ejercicios Anteriores	\$0.00	\$36,783.89	\$0.00	\$0.00	\$36,783.89
Revalúos	\$0.00	\$0.00	\$0.00	\$0.00	\$0.00
Reservas	\$0.00	\$0.00	\$0.00	\$0.00	\$0.00
Rectificaciones de Resultados de Ejercicios Anteriores	\$0.00	\$8,573.36	\$0.00	\$0.00	\$8,573.36
Exceso o Insuficiencia en la Actualización de la Hacienda Pública/Patrimonio Neto de 2024	\$0.00	\$0.00	\$0.00	\$0.00	\$0.00
Resultado por Posición Monetaria	\$0.00	\$0.00	\$0.00	\$0.00	\$0.00
Resultado por Tenencia de Activos no Monetarios	\$0.00	\$0.00	\$0.00	\$0.00	\$0.00
Hacienda Pública/Patrimonio Neto Final de 2024	\$13,421.43	\$45,357.25	\$287,319.56	\$0.00	\$346,098.24
Cambios en la Hacienda Pública/Patrimonio Contribuido Neto de 2025	\$0.00	\$0.00	\$0.00	\$0.00	\$0.00
Aportaciones	\$0.00	\$0.00	\$0.00	\$0.00	\$0.00
Donaciones de Capital	\$0.00	\$0.00	\$0.00	\$0.00	\$0.00
Actualización de la Hacienda Pública/Patrimonio	\$0.00	\$0.00	\$0.00	\$0.00	\$0.00
Variaciones de la Hacienda Pública/Patrimonio Generado Neto de 2025	\$0.00	-\$25,399.90	\$272,066.01	\$0.00	\$246,666.11
Resultados del Ejercicio (Ahorro/Desahorro)	\$0.00	\$0.00	\$559,385.57	\$0.00	\$559,385.57
Resultados de Ejercicios Anteriores	\$0.00	-\$25,399.90	-\$287,319.56	\$0.00	-\$312,719.46
Revalúos	\$0.00	\$0.00	\$0.00	\$0.00	\$0.00
Reservas	\$0.00	\$0.00	\$0.00	\$0.00	\$0.00
Rectificaciones de Resultados de Ejercicios Anteriores	\$0.00	\$0.00	\$0.00	\$0.00	\$0.00
Cambios en el Exceso o Insuficiencia en la Actualización de la Hacienda Pública/Patrimonio Neto de 2025	\$0.00	\$0.00	\$0.00	\$0.00	\$0.00
Resultado por Posición Monetaria	\$0.00	\$0.00	\$0.00	\$0.00	\$0.00
Resultado por Tenencia de Activos no Monetarios	\$0.00	\$0.00	\$0.00	\$0.00	\$0.00
Hacienda Pública/Patrimonio Neto Final de 2025	\$13,421.43	\$19,957.35	\$559,385.57	\$0.00	\$592,764.35

Bajo protesta de decir verdad declaramos que los Estados Financieros y sus Notas, son razonablemente correctos y son responsabilidad del emisor.



RENACIMIENTO MAYA
YUCATÁN
GOBIERNO DEL ESTADO | 2024 - 2030

SAF
SECRETARÍA DE
ADMINISTRACIÓN
Y FINANZAS



Informe Sobre Pasivos Contingentes

Al 31 de marzo de 2025

(Cifras en Pesos)

Ente Público: AGENCIA PARA EL DESARROLLO DE YUCATÁN

SIN INFORMACIÓN QUE REVELAR

Notas a los Estados Financieros

Al 31 de marzo de 2025

(Cifras en Pesos)

Ente Público: AGENCIA PARA EL DESARROLLO DE YUCATÁN

Con el propósito de dar cumplimiento a los artículos 44, 45, 46, 47, 49, 52, y 53 de la Ley General de Contabilidad Gubernamental, artículo 31 fracciones XXVI y XXXII del Código de Administración Pública de Yucatán y al artículo 59 fracciones XXV y XXVII del Reglamento del Código de la Administración Pública de Yucatán, el Poder Ejecutivo del Estado de Yucatán, ha preparado los Estados Financieros incluyendo las operaciones efectuadas al 31 de marzo de 2025.

A continuación, se presenta los tres tipos de notas que acompañan a los estados, a saber:

- a) Notas de gestión administrativa
- b) Notas de desglose, y
- c) Notas de memoria (cuentas de orden).

a) NOTAS DE GESTIÓN ADMINISTRATIVA

De conformidad con el decreto 549 que crea la agencia para el desarrollo de Yucatán, publicado en el diario oficial del estado con fecha 24 de noviembre de 2017, con la finalidad de que desarrolle actividades estratégicas, que redunden en el desarrollo económico y la mejora de la calidad de vida de todos los yucatecos.

1. Autorización e Historia

- a) Fecha de creación del ente.

Fecha de Creación del Ente: 24 de noviembre de 2017.

Fecha de modificación del Decreto de creación: 29 de diciembre de 2021.

b) Principales cambios en su estructura.

NO APLICA

2. Panorama Económico y Financiero

No se tiene aplicación económica

3. Organización y Objeto Social

a) Objeto social.

La agencia es un organismo público descentralizado de la Administración Pública estatal, con personalidad jurídica y patrimonio propios, que tiene por objeto promover el desarrollo del estado de Yucatán, mediante la atracción de inversión pública, privada y mixta, nacional e internacional, así como la planeación y ejecución de proyectos que contribuyan a activar, desarrollar y consolidar la infraestructura y economía de la entidad.

b) Principal actividad

Planear, conducir y ejecutar acciones de fomento, gestión e instrumentación que permitan desarrollar la infraestructura y economía del estado.

Elaborar anteproyectos estatales y regionales que involucren obras de infraestructura para la implementación o conformación de las consiguientes carteras de proyectos estatales, así como para la identificación y creación de inversiones públicas productivas que aporten estabilidad y rentabilidad económica y social, tanto a la agencia como al estado.

Implementar esquemas para el diseño, la construcción, el financiamiento, la operación y, en su caso, la transferencia de infraestructura, en coordinación con los sectores público, privado y mixto, así como elaborar los dictámenes necesarios para determinar las condiciones de infraestructura existentes en el estado.

c) Ejercicio Fiscal 2025

Las cifras contenidas en los Estados Financieros y que se mencionan en estas notas se presentan al 31 de marzo del Ejercicio Fiscal 2025.

d) Régimen Jurídico

- La Ley General de Contabilidad Gubernamental.
- El Código de la Administración Pública del Estado de Yucatán.
- El Reglamento de la Administración Pública del Estado de Yucatán.
- La Ley del Presupuesto y Contabilidad Gubernamental del Estado de Yucatán y su reglamento.
- La Ley de Responsabilidades de los Servidores Públicos del Estado de Yucatán.
- Ley de Disciplina Financiera de las Entidades Federativas y Municipios

e) Consideraciones fiscales del ente: NO APLICA

f) Estructura Organizacional Básica

I. Órganos de gobierno:

- a) Junta de gobierno.
- b) Dirección General.

II. Unidades administrativas:

- a) Dirección de Proyectos e Inversiones
 - 1. Departamento de Proyectos.
- b) Dirección de Planeación y Proyectos Estratégicos.
- c) Dirección de Administración y Finanzas.
 - 1. Departamento de Gestión Administrativa.

g) Fideicomisos de los cuales es fideicomitente o fideicomisario: NO APLICA

4. Bases para la Preparación de Estados Financieros.

Los Estados Financieros a partir del ejercicio 2011, son elaborados con base en la Ley General de Contabilidad Gubernamental, las Normas de Información Financiera, emitidas por el Consejo Mexicano para la Investigación y Desarrollo de Normas de Información Financiera A.C. (CINIF) y tomando los lineamientos del Consejo Nacional de Armonización Contable (CONAC).

En forma supletoria a las Normas de la Ley General de Contabilidad Gubernamental y a las emitidas por la CONAC se aplicarán las siguientes:

- a) Normatividades emitidas por las unidades administrativas o instancias competentes en materia de Contabilidad Gubernamental.
- b) Las Normas Internacionales de Contabilidad para el sector público (NICSP) emitidas por la Junta de Normas Internacionales de Contabilidad del Sector Público.

Las Normas de Información Financiera del Consejo Mexicano para la Investigación y Desarrollo de Normas de Información Financiera A.C. (CINIF). De conformidad con el artículo 22 de la Ley General de Contabilidad Gubernamental "... los postulados tienen como objetivo sustentar técnicamente la contabilidad gubernamental, así como organizar la efectiva sistematización que permita la obtención de información veraz, clara y concisa".

c) Postulados básicos de la Contabilidad Gubernamental aprobados por la CONAC:

- a) Sustancia Económica.
- b) Entes Públicos.
- c) Existencia Permanente.
- d) Revelación Suficiente.
- e) Importancia Relativa.
- f) Registro e Integración Presupuestaria.
- g) Consolidación de la Información Financiera.
- h) Devengo Contable.
- i) Valuación.
- j) Dualidad Económica.
- k) Consistencia.

5. Políticas de Contabilidad Significativas.

La información es preparada con base a la Ley General de Contabilidad Gubernamental, que a través del Consejo Nacional de Armonización Contable (CONAC), emite las normas contables y lineamientos para la generación de la información financiera que aplica a los entes públicos.

La ADY implementó el software denominado Sistema Integral de Gestión Administrativa (SIGG) que implementó la Secretaría de Administración y Finanzas a través de la Subsecretaría de Tecnologías de la Información y Comunicación (SUBSETICS), para el registrar las transacciones que identifican los momentos contables de las partidas de ingresos y egresos, conforme a lo establecido por la Ley General de Contabilidad Gubernamental.

La realización de los estados financieros de la Agencia para el Desarrollo de Yucatán, están elaborados conforme a las normas, criterios y principios técnicos emitidos por el CONAC, y las disposiciones legales aplicables. De conformidad con el marco normativo en materia contable y financiera aplicable.

El registro contable y presupuestal, se rigen de la siguiente manera:

- 1.- Clasificador por objeto de gasto
- 2.- Clasificador por rubro de ingresos
- 3.- Plan de cuentas emitido por el CONAC.
- 4.- Guías Contabilizadoras

6. Posición en Moneda Extranjera y Protección por Riesgo Cambiario.

NO APLICA

7. Reporte Analítico del Activo.

Los bienes muebles e intangibles cuyo costo unitario de adquisición sea igual o superior a setenta veces el valor diario de la Unidad de Medida y Actualización, se registra contablemente como un aumento en el activo no circulante e identifica en el control administrativo para efectos de conciliación contable. Los bienes muebles e intangibles cuyo costo unitario de adquisición sea igual o inferior a setenta veces el valor diario de la Unidad de Medida y Actualización, se registra contablemente como un gasto, conforme al Acuerdo por el que se emiten las Reglas Específicas del Registro y Valoración del Patrimonio, publicado el 27 de diciembre de 2017 en el Diario Oficial de la Federación.

La depreciación es la distribución sistemática del costo de adquisición de un activo a lo largo de su vida útil, conforme el Acuerdo por el que se emiten las Reglas Específicas del Registro y Valoración del Patrimonio emitidas por el Consejo Nacional de Armonización Contable y publicadas en el Diario Oficial del Estado el 10 de enero de 2012.

a) Vida útil de los activos

BIENES MUEBLES E INTANGIBLES	VIDA UTIL (AÑOS)
Mobiliario y Equipo de Administración	
a) Muebles de oficina y estantería	10
b) Equipo de cómputo y tecnologías de la información	3
c) Otros mobiliarios y equipos de administración	10
Activos Intangibles	4

8. Fideicomisos, Mandatos y Análogos.

NO APLICA

9. Reporte de la Recaudación.

NO APLICA

10. Información sobre la Deuda y el Reporte Analítico de la Deuda.

La Agencia para el Desarrollo de Yucatán no ha generado información alguna sobre deuda pública por el periodo del 1 de enero al 31 de marzo de 2025.

11. Calificaciones Otorgadas.

La Agencia para el Desarrollo de Yucatán no ha obtenido calificación crediticia alguna por el periodo del 1 de enero al 31 de marzo de 2025.

12. Proceso de Mejora.

NO APLICA

13. Información por Segmentos.

NO APLICA

Eventos Posteriores.

La Agencia para el Desarrollo de Yucatán no ha registrado operación alguna, posterior al cierre contable de la información contable, presupuestal de fecha 31 de marzo de 2025.

14. Partes Relacionadas.

Se manifiesta que no existen partes relacionadas que pudieran ejercer influencia significativa sobre la toma de decisiones y financieras y operativas.

“Bajo protesta de decir verdad declaramos que los Estados Financieros y sus notas, son razonablemente correctos y son responsabilidad del emisor”.

Estas notas son parte integrante de los estados financieros al 31 de marzo de 2025.

15. Responsabilidad Sobre la Presentación Razonable de la Información Contable.

La información contable está firmada en cada página con la leyenda: “Bajo protesta de decir verdad declaramos que los Estados Financieros y sus notas, son razonablemente correctos y son responsabilidad del emisor”.

b) NOTAS DE DESGLOCE

I. NOTAS AL ESTADO DE ACTIVIDADES

1. Ingresos de Gestión

Las cuentas que integran los ingresos de la gestión, presentan los siguientes saldos:

Ingresos de Gestión

Impuestos	\$ 0.00
Cuotas y Aportaciones de Seguridad Social	\$ 0.00
Contribuciones de Mejoras	\$ 0.00
Derechos	\$ 0.00
Productos	\$ 193.23
Aprovechamientos	\$ 0.00
Ingresos por Venta de Bienes y Prestación de Servicios	\$ 0.00
Total	\$ 193.23

2. Participaciones, aportaciones, convenios, incentivos derivados de la colaboración fiscal fondos distintos de aportaciones, transferencias, asignaciones, subsidios y subvenciones y pensiones y jubilaciones

Las cuentas que integran los ingresos por participaciones, aportaciones, transferencias, asignaciones, subsidios y otras ayudas.

Participaciones, Aportaciones, Convenios, Incentivos Derivados de la Colaboración Fiscal, Fondos Distintos de Aportaciones, Transferencias, Asignaciones, Subsidios y Subvenciones, y Pensiones y Jubilaciones

Participaciones, Aportaciones, Convenios, Incentivos Derivados de la Colaboración Fiscal y Fondos Distintos de Aportaciones	\$ 0.00
Transferencias, Asignaciones, Subsidios y Subvenciones, y Pensiones y Jubilaciones	\$1,135,332.00
Total	\$1,135,322.00

3. Otros Ingresos y Beneficios


Las cuentas que integran los otros ingresos y beneficios presentan los siguientes saldos:

Otros Ingresos y Beneficios	\$ 0.00
Ingresos Financieros	\$ 0.00
Incremento por Variación de Inventarios	\$ 0.00
Disminución del Exceso de Estimaciones por Pérdida o Deterioro u Obsolescencia	\$ 0.00
Disminución del Exceso de Provisiones	\$ 0.00
Otros Ingresos y Beneficios Varios	\$ 0.00

4. Gastos y Otras Pérdidas

Gastos de Funcionamiento	\$572,727.99
Servicios Personales	\$550,481.91
Materiales y Suministros	\$0.00
Servicios Generales	\$22,246.09
Transferencias, asignaciones, subsidios y otras ayudas	\$ 0.00
Otros Gastos y Pérdidas Extraordinarias	\$2,672.27
Estimaciones, Depreciaciones, Deterioros, Obsolescencia y Amortizaciones	\$0.00
Otros Gastos	\$2,672.27
Total Gastos y Otras Pérdidas	<u>\$575,400.18</u>

II. NOTAS AL ESTADO DE SITUACIÓN FINANCIERA.



Activo

Efectivo y Equivalentes

1.- La cuenta de bancos y la de inversiones temporales que integra el 100% de la cuenta de efectivo y equivalentes se encuentra integrada por tipo de cuenta bancaria de la siguiente manera:

CONCEPTO	IMPORTE	
	2025	2024
Efectivo	\$ 0.00	\$ 0.00
Bancos	\$598,992.88	\$411,622.95
Total	\$ 598,992.88	\$411,622.95

Derechos a Recibir Efectivo y Equivalentes y Bienes y Servicios a Recibir

2. N/A

3.- La cuenta derechos a recibir efectivo o equivalentes, presenta cuentas por cobrar las cuales, se encuentran integradas de la siguiente manera:

CONCEPTO	IMPORTE	
	2025	2024
Deudores Diversos por Cobrar a Corto Plazo	\$ 3,215.00	\$ 3,215.00
TOTAL	\$ 3,215.00	\$ 3,215.00

Bienes Disponibles para su Transformación o Consumo (Inventarios)

4.- NO APLICA.

5.- NO APLICA

Inversiones financieras

6.- NO APLICA

7.- NO APLICA

Bienes muebles, Inmuebles e Intangibles

El saldo del rubro Bienes muebles que figura en el Estado de situación financiera al 31 de marzo de 2025, se integra como sigue:

	Saldo
Bienes muebles	
Mobiliario y Equipo de Administración	\$ 215,770.40
Muebles de Oficina y Estantería	\$ 40,453.88
Equipo de cómputo y tecnologías de la información	\$ 162,237.73
Otros mobiliarios y equipos de administración	\$ 13,078.79
Activos intangibles	\$ 51,968.00
Licencias	\$ 51,968.00
TOTAL	<u>\$ 267,738.40</u>

El saldo de la depreciación acumulada al 31 de marzo de 2025 se integra como sigue:

	Depreciación acumulada
Bienes muebles	
Mobiliario y Equipo de Administración	\$ 191,176.17
Muebles de Oficina y Estantería	\$22,622.00
Equipo de cómputo y tecnologías de la información	\$162,237.69
Otros mobiliarios y equipos de administración	\$6,316.48
Activos intangibles	\$49,077.41
Licencias	\$49,077.41
Depreciación acumulada de bienes muebles	<u>\$240,253.58</u>

Respecto a la depreciación y amortización se indica lo siguiente:
Método de depreciación y amortización:

Costo de adquisición - Valor de desecho


Vida Útil

Criterios de aplicación:

Los establecidos en los elementos generales de las principales reglas de registro y valoración del patrimonio, en las reglas específicas del registro y valoración del patrimonio; y en los parámetros de estimación de vida útil emitidos por el CONAC.

Estimaciones y Deterioros

10.- NO APLICA.



Otros Activos

11.- NO APLICA

Pasivos

1.- La Cuenta de Proveedores, Retenciones y Deuda Pública se integran como sigue:

Descripción	Antigüedad de saldo				Total
	Menor/ Igual			Mayor a 365 días	
	90 días	180 días	365 días		
Retenciones y Contribuciones por Pagar a Corto Plazo					
ISR Sueldos y Salarios	\$ 25,237.96				\$ 25,237.96
ISSTEY cuotas	\$ 6,274.39				\$ 6,274.39
Impuesto sobre nómina	\$ 4,665.00				\$ 4,665.00
Otros	\$ 751.00				\$ 751.00
	\$ 36,928.35				\$ 36,928.35

2.- En la cuenta de Fondos y Bienes de Terceros en Garantía y/o administración a corto plazo, se integra por las cauciones de terceros depositadas por las que se emiten recibos oficiales, estas son recuperadas por los terceros en el momento en que la acción judicial iniciada en su contra haya sido resuelta en su favor y medie solicitud por parte del beneficiario, generándose la cuenta por pagar respectiva.

NO APLICA

3.- Pasivos diferidos de corto o largo plazo.

NO APLICA

4.- Provisiones

La Agencia al 31 de marzo de 2025 no tiene provisión de gastos.

5.- Otros Pasivos

No cuenta otros pasivos al 31 de marzo de 2025.

III. NOTAS AL ESTADO DE VARIACIONES EN LA HACIENDA PÚBLICA.

1.- En la cuenta de patrimonio contribuido presenta las siguientes variaciones:

Se informa que, al 31 de marzo de 2025, no existen variaciones en el patrimonio contribuido, por lo que el importe por las DONACIONES sigue siendo de \$13,421.43.

2.- En la cuenta de patrimonio generado se acumula el resultado de ejercicios anteriores y se integran de la siguiente forma:

Concepto	Hacienda Pública / Patrimonio Contribuido	Hacienda Pública / Patrimonio Generado de Ejercicios Anteriores	Hacienda Pública / Patrimonio Generado del Ejercicio	Total
Hacienda Pública/Patrimonio Neto Final de 2024	13,421.43	45,357.25	287,319.56	346,098.24
Variaciones de la Hacienda Pública/Patrimonio Generado Neto de 2024	-	25,399.90	14,269.10	246,666.11
Resultados del Ejercicio (Ahorro/Desahorro)	-	-	559,385.57	559,385.57
Resultados de Ejercicios Anteriores	-	- 25,399.90	- 287,319.56	- 312,719.46
Hacienda Pública/Patrimonio Neto Final de 2025	13,421.43	19,957.35	559,385.57	592,764.35

IV. NOTAS AL ESTADO DE FLUJO DE EFECTIVO.



1.- El análisis de los saldos inicial y final que figuran en la última parte del estado de flujo de efectivo en la cuenta de efectivo y equivalentes es como sigue:

Concepto	2025	2024
Efectivo	\$ 0	\$ 0
Bancos/Tesorería	\$ 598,992.88	\$ 411,622.95
Bancos/Dependencias y Otros	0	0
Inversiones Temporales (Hasta 3 meses)	0	0
Fondos con Afectación Específica	0	0
Depósitos de Fondos de Terceros en Garantía y/o Administración	0	0
Otros Efectivos y Equivalentes	0	0
Total de Efectivo y Equivalentes	\$ 598,992.88	\$ 411,622.95

2.- Se detalla las adquisiciones de las Actividades de Inversión efectivamente pagadas.

Adquisiciones de Actividades de Inversión efectivamente pagadas		
Concepto	2025	2024
Bienes Inmuebles, Infraestructura y Construcciones en Proceso	0.00	0.00
Terrenos	0.00	0.00
Viviendas	0.00	0.00
Edificios no Habitacionales	0.00	0.00
Infraestructura	0.00	0.00
Construcciones en Proceso en Bienes Propios	0.00	0.00
Otros Bienes Muebles	0.00	0.00
Bienes Muebles	\$ 0.00	\$ 0.00
Mobiliario y Equipo de Administración	\$ 0.00	\$ 0.00
Mobiliario y Equipo Educacional y Recreativo	0.00	0.00
Equipo e Instrumental Médico y de Laboratorio	0.00	0.00
Vehículos y Equipo de Transporte	0.00	0.00
Equipo de Defensa y Seguridad	0.00	0.00
Maquinaria, Otros equipos y Herramientas	0.00	0.00
Colecciones, Obras de Arte y Objetos Valiosos	0.00	0.00
Activos Biológicos	0.00	0.00
Otras Inversiones	0.00	0.00
Total	\$ 0.00	\$ 0.00

3.- Se presenta la Conciliación de los Flujos de Efectivo Netos de las Actividades de Operación y los saldos de Resultados del Ejercicio (Ahorro/Desahorro).

Concepto	2025	2024
Resultados del Ejercicio Ahorro/Desahorro	\$559,385.57	287,319.56
Movimientos de partidas (o rubros) que no afectan al efectivo	(\$310,047.19)	-\$96,887.11
Depreciación	\$1,338.29	\$17,199.67
Amortización	\$1,333.98	\$8,206.92
Incrementos en las provisiones	(0)	(0)
Incremento en las cuentas por cobrar	(0)	(0)
Decremento en las cuentas por cobrar	(0)	(0)
Incremento en las cuentas por pagar	(0)	(0)
Rectificaciones de resultados de ejercicios anteriores (Pago del 4% de nómina de años anteriores)	(0)	(0)
Decremento en las cuentas por pagar		
Decremento por devolución de recursos no ejercidos	(\$312,719.46)	-\$146,937.65
Flujos de Efectivo Netos de las Actividades de Operación	\$187,369.93	\$205,603.3

V) CONCILIACIÓN ENTRE LOS INGRESOS PRESUPUESTARIOS Y CONTABLES, ASI COMO ENTRE LOS EGRESOS PRESUPUESTARIOS Y GASTOS CONTABLES.

A. Conciliación de ingresos presupuestarios y contables al 31 de marzo de 2025

1. Total de Ingresos Presupuestarios	\$1,135,525.23
2. Más Ingresos Contables No Presupuestarios	
2.1 Ingresos Financieros	
2.2 Incremento por Variación de Inventarios	
2.3 Disminución del Exceso de Estimaciones por Pérdida o Deterioro u Obsolescencia	
2.4 Disminución del Exceso de Provisiones	
2.5 Otros Ingresos y Beneficios Varios	
2.6 Otros Ingresos Contables No Presupuestarios	
3. Menos Ingresos Presupuestarios No Contables	
3.1 Aprovechamientos Patrimoniales	
3.2 Ingresos Derivados de Financiamientos	
3.3 Otros Ingresos Presupuestarios No Contables	
4. Total de Ingresos Contables	\$1,135,525.23

B. Conciliación de Egresos presupuestarios y gastos contables al 28 de febrero de 2025.

1. Total de Egresos Presupuestarios	\$572,727.91
2. Menos Egresos Presupuestarios No Contables	
2.1 Materias Primas y Materiales de Producción y Comercialización	
2.2 Materiales y Suministros	
2.3 Mobiliario y Equipo de Administración	
2.4 Mobiliario y Equipo Educativo y Recreativo	
2.5 Equipo e Instrumental Médico y de Laboratorio	
2.6 Vehículos y Equipo de Transporte	
2.7 Equipo de Defensa y Seguridad	
2.8 Maquinaria, Otros Equipos y Herramientas	
2.9 Activos Biológicos	
2.10 Bienes Inmuebles	
2.11 Activos Intangibles	
2.12 Obra Pública en Bienes de Dominio Público	
2.13 Obra Pública en Bienes Propios	
2.14 Acciones y Participaciones de Capital	
2.15 Compra de Títulos y Valores	
2.16 Concesión de Préstamos	



2.17	Inversiones en Fideicomisos, Mandatos y Otros Análogos	
2.18	Provisiones para Contingencias y Otras Erogaciones Especiales	
2.19	Amortización de la Deuda Pública	
2.20	Adeudos de Ejercicios Fiscales Anteriores (ADEFAS)	
2.21	Otros Egresos Presupuestarios No Contables	
3. Más Gastos Contables No Presupuestarios		
3.1	Estimaciones, Depreciaciones, Deterioros, Obsolescencia y Amortizaciones	\$2,672.27
3.2	Provisiones	
3.3	Disminución de Inventarios	
3.4	Otros Gastos	
3.5	Inversión Pública no Capitalizable	
3.6	Materiales y Suministros (consumos)	
3.7	Otros Gastos Contables No Presupuestarios	\$739.40
4. Total de Gastos Contables		\$576,139.66

c) NOTAS DE MEMORIA

Los saldos de las cuentas de orden contables y presupuestales se presentan a continuación:

Contables



Contables:	
Valores	No aplica
Emisión de obligaciones	No aplica
Avales y garantías	No aplica
Juicios	No aplica
Contratos para Inversión Mediante Proyectos para Prestación de Servicios (PPS) y Similares	No aplica
Bienes concesionados o en comodato	No aplica

Presupuestarias:

Cuentas de Ingresos	Importe
Ley de Ingresos Estimada	\$5,749,137.00
Modificaciones a la Ley de Ingresos Estimada	\$5,749,230.28
Ley de Ingresos Devengada	\$1,135,525.23
Ley de Ingresos Recaudada	\$1,135,525.23

Cuentas de Egresos	Importe
Presupuesto de Egresos Aprobado	\$5,749,137.00
Modificaciones al Presupuesto de Egresos Aprobado	\$5,749,137.00
Presupuesto de Egresos Comprometido	\$572,727.99
Presupuesto de Egresos Devengado	\$572,727.99
Presupuesto de Egresos Ejercido	\$572,727.99
Presupuesto de Egresos Pagado	\$568,062.99




RENACIMIENTO MAYA
YUCATÁN
GOBIERNO DEL ESTADO | 2024 - 2030

SAF
SECRETARÍA DE
ADMINISTRACIÓN
Y FINANZAS



II. INFORMACIÓN PRESUPUESTARIA




Ente Público: AGENCIA PARA EL DESARROLLO DE YUCATÁN
Estado Analítico de Ingresos
Del 1o. de enero al 31 de marzo de 2025

Rubro de Ingresos	Ingreso					Diferencia 6 = (5 - 1)
	Estimado	Ampliaciones y Reducciones	Modificado	Devengado	Recaudado	
	1	2	3 = (1 + 2)	4	5	
Impuestos	\$0.00	\$0.00	\$0.00	\$0.00	\$0.00	\$0.00
Cuotas y Aportaciones de Seguridad Social	\$0.00	\$0.00	\$0.00	\$0.00	\$0.00	\$0.00
Contribuciones de Mejoras	\$0.00	\$0.00	\$0.00	\$0.00	\$0.00	\$0.00
Derechos	\$0.00	\$0.00	\$0.00	\$0.00	\$0.00	\$0.00
Productos	\$0.00	\$193.23	\$193.23	\$193.23	\$193.23	\$193.23
Aprovechamientos	\$0.00	\$0.00	\$0.00	\$0.00	\$0.00	\$0.00
Ingresos por Venta de Bienes, Prestación de Servicios y Otros Ingresos	\$0.00	\$0.00	\$0.00	\$0.00	\$0.00	\$0.00
Participaciones, Aportaciones, Convenios, Incentivos Derivados de la Colaboración Fiscal y Fondos Distintos de Aportaciones	\$0.00	\$0.00	\$0.00	\$0.00	\$0.00	\$0.00
Transferencias, Asignaciones, Subsidios y Subvenciones, y Pensiones y Jubilaciones	\$5,749,137.00	\$0.00	\$5,749,137.00	\$1,135,332.00	\$1,135,332.00	-\$4,613,805.00
Ingresos Derivados de Financiamientos	\$0.00	\$0.00	\$0.00	\$0.00	\$0.00	\$0.00
Total	\$5,749,137.00	\$193.23	\$5,749,330.23	\$1,135,525.23	\$1,135,525.23	\$0.00
				INGRESOS EXCEDENTES		
Estado Analítico de Ingresos Por Fuente de Financiamiento	Ingreso					Diferencia 6 = (5 - 1)
	Estimado	Ampliaciones y Reducciones	Modificado	Devengado	Recaudado	
	1	2	3 = (1 + 2)	4	5	
Ingresos del Poder Ejecutivo Federal o Estatal y de Los Municipios	\$0.00	\$0.00	\$0.00	\$0.00	\$0.00	\$0.00
Impuestos	\$0.00	\$0.00	\$0.00	\$0.00	\$0.00	\$0.00
Cuotas y Aportaciones de Seguridad Social	\$0.00	\$0.00	\$0.00	\$0.00	\$0.00	\$0.00
Contribuciones de Mejoras	\$0.00	\$0.00	\$0.00	\$0.00	\$0.00	\$0.00
Derechos	\$0.00	\$0.00	\$0.00	\$0.00	\$0.00	\$0.00
Productos	\$0.00	\$0.00	\$0.00	\$0.00	\$0.00	\$0.00
Aprovechamientos	\$0.00	\$0.00	\$0.00	\$0.00	\$0.00	\$0.00
Participaciones, Aportaciones, Convenios, Incentivos Derivados de la Colaboración Fiscal y Fondos Distintos de Aportaciones	\$0.00	\$0.00	\$0.00	\$0.00	\$0.00	\$0.00
Transferencias, Asignaciones, Subsidios y Subvenciones, y Pensiones y Jubilaciones	\$0.00	\$0.00	\$0.00	\$0.00	\$0.00	\$0.00
Ingresos de Los Entes Públicos de Los Poderes Legislativo y Judicial, de Los órganos Autónomos y del Sector Paraestatal o Paramunicipal, Así Como de las Empresas Productivas del Estado	\$5,749,137.00	\$193.23	\$5,749,330.23	\$1,135,525.23	\$1,135,525.23	-\$4,613,611.77
Cuotas y Aportaciones de Seguridad Social	\$0.00	\$0.00	\$0.00	\$0.00	\$0.00	\$0.00
Productos	\$0.00	\$193.23	\$193.23	\$193.23	\$193.23	\$193.23
Ingresos por Venta de Bienes, Prestación de Servicios y Otros Ingresos	\$0.00	\$0.00	\$0.00	\$0.00	\$0.00	\$0.00
Transferencias, Asignaciones, Subsidios y Subvenciones, y Pensiones y Jubilaciones	\$5,749,137.00	\$0.00	\$5,749,137.00	\$1,135,332.00	\$1,135,332.00	-\$4,613,805.00
Ingresos Derivados de Financiamiento	\$0.00	\$0.00	\$0.00	\$0.00	\$0.00	\$0.00
Ingresos Derivados de Financiamientos	\$0.00	\$0.00	\$0.00	\$0.00	\$0.00	\$0.00
Total	\$5,749,137.00	\$193.23	\$5,749,330.23	\$1,135,525.23	\$1,135,525.23	\$0.00
				INGRESOS EXCEDENTES		




Ente Público: AGENCIA PARA EL DESARROLLO DE YUCATÁN
Estado Analítico del Ejercicio del Presupuesto de Egresos
Clasificación Administrativa
Del 1o. de enero al 31 de marzo de 2025

Concepto	Egresos					Subejercicio
	Aprobado	Ampliaciones/ (Reducciones)	Modificado	Devengado	Pagado	
	1	2	3 = (1 + 2)	4	5	
AGENCIA PARA EL DESARROLLO DE YUCATÁN	\$5,749,137.00	\$0.00	\$5,749,137.00	\$572,727.99	\$568,062.99	\$5,176,409.01



Ente Público: AGENCIA PARA EL DESARROLLO DE YUCATÁN
Estado Analítico del Ejercicio del Presupuesto de Egresos
Clasificación Económica (por Tipo de Gasto)
Del 1o. de enero al 31 de marzo de 2025

Concepto	Egresos					Subejercicio 6 = (3 - 4)
	Aprobado	Ampliaciones/ (Reducciones)	Modificado	Devengado	Pagado	
	1	2	3 = (1 + 2)	4	5	
Gasto Corriente	\$5,749,137.00	\$0.00	\$5,749,137.00	\$572,727.99	\$568,062.99	\$5,176,409.01
Gasto de Capital	\$0.00	\$0.00	\$0.00	\$0.00	\$0.00	\$0.00
Amortización de la Deuda y Disminución de Pasivos	\$0.00	\$0.00	\$0.00	\$0.00	\$0.00	\$0.00
Pensiones y Jubilaciones	\$0.00	\$0.00	\$0.00	\$0.00	\$0.00	\$0.00
Participaciones	\$0.00	\$0.00	\$0.00	\$0.00	\$0.00	\$0.00
Total del Gasto	\$5,749,137.00	\$0.00	\$5,749,137.00	\$572,727.99	\$568,062.99	\$5,176,409.01



Ente Público: AGENCIA PARA EL DESARROLLO DE YUCATÁN
Estado Analítico del Ejercicio del Presupuesto de Egresos
Clasificación por Objeto del Gasto (Capítulo y Concepto)
Del 1o. de enero al 31 de marzo de 2025

Concepto	Egresos					Subejercicio 6 = (3 - 4)
	Aprobado	Ampliaciones/ (Reducciones)	Modificado	Devengado	Pagado	
	1	2	3 = (1 + 2)	4	5	
Adeudos de Ejercicios Fiscales Anteriores (Adefas)	\$0.00	\$0.00	\$0.00	\$0.00	\$0.00	\$0.00
Total del Gasto	\$5,749,137.00	\$0.00	\$5,749,137.00	\$572,727.99	\$568,062.99	\$5,176,409.01



Ente Público: AGENCIA PARA EL DESARROLLO DE YUCATÁN
Estado Analítico del Ejercicio del Presupuesto de Egresos
Clasificación Funcional (Finalidad y Función)
Del 1o. de enero al 31 de marzo de 2025


Concepto	Egresos					Subejercicio 6 = (3 - 4)
	Aprobado	Ampliaciones/ (Reducciones)	Modificado	Devengado	Pagado	
	1	2	3 = (1 + 2)	4	5	
Gobierno	\$0.00	\$0.00	\$0.00	\$0.00	\$0.00	\$0.00
Legislación	\$0.00	\$0.00	\$0.00	\$0.00	\$0.00	\$0.00
Justicia	\$0.00	\$0.00	\$0.00	\$0.00	\$0.00	\$0.00
Coordinación de la Política de Gobierno	\$0.00	\$0.00	\$0.00	\$0.00	\$0.00	\$0.00
Relaciones Exteriores	\$0.00	\$0.00	\$0.00	\$0.00	\$0.00	\$0.00
Asuntos Financieros y Hacendarios	\$0.00	\$0.00	\$0.00	\$0.00	\$0.00	\$0.00
Seguridad Nacional	\$0.00	\$0.00	\$0.00	\$0.00	\$0.00	\$0.00
Asuntos de Orden Público y Seguridad Interior	\$0.00	\$0.00	\$0.00	\$0.00	\$0.00	\$0.00
Otros Servicios Generales	\$0.00	\$0.00	\$0.00	\$0.00	\$0.00	\$0.00
Desarrollo Social	\$0.00	\$0.00	\$0.00	\$0.00	\$0.00	\$0.00
Protección Ambiental	\$0.00	\$0.00	\$0.00	\$0.00	\$0.00	\$0.00
Vivienda y Servicios a la Comunidad	\$0.00	\$0.00	\$0.00	\$0.00	\$0.00	\$0.00
Salud	\$0.00	\$0.00	\$0.00	\$0.00	\$0.00	\$0.00
Recreación, Cultura y Otras Manifestaciones Sociales	\$0.00	\$0.00	\$0.00	\$0.00	\$0.00	\$0.00
Educación	\$0.00	\$0.00	\$0.00	\$0.00	\$0.00	\$0.00
Protección Social	\$0.00	\$0.00	\$0.00	\$0.00	\$0.00	\$0.00
Otros Asuntos Sociales	\$0.00	\$0.00	\$0.00	\$0.00	\$0.00	\$0.00
Desarrollo Económico	\$5,749,137.00	\$0.00	\$5,749,137.00	\$572,727.99	\$568,062.99	\$5,176,409.01
Asuntos Económicos, Comerciales y Laborales en General	\$4,587,935.00	\$0.00	\$4,587,935.00	\$511,065.04	\$506,400.04	\$4,076,869.96
Agropecuaria, Silvicultura, Pesca y Caza	\$0.00	\$0.00	\$0.00	\$0.00	\$0.00	\$0.00
Combustible y Energía	\$0.00	\$0.00	\$0.00	\$0.00	\$0.00	\$0.00
Minería, Manufacturas y Construcción	\$0.00	\$0.00	\$0.00	\$0.00	\$0.00	\$0.00
Transporte	\$0.00	\$0.00	\$0.00	\$0.00	\$0.00	\$0.00
Comunicaciones	\$0.00	\$0.00	\$0.00	\$0.00	\$0.00	\$0.00
Turismo	\$0.00	\$0.00	\$0.00	\$0.00	\$0.00	\$0.00
Ciencia, Tecnología e Innovación	\$0.00	\$0.00	\$0.00	\$0.00	\$0.00	\$0.00
Otras Industrias y Otros Asuntos Económicos	\$1,161,202.00	\$0.00	\$1,161,202.00	\$61,662.95	\$61,662.95	\$1,099,539.05
Otras No Clasificadas en Funciones Anteriores	\$0.00	\$0.00	\$0.00	\$0.00	\$0.00	\$0.00
Transacciones de la Deuda Pública / Costo Financiero de la Deuda	\$0.00	\$0.00	\$0.00	\$0.00	\$0.00	\$0.00
Transferencias, Participaciones y Aportaciones Entre Diferentes	\$0.00	\$0.00	\$0.00	\$0.00	\$0.00	\$0.00
Niveles y órdenes de Gobierno	\$0.00	\$0.00	\$0.00	\$0.00	\$0.00	\$0.00
Saneamiento del Sistema Financiero	\$0.00	\$0.00	\$0.00	\$0.00	\$0.00	\$0.00
Adeudos de Ejercicios Fiscales Anteriores	\$0.00	\$0.00	\$0.00	\$0.00	\$0.00	\$0.00
Total del Gasto	\$5,749,137.00	\$0.00	\$5,749,137.00	\$572,727.99	\$568,062.99	\$5,176,409.01

Ente Público: AGENCIA PARA EL DESARROLLO DE YUCATÁN
Indicadores de Postura Fiscal
Del 1o. de enero al 31 de marzo de 2025
(Cifras en Pesos)

Concepto	Estimado/Aprobado	Devengado	Recaudado/Pagado
I. Ingresos Presupuestarios (I=1+2)	\$5,749,137.00	\$1,135,525.23	\$1,135,525.23
1. Ingresos del Gobierno de la Entidad Federativa	\$0.00	\$0.00	\$0.00
2. Ingresos del Sector Paraestatal	\$5,749,137.00	\$1,135,525.23	\$1,135,525.23
II. Egresos Presupuestarios (II=3+4)	\$5,749,137.00	\$572,727.99	\$568,062.99
3. Egresos del Gobierno de la Entidad Federativa	\$0.00	\$0.00	\$0.00
4. Egresos del Sector Paraestatal	\$5,749,137.00	\$572,727.99	\$568,062.99
III. Balance Presupuestario (Superávit o Déficit) (III = I- II)	\$0.00	\$562,797.24	\$567,462.24
Concepto	Estimado/Aprobado	Devengado	Recaudado/Pagado
III. Balance Presupuestario (Superávit o Déficit)	\$0.00	\$562,797.24	\$567,462.24
IV. Intereses, Comisiones y Gastos de la Deuda	\$0.00	\$0.00	\$0.00
V. Balance Primario (Superávit o Déficit) (V= Iii+ IV)	\$0.00	\$562,797.24	\$567,462.24
Concepto	Estimado/Aprobado	Devengado	Recaudado/Pagado
A. Financiamiento	\$0.00	\$0.00	\$0.00
B. Amortización de la Deuda	\$0.00	\$0.00	\$0.00
C. Financiamiento Neto	\$0.00	\$0.00	\$0.00



Nombre del Ente Público: AGENCIA PARA EL DESARROLLO DE YUCATÁN			
Endeudamiento Neto			
Del 1 de enero al 31 de marzo de 2025			
(Cifras en Pesos)			
Identificación de Crédito o Instrumento	Contratación / Colocación	Amortización	Endeudamiento Neto (8 = 6 - 7)
Créditos Bancarios (9)			
IA Nombre de la Institución Bancaria	0.00	0.00	0.00
	0.00	0.00	0.00
	0.00	0.00	0.00
	0.00	0.00	0.00
	0.00	0.00	0.00
	0.00	0.00	0.00
	0.00	0.00	0.00
I Total Créditos Bancarios	0.00	0.00	0.00
Otros Instrumentos de Deuda			
IIA Nombre de instituciones diferentes a las bancarias	0.00	0.00	0.00
	0.00	0.00	0.00
	0.00	0.00	0.00
	0.00	0.00	0.00
	0.00	0.00	0.00
	0.00	0.00	0.00
II Total Otros Instrumentos de Deuda	0.00	0.00	0.00
III TOTAL	0.00	0.00	0.00



Nombre del Ente Público : AGENCIA PARA EL DESARROLLO DE YUCATÁN		
Intereses de la Deuda		
Del 1 de enero al 31 de marzo de 2025		
(Cifras en Pesos)		
Identificación de Crédito o Instrumento	Devengado	Pagado
Créditos Bancarios		
	0.00	0.00
	0.00	0.00
	0.00	0.00
	0.00	0.00
	0.00	0.00
	0.00	0.00
	0.00	0.00
	0.00	0.00
Total de Intereses de Créditos Bancarios	0.00	0.00
Otros Instrumentos de Deuda		
	0.00	0.00
	0.00	0.00
	0.00	0.00
	0.00	0.00
	0.00	0.00
	0.00	0.00
	0.00	0.00
Total de Intereses de Otros Instrumentos de Deuda	0.00	0.00
TOTAL	0.00	0.00



ENTE PÚBLICO: AGENCIA PARA EL DESARROLLO DE YUCATÁN
Flujo de fondos.
Del 1 de enero al 31 de marzo de 2025
(Pesos)

Concepto	Estimado/Aprobado	Ampliaciones/Reducciones	Modificado	Devengado	Recaudado/Pagado	Diferencia/Subejercicio
	1	2	3 = (1 + 2)	4	5	
Ingresos						
A. Impuestos	\$0.00	\$0.00	\$0.00	\$0.00	\$0.00	\$0.00
B. Cuotas y Aportaciones de Seguridad Social	\$0.00	\$0.00	\$0.00	\$0.00	\$0.00	\$0.00
C. Contribuciones de Mejoras	\$0.00	\$0.00	\$0.00	\$0.00	\$0.00	\$0.00
D. Derechos	\$0.00	\$0.00	\$0.00	\$0.00	\$0.00	\$0.00
E. Productos	\$0.00	\$193.23	\$193.23	\$193.23	\$193.23	\$193.23
F. Aprovechamientos	\$0.00	\$0.00	\$0.00	\$0.00	\$0.00	\$0.00
G. Ingresos por Venta de Bienes, Prestación de Servicios y Otros Ingresos	\$0.00	\$0.00	\$0.00	\$0.00	\$0.00	\$0.00
H. Participaciones, Aportaciones, Convenios, Incentivos Derivados de la Colaboración Fiscal y Fondos Distintos de Aportaciones	\$0.00	\$0.00	\$0.00	\$0.00	\$0.00	\$0.00
I. Transferencias, Asignaciones, Subsidios y Subvenciones, y Pensiones y Jubilaciones	\$5,749,137.00	\$0.00	\$5,749,137.00	\$1,135,332.00	\$1,135,332.00	-\$4,613,805.00
J. Ingresos Derivados de Financiamientos	\$0.00	\$0.00	\$0.00	\$0.00	\$0.00	\$0.00
Total de Ingresos (suma A+B+C+D+E+F+G+H+I+J)	\$5,749,137.00	\$193.23	\$5,749,330.23	\$1,135,525.23	\$1,135,525.23	-\$4,613,611.77
Gastos						
I. Servicios Personales	\$4,819,188.00	\$0.00	\$4,819,188.00	\$550,481.91	\$550,481.91	\$4,268,706.09
II. Materiales y Suministros	\$180,245.00	\$0.00	\$180,245.00	\$0.00	\$0.00	\$180,245.00
III. Servicios Generales	\$749,704.00	\$0.00	\$749,704.00	\$22,246.08	\$17,581.08	\$727,457.92
IV. Transferencias, Asignaciones, Subsidios y Otras Ayudas	\$0.00	\$0.00	\$0.00	\$0.00	\$0.00	\$0.00
V. Bienes Muebles, Inmuebles e Intangibles	\$0.00	\$0.00	\$0.00	\$0.00	\$0.00	\$0.00
VI. Inversión Pública	\$0.00	\$0.00	\$0.00	\$0.00	\$0.00	\$0.00
VII. Inversiones Financieras y Otras Provisiones	\$0.00	\$0.00	\$0.00	\$0.00	\$0.00	\$0.00
VIII. Participaciones y Aportaciones	\$0.00	\$0.00	\$0.00	\$0.00	\$0.00	\$0.00
IX. Deuda Pública	\$0.00	\$0.00	\$0.00	\$0.00	\$0.00	\$0.00
Total de Gastos (suma I+II+III+IV+V+VI+VII+VIII+IX)	\$5,749,137.00	\$0.00	\$5,749,137.00	\$572,727.99	\$568,062.99	\$5,176,409.01
Resultado (Total de Ingresos - Total de Gastos)	\$0.00	\$193.23	\$193.23	\$562,797.24	\$567,462.24	




RENACIMIENTO MAYA
YUCATÁN
GOBIERNO DEL ESTADO | 2024 - 2030

SAF
SECRETARÍA DE
ADMINISTRACIÓN
Y FINANZAS




III. INFORMACIÓN PROGRAMÁTICA



Ente Público: AGENCIA PARA EL DESARROLLO DE YUCATÁN
Gasto por Categoría Programática
Del 1o. de enero al 31 de marzo de 2025

Concepto	Egresos					Subejercicio 6 = (3 - 4)
	Aprobado	Ampliaciones/ (Reducciones)	Modificado	Devengado	Pagado	
	1	2	3 = (1 + 2)	4	5	
Programas	\$5,749,137.00	\$0.00	\$5,749,137.00	\$572,727.99	\$568,062.99	\$5,176,409.01
Subsidio: Sector Social y Privado o Entidades Federativas y Municipios	\$0.00	\$0.00	\$0.00	\$0.00	\$0.00	\$0.00
Sujetos a Reglas de Operación	\$0.00	\$0.00	\$0.00	\$0.00	\$0.00	\$0.00
Otros Subsidios	\$0.00	\$0.00	\$0.00	\$0.00	\$0.00	\$0.00
Desempeño de las Funciones	\$4,587,935.00	\$0.00	\$4,587,935.00	\$511,065.04	\$506,400.04	\$4,076,869.96
Prestación de Servicios Públicos	\$0.00	\$0.00	\$0.00	\$0.00	\$0.00	\$0.00
Provisión de Bienes Públicos	\$0.00	\$0.00	\$0.00	\$0.00	\$0.00	\$0.00
Planeación, seguimiento y evaluación de políticas públicas	\$0.00	\$0.00	\$0.00	\$0.00	\$0.00	\$0.00
Promoción y fomento	\$4,587,935.00	\$0.00	\$4,587,935.00	\$511,065.04	\$506,400.04	\$4,076,869.96
Regulación y supervisión	\$0.00	\$0.00	\$0.00	\$0.00	\$0.00	\$0.00
Funciones de las Fuerzas Armadas (Únicamente Gobierno Federal)	\$0.00	\$0.00	\$0.00	\$0.00	\$0.00	\$0.00
Específicos	\$0.00	\$0.00	\$0.00	\$0.00	\$0.00	\$0.00
Proyectos de Inversión	\$0.00	\$0.00	\$0.00	\$0.00	\$0.00	\$0.00
Administrativos y de Apoyo	\$1,161,202.00	\$0.00	\$1,161,202.00	\$61,662.95	\$61,662.95	\$1,099,539.05
Apoyo al proceso presupuestario y para mejorar la eficiencia institucional	\$1,161,202.00	\$0.00	\$1,161,202.00	\$61,662.95	\$61,662.95	\$1,099,539.05
Apoyo a la función pública y al mejoramiento de la gestión	\$0.00	\$0.00	\$0.00	\$0.00	\$0.00	\$0.00
Operaciones ajenas	\$0.00	\$0.00	\$0.00	\$0.00	\$0.00	\$0.00
Compromisos	\$0.00	\$0.00	\$0.00	\$0.00	\$0.00	\$0.00
Obligaciones de cumplimiento de resolución jurisdiccional	\$0.00	\$0.00	\$0.00	\$0.00	\$0.00	\$0.00
Desastres Naturales	\$0.00	\$0.00	\$0.00	\$0.00	\$0.00	\$0.00
Obligaciones	\$0.00	\$0.00	\$0.00	\$0.00	\$0.00	\$0.00
Pensiones y jubilaciones	\$0.00	\$0.00	\$0.00	\$0.00	\$0.00	\$0.00
Aportaciones a la seguridad social	\$0.00	\$0.00	\$0.00	\$0.00	\$0.00	\$0.00
Aportaciones a fondos de estabilización	\$0.00	\$0.00	\$0.00	\$0.00	\$0.00	\$0.00
Aportaciones a fondos de inversión y reestructura de pensiones	\$0.00	\$0.00	\$0.00	\$0.00	\$0.00	\$0.00
Programas de Gasto Federalizado (Gobierno Federal)	\$0.00	\$0.00	\$0.00	\$0.00	\$0.00	\$0.00
Gasto Federalizado	\$0.00	\$0.00	\$0.00	\$0.00	\$0.00	\$0.00
Participaciones a Entidades Federativas y Municipios	\$0.00	\$0.00	\$0.00	\$0.00	\$0.00	\$0.00
Costo financiero, deuda o apoyos a deudores y ahorradores de la banca	\$0.00	\$0.00	\$0.00	\$0.00	\$0.00	\$0.00
Adeudos de ejercicios fiscales anteriores	\$0.00	\$0.00	\$0.00	\$0.00	\$0.00	\$0.00
Total del Gasto	\$5,749,137.00	\$0.00	\$5,749,137.00	\$572,727.99	\$568,062.99	\$5,176,409.01



RENACIMIENTO MAYA
YUCATÁN
GOBIERNO DEL ESTADO | 2024 - 2030

SAF
SECRETARÍA DE
ADMINISTRACIÓN
Y FINANZAS



Programas y Proyectos de Inversión

Al 31 de marzo de 2025

(Cifras en Pesos)

Ente Público: AGENCIA PARA EL DESARROLLO DE YUCATÁN

SIN INFORMACIÓN QUE REVELAR

Indicadores de Resultados

Al 31 de marzo de 2025

(Cifras en Pesos)

Ente Público: AGENCIA PARA EL DESARROLLO DE YUCATÁN

AÑO	CLAVE DEL PP	# INDICA	NOMBRE INDICADOR	PERIODIC	LÍNEA BA	UNIDAD	FECHA	I TRIMEST	II TRIMEST	I SEMEST	III TRIMEST	IV TRIMEST	II SEMEST	META	UNIDAD	FECHA
2024	493PP	20271	Promedio anual de la inversión extranjera directa en Yucatán	Anual	157.9	MDD	Dec-24	ND	ND	ND				210	MDD	Dec-24
2024	493PP	20274	Variación porcentual de inversión extranjera captada en el Estado	Anual	143.63	Porcentaje	Dec-24	25	25	50	25	25	50	7.45	Porcentaje	Dec-24
2024	493PP	20277	Porcentaje de empresas de inversión extranjera captadas a través de las acciones de promoción	Semestral	5	Porcentaje	Dec-24	25	25	50	25	25	50	15	Porcentaje	Dec-24
2024	493PP	20280	Porcentaje de participación en ferias, eventos o misiones internacionales de la Dirección de Promoción a la Inversión	Trimestral	37.5	Porcentaje	Dec-24	25	25	50	25	25	50	62.5	Porcentaje	Dec-24
2024	493PP	20283	Porcentaje de agendas de trabajo realizadas a las empresas extranjeras interesadas en invertir en el Estado	Trimestral	50	Porcentaje	Dec-24	25	25	50	25	25	50	80	Porcentaje	Dec-24
2024	493PP	20284	Porcentaje de empresas de inversión extranjera que recibieron incentivos económicos	Semestral	100	Porcentaje	Dec-24	25	25	50	25	25	50	60	Porcentaje	Dec-24
2024	493PP	20286	Porcentaje de proyectos de inversión extranjera para el otorgamiento de incentivos económicos	Trimestral	50	Porcentaje	Dec-24	25	25	50	25	25	50	60	Porcentaje	Dec-24
2024	493PP	20288	Porcentaje de expedientes de empresas de inversión extranjera con solicitudes de incentivos	Trimestral	33.3	Porcentaje	Dec-24	25	25	50	25	25	50	33.33	Porcentaje	Dec-24
2024	493PP	20293	Porcentaje de empresas de inversión extranjera instaladas en el Estado	Semestral	10	Porcentaje	Dec-24	25	25	50	25	25	50	10	Porcentaje	Dec-24
2024	493PP	20297	Porcentaje de reuniones de vinculación de empresas extranjeras que desean invertir o expandirse en el Estado	Semestral	75	Porcentaje	Dec-24	25	25	50	25	25	50	80	Porcentaje	Dec-24
2024	493PP	20300	Porcentaje de empresas de inversión extranjera instaladas en seguimiento	Semestral	50	Porcentaje	Dec-24	25	25	50	25	25	50	66.67	Porcentaje	Dec-24



2024	496PP	22185	Tasa de crecimiento del Producto Interno Bruto estatal del sector secundario	Anual	2.61	Porcentaje	Dec-24	25	25	50	25	25	50	3.4	Porcentaje	Dec-24
2024	496PP	20369	Variación porcentual de empresas medianas y grandes dedicadas a la manufactura	Anual	3.13	porcentaje	Dec-24	25	25	50	25	25	50	4.24	porcentaje	Dec-24
2024	496PP	20371	Porcentaje de empresas industriales con asesoría técnica	Trimestral	SM	SM	Dec-24	25	25	50	25	25	50	12.07	SM	Dec-24
2024	496PP	20376	Porcentaje de proyectos industriales que solicitan asistencia técnica	trimestral	SM	SM	Dec-24	25	25	50	25	25	50	90	SM	Dec-24
2024	496PP	20379	Porcentaje de reuniones con empresas industriales que reciben	trimestral	SM	SM	Dec-24	25	25	50	25	25	50	88.57	SM	Dec-24
2024	496PP	20382	Porcentaje de empresas industriales con apoyos economicos	trimestral	SM	SM	Dec-24	25	25	50	25	25	50	2.76	SM	Dec-24
2024	496PP	20383	Promedio de empresas industriales que solicitan apoyo economico	trimestral	SM	SM	Dec-24	25	25	50	25	25	50	1.42	SM	Dec-24
2024	496PP	20385	porcentaje de proyectos apoyados	trimestral	SM	SM	Dec-24	25	25	50	25	25	50	47.06	SM	Dec-24



AÑO	CLAVE DEL PP	# INDICADOR	NOMBRE INDICADOR	PERIODICIDAD	LÍNEA BASE	UNIDAD DE	FECHA	I TRIMESTRE	II TRIMESTRE	SEMESTRE	III TRIMESTRE	IV TRIMESTRE	II SEMESTRE	META	UNIDAD DE	FECHA
2024	498PP	19961	Tasa de crecimiento de las actividades comerciales en el Estado	Anual	3	Porcentaje	Dec-24	25	25	50	25	25	50	12	LUGAR	Dec-24
2024	498PP	19951	Porcentaje del presupuesto ejercido del Poder Ejecutivo en el eje 1 del PED 2018-2024	Anual	4.21	Porcentaje	Dec-24	25	25	50	25	25	50	20	LUGAR	Dec-24
2024	498PP	19968	Porcentaje del presupuesto ejercido en el eje 1 del PED 2018-2024 destinado al gasto corriente	Trimestral	93.2	Porcentaje	Dec-24	25	25	50	25	25	50	100	Porcentaje	Dec-24
2024	498PP	19988	Porcentaje del presupuesto ejercido en gasto corriente del eje 1 Yucatán con economía inclusiva destinado a servicios personales	Trimestral	19.44	Porcentaje	Dec-24	25	25	50	25	25	50	100	Porcentaje	Dec-24
2024	498PP	19990	Porcentaje del presupuesto ejercido en gasto corriente del eje 1 Yucatán con economía inclusiva destinado a servicios personales destinado a cubrir los gastos en materiales y suministros	Trimestral	0	Porcentaje	Dec-24	25	25	50	25	25	50	100	Porcentaje	Dec-24
2024	498PP	19991	Porcentaje de presupuesto ejercido en gasto corriente del eje 1 Yucatán con economía inclusiva destinado a cubrir los gastos en servicios generales	Trimestral	0	Porcentaje	Dec-24	25	25	50	25	25	50	85	Porcentaje	Dec-24
2024	498PP	19993	Porcentaje de presupuesto ejercido en gasto corriente del eje 1 Yucatán con economía inclusiva destinado asignaciones, subsidios y otras ayudas.	Trimestral	0	Porcentaje	Dec-24	25	25	50	25	25	50	100	Porcentaje	Dec-24
2024	498PP	19976	Porcentaje del presupuesto ejercido en el eje 1 del PED 2018-2024 destinado al gasto en bienes muebles, inmuebles e intangibles e inversión pública	Trimestral	0	Porcentaje	Dec-24	25	25	50	25	25	50	69.81	Porcentaje	Dec-24
2024	498PP	19994	Porcentaje de presupuesto ejercido en gasto de capital del eje 1 Yucatán con economía inclusiva destinado a bienes muebles, inmuebles e intangibles	Trimestral	22.73	Porcentaje	Dec-24	25	25	50	25	25	50	80	Porcentaje	Dec-24
2024	498PP	19995	Porcentaje de presupuesto ejercido en gasto de capital del eje 1 Yucatán con economía inclusiva destinado a inversión pública	Trimestral	0	Porcentaje	Dec-24	25	25	50	25	25	50	100	Porcentaje	Dec-24

La información correspondiente a los indicadores de resultados, será actualizada en el siguiente trimestre,



RENACIMIENTO MAYA
YUCATÁN
GOBIERNO DEL ESTADO | 2024 - 2030

SAF
SECRETARÍA DE
ADMINISTRACIÓN
Y FINANZAS



IV. INFORMACIÓN COMPLEMENTARIA




Ente Público: AGENCIA PARA EL DESARROLLO DE YUCATÁN
Relación de bienes que componen su Patrimonio
Cuenta Pública de 2025

Código	Descripción del Bien	Valor en libros
51110016	EXHIBIDOR DE MADERA 6 ESPACIOS 2255	1.00
51510003	SILLA EJECUTIVA 213183	366.55
51510004	SILLON EJECUTIVO 215034	1,658.53
51510005	MESA MULTIUSOS 217279	291.06
51510006	SILLA SECRETARIAL 224554	328.68
51510007	UNIDAD OPTICA 217282	542.05
51510008	SILLÓN EJECUTIVO 56112104 (OF DIR. GRAL)	678.00
51510009	SILLÓN EJECUTIVO 56112104 (OF DIR. GRAL)	678.00
51510018	SILLÓN EJECUTIVO 56112104 (OF DIR. GRAL)	678.00
51510019	SILLÓN EJECUTIVO 56112104 (OF DIR. GRAL)	678.00
51510020	DISPENSADOR DE AGUA 537654	979.98
51510021	MICROONDAS PANASONIC NEGRO	714.85
51510022	ENGARGOLADORA FELLOWES MANUAL	2,687.50
51510023	LIBRERO VERTICAL ABIERTO	1,761.55
51510024	LIBRERO VERTICAL ABIERTO	5,789.21
51510025	CPU 46373	-
51110004	CPU 71172	-
51110007	MONITOR 72173	-
51110008	MONITOR 72225	-
51110013	NO BREAK 76631	-
51110014	MONITOR 157978	-
51110015	NO BREAK 166927	-
51110017	MONITOR LED 207941	-
51110018	NO BREAK 207943	-
51110019	CPU 211343	-
51110020	MONITOR LCD 211344	-
51110021	IMPRESORA HP 213185	-
51110022	IMPRESORA HP 213188	-
51110023	LAPTOP 213189	-
51110024	PROYECTOR MULTIPLE 260523	-
51110025	NO BREAK 211342	-
51110026	COMPUTADORA 232787	-
51110027	COMPUTADORA 232788	-
51110028	COMPUTADORA 232789	-
51110029	COMPUTADORA 232790	-
51510001	COMPUTADORA 232791	-



Ente Público: AGENCIA PARA EL DESARROLLO DE YUCATÁN
Relación de bienes que componen su Patrimonio
Cuenta Pública de 2025

Código	Descripción del Bien	Valor en libros
51510002	COMPUTADORA 232792	-
51510010	LAP TOP 232793	-
51510011	LAP TOP 232794	-
51510012	LAP TOP 232795	-
51510013	LAP TOP 232796	-
51510014	MONITOR 232797	-
51510015	MONITOR 232798	-
51510016	MONITOR 232799	-
51510017	MONITOR 232800	-
51510026	MONITOR 232801	-
51510027	MONITOR 232802	-
51510028	UPS/NO-BREAKE 232803	-
51510029	UPS/NO-BREAKE 232804	-
51510030	UPS/NO-BREAKE 232805	-
51510031	UPS/NO-BREAKE 232806	-
51510032	UPS/NO-BREAKE 232807	-
51510033	UPS/NO-BREAKE 232808	-
51510034	UPS/NO-BREAKE 232810	-
51510035	UPS/NO-BREAKE 232811	-
51510036	LAPTOP LATITUDE MOD.5400	-
51510037	LAPTOP LATITUDE MOD.5400	-
51510038	LAPTOP LATITUDE MOD.5400	-
51510039	LAPTOP LATITUDE MOD.5400	-
51510040	LAPTOP LATITUDE 5420 PROCESADOR INTE	-
51510041	LAPTOP LATITUDE 5420 PROCESADOR INTE	-
51510042	TRITURADORA FELLOWES W	988.49
51510043	REFRI TM NO FROST MABE	4,514.52
51510044	MICROWAVE GE STA	1,259.30
51710001	LICENCIA OFFICE STD 2019	-
51710002	LICENCIA OFFICE STD 2019	-
51710003	LICENCIA OFFICE STD 2019	-
51710004	LICENCIA OFFICE STD 2019	-
51910001	LICENCIA OFFICE STD 2019	1,334.13
51910001	LICENCIA OFFICE STD 2019	1,555.42




RENACIMIENTO MAYA
YUCATÁN
GOBIERNO DEL ESTADO | 2024 - 2030

SAF
SECRETARÍA DE
ADMINISTRACIÓN
Y FINANZAS



Ente Público: AGENCIA PARA EL DESARROLLO DE YUCATÁN
Relación de bienes que componen su Patrimonio
Cuenta Pública de 2025

Código	Descripción del Bien	Valor en libros
	<i>SIN INFORMACIÓN QUE REVELAR</i>	



RENACIMIENTO MAYA
YUCATÁN
GOBIERNO DEL ESTADO | 2024 - 2030

SAF
SECRETARÍA DE
ADMINISTRACIÓN
Y FINANZAS




Relación de Esquemas Bursátiles y de Coberturas Financieras

Al 31 de marzo de 2025

(Cifras en Pesos)


Ente Público: AGENCIA PARA EL DESARROLLO DE YUCATÁN

SIN INFORMACIÓN QUE REVELAR



ENTE PÚBLICO: AGENCIA PARA EL DESARROLLO DE YUCATÁN
Estado de Situación Financiera Detallado - LDF
Al 31 de marzo de 2025 y al 31 de diciembre de 2024
(PESOS)

Concepto (c)	2025	31 de diciembre de 2024 (e)	Concepto (c)	2025	31 de diciembre de 2024 (e)
ACTIVO			PASIVO		
Activo Circulante			Pasivo Circulante		
a. Efectivo y Equivalentes (a=a1+a2+a3+a4+a5+a6+a7)	\$598,992.88	\$411,622.95	a. Cuentas por Pagar a Corto Plazo (a=a1+a2+a3+a4+a5+a6+a7+a8+a9)	\$36,928.35	\$98,896.80
a1) Efectivo	\$0.00	\$0.00	a1) Servicios Personales por Pagar a Corto Plazo	\$0.00	\$0.00
a2) Bancos/Tesorería	\$598,992.88	\$411,622.95	a2) Proveedores por Pagar a Corto Plazo	\$0.00	\$0.00
a3) Bancos/Dependencias y Otros	\$0.00	\$0.00	a3) Contratistas por Obras Públicas por Pagar a Corto Plazo	\$0.00	\$0.00
a4) Inversiones Temporales (Hasta 3 meses)	\$0.00	\$0.00	a4) Participaciones y Aportaciones por Pagar a Corto Plazo	\$0.00	\$0.00
a5) Fondos con Afectación Específica	\$0.00	\$0.00	a5) Transferencias Otorgadas por Pagar a Corto Plazo	\$0.00	\$0.00
a6) Depósitos de Fondos de Terceros en Garantía y/o Administración	\$0.00	\$0.00	a6) Intereses, Comisiones y Otros Gastos de la Deuda Pública por Pagar a Corto Plazo	\$0.00	\$0.00
a7) Otros Efectivos y Equivalentes	\$0.00	\$0.00	a7) Retenciones y Contribuciones por Pagar a Corto Plazo	\$36,928.35	\$98,145.80
b. Derechos a Recibir Efectivo o Equivalentes (b=b1+b2+b3+b4+b5+b6+b7)	\$3,215.00	\$3,215.00	a8) Devoluciones de la Ley de Ingresos por Pagar a Corto Plazo	\$0.00	\$0.00
b1) Inversiones Financieras de Corto Plazo	\$0.00	\$0.00	a9) Otras Cuentas por Pagar a Corto Plazo	\$0.00	\$751.00
b2) Cuentas por Cobrar a Corto Plazo	\$0.00	\$0.00	b. Documentos por Pagar a Corto Plazo (b=b1+b2+b3)	\$0.00	\$0.00
b3) Deudores Diversos por Cobrar a Corto Plazo	\$3,215.00	\$3,215.00	b1) Documentos Comerciales por Pagar a Corto Plazo	\$0.00	\$0.00
b4) Ingresos por Recuperar a Corto Plazo	\$0.00	\$0.00	b2) Documentos con Contratistas por Obras Públicas por Pagar a Corto Plazo	\$0.00	\$0.00
b5) Deudores por Anticipos de la Tesorería a Corto Plazo	\$0.00	\$0.00	b3) Otros Documentos por Pagar a Corto Plazo	\$0.00	\$0.00
b6) Préstamos Otorgados a Corto Plazo	\$0.00	\$0.00	c. Porción a Corto Plazo de la Deuda Pública a Largo Plazo (c=c1+c2)	\$0.00	\$0.00
b7) Otros Derechos a Recibir Efectivo o Equivalentes a Corto Plazo	\$0.00	\$0.00	c1) Porción a Corto Plazo de la Deuda Pública	\$0.00	\$0.00
c. Derechos a Recibir Bienes o Servicios (c=c1+c2+c3+c4+c5)	\$0.00	\$0.00	c2) Porción a Corto Plazo de Arrendamiento Financiero	\$0.00	\$0.00
c1) Anticipo a Proveedores por Adquisición de Bienes y Prestación de Servicios a Corto Plazo	\$0.00	\$0.00	d. Títulos y Valores a Corto Plazo	\$0.00	\$0.00
c2) Anticipo a Proveedores por Adquisición de Bienes Inmuebles y Muebles a Corto Plazo	\$0.00	\$0.00	e. Pasivos Diferidos a Corto Plazo (e=e1+e2+e3)	\$0.00	\$0.00
c3) Anticipo a Proveedores por Adquisición de Bienes Intangibles a Corto Plazo	\$0.00	\$0.00	e1) Ingresos Cobrados por Adelantado a Corto Plazo	\$0.00	\$0.00
c4) Anticipo a Contratistas por Obras Públicas a Corto Plazo	\$0.00	\$0.00	e2) Intereses Cobrados por Adelantado a Corto Plazo	\$0.00	\$0.00
c5) Otros Derechos a Recibir Bienes o Servicios a Corto Plazo	\$0.00	\$0.00	e3) Otros Pasivos Diferidos a Corto Plazo	\$0.00	\$0.00
d. Inventarios (d=d1+d2+d3+d4+d5)	\$0.00	\$0.00	f. Fondos y Bienes de Terceros en Garantía y/o Administración a Corto Plazo (f=f1+f2+f3+f4+f5+f6)	\$0.00	\$0.00
d1) Inventario de Mercancías para Venta	\$0.00	\$0.00	f1) Fondos en Garantía a Corto Plazo	\$0.00	\$0.00
d2) Inventario de Mercancías Terminadas	\$0.00	\$0.00	f2) Fondos en Administración a Corto Plazo	\$0.00	\$0.00
d3) Inventario de Mercancías en Proceso de Elaboración	\$0.00	\$0.00	f3) Fondos Contingentes a Corto Plazo	\$0.00	\$0.00
d4) Inventario de Materias Primas, Materiales y Suministros para Producción	\$0.00	\$0.00	f4) Fondos de Fideicomisos, Mandatos y Contratos Análogos a Corto Plazo	\$0.00	\$0.00
d5) Bienes en Tránsito	\$0.00	\$0.00	f5) Otros Fondos de Terceros en Garantía y/o Administración a Corto Plazo	\$0.00	\$0.00
e. Almacenes	\$0.00	\$0.00	f6) Valores y Bienes en Garantía a Corto Plazo	\$0.00	\$0.00
f. Estimación por Pérdida o Deterioro de Activos Circulantes (f=f1+f2)	\$0.00	\$0.00	g. Provisiones a Corto Plazo (g=g1+g2+g3)	\$0.00	\$0.00
f1) Estimaciones para Cuentas Incobrables por Derechos a Recibir Efectivo o Equivalentes	\$0.00	\$0.00	g1) Provisión para Demandas y Juicios a Corto Plazo	\$0.00	\$0.00
f2) Estimación por Deterioro de Inventarios	\$0.00	\$0.00	g2) Provisión para Contingencias a Corto Plazo	\$0.00	\$0.00
g. Otros Activos Circulantes (g=g1+g2+g3+g4)	\$0.00	\$0.00	g3) Otras Provisiones a Corto Plazo	\$0.00	\$0.00
g1) Valores en Garantía	\$0.00	\$0.00	h. Otros Pasivos a Corto Plazo (h=h1+h2+h3)	\$0.00	\$0.00
g2) Bienes en Garantía (excluye depósitos de fondos)	\$0.00	\$0.00	h1) Ingresos por Clasificar	\$0.00	\$0.00
g3) Bienes Derivados de Embargos, Decomisos, Aseguramientos y Dación en Pago	\$0.00	\$0.00	h2) Recaudación por Participar	\$0.00	\$0.00
g4) Adquisición con Fondos de Terceros	\$0.00	\$0.00	h3) Otros Pasivos Circulantes	\$0.00	\$0.00
IA. Total de Activos Circulantes (IA = a + b + c + d + e + f + g)	\$602,207.88	\$414,837.95	IIA. Total de Pasivos Circulantes (IIA = a + b + c + d + e + f + g + h)	\$36,928.35	\$98,896.80
Activo No Circulante			Pasivo No Circulante		



ENTE PÚBLICO: AGENCIA PARA EL DESARROLLO DE YUCATÁN
Estado de Situación Financiera Detallado - LDF
Al 31 de marzo de 2025 y al 31 de diciembre de 2024
(PESOS)

Concepto (c)	2025	31 de diciembre de 2024 (e)	Concepto (c)	2025	31 de diciembre de 2024 (e)
a. Inversiones Financieras a Largo Plazo	\$0.00	\$0.00	a. Cuentas por Pagar a Largo Plazo	\$0.00	\$0.00
b. Derechos a Recibir Efectivo o Equivalentes a Largo Plazo	\$0.00	\$0.00	b. Documentos por Pagar a Largo Plazo	\$0.00	\$0.00
c. Bienes Inmuebles, Infraestructura y Construcciones en Proceso	\$0.00	\$0.00	c. Deuda Pública a Largo Plazo	\$0.00	\$0.00
d. Bienes Muebles	\$215,770.40	\$215,770.40	d. Pasivos Diferidos a Largo Plazo	\$0.00	\$0.00
e. Activos Intangibles	\$51,968.00	\$51,968.00	e. Fondos y Bienes de Terceros en Garantía y/o en Administración a Largo Plazo	\$0.00	\$0.00
f. Depreciación, Deterioro y Amortización Acumulada de Bienes	-\$240,253.58	-\$237,581.31	f. Provisiones a Largo Plazo	\$0.00	\$0.00
g. Activos Diferidos	\$0.00	\$0.00	IIB. Total de Pasivos No Circulantes (IIB = a + b + c + d + e + f)	\$0.00	\$0.00
h. Estimación por Pérdida o Deterioro de Activos no Circulantes	\$0.00	\$0.00	II. Total del Pasivo (II = IIA + IIB)	\$36,928.35	\$98,896.80
i. Otros Activos no Circulantes	\$0.00	\$0.00	HACIENDA PÚBLICA/PATRIMONIO	\$0.00	\$0.00
IB. Total de Activos No Circulantes (IB = a + b + c + d + e + f + g + h + i)	\$27,484.82	\$30,157.09	IIIA. Hacienda Pública/Patrimonio Contribuido (IIIA = a + b + c)	\$13,421.43	\$13,421.43
I. Total del Activo (I = IA + IB)	\$629,692.70	\$444,995.04	a. Aportaciones	\$0.00	\$0.00
			b. Donaciones de Capital	\$13,421.43	\$13,421.43
			c. Actualización de la Hacienda Pública/Patrimonio	\$0.00	\$0.00
			IIIB. Hacienda Pública/Patrimonio Generado (IIIB = a + b + c + d + e)	\$579,342.92	\$332,676.81
			a. Resultados del Ejercicio (Ahorro/ Desahorro)	\$559,385.57	\$287,319.56
			b. Resultados de Ejercicios Anteriores	\$11,383.99	\$36,783.89
			c. Revalúos	\$0.00	\$0.00
			d. Reservas	\$0.00	\$0.00
			e. Rectificaciones de Resultados de Ejercicios Anteriores	\$8,573.36	\$8,573.36
			IIIC. Exceso o Insuficiencia en la Actualización de la Hacienda Pública/Patrimonio (IIIC=a+b)	\$0.00	\$0.00
			a. Resultado por Posición Monetaria	\$0.00	\$0.00
			b. Resultado por Tenencia de Activos no Monetarios	\$0.00	\$0.00
			III. Total Hacienda Pública/Patrimonio (III = IIIA + IIIB + IIIC)	\$592,764.35	\$346,098.24
			IV. Total del Pasivo y Hacienda Pública/Patrimonio (IV = II + III)	\$629,692.70	\$444,995.04



ENTE PÚBLICO: AGENCIA PARA EL DESARROLLO DE YUCATÁN
Informe Analítico de la Deuda Pública y Otros Pasivos - LDF
Del 1 de enero al 31 de marzo de 2025
(PESOS)

Denominación de la Deuda Pública y Otros Pasivos	Saldo 31 de diciembre de 2024 (d)	Disposiciones del Periodo (e)	Amortizaciones del Periodo (f)	Revaluaciones, Reclasificaciones y Otros Ajustes (g)	Saldo Final del Periodo (h) h=d+e-f+g	Pago de Intereses del Periodo (i)	Pago de Comisiones y demás costos asociados durante el Periodo (j)
1. Deuda Pública (1=A+B)	\$0.00	\$0.00	\$0.00	\$0.00	\$0.00	\$0.00	\$0.00
A. Corto Plazo (A=a1+a2+a3)	\$0.00	\$0.00	\$0.00	\$0.00	\$0.00	\$0.00	\$0.00
a1) Instituciones de Crédito	\$0.00	\$0.00	\$0.00	\$0.00	\$0.00	\$0.00	\$0.00
a2) Títulos y Valores	\$0.00	\$0.00	\$0.00	\$0.00	\$0.00	\$0.00	\$0.00
a3) Arrendamientos Financieros	\$0.00	\$0.00	\$0.00	\$0.00	\$0.00	\$0.00	\$0.00
B. Largo Plazo (B=b1+b2+b3)	\$0.00	\$0.00	\$0.00	\$0.00	\$0.00	\$0.00	\$0.00
b1) Instituciones de Crédito	\$0.00	\$0.00	\$0.00	\$0.00	\$0.00	\$0.00	\$0.00
b2) Títulos y Valores	\$0.00	\$0.00	\$0.00	\$0.00	\$0.00	\$0.00	\$0.00
b3) Arrendamientos Financieros	\$0.00	\$0.00	\$0.00	\$0.00	\$0.00	\$0.00	\$0.00
2. Otros Pasivos	\$98,896.80	\$0.00	\$0.00	\$0.00	\$36,928.35	\$0.00	\$0.00
3. Total de la Deuda Pública y Otros Pasivos (3=1+2)	\$98,896.80	\$0.00	\$0.00	\$0.00	\$36,928.35	\$0.00	\$0.00
4. Deuda Contingente 1 (informativo)	\$0.00	\$0.00	\$0.00	\$0.00	\$0.00	\$0.00	\$0.00
A. Deuda Contingente 1	\$0.00	\$0.00	\$0.00	\$0.00	\$0.00	\$0.00	\$0.00
B. Deuda Contingente 2	\$0.00	\$0.00	\$0.00	\$0.00	\$0.00	\$0.00	\$0.00
C. Deuda Contingente XX	\$0.00	\$0.00	\$0.00	\$0.00	\$0.00	\$0.00	\$0.00
5. Valor de Instrumentos Bono Cupón Cero 2 (Informativo)	\$0.00	\$0.00	\$0.00	\$0.00	\$0.00	\$0.00	\$0.00
A. Instrumento Bono Cupón Cero 1	\$0.00	\$0.00	\$0.00	\$0.00	\$0.00	\$0.00	\$0.00
B. Instrumento Bono Cupón Cero 2	\$0.00	\$0.00	\$0.00	\$0.00	\$0.00	\$0.00	\$0.00
C. Instrumento Bono Cupón Cero XX	\$0.00	\$0.00	\$0.00	\$0.00	\$0.00	\$0.00	\$0.00

Obligaciones a Corto Plazo (k)	Monto Contratado (l)	Plazo Pactado (m)	Tasa de Interés (n)	Comisiones y Costos Relacionados (o)	Tasa Efectiva (p)
6. Obligaciones a Corto Plazo (Informativo)	\$0.00	0	0	\$0.00	\$0.00
A. Crédito 1	\$0.00	0	0	\$0.00	\$0.00
B. Crédito 2	\$0.00	0	0	\$0.00	\$0.00
C. Crédito 3	\$0.00	0	0	\$0.00	\$0.00
D. Crédito 4	\$0.00	0	0	\$0.00	\$0.00




ENTE PÚBLICO: AGENCIA PARA EL DESARROLLO DE YUCATÁN
Informe Analítico de Obligaciones Diferentes de Financiamientos - LDF
Del 1 de enero al 31 de marzo de 2025
(PESOS)

Denominación de las Obligaciones Diferentes de Financiamiento (c)	Fecha del Contrato (d)	Fecha de inicio de operación del proyecto (e)	Fecha de vencimiento (f)	Monto de la inversión pactado (g)	Plazo pactado (h)	Monto promedio mensual del pago de la contraprestación (i)	Monto promedio mensual del pago de la contraprestación correspondiente al pago de inversión (j)	Monto pagado de la inversión al 31 de marzo de 2025 (k)	Monto pagado de la inversión actualizado al 31 de marzo de 2025 (l)	Saldo pendiente por pagar de la inversión al 31 de marzo de 2025 (m = g ? l)
A. Asociaciones Público Privadas (APP's) (A=a+b+c+d)				0	0	0	0	0	0	0
a) APP 1				0	0	0	0	0	0	0
b) APP 2				0	0	0	0	0	0	0
c) APP 3				0	0	0	0	0	0	0
d) APP XX				0	0	0	0	0	0	0
B. Otros Instrumentos (B=a+b+c+d)				0	0	0	0	0	0	0
a) Otro Instrumento 1				0	0	0	0	0	0	0
b) Otro Instrumento 2				0	0	0	0	0	0	0
c) Otro Instrumento 3				0	0	0	0	0	0	0
d) Otro Instrumento XX				0	0	0	0	0	0	0
C. Total de Obligaciones Diferentes de Financiamiento (C=A+B)				0	0	0	0	0	0	0



ENTE PÚBLICO: AGENCIA PARA EL DESARROLLO DE YUCATÁN
Balance Presupuestario - LDF
Del 1 de enero al 31 de marzo de 2025
(PESOS)

Concepto (c)	Estimado/ Aprobado(d)	Devengado	Recaudado/ Pagado
A. Ingresos Totales (A = A1+A2+A3)	\$5,749,137.00	\$1,135,525.23	\$1,135,525.23
A1. Ingresos de Libre Disposición	\$5,749,137.00	\$1,135,525.23	\$1,135,525.23
A2. Transferencias Federales Etiquetadas	\$0.00	\$0.00	\$0.00
A3. Financiamiento Neto	\$0.00	\$0.00	\$0.00
B. Egresos Presupuestarios1 (B = B1+B2)	\$5,749,137.00	\$572,727.99	\$568,062.99
B1. Gasto No Etiquetado (sin incluir Amortización de la Deuda Pública)	\$5,749,137.00	\$572,727.99	\$568,062.99
B2. Gasto Etiquetado (sin incluir Amortización de la Deuda Pública)	\$0.00	\$0.00	\$0.00
C. Remanentes del Ejercicio Anterior (C = C1 + C2)	\$0.00	\$0.00	\$0.00
C1. Remanentes de Ingresos de Libre Disposición aplicados en el periodo	\$0.00	\$0.00	\$0.00
C2. Remanentes de Transferencias Federales Etiquetadas aplicados en el periodo	\$0.00	\$0.00	\$0.00
I. Balance Presupuestario (I = A - B + C)	\$0.00	\$562,797.24	\$567,462.24
II. Balance Presupuestario sin Financiamiento Neto (II = I - A3)	\$0.00	\$562,797.24	\$567,462.24
III. Balance Presupuestario sin Financiamiento Neto y sin Remanentes del Ejercicio Anterior (III= II - C)	\$0.00	\$562,797.24	\$567,462.24
Concepto	Aprobado	Devengado	Pagado
E. Intereses, Comisiones y Gastos de la Deuda (E = E1+ E2)	\$0.00	\$0.00	\$0.00
E1. Intereses, Comisiones y Gastos de la Deuda con Gasto No Etiquetado	\$0.00	\$0.00	\$0.00
E2. Intereses, Comisiones y Gastos de la Deuda con Gasto Etiquetado	\$0.00	\$0.00	\$0.00
IV. Balance Primario (IV = III + E)	\$0.00	\$562,797.24	\$567,462.24
Concepto	Estimado/ Aprobado	Devengado	Pagado Recaudado/
F. Financiamiento (F = F1 + F2)	\$0.00	\$0.00	\$0.00
F1. Financiamiento con Fuente de Pago de Ingresos de Libre Disposición	\$0.00	\$0.00	\$0.00
F2. Financiamiento con Fuente de Pago de Transferencias Federales Etiquetadas	\$0.00	\$0.00	\$0.00
G. Amortización de la Deuda (G = G1 + G2)	\$0.00	\$0.00	\$0.00
G1. Amortización de la Deuda Pública con Gasto No Etiquetado	\$0.00	\$0.00	\$0.00
G2. Amortización de la Deuda Pública con Gasto Etiquetado	\$0.00	\$0.00	\$0.00
A3. Financiamiento Neto (A3 = F- G)	\$0.00	\$0.00	\$0.00
Concepto	Estimado/ Aprobado	Devengado	Recaudado/ Pagado
A1. Ingresos de Libre Disposición	\$5,749,137.00	\$1,135,525.23	\$1,135,525.23
A3.1 Financiamiento Neto con Fuente de Pago de Ingresos de Libre Disposición (A3.1 = F1- G1)	\$0.00	\$0.00	\$0.00
F1. Financiamiento con Fuente de Pago de Ingresos de Libre Disposición	\$0.00	\$0.00	\$0.00
G1. Amortización de la Deuda Pública con Gasto No Etiquetado	\$0.00	\$0.00	\$0.00



ENTE PÚBLICO: AGENCIA PARA EL DESARROLLO DE YUCATÁN

Balance Presupuestario - LDF

Del 1 de enero al 31 de marzo de 2025

(PESOS)

B1. Gasto No Etiquetado (sin incluir Amortización de la Deuda Pública)	\$5,749,137.00	\$572,727.99	\$568,062.99
C1. Remanentes de Ingresos de Libre Disposición aplicados en el periodo	\$0.00	\$0.00	\$0.00
V. Balance Presupuestario de Recursos Disponibles (V = A1 + A3.1 -- B 1 + C1)	\$0.00	\$562,797.24	\$567,462.24
VI. Balance Presupuestario de Recursos Disponibles sin Financiamiento Neto (VI = V- A3.1)	\$0.00	\$562,797.24	\$567,462.24
Concepto	Estimado/ Aprobado	Devengado	Recaudado/ Pagado
A2. Transferencias Federales Etiquetadas	\$0.00	\$0.00	\$0.00
A3.2 Financiamiento Neto con Fuente de Pago de Transferencias Federales Etiquetadas (A3.2 = F2 - G2)	\$0.00	\$0.00	\$0.00
F2. Financiamiento con Fuente de Pago de Transferencias Federales Etiquetadas	\$0.00	\$0.00	\$0.00
G2. Amortización de la Deuda Pública con Gasto Etiquetado	\$0.00	\$0.00	\$0.00
B2. Gasto Etiquetado (sin incluir Amortización de la Deuda Pública)	\$0.00	\$0.00	\$0.00
C2. Remanentes de Transferencias Federales Etiquetadas aplicados en el periodo	\$0.00	\$0.00	\$0.00
VII. Balance Presupuestario de Recursos Etiquetados (VII = A2 + A3.2 - B2 + C2)	\$0.00	\$0.00	\$0.00
VIII. Balance Presupuestario de Recursos Etiquetados sin Financiamiento Neto (VIII = VII - A3.2)	\$0.00	\$0.00	\$0.00




ENTE PÚBLICO: AGENCIA PARA EL DESARROLLO DE YUCATÁN
Estado Analítico del Ejercicio del Presupuesto de Egresos Detallado - LDF
Clasificación por Objeto del Gasto (Capítulo y Concepto)
Del 1 de enero al 31 de marzo de 2025
(PESOS)

Concepto (c)	Aprobado (d)	Ampliaciones/ (Reducciones)	Egresos			Subejercicio (e)
			Modificado	Devengado	Pagado	
g5) Inversiones en Fideicomisos, Mandatos y Otros Análogos Fideicomiso de Desastres Naturales (Informativo)	\$0.00	\$0.00	\$0.00	\$0.00	\$0.00	\$0.00
g6) Otras Inversiones Financieras	\$0.00	\$0.00	\$0.00	\$0.00	\$0.00	\$0.00
g7) Provisiones para Contingencias y Otras Erogaciones Especiales	\$0.00	\$0.00	\$0.00	\$0.00	\$0.00	\$0.00
H. Participaciones y Aportaciones (H=h1+h2+h3)	\$0.00	\$0.00	\$0.00	\$0.00	\$0.00	\$0.00
h1) Participaciones	\$0.00	\$0.00	\$0.00	\$0.00	\$0.00	\$0.00
h2) Aportaciones	\$0.00	\$0.00	\$0.00	\$0.00	\$0.00	\$0.00
h3) Convenios	\$0.00	\$0.00	\$0.00	\$0.00	\$0.00	\$0.00
I. Deuda Pública (I=i1+i2+i3+i4+i5+i6+i7)	\$0.00	\$0.00	\$0.00	\$0.00	\$0.00	\$0.00
i1) Amortización de la Deuda Pública	\$0.00	\$0.00	\$0.00	\$0.00	\$0.00	\$0.00
i2) Intereses de la Deuda Pública	\$0.00	\$0.00	\$0.00	\$0.00	\$0.00	\$0.00
i3) Comisiones de la Deuda Pública	\$0.00	\$0.00	\$0.00	\$0.00	\$0.00	\$0.00
i4) Gastos de la Deuda Pública	\$0.00	\$0.00	\$0.00	\$0.00	\$0.00	\$0.00
i5) Costo por Coberturas	\$0.00	\$0.00	\$0.00	\$0.00	\$0.00	\$0.00
i6) Apoyos Financieros	\$0.00	\$0.00	\$0.00	\$0.00	\$0.00	\$0.00
i7) Adeudos de Ejercicios Fiscales Anteriores (ADEFAS)	\$0.00	\$0.00	\$0.00	\$0.00	\$0.00	\$0.00
III. Total de Egresos (III = I + II)	\$5,749,137.00	\$0.00	\$5,749,137.00	\$572,727.99	\$568,062.99	\$5,176,409.01



ENTE PÚBLICO: AGENCIA PARA EL DESARROLLO DE YUCATÁN
Estado Analítico del Ejercicio del Presupuesto de Egresos Detallado - LDF
Clasificación Administrativa
Del 1 de enero al 31 de marzo de 2025
(PESOS)

Concepto (c)	Aprobado (d)	Ampliaciones/ (Reducciones)	Egresos			Subejercicio (e)
			Modificado	Devengado	Pagado	
I. Gasto No Etiquetado	\$5,749,137.00	\$0.00	\$5,749,137.00	\$572,727.99	\$568,062.99	\$5,176,409.01
AGENCIA PARA EL DESARROLLO DE YUCATÁN	\$5,749,137.00	\$0.00	\$5,749,137.00	\$572,727.99	\$568,062.99	\$5,176,409.01
II. Gasto Etiquetado	\$0.00	\$0.00	\$0.00	\$0.00	\$0.00	\$0.00
AGENCIA PARA EL DESARROLLO DE YUCATÁN	\$0.00	\$0.00	\$0.00	\$0.00	\$0.00	\$0.00
III. Total de Egresos (III = I + II)	\$5,749,137.00	\$0.00	\$5,749,137.00	\$572,727.99	\$568,062.99	\$5,176,409.01



ENTE PÚBLICO: AGENCIA PARA EL DESARROLLO DE YUCATÁN
Estado Analítico del Ejercicio del Presupuesto de Egresos Detallado - LDF
Clasificación Funcional (Finalidad y Función)
Del 1 de enero al 31 de marzo de 2025
(PESOS)

Concepto (c)	Aprobado (d)	Ampliaciones/ (Reducciones)	Egresos			Subejercicio (e)
			Modificado	Devengado	Pagado	
III. Total de Egresos (III = I + II)	\$5,749,137.00	\$0.00	\$5,749,137.00	\$572,727.99	\$568,062.99	\$5,176,409.01

ENTE PÚBLICO: AGENCIA PARA EL DESARROLLO DE YUCATÁN
Estado Analítico del Ejercicio del Presupuesto de Egresos Detallado - LDF
Clasificación de Servicios Personales por Categoría
Del 1 de enero al 31 de marzo de 2025
(PESOS)

Concepto (c)	Aprobado (d)	Ampliaciones/ (Reducciones)	Egresos			Subejercicio (e)
			Modificado	Devengado	Pagado	
I. Gasto No Etiquetado (I=A+B+C+D+E+F)	\$4,819,188.00	\$0.00	\$4,819,188.00	\$550,481.91	\$550,481.91	\$4,268,706.09
A. Personal Administrativo y de Servicio Público	\$4,819,188.00	\$0.00	\$4,819,188.00	\$550,481.91	\$550,481.91	\$4,268,706.09
B. Magisterio	\$0.00	\$0.00	\$0.00	\$0.00	\$0.00	\$0.00
C. Servicios de Salud (C=c1+c2)	\$0.00	\$0.00	\$0.00	\$0.00	\$0.00	\$0.00
c1) Personal Administrativo	\$0.00	\$0.00	\$0.00	\$0.00	\$0.00	\$0.00
c2) Personal Médico, Paramédico y afin	\$0.00	\$0.00	\$0.00	\$0.00	\$0.00	\$0.00
D. Seguridad Pública	\$0.00	\$0.00	\$0.00	\$0.00	\$0.00	\$0.00
E. Gastos asociados a la implementación de nuevas leyes federales o reformas a las mismas (E = e1 + e2)	\$0.00	\$0.00	\$0.00	\$0.00	\$0.00	\$0.00
e1) Nombre del Programa o Ley 1	\$0.00	\$0.00	\$0.00	\$0.00	\$0.00	\$0.00
e2) Nombre del Programa o Ley 2	\$0.00	\$0.00	\$0.00	\$0.00	\$0.00	\$0.00
F. Sentencias laborales definitivas	\$0.00	\$0.00	\$0.00	\$0.00	\$0.00	\$0.00
II. Gasto Etiquetado (II=A+B+C+D+E+F)	\$0.00	\$0.00	\$0.00	\$0.00	\$0.00	\$0.00
A. Personal Administrativo y de Servicio Público	\$0.00	\$0.00	\$0.00	\$0.00	\$0.00	\$0.00
B. Magisterio	\$0.00	\$0.00	\$0.00	\$0.00	\$0.00	\$0.00
C. Servicios de Salud (C=c1+c2)	\$0.00	\$0.00	\$0.00	\$0.00	\$0.00	\$0.00
c1) Personal Administrativo	\$0.00	\$0.00	\$0.00	\$0.00	\$0.00	\$0.00
c2) Personal Médico, Paramédico y afin	\$0.00	\$0.00	\$0.00	\$0.00	\$0.00	\$0.00
D. Seguridad Pública	\$0.00	\$0.00	\$0.00	\$0.00	\$0.00	\$0.00
E. Gastos asociados a la implementación de nuevas leyes federales o reformas a las mismas (E = e1 + e2)	\$0.00	\$0.00	\$0.00	\$0.00	\$0.00	\$0.00
e1) Nombre del Programa o Ley 1	\$0.00	\$0.00	\$0.00	\$0.00	\$0.00	\$0.00
e2) Nombre del Programa o Ley 2	\$0.00	\$0.00	\$0.00	\$0.00	\$0.00	\$0.00
F. Sentencias laborales definitivas	\$0.00	\$0.00	\$0.00	\$0.00	\$0.00	\$0.00
III. Total del Gasto en Servicios Personales (III = I + II)	\$4,819,188.00	\$0.00	\$4,819,188.00	\$550,481.91	\$550,481.91	\$4,268,706.09