



RENACIMIENTO MAYA
YUCATÁN
GOBIERNO DEL ESTADO | 2024 - 2030

SAF
SECRETARÍA DE
ADMINISTRACIÓN
Y FINANZAS



I. INFORMACIÓN CONTABLE

Ente Público: FIDEICOMISO- TRASLATIVO DE DOMINIO Y DE DESARROLLO DE LA INVESTIGACIÓN EXTENSIÓN Y FOMENTO A LA ACTIVIDAD AGROPECUARIA DE LA FACULTAD DE MEDICINA VETERINARIA Y ZOOTECNIA DE LA UNIVERSIDAD AUTÓNOMA DE YUCATÁN.

Estado de Actividades
Del 1o. de enero al 31 de marzo de 2025
(Cifras en Pesos)

Concepto	2025	2024
INGRESOS Y OTROS BENEFICIOS		
Ingresos de Gestión	\$13.97	\$102.50
Impuestos	\$0.00	\$0.00
Cuotas y Aportaciones de Seguridad Social	\$0.00	\$0.00
Contribuciones de Mejoras	\$0.00	\$0.00
Derechos	\$0.00	\$0.00
Productos	\$13.97	\$102.50
Aprovechamientos	\$0.00	\$0.00
Ingresos por Venta de Bienes y Prestación de Servicios	\$0.00	\$0.00
Participaciones, Aportaciones, Convenios, Incentivos Derivados de la Colaboración Fiscal, Fondos Distintos de Aportaciones, Transferencias, Asignaciones, Subsidios y Subvenciones, v Pensiones y Jubilaciones	\$749,952.63	\$6,447,168.39
Participaciones, Aportaciones, Convenios, Incentivos Derivados de la Colaboración Fiscal v Fondos Distintos de Aportaciones	\$0.00	\$0.00
Transferencias, Asignaciones, Subsidios y Subvenciones, y Pensiones y Jubilaciones	\$749,952.63	\$6,447,168.39
Otros Ingresos y Beneficios	\$0.00	\$0.00
Ingresos Financieros	\$0.00	\$0.00
Incremento por Variación de Inventarios	\$0.00	\$0.00
Disminución del Exceso de Estimaciones por Pérdida o Deterioro u Obsolescencia	\$0.00	\$0.00
Disminución del Exceso de Provisiones	\$0.00	\$0.00
Otros Ingresos y Beneficios Varios	\$0.00	\$0.00
Total Ingresos y Otros Beneficios	\$749,966.60	\$6,447,270.89
GASTOS Y OTRAS PÉRDIDAS		
Gastos de Funcionamiento	\$1,142,737.91	\$4,528,031.50
Servicios Personales	\$775,565.35	\$3,027,717.86
Materiales y Suministros	\$158,439.95	\$796,637.80
Servicios Generales	\$208,732.61	\$703,675.84
Transferencias, Asignaciones, Subsidios y Otras Ayudas	\$110,105.49	\$544,251.07
Transferencias Internas y Asignaciones al Sector Público	\$0.00	\$0.00
Transferencias al Resto del Sector Público	\$0.00	\$0.00
Subsidios y Subvenciones	\$0.00	\$0.00
Ayudas Sociales	\$0.00	\$0.00
Pensiones y Jubilaciones	\$0.00	\$0.00
Transferencias a Fideicomisos, Mandatos y Contratos Análogos	\$0.00	\$0.00
Transferencias a la Seguridad Social	\$110,105.49	\$544,251.07
Donativos	\$0.00	\$0.00
Transferencias al Exterior	\$0.00	\$0.00
Participaciones y Aportaciones	\$0.00	\$0.00
Participaciones	\$0.00	\$0.00
Aportaciones	\$0.00	\$0.00
Convenios	\$0.00	\$0.00
Intereses, Comisiones y Otros Gastos de la Deuda Pública	\$0.00	\$0.00
Intereses de la Deuda Pública	\$0.00	\$0.00
Comisiones de la Deuda Pública	\$0.00	\$0.00
Gastos de la Deuda Pública	\$0.00	\$0.00
Costo por Coberturas	\$0.00	\$0.00
Apoyos Financieros	\$0.00	\$0.00
Otros Gastos y Pérdidas Extraordinarias	\$34,326.39	\$121,187.78
Estimaciones, Depreciaciones, Deterioros, Obsolescencia y Amortizaciones	\$34,326.39	\$90,238.78
Provisiones	\$0.00	\$0.00
Disminución de Inventarios	\$0.00	\$0.00
Otros Gastos	\$0.00	\$30,949.00
Inversión Pública	\$0.00	\$0.00
Inversión Pública no Capitalizable	\$0.00	\$0.00
Total de Gastos y Otras Pérdidas	\$1,287,169.79	\$5,193,470.35
Resultado del Ejercicio (Ahorro / Desahorro)	-\$537,203.19	\$1,253,800.54

Bajo protesta de decir verdad declaramos que los Estados Financieros y sus Notas, son razonablemente correctos y son responsabilidad del emisor.



Ente Público: FIDEICOMISO- TRASLATIVO DE DOMINIO Y DE DESARROLLO DE LA INVESTIGACIÓN EXTENSIÓN Y FOMENTO A LA ACTIVIDAD AGROPECUARIA DE LA FACULTAD DE MEDICINA VETERINARIA Y ZOOTECNIA DE LA UNIVERSIDAD AUTÓNOMA DE YUCATÁN.

Estado de Situación Financiera
Al 31 de marzo de 2025
(Cifras en Pesos)

Concepto	2025	2024	Concepto	2025	2024
ACTIVO			PASIVO		
Activo Circulante			Pasivo Circulante		
Efectivo y Equivalentes	\$485,396.41	\$1,063,507.59	Cuentas por Pagar a Corto Plazo	\$50,960.16	\$144,501.51
Derechos a Recibir Efectivo o Equivalentes	\$143,000.89	\$162,327.69	Documentos por Pagar a Corto Plazo	\$0.00	\$0.00
Derechos a Recibir Bienes o Servicios	\$0.00	\$0.00	Porción a Corto Plazo de la Deuda Pública a Largo Plazo	\$0.00	\$0.00
Inventarios	\$0.00	\$0.00	Titulos y Valores a Corto Plazo	\$0.00	\$0.00
Almacenes	\$0.00	\$0.00	Pasivos Diferidos a Corto Plazo	\$0.00	\$0.00
Estimación por Pérdida o Deterioro de Activos Circulantes	\$0.00	\$0.00	Fondos y Bienes de Terceros en Garantía y/o		
Otros Activos Circulantes	\$0.00	\$0.00	Administración a Corto Plazo	\$0.00	\$0.00
Total de Activos Circulantes	\$628,397.30	\$1,225,835.28	Provisiones a Corto Plazo	\$0.00	\$0.00
Activo No Circulante			Otros Pasivos a Corto Plazo	\$0.00	\$0.00
Inversiones Financieras a Largo Plazo	\$0.00	\$0.00	Total de Pasivos Circulantes	\$50,960.16	\$144,501.51
Derechos a Recibir Efectivo o Equivalentes a Largo Plazo	\$0.00	\$0.00	Pasivo No Circulante		
Bienes Inmuebles, Infraestructura y Construcciones en	\$3,244,435.51	\$3,244,435.51	Cuentas por Pagar a Largo Plazo	\$0.00	\$0.00
Bienes Muebles	\$603,402.37	\$602,382.54	Documentos por Pagar a Largo Plazo	\$0.00	\$0.00
Activos Intangibles	\$0.00	\$0.00	Deuda Pública a Largo Plazo	\$0.00	\$0.00
Depreciación, Deterioro y Amortización Acumulada de Bienes	-\$1,753,054.60	-\$1,718,728.21	Pasivos Diferidos a Largo Plazo	\$0.00	\$0.00
Activos Diferidos	\$0.00	\$0.00	Fondos y Bienes de Terceros en Garantía y/o		
Estimación por Pérdida o Deterioro de Activos no	\$0.00	\$0.00	Administración a Largo Plazo	\$0.00	\$0.00
Otros Activos no Circulantes	\$0.00	\$0.00	Provisiones a Largo Plazo	\$0.00	\$0.00
Total de Activos No Circulantes	\$2,094,783.28	\$2,128,089.84	Total de Pasivos No Circulantes	\$0.00	\$0.00
Total del Activo	\$2,723,180.58	\$3,353,925.12	Total del Pasivo	\$50,960.16	\$144,501.51
			HACIENDA PÚBLICA / PATRIMONIO		
			Hacienda Pública / Patrimonio Contribuido	\$3,290,200.00	\$3,290,200.00
			Aportaciones	\$3,290,200.00	\$3,290,200.00
			Donaciones de Capital	\$0.00	\$0.00
			Actualización de la Hacienda Pública/Patrimonio	\$0.00	\$0.00
			Hacienda Pública / Patrimonio Generado	-\$617,979.58	-\$80,776.39
			Resultados del Ejercicio (Ahorro / Desahorro)	-\$537,203.19	\$1,253,800.54
			Resultados de Ejercicios Anteriores	-\$80,776.39	-\$1,334,576.93
			Revalúos	\$0.00	\$0.00
			Reservas	\$0.00	\$0.00
			Rectificaciones de Resultados de Ejercicios Anteriores	\$0.00	\$0.00
			Exceso o Insuficiencia en la Actualización de la Hacienda Pública/Patrimonio	\$0.00	\$0.00
			Resultado por Posición Monetaria	\$0.00	\$0.00
			Resultado por Tenencia de Activos no Monetarios	\$0.00	\$0.00
			Total Hacienda Pública / Patrimonio	\$2,672,220.42	\$3,209,423.61
			Total del Pasivo y Hacienda Pública / Patrimonio	\$2,723,180.58	\$3,353,925.12

Bajo protesta de decir verdad declaramos que los Estados Financieros y sus Notas, son razonablemente correctos y son responsabilidad del emisor.



Ente Público: FIDEICOMISO- TRASLATIVO DE DOMINIO Y DE DESARROLLO DE LA INVESTIGACIÓN EXTENSIÓN Y FOMENTO A LA ACTIVIDAD AGROPECUARIA DE LA FACULTAD DE MEDICINA VETERINARIA Y ZOOTECNIA DE LA UNIVERSIDAD AUTÓNOMA DE YUCATÁN.

Estado de Flujos de Efectivo
Del 1o. de enero al 31 de marzo de 2025
(Cifras en Pesos)

Concepto	2025	2024
Flujos de Efectivo de las Actividades de Operación		
Origen	\$749,966.60	\$6,447,270.89
Impuestos	\$0.00	\$0.00
Cuotas y Aportaciones de Seguridad Social	\$0.00	\$0.00
Contribuciones de Mejoras	\$0.00	\$0.00
Derechos	\$0.00	\$0.00
Productos	\$13.97	\$102.50
Aprovechamientos	\$0.00	\$0.00
Ingresos por Venta de Bienes y Prestación de Servicios	\$0.00	\$0.00
Participaciones, Aportaciones, Convenios, Incentivos Derivados de la Colaboración Fiscal y Fondos Distintos de Aportaciones	\$0.00	\$0.00
Transferencias, Asignaciones, Subsidios y Subvenciones, y Pensiones y Jubilaciones	\$749,952.63	\$6,447,168.39
Otros Orígenes de Operación	\$0.00	\$0.00
Aplicación	\$1,327,057.95	\$5,204,326.42
Servicios Personales	\$775,565.35	\$3,027,717.86
Materiales y Suministros	\$158,439.95	\$796,637.80
Servicios Generales	\$208,732.61	\$703,675.84
Transferencias Internas y Asignaciones al Sector Público	\$0.00	\$0.00
Transferencias al Resto del Sector Público	\$0.00	\$0.00
Subsidios y Subvenciones	\$0.00	\$0.00
Ayudas Sociales	\$0.00	\$0.00
Pensiones y Jubilaciones	\$0.00	\$0.00
Transferencias a Fideicomisos, Mandatos y Contratos Análogos	\$0.00	\$0.00
Transferencias a la Seguridad Social	\$110,105.49	\$544,251.07
Donativos	\$0.00	\$0.00
Transferencias al Exterior	\$0.00	\$0.00
Participaciones	\$0.00	\$0.00
Aportaciones	\$0.00	\$0.00
Convenios	\$0.00	\$0.00
Otras Aplicaciones de Operación	\$74,214.55	\$132,043.85
Flujos Netos de Efectivo por Actividades de Operación	-\$577,091.35	\$1,242,944.47
Flujos de Efectivo de las Actividades de Inversión		
Origen	\$0.00	\$0.00
Bienes Inmuebles, Infraestructura y Construcciones en Proceso	\$0.00	\$0.00
Bienes Muebles	\$0.00	\$0.00
Otros Orígenes de Inversión	\$0.00	\$0.00
Aplicación	\$1,019.83	\$379,463.23
Bienes Inmuebles, Infraestructura y Construcciones en Proceso	\$0.00	\$232,094.17
Bienes Muebles	\$1,019.83	\$147,369.06
Otras Aplicaciones de Inversión	\$0.00	\$0.00
Flujos Netos de Efectivo por Actividades de Inversión	-\$1,019.83	-\$379,463.23
Flujos de Efectivo de las Actividades de Financiamiento		
Origen	\$0.00	\$0.00
Endeudamiento Neto	\$0.00	\$0.00
Interno	\$0.00	\$0.00
Externo	\$0.00	\$0.00
Otros Orígenes de Financiamiento	\$0.00	\$0.00
Aplicación	\$0.00	\$0.00
Servicios de la Deuda	\$0.00	\$0.00
Interno	\$0.00	\$0.00
Externo	\$0.00	\$0.00
Otras Aplicaciones de Financiamiento	\$0.00	\$0.00
Flujos Netos de Efectivo por Actividades de Financiamiento	\$0.00	\$0.00
Incremento/Disminución Neta en el Efectivo y Equivalentes al Efectivo	-\$578,111.18	\$863,481.24
Efectivo y Equivalentes al Efectivo al Inicio del Ejercicio	\$1,063,507.59	\$200,026.35
Efectivo y Equivalentes al Efectivo al Final del Ejercicio	\$485,396.41	\$1,063,507.59

Bajo protesta de decir verdad declaramos que los Estados Financieros y sus Notas, son razonablemente correctos y son responsabilidad del emisor.

Ente Público: FIDEICOMISO- TRASLATIVO DE DOMINIO Y DE DESARROLLO DE LA INVESTIGACIÓN EXTENSIÓN Y FOMENTO A LA ACTIVIDAD AGROPECUARIA DE LA FACULTAD DE MEDICINA VETERINARIA Y ZOOTECNIA DE LA UNIVERSIDAD AUTÓNOMA DE YUCATÁN.

Estado de Cambios en la Situación Financiera
Del 1o. de enero al 31 de marzo de 2025
(Cifras en Pesos)

Concepto	Origen	Aplicación
ACTIVO	\$631,764.37	\$1,019.83
Activo Circulante	\$597,437.98	\$0.00
Efectivo y Equivalentes	\$578,111.18	\$0.00
Derechos a Recibir Efectivo o Equivalentes	\$19,326.80	\$0.00
Derechos a Recibir Bienes o Servicios	\$0.00	\$0.00
Inventarios	\$0.00	\$0.00
Almacenes	\$0.00	\$0.00
Estimación por Pérdida o Deterioro de Activos Circulantes	\$0.00	\$0.00
Otros Activos Circulantes	\$0.00	\$0.00
Activo No Circulante	\$34,326.39	\$1,019.83
Inversiones Financieras a Largo Plazo	\$0.00	\$0.00
Derechos a Recibir Efectivo o Equivalentes a Largo Plazo	\$0.00	\$0.00
Bienes Inmuebles, Infraestructura y Construcciones en Proceso	\$0.00	\$0.00
Bienes Muebles	\$0.00	\$1,019.83
Activos Intangibles	\$0.00	\$0.00
Depreciación, Deterioro y Amortización Acumulada de Bienes	\$34,326.39	\$0.00
Activos Diferidos	\$0.00	\$0.00
Estimación por Pérdida o Deterioro de Activos no Circulantes	\$0.00	\$0.00
Otros Activos no Circulantes	\$0.00	\$0.00
PASIVO	\$0.00	\$93,541.35
Pasivo Circulante	\$0.00	\$93,541.35
Cuentas por Pagar a Corto Plazo	\$0.00	\$93,541.35
Documentos por Pagar a Corto Plazo	\$0.00	\$0.00
Porción a Corto Plazo de la Deuda Pública a Largo Plazo	\$0.00	\$0.00
Títulos y Valores a Corto Plazo	\$0.00	\$0.00
Pasivos Diferidos a Corto Plazo	\$0.00	\$0.00
Fondos y Bienes de Terceros en Garantía y/o Administración a Corto Plazo	\$0.00	\$0.00
Provisiones a Corto Plazo	\$0.00	\$0.00
Otros Pasivos a Corto Plazo	\$0.00	\$0.00
Pasivo No Circulante	\$0.00	\$0.00
Cuentas por Pagar a Largo Plazo	\$0.00	\$0.00
Documentos por Pagar a Largo Plazo	\$0.00	\$0.00
Deuda Pública a Largo Plazo	\$0.00	\$0.00
Pasivos Diferidos a Largo Plazo	\$0.00	\$0.00
Fondos y Bienes de Terceros en Garantía y/o en Administración a Largo Plazo	\$0.00	\$0.00
Provisiones a Largo Plazo	\$0.00	\$0.00
HACIENDA PÚBLICA/ PATRIMONIO	\$1,253,800.54	\$1,791,003.73
Hacienda Pública/Patrimonio Contribuido	\$0.00	\$0.00
Aportaciones	\$0.00	\$0.00
Donaciones de Capital	\$0.00	\$0.00
Actualización de la Hacienda Pública / Patrimonio	\$0.00	\$0.00
Hacienda Pública/Patrimonio Generado	\$1,253,800.54	\$1,791,003.73
Resultados del Ejercicio (Ahorro / Desahorro)	\$0.00	\$1,791,003.73
Resultados de Ejercicios Anteriores	\$1,253,800.54	\$0.00
Revalúos	\$0.00	\$0.00
Reservas	\$0.00	\$0.00
Rectificaciones de Resultados de Ejercicios Anteriores	\$0.00	\$0.00
Exceso o Insuficiencia en la Actualización de la Hacienda Pública/Patrimonio	\$0.00	\$0.00
Resultado por Posición Monetaria	\$0.00	\$0.00
Resultado por Tenencia de Activos no Monetarios	\$0.00	\$0.00

Bajo protesta de decir verdad declaramos que los Estados Financieros y sus Notas, son razonablemente correctos y son responsabilidad del emisor.

Ente Público: FIDEICOMISO- TRASLATIVO DE DOMINIO Y DE DESARROLLO DE LA INVESTIGACIÓN EXTENSIÓN Y FOMENTO A LA ACTIVIDAD AGROPECUARIA DE LA FACULTAD DE MEDICINA VETERINARIA Y ZOOTECNIA DE LA UNIVERSIDAD AUTÓNOMA DE YUCATÁN.

Estado Analítico del Activo
Del 1o. de enero al 31 de marzo de 2025
(Cifras en Pesos)

Concepto	Saldo Inicial	Cargos del Período	Abonos del Período	Saldo Final	Variación del Período
ACTIVO	\$3,353,925.12	\$2,352,439.11	\$2,983,183.65	\$2,723,180.58	-\$630,744.54
Activo Circulante	\$1,225,835.28	\$2,385,745.67	\$2,983,183.65	\$628,397.30	-\$597,437.98
Efectivo y Equivalentes	\$1,063,507.59	\$2,287,753.67	\$2,865,864.85	\$485,396.41	-\$578,111.18
Derechos a Recibir Efectivo o Equivalentes	\$162,327.69	\$97,992.00	\$117,318.80	\$143,000.89	-\$19,326.80
Derechos a Recibir Bienes o Servicios	\$0.00	\$0.00	\$0.00	\$0.00	\$0.00
Inventarios	\$0.00	\$0.00	\$0.00	\$0.00	\$0.00
Almacenes	\$0.00	\$0.00	\$0.00	\$0.00	\$0.00
Estimación por Pérdida o Deterioro de Activos Circulantes	\$0.00	\$0.00	\$0.00	\$0.00	\$0.00
Otros Activos Circulantes	\$0.00	\$0.00	\$0.00	\$0.00	\$0.00
Activo No Circulante	\$2,128,089.84	-\$33,306.56	\$0.00	\$2,094,783.28	-\$33,306.56
Inversiones Financieras a Largo Plazo	\$0.00	\$0.00	\$0.00	\$0.00	\$0.00
Derechos a Recibir Efectivo o Equivalentes a Largo Plazo	\$0.00	\$0.00	\$0.00	\$0.00	\$0.00
Bienes Inmuebles, Infraestructura y Construcciones en Proceso	\$3,244,435.51	\$0.00	\$0.00	\$3,244,435.51	\$0.00
Bienes Muebles	\$602,382.54	\$1,019.83	\$0.00	\$603,402.37	\$1,019.83
Activos Intangibles	\$0.00	\$0.00	\$0.00	\$0.00	\$0.00
Depreciación, Deterioro y Amortización Acumulada de Bienes	-\$1,718,728.21	-\$34,326.39	\$0.00	-\$1,753,054.60	-\$34,326.39
Activos Diferidos	\$0.00	\$0.00	\$0.00	\$0.00	\$0.00
Estimación por Pérdida o Deterioro de Activos no Circulantes	\$0.00	\$0.00	\$0.00	\$0.00	\$0.00
Otros Activos no Circulantes	\$0.00	\$0.00	\$0.00	\$0.00	\$0.00


Bajo protesta de decir verdad declaramos que los Estados Financieros y sus Notas, son razonablemente correctos y son responsabilidad del emisor.

Ente Público: FIDEICOMISO- TRASLATIVO DE DOMINIO Y DE DESARROLLO DE LA INVESTIGACIÓN EXTENSIÓN Y FOMENTO A LA ACTIVIDAD AGROPECUARIA DE LA FACULTAD DE MEDICINA VETERINARIA Y ZOOTECNIA DE LA UNIVERSIDAD AUTÓNOMA DE YUCATÁN.

Estado Analítico de la Deuda y Otros Pasivos
Del 1o. de enero al 31 de marzo de 2025
(Cifras en Pesos)

Denominación de las Deudas	Moneda de Contratación	Institución o País Acreedor	Saldo Inicial del Período	Saldo Final del Período
DEUDA PÚBLICA				
Corto Plazo				
Deuda Interna			\$0.00	\$0.00
Instituciones de Crédito			\$0.00	\$0.00
Títulos y Valores			\$0.00	\$0.00
Arrendamientos Financieros			\$0.00	\$0.00
Deuda Externa			\$0.00	\$0.00
Organismos Financieros Internacionales			\$0.00	\$0.00
Deuda Bilateral			\$0.00	\$0.00
Títulos y Valores			\$0.00	\$0.00
Arrendamientos Financieros			\$0.00	\$0.00
Subtotal de Deuda Pública a Corto Plazo			\$0.00	\$0.00
Largo Plazo				
Deuda Interna			\$0.00	\$0.00
Instituciones de Crédito			\$0.00	\$0.00
Títulos y Valores			\$0.00	\$0.00
Arrendamientos Financieros			\$0.00	\$0.00
Deuda Externa			\$0.00	\$0.00
Organismos Financieros Internacionales			\$0.00	\$0.00
Deuda Bilateral			\$0.00	\$0.00
Títulos y Valores			\$0.00	\$0.00
Arrendamientos Financieros			\$0.00	\$0.00
Subtotal de Deuda Pública a Largo Plazo			\$0.00	\$0.00
Total de Otros Pasivos	Peso	Mex.	\$144,501.51	\$50,960.16
Total de Deuda Pública y Otros Pasivos	Peso	Mex.	\$144,501.51	\$50,960.16

Bajo protesta de decir verdad declaramos que los Estados Financieros y sus Notas, son razonablemente correctos y son responsabilidad del emisor.




Ente Público: FIDEICOMISO- TRASLATIVO DE DOMINIO Y DE DESARROLLO DE LA INVESTIGACIÓN EXTENSIÓN Y FOMENTO A LA ACTIVIDAD AGROPECUARIA DE LA FACULTAD DE MEDICINA VETERINARIA Y ZOOTECNIA DE LA UNIVERSIDAD AUTÓNOMA DE YUCATÁN.

Estado de Variación en la Hacienda Pública
Del 1o. de enero al 31 de marzo de 2025
(Cifras en Pesos)

Concepto	Hacienda Pública / Patrimonio Contribuido	Hacienda Pública / Patrimonio Generado de Ejercicios Anteriores	Hacienda Pública / Patrimonio Generado del Ejercicio	Exceso o insuficiencia en la actualización de la Hacienda Pública / Patrimonio	Total
Hacienda Pública / Patrimonio Contribuido Neto de 2024	\$3,290,200.00	\$0.00	\$0.00	\$0.00	\$3,290,200.00
Aportaciones	\$3,290,200.00	\$0.00	\$0.00	\$0.00	\$3,290,200.00
Donaciones de Capital	\$0.00	\$0.00	\$0.00	\$0.00	\$0.00
Actualización de la Hacienda Pública/Patrimonio	\$0.00	\$0.00	\$0.00	\$0.00	\$0.00
Hacienda Pública / Patrimonio Generado Neto de 2024	\$0.00	-\$1,334,576.93	\$1,253,800.54	\$0.00	-\$80,776.39
Resultados del Ejercicio (Ahorro/Desahorro)	\$0.00	\$0.00	\$1,253,800.54	\$0.00	\$1,253,800.54
Resultados de Ejercicios Anteriores	\$0.00	-\$1,334,576.93	\$0.00	\$0.00	-\$1,334,576.93
Revalúos	\$0.00	\$0.00	\$0.00	\$0.00	\$0.00
Reservas	\$0.00	\$0.00	\$0.00	\$0.00	\$0.00
Rectificaciones de Resultados de Ejercicios Anteriores	\$0.00	\$0.00	\$0.00	\$0.00	\$0.00
Exceso o Insuficiencia en la Actualización de la Hacienda Pública/Patrimonio Neto de 2024	\$0.00	\$0.00	\$0.00	\$0.00	\$0.00
Resultado por Posición Monetaria	\$0.00	\$0.00	\$0.00	\$0.00	\$0.00
Resultado por Tenencia de Activos no Monetarios	\$0.00	\$0.00	\$0.00	\$0.00	\$0.00
Hacienda Pública/Patrimonio Neto Final de 2024	\$3,290,200.00	-\$1,334,576.93	\$1,253,800.54	\$0.00	\$3,209,423.61
Cambios en la Hacienda Pública/Patrimonio Contribuido Neto de 2025	\$0.00	\$0.00	\$0.00	\$0.00	\$0.00
Aportaciones	\$0.00	\$0.00	\$0.00	\$0.00	\$0.00
Donaciones de Capital	\$0.00	\$0.00	\$0.00	\$0.00	\$0.00
Actualización de la Hacienda Pública/Patrimonio	\$0.00	\$0.00	\$0.00	\$0.00	\$0.00
Variaciones de la Hacienda Pública/Patrimonio Generado Neto de 2025	\$0.00	\$1,253,800.54	-\$1,791,003.73	\$0.00	-\$537,203.19
Resultados del Ejercicio (Ahorro/Desahorro)	\$0.00	\$0.00	-\$537,203.19	\$0.00	-\$537,203.19
Resultados de Ejercicios Anteriores	\$0.00	\$1,253,800.54	-\$1,253,800.54	\$0.00	\$0.00
Revalúos	\$0.00	\$0.00	\$0.00	\$0.00	\$0.00
Reservas	\$0.00	\$0.00	\$0.00	\$0.00	\$0.00
Rectificaciones de Resultados de Ejercicios Anteriores	\$0.00	\$0.00	\$0.00	\$0.00	\$0.00
Cambios en el Exceso o Insuficiencia en la Actualización de la Hacienda Pública/Patrimonio Neto de 2025	\$0.00	\$0.00	\$0.00	\$0.00	\$0.00
Resultado por Posición Monetaria	\$0.00	\$0.00	\$0.00	\$0.00	\$0.00
Resultado por Tenencia de Activos no Monetarios	\$0.00	\$0.00	\$0.00	\$0.00	\$0.00
Hacienda Pública/Patrimonio Neto Final de 2025	\$3,290,200.00	-\$80,776.39	-\$537,203.19	\$0.00	\$2,672,220.42

Bajo protesta de decir verdad declaramos que los Estados Financieros y sus Notas, son razonablemente correctos y son responsabilidad del emisor.



RENACIMIENTO MAYA
YUCATÁN
GOBIERNO DEL ESTADO | 2024 - 2030

SAF
SECRETARÍA DE
ADMINISTRACIÓN
Y FINANZAS



Informe Sobre Pasivos Contingentes

Al 31 de marzo de 2025

(Cifras en Pesos)

Ente Público: FIDEICOMISO- TRASLATIVO DE DOMINIO Y DE DESARROLLO DE LA INVESTIGACIÓN, EXTENSIÓN Y FOMENTO A LA ACTIVIDAD AGROPECUARIA DE LA FACULTAD DE MEDICINA VETERINARIA Y ZOOTECNIA DE LA UNIVERSIDAD AUTÓNOMA DE YUCATÁN

SIN INFORMACIÓN QUE REVELAR

Notas a los estados financieros

Al 31 de marzo de 2025

(Cifras en Pesos)

Ente Público: FIDEICOMISO TRASLATIVO DE DOMINIO Y DE DESARROLLO DE LA INVESTIGACIÓN, EXTENSIÓN Y FOMENTO A LA ACTIVIDAD AGROPECUARIA DE LA FACULTAD DE MEDICINA VETERINARIA Y ZOOTECNIA DE LA UNIVERSIDAD AUTÓNOMA DE YUCATÁN

Con el propósito de dar cumplimiento a los artículos 46 y 49 de la Ley General de Contabilidad Gubernamental, artículo 31 fracciones XXVI y XXXII del Código de Administración Pública de Yucatán y al artículo 59 fracciones XXV y XXVII del Reglamento del Código de la Administración Pública de Yucatán, el Fideicomiso “BANCA SERFIN SA FID RANCHO HOBONIL”, ha preparado los Estados Financieros incluyendo las operaciones efectuadas del 01 al 31 de marzo del 2025.

A continuación, se presentan los tres tipos de notas que acompañan a los estados, a saber:

a) NOTAS DE GESTIÓN ADMINISTRATIVA

Los Estados Financieros del fideicomiso Banca Serfin SA Fid Rancho Hobonil, proveen de información financiera a los administradores de la Secretaría de Administración y Finanzas, al Gobierno del Estado, a la Institución Bancaria, a la Universidad y a los demás usuarios interesados.

El objetivo del presente documento es la revelación del contexto y de los aspectos económicos-financieros más relevantes que influyeron en las decisiones del período, y que deberán ser considerados en la elaboración de los estados financieros para la mayor comprensión de los mismos y sus particularidades.

De esta manera, se informa y explica la respuesta del gobierno a las condiciones relacionadas con la información financiera de cada período de gestión; además, de exponer aquellas políticas que podrían afectar la toma de decisiones en períodos posteriores.

1.- Autorización e Historia

Se informará sobre:

- a) Fecha de creación del ente

La constitución del Contrato del Fideicomiso TraslATIVO de Dominio y de Desarrollo a la Investigación Agropecuaria da inicio el 16 de diciembre de 1994, en este año, la Universidad Autónoma de Yucatán recibe la transmisión de los bienes inmuebles, patrimonio del fideicomiso del Gobierno del Estado, Fideicomitente, asignando como fiduciaria al Banco Santander, SA (México) Institución de Banca Múltiple

El contrato de fideicomiso se constituye el 16 de diciembre de 1994

b) Principales cambios en su estructura.

El fideicomiso traslativo de dominio se encuentra constituido por un Comité Técnico, integrado por dos miembros de la fideicomisaria, dos miembros de la fideicomitente y un presidente que designará el Rector de la Universidad Autónoma de Yucatán

2.- Panorama Económico y Financiero

Las aportaciones que realiza la Universidad Autónoma de Yucatán, son para mantener en condiciones óptimas las instalaciones, bien fideicomitado.

3.- Organización y Objeto Social

Se informará sobre:

a) Objeto social.

Que la fiduciaria (Banco Santander, SA (México) Institución de Banca Múltiple mantenga en propiedad fiduciaria los inmuebles fideicomitados, permitiendo a la Fideicomisaria (Universidad Autónoma de Yucatán), llevar a cabo acciones de investigación agropecuaria regional, investigación científica, disciplinaria y multidisciplinaria, sobre los problema agropecuarios de la región considerando aspectos de sustentabilidad bilógica, desarrollo rural, balance ecológico y aprovechamiento de recursos naturales locales; extensión agropecuaria, validación tecnológica, capacitación a productores, profesionistas, técnicos y estudiantes en el desarrollo de los fines antes indicados, comprendiendo así mismo la prestación o venta de servicios y productos.

b) Principal actividad.

Fines educativos, de investigación, capacitación, así como la extensión.

c) Ejercicio fiscal.

Ejercicio fiscal 2025

d) Régimen jurídico.

Régimen fiscal de la Personas Morales con Fines No Lucrativos

e) Consideraciones fiscales del ente: revelar el tipo de contribuciones que esté obligado a pagar o retener.
Entero de retenciones de ISR por sueldos y salarios

f) Estructura organizacional básica.
Comité Técnico, integrado por dos miembros de la fideicomisaria, dos miembros de la fideicomitente y un presidente que designará el Rector de la Universidad Autónoma de Yucatán

g) Fideicomisos, mandatos y análogos de los cuales es fideicomitente o fideicomisario.

4.-Bases de Preparación de los Estados Financieros

En la preparación de los Estados Financieros del Fideicomiso, se observó con lo establecido en la Ley General de Contabilidad Gubernamental, la Ley de Presupuesto y Contabilidad Gubernamental del Estado de Yucatán y demás disposiciones emitidas para tal efecto por el Consejo Nacional de Armonización Contable (CONAC).

5.-Políticas de Contabilidad Significativas

1.-Las aportaciones de la Universidad Autónoma de Yucatán se depositarán a la cuenta de la fiduciaria

2.-Mediante una carta de instrucción girada por el presidente del Comité Técnico se realizarán los traspasos de fondos a la cuenta de gastos para que se paguen los mismos.

3.-De manera anual se presentarán los informes operativos, administrativos y financieros a todos los integrantes del Comité Técnico

6.- Posición en Moneda Extranjera y Protección por Riesgo Cambiario

Este mes no aplica para el fideicomiso.

7.- Reporte Analítico del Activo

La infraestructura, así como los bienes muebles se deprecian utilizando el método de línea recta y a una tasa de depreciación de acuerdo con los artículos 33, 34, 35 y 36 de la Ley del Impuesto Sobre la Renta (LISR):

8.- Fideicomisos, Mandatos y Análogos

Este mes no aplica para el fideicomiso.

9.- Reporte de la Recaudación:

Este mes no aplica para el fideicomiso.

10. Información sobre la Deuda y el Reporte Analítico de la Deuda:

Este mes no aplica para el fideicomiso.

11.- Calificaciones otorgadas

Este mes no aplica para el fideicomiso.

12.- Proceso de Mejora

Con las aportaciones que realiza la Universidad Autónoma de Yucatán, se busca mantener en óptimas condiciones las instalaciones entregadas en fideicomiso

13. Información por Segmentos

Este mes no aplica para el fideicomiso.

14.- Eventos Posteriores al cierre

Este mes no aplica para el fideicomiso.

15.- Partes Relacionadas:

En este fideicomiso no existen partes relacionadas que pudieran ejercer influencia significativa sobre la toma de decisiones financieras y operativas.

16.- Responsabilidad Sobre la Presentación Razonable de la Información contable

Bajo protesta de decir verdad declaramos que los Estados Financieros y sus Notas son razonablemente correctos y son responsabilidad del emisor.

b) NOTAS DE DESGLOSE

I) NOTAS AL ESTADO DE ACTIVIDADES

Ingresos de Gestión:

1.- Representa el monto de los ingresos recaudados del 01 al 31 de marzo del 2025, a continuación, se relacionan las cuentas que lo integran:

Este rubro se encuentra integrada por las aportaciones al fideicomiso que realiza la Universidad Autónoma de Yucatán, fideicomisaria de este fideicomiso y otras aportaciones menores de particulares.

Concepto	Importe al 31 de marzo del 2025
Aportaciones UADY	643,940.63
Otras aportaciones	106,012.00
Total	749,952.63

Este rubro se encuentra integrado por los productos financieros del Banco Santander.

Concepto	Importe al 31 de marzo del 2025
Productos	13.97
Ingresos por Venta de Bienes y Prestación de Servicios	0.00
Total	13.97

Gastos y Otras Perdidas

1.-La cuenta de "gastos de funcionamiento" se encuentra integrada por los sueldos y prestaciones del personal, los materiales y los servicios que son utilizados para el mantenimiento y cuidado de las instalaciones, bien fideicomitado.

Concepto	Importe al 31 de marzo del 2025
Servicios Personales	775,565.35
Materiales y Suministros	158,439.95
Servicios Generales	208,732.61
Total	1,142,737.91

La cuenta de "Transferencias, Asignaciones, Subsidios y Otras Ayudas" ésta integrada por las cuotas patronales de seguridad social.

Concepto	Importe al 31 de marzo del 2025
Transferencias a la Seguridad Social	110,105.49
Total	110,105.49

La cuenta de "Otros gastos y pérdidas extraordinarias se encuentra integrada por las depreciaciones del periodo de la infraestructura y de los bienes muebles.

Concepto	Importe al 31 de marzo del 2025
Estimaciones, Depreciaciones, Deterioros, Obsolescencia y Amortizaciones	34,326.39
Otros gastos	0.00
Total	34,326.39

II) NOTAS AL ESTADO DE SITUACIÓN FINANCIERA.

Activo

Efectivo y Equivalentes:

1.- Paras las operaciones que se realizan a través del fideicomiso, se apertura las cuentas 65500536778 y 65503418509, la primera se utiliza para recibir aportaciones, que mediante una carta de instrucción se realizan traspasos a la segunda cuenta, para el pago los gastos de mantenimiento de las instalaciones y la nómina del personal, ambas del Banco Santander S.A, (México) Institución de Banca Múltiple, Grupo Financiero Santander, la cual funge como fiduciaria.

La cuenta de Efectivo y equivalentes de efectivo se encuentran integradas de la siguiente manera:

Concepto	Importe del 01 al 31 de marzo de 2025
Caja/fondo fijo	11,000.00
Bancos	474,396.41
Total	485,396.41

Derechos a Recibir Efectivo y Equivalentes y Bienes y Servicios a Recibir:

2.-No se tiene contribuciones por recuperar

3.-La cuenta de derechos a recibir en efectivo y equivalentes de efectivo y bienes o servicios a recibir se encuentran integradas de la siguiente manera:

Concepto	Importe del 01 al 31 de marzo de 2025
Clientes	0.00
Subsidio al empleo	274.88
Funcionarios y empleados	0.00
Banco santander	0.00
Otros deudores	142,591.02
Anticipo a proveedores	134.99
Total	143,000.89

Bienes Disponibles para su Transformación o Consumo (Inventarios):

4.-Este mes no aplica para el fideicomiso.

Almacenes

5.-Para este fideicomiso no aplica, ya que no realiza este tipo de operaciones

Inversiones financieras:

6.-Para este fideicomiso no aplica, ya que no realiza este tipo de operaciones

7.- Sin información que revelar

Bienes Muebles, Inmuebles e intangibles:

8.- La cuenta de bienes muebles, inmuebles e intangibles se encuentran integradas de la siguiente manera, para su depreciación se utiliza el método de línea recta aplicando las tasas correspondientes contenidas en los artículos 33, 34, 35 y 36 de la Ley del Impuesto Sobre la Renta (LISR):

Depreciación, Deterioro y amortización Acumulada de Bienes	1,753,054.60
Depreciación Acumulada de Edificios	1,429,227.66
Depreciación Acumulada de Maq. y Equipo	259,275.78
Depreciación acumulada de mob y equipo de oficina	2,319.08
Depreciación acumulada de equipo de computo	28,387.00
Depreciación Acumulada de Mobiliario y Equipo	26,998.04
Depreciación Acumulada de Adaptaciones y mejoras	6,847.04

9.- Este mes no aplica para el fideicomiso

Bienes Inmuebles, infraestructura y Construcciones en Proceso	3,244,435.51
Terrenos	
427 HA de cerril	256,200.00
947 HA de planada	947,000.00
Edificios	
Cerca de mampostería	44,100.00
Cerca de alfarda de madera	49,500.00
Comederos y bebederos de concreto	18,900.00

Sombreaderos con estructura de madera	45,600.00
Báscula fairbanks-more	5,000.00
Prensa para manejo de ganado	3,000.00
Tanque de melaza de mampostería y compresor	30,000.00
Baño garrapaticida de mampostería	10,000.00
Pozo de 40m con veleta	15,000.00
Tanque para agua de mampostería 100 m3	25,000.00
Tanque para agua de mampostería 10 m3	2,500.00
Silos de Trinchera de mampostería	25,000.00
Casa con muro de mampostería	46,800.00
Bodega con muros de techo asbesto	23,100.00
Bodega con muros de techo lámina	14,000.00
Caballería de mampostería techo lámina	5,600.00
Terraza con techo de lámina	18,000.00
Centro de acopio lechero, con muros de block, techo de bovedillas	36,000.00
Laboratorio de mampostería	81,000.00
Caja rústica de mampostería	28,800.00
Comederos de concreto con sombredear	43,500.00
Comederos rústicos con techo de huano de block	4,000.00
Tanque de almacenamiento de agua 20 m3	5,000.00
Pozo profundo de 70 m, con bomba sumergible de 8"	50,000.00
Instalación subterránea de pvc de 6" para regar 40 ha	25,000.00
Línea eléctrica trifásica	160,000.00

Transformador de 45 kva	5,000.00
Cerca perimetral con poste de madera	37,500.00
Cerco interno con postes de madera	75,600.00
12 km de camino interno	96,000.00
2 km de camino asfaltado	50,000.00
Construcción Sala Ordeña	42,106.34
Construcción Corrales	40,000.35
Cercos	124,642.94
Sala de juntas	404,622.47
Corral cabras	49,445.28
Ordeña	36,032.00
Adaptaciones y mejoras	
Adaptaciones y mejoras	265,886.13
Bienes muebles	603,402.37
Maquinaria y Equipo	
Tractor Jhon Deere-2755	45,000.00
Empacadora de forraje Jhon derre-328	7,000.00
Cosechadora de forraje Jhon derre-1217	5,000.00
Fertilizadora para pastos	1,500.00
Maquinaria y Equipo Agrícola	14,260.87

Desbrozadora	10,030.17
Bomba Centrífuga 2HP	2,513.07
Fumigadora	7,748.42
Desmalezadora	18,473.48
Desmalezadora	18,473.48
Motosierra	11,908.29
Motosierra	5,761.18
Motosierra	5,761.18
Tamborcito de Miel	5,719.99
Bascula Digital (plataforma 200 kg)	2,633.62
Sierra (portátil 7 1/2 eléctrico)	1,508.62
Motosierra	5,260.16
Bomba Sumergible 7.5HP 3F 230V	19,363.00
Bomba Sumergible Franklin	5,940.00
Bomba de media HP	1,998.00
Motosierra Stihl Ms-260 3.5Hp 20R	10,135.30
Motosierra Stihl Ms-260 3.5Hp 20R	10,135.30
Motosierra Ms-462 C-m Stihl 30-Rs	18,015.00
Desbrozadora Stihl Fs-460 Hilo/Cuchilla	23,375.00
Desbrozadora Stihl Fs-460 Hilo/Cuchilla	23,375.00
Desbrozadora Stihl Fs-460 Hilo/Cuchilla	23,375.00
Podadora de Altura Ht-105 30cm/12	13,925.00
Cortasetos Stihl Hs-45 1.0Hp 24	4,735.07

Sopladora de Mochila Stihl Br-600 4.0Hp	13,409.99
Diablo de Carga Fierro 200Kg	1,314.99
Diablo de Carga 385Kg Plataforma Rueda	1,614.86
Podadora Propulsada 3en1 Bs 675Exi Bol	11,998.99

Mobiliario y Equipo de Oficina

Horno de microondas	1,723.27
Sillon Ejecutivo	1,375.00
Deshumidificador Elec c/tanque	1,715.52

Equipo de cómputo

Proyector EPSON	6,152.74
Disco duro	1,536.82
Disco duro	1,536.82
Regulador Sola Basic CVR2500 2500VA	2,415.00
Unidad de Estado Solido HP 960GB SATA	836.21
Laptop Dell 15.6" M:Latitude3540 S:7J41M44	13,339.00
Nobreak APC 700VA 120V M:BR700G S:SOB2343L10956	2,399.00
Nobreak Apc 700VA 120V M:BR700G S:SOB2343L10944	2,399.00
Laptop Dell 15.6" M:Latitude3540 S:1JGBQ04	15,799.00
Laptop Dell 15.6" M:Latitude3540 S:2PFBQ04	15,799.00
Desktop Dell M:Optiplex7010 S:7FXRM34	13,846.25
Desktop Dell M:Optiplex7010 S:DDHDZ24	13,846.25

Desktop Dell M:Optiplex7010 S:G9HDZ24	13,846.25
Desktop Dell M:Optiplex7010 S:46TRM34	13,846.25
Monitor Dell 21.5" M:E2222HS S:8870B14	1,869.00
Monitor Dell 21.5" M:E2222HS S:8CB0B14	1,869.00
Monitor Dell 21.5" M:E2222HS S:8C2Z914	1,869.00
Monitor Dell 21.5" M:E2222HS S:88H0B14	1,869.00

Mobiliario y Equipo

Cajas para Apicultura	18,962.00
Bomba aspersora mestiza 20Lt	1,370.00
Tinaco rotoplas 1100 Lt	2,931.03
Carretilla Truper reforzada	1,577.59
Carretilla 5.5 ft	1,292.24
Carretilla 4.5 ft	1,267.24
Cubeta de Acero Inoxidable	1,431.03
Enfriador Glacial Forte V38 Negro	32,843.00
Mini Split Samsung 18 mil Btus 220V	7,499.98
Mini Split Samsung 24 mil Btus 220V	9,784.44
Tanque de Envasado Acero Inox/Tapa/llave 150kg	7,500.52
Tambor Fenolizado	857.76
Tambor Fenolizado	857.76
Cajas Apicultura 20C/Accesorios	14,896.54
Extintor	18,161.00

Bascula Electronica Multifunciones 40kg	1,019.83
---	----------

Estimaciones y Deterioros:

10.-Este mes no aplica para el fideicomiso.

Otros Activos:

11.-Este mes no aplica para el fideicomiso.

PASIVO

1.-Las cuentas por pagar de se encuentra integradas de la siguiente manera:

Cuentas por Pagar a Corto Plazo	50,960.16
Sueldos por pagar	0.00
Reembolsos por pagar	0.00
Acreedores	681.40
Proveedores	0.00
<i>Retenciones y contribuciones por pagar</i>	<i>50,278.76</i>
IMSS	22,049.79
SAR	0.00
INFONAVIT	0.00
Retenciones ISR Salarios	12,207.64
Retenciones de IMSS a los trabajadores	2,548.62
Cesantía y Vejez Obrera	1,599.23

Amortización Crédito INFONAVIT	5,442.97
Retenciones ISR asimilados a salario	5,249.92
ISR Regimen Simplificado de Confianza	843.52
IVA Traslado Cobrado	0.00
Retención IVA	337.07
ISR por pagar	0.00

Con relación a los documentos por pagar, en este periodo no se tienen información que revelar.

Fondos y Bienes de Terceros en Garantía y/o Administración

2.-Este mes no aplica para el fideicomiso.

Pasivos Diferidos

3.-Este mes no aplica para el fideicomiso.

Provisiones

4.-Este mes no aplica para el fideicomiso.

Otros Pasivos

5.-Este mes no aplica para el fideicomiso.

III) NOTAS AL ESTADO DE VARIACIONES EN LA HACIENDA PÚBLICA.

1.-En la cuenta de patrimonio contribuido se encuentra integrada por las instalaciones entregadas como bien fideicomitado por el Gobierno del Estado de Yucatán, en su calidad de fideicomitente, con un valor de \$3,290,200.00

2.- En la cuenta de patrimonio generado se acumula el resultado del ejercicio anterior y se integran de la siguiente forma

Concepto	Importe del 01 de enero al 31 de marzo de 2025
Resultados del Ejercicio	-537,203.19
Resultados de Ejercicios Anteriores	-80,776.39
Total	-617,979.58

IV) NOTAS AL ESTADO DE FLUJO DE EFECTIVO: EFECTIVO Y EQUIVALENTES


1.-Se presenta el análisis de las cifras del periodo actual 2025 y periodos anteriores del Efectivo que figuran en la última parte del estado de flujo de efectivo en la cuenta de efectivo y equivalentes es como sigue:

Efectivo y Equivalentes		
Concepto	Saldos al 31/03/2025	Saldos al 31/12/2024
Efectivo	11,000.00	13,000.00
Bancos/Tesorería	474,396.41	1,050,507.59
Bancos/Dependencias y Otros	0.00	0
Inversiones Temporales (Hasta 3 meses)	0.00	0
Fondos con Afectación Específica	0.00	0
Depósitos de Fondos de Terceros en Garantía y/o Administración	0.00	0
Otros Efectivos y Equivalentes	0.00	0
Total	485,396.41	1,063,507.59


2.- Se presenta las Adquisiciones de Actividades de Inversión efectivamente pagadas, utilizando el siguiente recuadro:

Adquisiciones de Actividades de Inversión efectivamente pagadas		
Concepto	Saldos al 31/03/2025	Saldos al 31/12/2024
Bienes Inmuebles, Infraestructura y Construcciones en Proceso	0.00	232,094.17
Terrenos	0.00	0
Viviendas	0	0
Edificios no Habitacionales	0	0
Infraestructura	0.00	0
Construcciones en Proceso en Bienes de Dominio Público	0	0
Construcciones en Proceso en Bienes Propios	0.00	232094.17
Otros Bienes Inmuebles	0.00	0
Bienes Muebles	1,019.83	147,369.06
Mobiliario y Equipo de Administración	0.00	0
Mobiliario y Equipo Educacional y Recreativo	0	0
Equipo e Instrumental Médico y de Laboratorio	0	0
Vehículos y Equipo de Transporte	0	0
Equipo de Defensa y Seguridad	0	0
Maquinaria, Otros Equipos y Herramientas	1,019.83	147,369.06
Colecciones, Obras de Arte y Objetos Valiosos	0	0
Activos Biológicos	0	0
Otras Inversiones	0	0
Total	1,019.83	379,463.23

3.- Se presenta la Conciliación de los Flujos de Efectivo Netos de las Actividades de Operación y los saldos de Resultados del Ejercicio (Ahorro / Desahorro), utilizando el siguiente recuadro:



Conciliación de Flujos de Efectivo Netos		
Concepto	Saldos al 31/03/2025	Saldos al 31/12/2024
Resultados del Ejercicio Ahorro/Desahorro	-537,203.19	1,253,800.54
Movimientos de partidas (o rubros) que no afectan al efectivo	-39,888.16	-10,856.07
Depreciación	34,326.39	90,238.78
Amortización	0.00	0
Incrementos en las provisiones	0.00	0
Incremento en inversiones producido por revaluación	0.00	0
Ganancia/pérdida en venta de bienes muebles, inmuebles e intangibles	0.00	0
Disminución en cuentas por cobrar	19,326.80	0
Incremento de cuentas por pagar	0.00	3,962.92
Incremento en cuentas por cobrar	0.00	-136,006.77
Disminución de cuentas por pagar	-93,541.35	0
Provisión de ISR por remanente distribuible por pagar	0.00	30,949.00
Provisión de gastos	0.00	0
Flujos de Efectivo Netos de las Actividades de Operación	-577,091.35	1,242,944.47



V) CONCILIACIÓN ENTRE LOS INGRESOS PRESUPUESTARIOS Y CONTABLES, ASÍ COMO ENTRE LOS EGRESOS PRESUPUESTARIOS Y LOS GASTOS CONTABLES

BANCA SERFIN SA FID RANCHO HOBONIL		
Conciliación entre los Ingresos Presupuestarios y Contables		
Correspondiente del 01 de enero al 31 de marzo del 2025		
(Cifras en pesos)		
1. Total de Ingresos Presupuestarios		\$749,966.60
2. Más Ingresos Contables No Presupuestarios		\$0.00
2.1	Ingresos Financieros	\$0.00
2.2	Incremento por Variación de Inventarios	\$0.00
2.3	Disminución del Exceso de Estimaciones por Pérdida o Deterioro u Obsolescencia	\$0.00
2.4	Disminución del Exceso de Provisiones	\$0.00
2.5	Otros Ingresos y Beneficios Varios	\$0.00
2.6	Otros Ingresos Contables No Presupuestarios	\$0.00
3. Menos Ingresos Presupuestarios No Contables		\$0.00
3.1	Aprovechamientos Patrimoniales	\$0.00
3.2	Ingresos Derivados de Financiamientos	\$0.00
3.3	Otros Ingresos Presupuestarios No Contables	\$0.00
4. Total de Ingresos Contables		\$749,966.60



BANCA SERFIN SA FID RANCHO HOBONIL Conciliación entre los Egresos Presupuestarios y los Gastos Contables Correspondiente del 01 de enero al 31 de marzo del 2025 (Cifras en pesos)	
1. Total de Egresos Presupuestarios	\$1,253,863.23

2. Menos Egresos Presupuestarios No Contables		\$1,019.83
2.1	Materias Primas y Materiales de Producción y Comercialización	\$0.00
2.2	Materiales y Suministros	\$0.00
2.3	Mobiliario y Equipo de Administración	\$0.00
2.4	Mobiliario y Equipo Educativo y Recreativo	\$0.00
2.5	Equipo e Instrumental Médico y de Laboratorio	\$0.00
2.6	Vehículos y Equipo de Transporte	\$0.00
2.7	Equipo de Defensa y Seguridad	\$0.00
2.8	Maquinaria, Otros Equipos y Herramientas	\$1,019.83
2.9	Activos Biológicos	\$0.00
2.10	Bienes Inmuebles	\$0.00
2.11	Activos Intangibles	\$0.00
2.12	Obra Pública en Bienes de Dominio Público	\$0.00
2.13	Obra Pública en Bienes Propios	\$0.00
2.14	Acciones y Participaciones de Capital	\$0.00
2.15	Compra de Títulos y Valores	\$0.00
2.16	Concesión de Préstamos	\$0.00
2.17	Inversiones en Fideicomisos, Mandatos y Otros Análogos	\$0.00
2.18	Provisiones para Contingencias y Otras Erogaciones Especiales	\$0.00



2.19	Amortización de la Deuda Pública	\$0.00
2.20	Adeudos de Ejercicios Fiscales Anteriores (ADEFAS)	\$0.00
2.21	Otros Egresos Presupuestarios No Contables	\$0.00
3. Más Gastos Contables No Presupuestarios		\$34,326.39
3.1	Estimaciones, Depreciaciones, Deterioros, Obsolescencia y Amortizaciones	\$34,326.39
3.2	Provisiones	\$0.00
3.3	Disminución de Inventarios	\$0.00
3.4	Aumento por Insuficiencia de Estimaciones por Pérdida o Deterioro u Obsolescencia	\$0.00
3.5	Aumento por Insuficiencia de Provisiones	\$0.00
3.6	Otros Gastos	\$0.00
3.7	Otros Gastos Contables No Presupuestarios	\$0.00
4. Total de Gastos Contables		\$1,287,169.79

c) NOTAS DE MEMORIA

Este fideicomiso no utiliza cuentas de orden contables y cuentas de orden presupuestales, ya que no cotiza en la bolsa mexicana de valores.

Cuentas contables de orden y presupuestarias:

Contables:

- Cuentas de valores: Este mes no aplica para el fideicomiso.
- Emisión de obligaciones: Este mes no aplica para el fideicomiso.
- Avales y garantía: Este mes no aplica para el fideicomiso.
- Juicios: Este mes no aplica para el fideicomiso.

- Contratos para la inversión Mediante Proyectos para Prestación de Servicios (PPS) y Similares: Este mes no aplica para el fideicomiso.
- Bienes concesionados o en comodato: No aplica para este fideicomiso

Cuentas contables presupuestarias:

Este fideicomiso se basa en la Ley de Ingresos y Presupuesto de Egresos, utiliza las cuentas de orden presupuestarias en los estados financieros: Ampliación/Reducción, Modificado, Devengado, Pagado. (acumulado)

Al mes de febrero 2025 los importes el analítico de ingresos los importes fueron los siguientes:

1.-Ampliación/reducción:	\$749,966.60
2.-Modificación:	\$749,966.60
3.-Devengado:	\$749,966.60
4.-Pagado	\$749,966.60

Y en el analítico del ejercicio del presupuesto de egresos al mes de febrero del 2025 los importes fueron los siguientes:

1.-Ampliación/reducción:	\$1,253,863.23
2.-Modificación:	\$1,253,863.23
3.-Devengado:	\$1,253,863.23
4.-Pagado	\$1,253,863.23



RENACIMIENTO MAYA
YUCATÁN
GOBIERNO DEL ESTADO | 2024 - 2030

SAF
SECRETARÍA DE
ADMINISTRACIÓN
Y FINANZAS



II. INFORMACIÓN PRESUPUESTARIA



Ente Público: FIDEICOMISO TRASLATIVO DE DOMINIO Y DE DESARROLLO DE LA INVESTIGACIÓN EXTENSIÓN Y FOMENTO A LA ACTIVIDAD AGROPECUARIA DE LA FACULTAD DE MEDICINA VETERINARIA Y ZOOTECNIA DE LA UNIVERSIDAD AUTÓNOMA DE YUCATÁN

Estado Analítico de Ingresos
Del 1o. de enero al 31 de marzo de 2025

Rubro de Ingresos	Ingreso					Diferencia
	Estimado	Ampliaciones y Reducciones	Modificado	Devengado	Recaudado	
	1	2	3 = (1 + 2)	4	5	
Impuestos	\$0.00	\$0.00	\$0.00	\$0.00	\$0.00	\$0.00
Cuotas y Aportaciones de Seguridad Social	\$0.00	\$0.00	\$0.00	\$0.00	\$0.00	\$0.00
Contribuciones de Mejoras	\$0.00	\$0.00	\$0.00	\$0.00	\$0.00	\$0.00
Derechos	\$0.00	\$0.00	\$0.00	\$0.00	\$0.00	\$0.00
Productos	\$0.00	\$13.97	\$13.97	\$13.97	\$13.97	\$13.97
Aprovechamientos	\$0.00	\$0.00	\$0.00	\$0.00	\$0.00	\$0.00
Ingresos por Venta de Bienes, Prestación de Servicios y Otros Ingresos	\$0.00	\$0.00	\$0.00	\$0.00	\$0.00	\$0.00
Participaciones, Aportaciones, Convenios, Incentivos Derivados de la Colaboración Fiscal y Fondos Distintos de Aportaciones	\$0.00	\$0.00	\$0.00	\$0.00	\$0.00	\$0.00
Transferencias, Asignaciones, Subsidios y Subvenciones, y Pensiones y Jubilaciones	\$0.00	\$749,952.63	\$749,952.63	\$749,952.63	\$749,952.63	\$749,952.63
Ingresos Derivados de Financiamientos	\$0.00	\$0.00	\$0.00	\$0.00	\$0.00	\$0.00
Total	\$0.00	\$749,966.60	\$749,966.60	\$749,966.60	\$749,966.60	\$749,966.60
					INGRESOS EXCEDENTES	

Estado Analítico de Ingresos Por Fuente de Financiamiento	Ingreso					Diferencia
	Estimado	Ampliaciones y Reducciones	Modificado	Devengado	Recaudado	
	1	2	3 = (1 + 2)	4	5	
Ingresos del Poder Ejecutivo Federal o Estatal y de Los Municipios	\$0.00	\$0.00	\$0.00	\$0.00	\$0.00	\$0.00
Impuestos	\$0.00	\$0.00	\$0.00	\$0.00	\$0.00	\$0.00
Cuotas y Aportaciones de Seguridad Social	\$0.00	\$0.00	\$0.00	\$0.00	\$0.00	\$0.00
Contribuciones de Mejoras	\$0.00	\$0.00	\$0.00	\$0.00	\$0.00	\$0.00
Derechos	\$0.00	\$0.00	\$0.00	\$0.00	\$0.00	\$0.00
Productos	\$0.00	\$0.00	\$0.00	\$0.00	\$0.00	\$0.00
Aprovechamientos	\$0.00	\$0.00	\$0.00	\$0.00	\$0.00	\$0.00
Participaciones, Aportaciones, Convenios, Incentivos Derivados de la Colaboración Fiscal y Fondos Distintos de Aportaciones	\$0.00	\$0.00	\$0.00	\$0.00	\$0.00	\$0.00
Transferencias, Asignaciones, Subsidios y Subvenciones, y Pensiones y Jubilaciones	\$0.00	\$0.00	\$0.00	\$0.00	\$0.00	\$0.00
Ingresos de Los Entes Públicos de Los Poderes Legislativo y Judicial, de Los órganos Autónomos y del Sector Paraestatal o Paramunicipal, Así Como de las Empresas Productivas del Estado	\$0.00	\$749,966.60	\$749,966.60	\$749,966.60	\$749,966.60	\$749,966.60
Cuotas y Aportaciones de Seguridad Social	\$0.00	\$0.00	\$0.00	\$0.00	\$0.00	\$0.00
Productos	\$0.00	\$13.97	\$13.97	\$13.97	\$13.97	\$13.97
Ingresos por Venta de Bienes, Prestación de Servicios y Otros Ingresos	\$0.00	\$0.00	\$0.00	\$0.00	\$0.00	\$0.00
Transferencias, Asignaciones, Subsidios y Subvenciones, y Pensiones y Jubilaciones	\$0.00	\$749,952.63	\$749,952.63	\$749,952.63	\$749,952.63	\$749,952.63
Ingresos Derivados de Financiamiento	\$0.00	\$0.00	\$0.00	\$0.00	\$0.00	\$0.00
Ingresos Derivados de Financiamientos	\$0.00	\$0.00	\$0.00	\$0.00	\$0.00	\$0.00
Total	\$0.00	\$749,966.60	\$749,966.60	\$749,966.60	\$749,966.60	\$749,966.60
					INGRESOS EXCEDENTES	




Ente Público: FIDEICOMISO TRASLATIVO DE DOMINIO Y DE DESARROLLO DE LA INVESTIGACIÓN EXTENSIÓN Y FOMENTO A LA ACTIVIDAD AGROPECUARIA DE LA FACULTAD DE MEDICINA VETERINARIA Y ZOOTECNIA DE LA UNIVERSIDAD AUTÓNOMA DE YUCATÁN

Estado Analítico del Ejercicio del Presupuesto de Egresos

Clasificación Administrativa

Del 1o. de enero al 31 de marzo de 2025

Concepto	Egresos					Subejercicio 6 = (3 - 4)
	Aprobado	Ampliaciones/ (Reducciones)	Modificado	Devengado	Pagado	
	1	2	3 = (1 + 2)	4	5	
FIDEICOMISO- TRASLATIVO DE DOMINIO Y DE DESARROLLO DE LA INVESTIGACIÓN EXTENSIÓN Y FOMENTO A LA ACTIVIDAD AGROPECUARIA DE LA FACULTAD DE MEDICINA VETERINARIA Y ZOOTECNIA DE LA UNIVERSIDAD AUTÓNOMA DE YUCATÁN. (RANCHO HOBONIL)	\$0.00	\$1,253,863.23	\$1,253,863.23	\$1,253,863.23	\$1,253,863.23	\$0.00



Ente Público: FIDEICOMISO TRASLATIVO DE DOMINIO Y DE DESARROLLO DE LA INVESTIGACIÓN EXTENSIÓN Y FOMENTO A LA ACTIVIDAD AGROPECUARIA DE LA FACULTAD DE MEDICINA VETERINARIA Y ZOOTECNIA DE LA UNIVERSIDAD AUTÓNOMA DE YUCATÁN

Estado Analítico del Ejercicio del Presupuesto de Egresos

Clasificación Económica (por Tipo de Gasto)

Del 1o. de enero al 31 de marzo de 2025

Concepto	Egresos					Subejercicio 6 = (3 - 4)
	Aprobado	Ampliaciones/ (Reducciones)	Modificado	Devengado	Pagado	
	1	2	3 = (1 + 2)	4	5	
Gasto Corriente	\$0.00	\$1,252,843.40	\$1,252,843.40	\$1,252,843.40	\$1,252,843.40	\$0.00
Gasto de Capital	\$0.00	\$1,019.83	\$1,019.83	\$1,019.83	\$1,019.83	\$0.00
Amortización de la Deuda y Disminución de Pasivos	\$0.00	\$0.00	\$0.00	\$0.00	\$0.00	\$0.00
Pensiones y Jubilaciones	\$0.00	\$0.00	\$0.00	\$0.00	\$0.00	\$0.00
Participaciones	\$0.00	\$0.00	\$0.00	\$0.00	\$0.00	\$0.00
Total del Gasto	\$0.00	\$1,253,863.23	\$1,253,863.23	\$1,253,863.23	\$1,253,863.23	\$0.00



Ente Público: FIDEICOMISO TRASLATIVO DE DOMINIO Y DE DESARROLLO DE LA INVESTIGACIÓN EXTENSIÓN Y FOMENTO A LA ACTIVIDAD AGROPECUARIA DE LA FACULTAD DE MEDICINA VETERINARIA Y ZOOTECNIA DE LA UNIVERSIDAD AUTÓNOMA DE YUCATÁN

Estado Analítico del Ejercicio del Presupuesto de Egresos

Clasificación por Objeto del Gasto (Capítulo y Concepto)

Del 1o. de enero al 31 de marzo de 2025

Concepto	Egresos					Subejercicio 6 = (3 - 4)
	Aprobado	Ampliaciones/ (Reducciones)	Modificado	Devengado	Pagado	
	1	2	3 = (1 + 2)	4	5	
Gastos de la Deuda Pública	\$0.00	\$0.00	\$0.00	\$0.00	\$0.00	\$0.00
Costo por Coberturas	\$0.00	\$0.00	\$0.00	\$0.00	\$0.00	\$0.00
Apoyos Financieros	\$0.00	\$0.00	\$0.00	\$0.00	\$0.00	\$0.00
Adeudos de Ejercicios Fiscales Anteriores (Adefas)	\$0.00	\$0.00	\$0.00	\$0.00	\$0.00	\$0.00
Total del Gasto	\$0.00	\$1,253,863.23	\$1,253,863.23	\$1,253,863.23	\$1,253,863.23	\$0.00



Ente Público: FIDEICOMISO TRASLATIVO DE DOMINIO Y DE DESARROLLO DE LA INVESTIGACIÓN EXTENSIÓN Y FOMENTO A LA ACTIVIDAD AGROPECUARIA DE LA FACULTAD DE MEDICINA VETERINARIA Y ZOOTECNIA DE LA UNIVERSIDAD AUTÓNOMA DE YUCATÁN

Estado Analítico del Ejercicio del Presupuesto de Egresos

Clasificación Funcional (Finalidad y Función)

Del 1o. de enero al 31 de marzo de 2025

Concepto	Egresos					Subejercicio 6 = (3 - 4)
	Aprobado	Ampliaciones/ (Reducciones)	Modificado	Devengado	Pagado	
	1	2	3 = (1 + 2)	4	5	
Gobierno	\$0.00	\$0.00	\$0.00	\$0.00	\$0.00	\$0.00
Legislación	\$0.00	\$0.00	\$0.00	\$0.00	\$0.00	\$0.00
Justicia	\$0.00	\$0.00	\$0.00	\$0.00	\$0.00	\$0.00
Coordinación de la Política de Gobierno	\$0.00	\$0.00	\$0.00	\$0.00	\$0.00	\$0.00
Relaciones Exteriores	\$0.00	\$0.00	\$0.00	\$0.00	\$0.00	\$0.00
Asuntos Financieros y Hacendarios	\$0.00	\$0.00	\$0.00	\$0.00	\$0.00	\$0.00
Seguridad Nacional	\$0.00	\$0.00	\$0.00	\$0.00	\$0.00	\$0.00
Asuntos de Orden Público y Seguridad Interior	\$0.00	\$0.00	\$0.00	\$0.00	\$0.00	\$0.00
Otros Servicios Generales	\$0.00	\$0.00	\$0.00	\$0.00	\$0.00	\$0.00
Desarrollo Social	\$0.00	\$1,253,863.23	\$1,253,863.23	\$1,253,863.23	\$1,253,863.23	\$0.00
Protección Ambiental	\$0.00	\$0.00	\$0.00	\$0.00	\$0.00	\$0.00
Vivienda y Servicios a la Comunidad	\$0.00	\$0.00	\$0.00	\$0.00	\$0.00	\$0.00
Salud	\$0.00	\$0.00	\$0.00	\$0.00	\$0.00	\$0.00
Recreación, Cultura y Otras Manifestaciones Sociales	\$0.00	\$0.00	\$0.00	\$0.00	\$0.00	\$0.00
Educación	\$0.00	\$1,253,863.23	\$1,253,863.23	\$1,253,863.23	\$1,253,863.23	\$0.00
Protección Social	\$0.00	\$0.00	\$0.00	\$0.00	\$0.00	\$0.00
Otros Asuntos Sociales	\$0.00	\$0.00	\$0.00	\$0.00	\$0.00	\$0.00
Desarrollo Económico	\$0.00	\$0.00	\$0.00	\$0.00	\$0.00	\$0.00
Asuntos Económicos, Comerciales y Laborales en General	\$0.00	\$0.00	\$0.00	\$0.00	\$0.00	\$0.00
Agropecuaria, Silvicultura, Pesca y Caza	\$0.00	\$0.00	\$0.00	\$0.00	\$0.00	\$0.00
Combustible y Energía	\$0.00	\$0.00	\$0.00	\$0.00	\$0.00	\$0.00
Minería, Manufacturas y Construcción	\$0.00	\$0.00	\$0.00	\$0.00	\$0.00	\$0.00
Transporte	\$0.00	\$0.00	\$0.00	\$0.00	\$0.00	\$0.00
Comunicaciones	\$0.00	\$0.00	\$0.00	\$0.00	\$0.00	\$0.00
Turismo	\$0.00	\$0.00	\$0.00	\$0.00	\$0.00	\$0.00
Ciencia, Tecnología e Innovación	\$0.00	\$0.00	\$0.00	\$0.00	\$0.00	\$0.00
Otras Industrias y Otros Asuntos Económicos	\$0.00	\$0.00	\$0.00	\$0.00	\$0.00	\$0.00
Otras No Clasificadas en Funciones Anteriores	\$0.00	\$0.00	\$0.00	\$0.00	\$0.00	\$0.00
Transacciones de la Deuda Pública / Costo Financiero de la Deuda	\$0.00	\$0.00	\$0.00	\$0.00	\$0.00	\$0.00
Transferencias, Participaciones y Aportaciones Entre Diferentes Niveles y órdenes de Gobierno	\$0.00	\$0.00	\$0.00	\$0.00	\$0.00	\$0.00
Saneamiento del Sistema Financiero	\$0.00	\$0.00	\$0.00	\$0.00	\$0.00	\$0.00
Adeudos de Ejercicios Fiscales Anteriores	\$0.00	\$0.00	\$0.00	\$0.00	\$0.00	\$0.00
Total del Gasto	\$0.00	\$1,253,863.23	\$1,253,863.23	\$1,253,863.23	\$1,253,863.23	\$0.00

Ente Público: FIDEICOMISO TRASLATIVO DE DOMINIO Y DE DESARROLLO DE LA INVESTIGACIÓN EXTENSIÓN Y FOMENTO A LA ACTIVIDAD AGROPECUARIA DE LA FACULTAD DE MEDICINA VETERINARIA Y ZOOTECNIA DE LA UNIVERSIDAD AUTÓNOMA DE YUCATÁN

Indicadores de Postura Fiscal


Del 1o. de enero al 31 de marzo de 2025

(Cifras en Pesos)

Concepto	Estimado/Aprobado	Devengado	Recaudado/Pagado
I. Ingresos Presupuestarios (I=1+2)	\$0.00	\$749,966.60	\$749,966.60
1. Ingresos del Gobierno de la Entidad Federativa	\$0.00	\$749,966.60	\$749,966.60
2. Ingresos del Sector Paraestatal	\$0.00	\$0.00	\$0.00
II. Egresos Presupuestarios (II=3+4)	\$0.00	\$1,253,863.23	\$1,253,863.23
3. Egresos del Gobierno de la Entidad Federativa	\$0.00	\$1,253,863.23	\$1,253,863.23
4. Egresos del Sector Paraestatal	\$0.00	\$0.00	\$0.00
III. Balance Presupuestario (Superávit o Déficit) (III = I- II)	\$0.00	-\$503,896.63	-\$503,896.63
Concepto	Estimado/Aprobado	Devengado	Recaudado/Pagado
III. Balance Presupuestario (Superávit o Déficit)	\$0.00	-\$503,896.63	-\$503,896.63
IV. Intereses, Comisiones y Gastos de la Deuda	\$0.00	\$0.00	\$0.00
V. Balance Primario (Superávit o Déficit) (V= Iii+ IV)	\$0.00	-\$503,896.63	-\$503,896.63
Concepto	Estimado/Aprobado	Devengado	Recaudado/Pagado
A. Financiamiento	\$0.00	\$0.00	\$0.00
B. Amortización de la Deuda	\$0.00	\$0.00	\$0.00
C. Financiamiento Neto	\$0.00	\$0.00	\$0.00



Nombre del Ente Público: FIDEICOMISO TRASLATIVO DE DOMINIO Y DE DESARROLLO DE LA INVESTIGACIÓN EXTENSIÓN Y FOMENTO A LA ACTIVIDAD AGROPECUARIA DE LA FACULTAD DE MEDICINA VETERINARIA Y ZOOTECNIA DE LA UNIVERSIDAD AUTÓNOMA DE YUCATÁN			
Endeudamiento Neto			
Del 1 de enero al 31 de marzo de 2025			
(Cifras en Pesos)			
Identificación de Crédito o Instrumento	Contratación / Colocación	Amortización	Endeudamiento Neto (8 = 6 - 7)
Créditos Bancarios (9)			
IA Nombre de la Institución Bancaria	0.00	0.00	0.00
	0.00	0.00	0.00
	0.00	0.00	0.00
	0.00	0.00	0.00
	0.00	0.00	0.00
	0.00	0.00	0.00
	0.00	0.00	0.00
I Total Créditos Bancarios	0.00	0.00	0.00
Otros Instrumentos de Deuda			
IIA Nombre de instituciones diferentes a las bancarias	0.00	0.00	0.00
	0.00	0.00	0.00
	0.00	0.00	0.00
	0.00	0.00	0.00
	0.00	0.00	0.00
	0.00	0.00	0.00
	0.00	0.00	0.00
II Total Otros Instrumentos de Deuda	0.00	0.00	0.00
III TOTAL	0.00	0.00	0.00



Nombre del Ente Público : FIDEICOMISO TRASLATIVO DE DOMINIO Y DE DESARROLLO DE LA INVESTIGACIÓN EXTENSIÓN Y FOMENTO A LA ACTIVIDAD AGROPECUARIA DE LA FACULTAD DE MEDICINA VETERINARIA Y ZOOTECNIA DE LA UNIVERSIDAD AUTÓNOMA DE YUCATÁN

Intereses de la Deuda
Del 1 de enero al 31 de marzo de 2025
(Cifras en Pesos)

Identificación de Crédito o Instrumento	Devengado	Pagado
Créditos Bancarios		
	0.00	0.00
	0.00	0.00
	0.00	0.00
	0.00	0.00
	0.00	0.00
	0.00	0.00
	0.00	0.00
Total de Intereses de Créditos Bancarios	0.00	0.00
Otros Instrumentos de Deuda		
	0.00	0.00
	0.00	0.00
	0.00	0.00
	0.00	0.00
	0.00	0.00
	0.00	0.00
	0.00	0.00
Total de Intereses de Otros Instrumentos de Deuda	0.00	0.00
TOTAL	0.00	0.00



ENTE PÚBLICO: FIDEICOMISO TRASLATIVO DE DOMINIO Y DE DESARROLLO DE LA INVESTIGACIÓN EXTENSIÓN Y FOMENTO A LA ACTIVIDAD AGROPECUARIA DE LA FACULTAD DE MEDICINA VETERINARIA Y ZOOTECNIA DE LA UNIVERSIDAD
AUTÓNOMA DE YUCATÁN
Flujo de fondos.
Del 1 de enero al 31 de marzo de 2025
(Pesos)

Concepto	Estimado/Aprobado 1	Ampliaciones/Reducciones 2	Modificado 3 = (1 + 2)	Devengado 4	Recaudado/Pagado 5	Diferencia/Subejercicio
Ingresos						
A. Impuestos	\$0.00	\$0.00	\$0.00	\$0.00	\$0.00	\$0.00
B. Cuotas y Aportaciones de Seguridad Social	\$0.00	\$0.00	\$0.00	\$0.00	\$0.00	\$0.00
C. Contribuciones de Mejoras	\$0.00	\$0.00	\$0.00	\$0.00	\$0.00	\$0.00
D. Derechos	\$0.00	\$0.00	\$0.00	\$0.00	\$0.00	\$0.00
E. Productos	\$0.00	\$13.97	\$13.97	\$13.97	\$13.97	\$13.97
F. Aprovechamientos	\$0.00	\$0.00	\$0.00	\$0.00	\$0.00	\$0.00
G. Ingresos por Venta de Bienes, Prestación de Servicios y Otros Ingresos	\$0.00	\$0.00	\$0.00	\$0.00	\$0.00	\$0.00
H. Participaciones, Aportaciones, Convenios, Incentivos Derivados de la Colaboración Fiscal y Fondos Distintos de Aportaciones	\$0.00	\$0.00	\$0.00	\$0.00	\$0.00	\$0.00
I. Transferencias, Asignaciones, Subsidios y Subvenciones, y Pensiones y Jubilaciones	\$0.00	\$749,952.63	\$749,952.63	\$749,952.63	\$749,952.63	\$749,952.63
J. Ingresos Derivados de Financiamientos	\$0.00	\$0.00	\$0.00	\$0.00	\$0.00	\$0.00
Total de Ingresos (suma A+B+C+D+E+F+G+H+I+J)	\$0.00	\$749,966.60	\$749,966.60	\$749,966.60	\$749,966.60	\$749,966.60
Gastos						
I. Servicios Personales	\$0.00	\$775,565.35	\$775,565.35	\$775,565.35	\$775,565.35	\$0.00
II. Materiales y Suministros	\$0.00	\$158,439.95	\$158,439.95	\$158,439.95	\$158,439.95	\$0.00
III. Servicios Generales	\$0.00	\$208,732.61	\$208,732.61	\$208,732.61	\$208,732.61	\$0.00
IV. Transferencias, Asignaciones, Subsidios y Otras Ayudas	\$0.00	\$110,105.49	\$110,105.49	\$110,105.49	\$110,105.49	\$0.00
V. Bienes Muebles, Inmuebles e Intangibles	\$0.00	\$1,019.83	\$1,019.83	\$1,019.83	\$1,019.83	\$0.00
VI. Inversión Pública	\$0.00	\$0.00	\$0.00	\$0.00	\$0.00	\$0.00
VII. Inversiones Financieras y Otras Provisiones	\$0.00	\$0.00	\$0.00	\$0.00	\$0.00	\$0.00
VIII. Participaciones y Aportaciones	\$0.00	\$0.00	\$0.00	\$0.00	\$0.00	\$0.00
IX. Deuda Pública	\$0.00	\$0.00	\$0.00	\$0.00	\$0.00	\$0.00
Total de Gastos (suma I+II+III+IV+V+VI+VII+VIII+IX)	\$0.00	\$1,253,863.23	\$1,253,863.23	\$1,253,863.23	\$1,253,863.23	\$0.00
Resultado (Total de Ingresos - Total de Gastos)	\$0.00	-\$503,896.63	-\$503,896.63	-\$503,896.63	-\$503,896.63	




RENACIMIENTO MAYA
YUCATÁN
GOBIERNO DEL ESTADO | 2024 - 2030

SAF
SECRETARÍA DE
ADMINISTRACIÓN
Y FINANZAS



III. INFORMACIÓN PROGRAMÁTICA



Ente Público: FIDEICOMISO TRASLATIVO DE DOMINIO Y DE DESARROLLO DE LA INVESTIGACIÓN EXTENSIÓN Y FOMENTO A LA ACTIVIDAD AGROPECUARIA DE LA FACULTAD DE MEDICINA VETERINARIA Y ZOOTECNIA DE LA UNIVERSIDAD AUTÓNOMA DE YUCATÁN

Gasto por Categoría Programática
Del 1o. de enero al 31 de marzo de 2025

Concepto	Egresos					Subejercicio
	Aprobado	Ampliaciones/ (Reducciones)	Modificado	Devengado	Pagado	
	1	2	3 = (1 + 2)	4	5	
Programas	\$0.00	\$1,253,863.23	\$1,253,863.23	\$1,253,863.23	\$1,253,863.23	\$0.00
Subsidio: Sector Social y Privado o Entidades Federativas y Municipios	\$0.00	\$0.00	\$0.00	\$0.00	\$0.00	\$0.00
Sujetos a Reglas de Operación	\$0.00	\$0.00	\$0.00	\$0.00	\$0.00	\$0.00
Otros Subsidios	\$0.00	\$0.00	\$0.00	\$0.00	\$0.00	\$0.00
Desempeño de las Funciones	\$0.00	\$1,253,863.23	\$1,253,863.23	\$1,253,863.23	\$1,253,863.23	\$0.00
Prestación de Servicios Públicos	\$0.00	\$1,253,863.23	\$1,253,863.23	\$1,253,863.23	\$1,253,863.23	\$0.00
Provisión de Bienes Públicos	\$0.00	\$0.00	\$0.00	\$0.00	\$0.00	\$0.00
Planeación, seguimiento y evaluación de políticas públicas	\$0.00	\$0.00	\$0.00	\$0.00	\$0.00	\$0.00
Promoción y fomento	\$0.00	\$0.00	\$0.00	\$0.00	\$0.00	\$0.00
Regulación y supervisión	\$0.00	\$0.00	\$0.00	\$0.00	\$0.00	\$0.00
Funciones de las Fuerzas Armadas (Únicamente Gobierno Federal)	\$0.00	\$0.00	\$0.00	\$0.00	\$0.00	\$0.00
Específicos	\$0.00	\$0.00	\$0.00	\$0.00	\$0.00	\$0.00
Proyectos de Inversión	\$0.00	\$0.00	\$0.00	\$0.00	\$0.00	\$0.00
Administrativos y de Apoyo	\$0.00	\$0.00	\$0.00	\$0.00	\$0.00	\$0.00
Apoyo al proceso presupuestario y para mejorar la eficiencia institucional	\$0.00	\$0.00	\$0.00	\$0.00	\$0.00	\$0.00
Apoyo a la función pública y al mejoramiento de la gestión	\$0.00	\$0.00	\$0.00	\$0.00	\$0.00	\$0.00
Operaciones ajenas	\$0.00	\$0.00	\$0.00	\$0.00	\$0.00	\$0.00
Compromisos	\$0.00	\$0.00	\$0.00	\$0.00	\$0.00	\$0.00
Obligaciones de cumplimiento de resolución jurisdiccional	\$0.00	\$0.00	\$0.00	\$0.00	\$0.00	\$0.00
Desastres Naturales	\$0.00	\$0.00	\$0.00	\$0.00	\$0.00	\$0.00
Obligaciones	\$0.00	\$0.00	\$0.00	\$0.00	\$0.00	\$0.00
Pensiones y jubilaciones	\$0.00	\$0.00	\$0.00	\$0.00	\$0.00	\$0.00
Aportaciones a la seguridad social	\$0.00	\$0.00	\$0.00	\$0.00	\$0.00	\$0.00
Aportaciones a fondos de estabilización	\$0.00	\$0.00	\$0.00	\$0.00	\$0.00	\$0.00
Aportaciones a fondos de inversión y reestructura de pensiones	\$0.00	\$0.00	\$0.00	\$0.00	\$0.00	\$0.00
Programas de Gasto Federalizado (Gobierno Federal)	\$0.00	\$0.00	\$0.00	\$0.00	\$0.00	\$0.00
Gasto Federalizado	\$0.00	\$0.00	\$0.00	\$0.00	\$0.00	\$0.00
Participaciones a Entidades Federativas y Municipios	\$0.00	\$0.00	\$0.00	\$0.00	\$0.00	\$0.00
Costo financiero, deuda o apoyos a deudores y ahorradores de la banca	\$0.00	\$0.00	\$0.00	\$0.00	\$0.00	\$0.00
Adeudos de ejercicios fiscales anteriores	\$0.00	\$0.00	\$0.00	\$0.00	\$0.00	\$0.00
Total del Gasto	\$0.00	\$1,253,863.23	\$1,253,863.23	\$1,253,863.23	\$1,253,863.23	\$0.00



RENACIMIENTO MAYA
YUCATÁN
GOBIERNO DEL ESTADO | 2024 - 2030

SAF
SECRETARÍA DE
ADMINISTRACIÓN
Y FINANZAS



Programas y Proyectos de Inversión

Al 31 de marzo de 2025

(Cifras en Pesos)

Ente Público: FIDEICOMISO- TRASLATIVO DE DOMINIO Y DE DESARROLLO DE LA INVESTIGACIÓN, EXTENSIÓN Y FOMENTO A LA ACTIVIDAD AGROPECUARIA DE LA FACULTAD DE MEDICINA VETERINARIA Y ZOOTECNIA DE LA UNIVERSIDAD AUTÓNOMA DE YUCATÁN

SIN INFORMACIÓN QUE REVELAR



RENACIMIENTO MAYA
YUCATÁN
GOBIERNO DEL ESTADO | 2024 - 2030

SAF
SECRETARÍA DE
ADMINISTRACIÓN
Y FINANZAS



Indicadores de Resultados

Al 31 de marzo de 2025

(Cifras en Pesos)

Ente Público: FIDEICOMISO- TRASLATIVO DE DOMINIO Y DE DESARROLLO DE LA INVESTIGACIÓN, EXTENSIÓN Y FOMENTO A LA ACTIVIDAD AGROPECUARIA DE LA FACULTAD DE MEDICINA VETERINARIA Y ZOOTECNIA DE LA UNIVERSIDAD AUTÓNOMA DE YUCATÁN

SIN INFORMACIÓN QUE REVELAR




RENACIMIENTO MAYA
YUCATÁN
GOBIERNO DEL ESTADO | 2024 - 2030

SAF
SECRETARÍA DE
ADMINISTRACIÓN
Y FINANZAS



IV. INFORMACIÓN COMPLEMENTARIA



Ente Público: FIDEICOMISO TRASLATIVO DE DOMINIO Y DE DESARROLLO DE LA INVESTIGACIÓN, EXTENSIÓN Y FOMENTO A LA ACTIVIDAD AGROPECUARIA DE LA FACULTAD DE MEDICINA VETERINARIA Y ZOOTECNIA DE LA UNIVERSIDAD AUTÓNOMA DE YUCATÁN

Relación de bienes que componen su patrimonio
Cuenta Pública de 2025

Código	Descripción del Bien	Valor en libros
1	Tractor Jhon Deere-2755	0.00
2	Empacadora de forraje Jhon derre-328	0.00
3	Cosechadora de forraje Jhon derre-1217	0.00
4	Fertilizadora para pastos	0.00
5	Maquinaria y Equipo Agrícola	0.00
6	Desbrozadora	0.00
7	Bomba Centrífuga 2HP	0.00
8	Fumigadora	0.00
9	Desmalezadora	0.00
10	Desmalezadora	0.00
11	Motosierra	0.00
12	Motosierra	0.00
13	Motosierra	0.00
14	Tamborcito de Miel	0.00
15	Bascula Digital (plataforma 200 kg)	0.00
16	Sierra (portátil 7 1/2 eléctrico)	0.00
17	Motosierra	328.76
18	Bomba Sumergible 7.5HP 3F 230V	2,420.37
19	Bomba de media HP	582.76
20	Bomba Sumergible Franklin	1,237.50
21	Motosierra Stihl Ms-260 3.5Hp 20R	5,701.10
22	Motosierra Stihl Ms-260 3.5Hp 20R	5,701.10
23	Motosierra Ms-462 C-m Stihl 30-Rs	10,133.44
24	Desbrozadora Stihl Fs-460 Hilo/Cuchilla	13,148.44
25	Desbrozadora Stihl Fs-460 Hilo/Cuchilla	13,148.44
26	Desbrozadora Stihl Fs-460 Hilo/Cuchilla	13,148.44
27	Podadora de Altura Ht-105 30cm/12	7,832.82
28	Cortasetos Stihl Hs-45 1.0Hp 24	2,663.48
29	Sopladora de Mochila Stihl Br-600 4.0Hp	7,543.12
30	Diablo de Carga Fierro 200Kg	739.68
31	Diablo de Carga 385Kg Plataforma Rueda	908.36
32	Podadora Propulsada 3en1 Bs 675Exi Bol	6,749.43
33	Horno de microondas	646.23
34	Sillon Ejecutivo	733.38
35	Deshumidificador Elec c/tanque	1,115.09
36	Proyector EPSON	0.00
37	Disco duro	0.00
38	Disco duro	0.00
39	Regulador Sola Basic CVR2500 2500VA	603.76
40	Unidad de Estado Solido HP 960GB SATA	376.29
41	Laptop Dell 15.6" i5 16GB 512SSD MD:Latitude3540 S:7J41M44	11,338.16
42	Nobreak Apc Ups Rs 700VA 120V MD:BR700G S:S0B343L10956	2,039.16
43	Nobreak Apc Ups Rs 700VA 120V MD:BR700G S:S0B2343L10944	2,039.16
44	Laptop Dell 15.6" Ci5 512GB SSD 16GB MD:Latitude3540 S:1JGBQ04	13,429.16
45	Laptop Dell 15.6" Ci5 512GB SSD 16GB MD:Latitude3540 S:2PFBQ04	13,429.16



Ente Público: FIDEICOMISO TRASLATIVO DE DOMINIO Y DE DESARROLLO DE LA INVESTIGACIÓN, EXTENSIÓN Y FOMENTO A LA ACTIVIDAD AGROPECUARIA DE LA FACULTAD DE MEDICINA VETERINARIA Y ZOOTECNIA DE LA UNIVERSIDAD AUTÓNOMA DE YUCATÁN

Relación de bienes que componen su patrimonio
Cuenta Pública de 2025


Código	Descripción del Bien	Valor en libros
46	Desktop Dell Intel i5 13500 512GB/SSD RAM 16GB W11PRO S:7FXRM34	11,769.31
47	Desktop Dell Intel i5 13500 512GB/SSD RAM 16GB W11PRO S:DDHDZ24	11,769.31
48	Desktop Dell Intel i5 13500 512GB/SSD RAM 16GB W11PRO S:G9HDZ24	11,769.31
49	Desktop Dell Intel i5 13500 512GB/SSD RAM 16GB W11PRO S:46TRM34	11,769.31
50	Monitor Dell 21.5"FHD 1950x1080 M:E2222HS S:8870B14	1,588.66
51	Monitor Dell 21.5"FHD 1950x1080 M:E2222HS S:8CB0B14	1,588.66
52	Monitor Dell 21.5"FHD 1950x1080 M:E2222HS S:8C2Z914	1,588.66
53	Monitor Dell 21.5"FHD 1950x1080 M:E2222HS S:88H0B14	1,588.56
54	Cajas para Apicultura	12,641.33
55	Bomba aspersora mestiza 20Lt	913.33
56	Tinaco rotoplas 1100 Lt	1,954.02
57	Carretilla Truper reforzada	1,051.73
58	Carretilla 5.5 ft	861.49
59	Carretilla 4.5 ft	844.83
60	Cubeta Acero 12 lt inoxidable	500.86
61	Cubeta Acero 12 lt inoxidable	500.85
62	Mini Split Samsung 18 mil Btus 220V	5,499.98
63	Mini Split Samsung 24 mil Btus 220V	7,175.26
64	Enfriador Glacial Forte V38 Negro	24,084.87
65	Tanque de Envasado Acero Inox/Tapa/llave 150Kg	6,312.94
66	Tambor Fenolizado	771.99
67	Tambor Fenolizado	771.99
68	Cajas para Apicultura 20/cajas/accesorios	13,406.89
69	13 Extintores Cargado 6kg/Tipo ABC	16,950.25
70	Bascula Electronica Multifunciones 40kg	1,011.33



Ente Público: FIDEICOMISO TRASLATIVO DE DOMINIO Y DE DESARROLLO DE LA INVESTIGACIÓN, EXTENSIÓN Y FOMENTO A LA ACTIVIDAD AGROPECUARIA DE LA FACULTAD DE MEDICINA VETERINARIA Y ZOOTECNIA DE LA UNIVERSIDAD AUTÓNOMA DE YUCATÁN

Relación de bienes que componen su patrimonio
Cuenta Pública de 2025

Código	Descripción del Bien	Valor en libros
1	427 HA de cerril	256,200.00
2	947 HA de planada	947,000.00
3	Cerca de mampostería	0.00
4	Cerca de alfarda de madera	0.00
5	Comederos y bebederos de concreto	0.00
6	Sombreaderos con estructura de madera	0.00
7	Báscula fairbanks-more	0.00
8	Prensa para manejo de ganado	0.00
9	Tanque de melaza de mampostería y compresor	0.00
10	Baño garrapaticida de mampostería	0.00
11	Pozo de 40m con veleta	0.00
12	Tanque para agua de mampostería 100 m3	0.00
13	Tanque para agua de mampostería 10 m3	0.00
14	Silos de Trinchera de mampostería	0.00
15	Casa con muro de mampostería	0.00
16	Bodega con muros de techo asbesto	0.00
17	Bodega con muros de techo lámina	0.00
18	Caballería de mampostería techo lámina	0.00
19	Terraza con techo de lámina	0.00
20	Centro de acopio lechero, con muros de block, techo de bovedillas	0.00
21	Laboratorio de mampostería	0.00
22	Caja rústica de mampostería	0.00
23	Comederos de concreto con sombrear	0.00
24	Comederos rústicos con techo de huano de block	0.00
25	Tanque de almacenamiento de agua 20 m3	0.00
26	Pozo profundo de 70 m, con bomba sumergible de 8"	0.00
27	Instalación subterránea de pvc de 6" para regar 40 ha	0.00
28	Línea eléctrica trifásica	0.00
29	Transformador de 45 kva	0.00
30	Cerca perimetral con poste de madera	0.00
31	Cerco interno con postes de madera	0.00
32	12 km de camino interno	0.00
33	2 km de camino asfaltado	0.00



Ente Público: FIDEICOMISO TRASLATIVO DE DOMINIO Y DE DESARROLLO DE LA INVESTIGACIÓN, EXTENSIÓN Y FOMENTO A LA ACTIVIDAD AGROPECUARIA DE LA FACULTAD DE MEDICINA VETERINARIA Y ZOOTECNIA DE LA UNIVERSIDAD AUTÓNOMA DE YUCATÁN

Relación de bienes que componen su patrimonio
Cuenta Pública de 2025

Código	Descripción del Bien	Valor en libros
34	Construcción Sala Ordeña	0.00
35	Construcción Corrales	0.00
36	Cercos	66,995.56
37	Sala de juntas	237,715.70
38	Corral cabras	41,410.44
39	Ordeña	0.00
40	Adaptaciones y mejoras	259,039.09



RENACIMIENTO MAYA
YUCATÁN
GOBIERNO DEL ESTADO | 2024 - 2030

SAF
SECRETARÍA DE
ADMINISTRACIÓN
Y FINANZAS



Relación de Esquemas Bursátiles y de Coberturas Financieras

Al 31 de marzo de 2025

(Cifras en Pesos)

Ente Público: FIDEICOMISO TRASLATIVO DE DOMINIO Y DE DESARROLLO DE LA INVESTIGACIÓN, EXTENSIÓN Y FOMENTO A LA ACTIVIDAD AGROPECUARIA DE LA FACULTAD DE MEDICINA VETERINARIA Y ZOOTECNIA DE LA UNIVERSIDAD AUTÓNOMA DE YUCATÁN

SIN INFORMACIÓN QUE REVELAR



ENTE PÚBLICO: FIDEICOMISO TRASLATIVO DE DOMINIO Y DE DESARROLLO DE LA INVESTIGACIÓN EXTENSIÓN Y FOMENTO A LA ACTIVIDAD AGROPECUARIA DE LA FACULTAD DE MEDICINA VETERINARIA Y ZOOTECNIA DE LA UNIVERSIDAD AUTÓNOMA DE YUCATÁN

Estado de Situación Financiera Detallado - LDF
Al 31 de marzo de 2025 y al 31 de diciembre de 2024
(PESOS)

Concepto (c)	2025	31 de diciembre de 2024 (e)	Concepto (c)	2025	31 de diciembre de 2024 (e)
ACTIVO			PASIVO		
Activo Circulante			Pasivo Circulante		
a. Efectivo y Equivalentes (a=a1+a2+a3+a4+a5+a6+a7)	\$485,396.41	\$1,063,507.59	a. Cuentas por Pagar a Corto Plazo (a=a1+a2+a3+a4+a5+a6+a7+a8+a9)	\$50,960.16	\$144,501.51
a1) Efectivo	\$11,000.00	\$13,000.00	a1) Servicios Personales por Pagar a Corto Plazo	\$0.00	\$0.00
a2) Bancos/Tesorería	\$474,396.41	\$1,050,507.59	a2) Proveedores por Pagar a Corto Plazo	\$0.00	\$0.00
a3) Bancos/Dependencias y Otros	\$0.00	\$0.00	a3) Contratistas por Obras Públicas por Pagar a Corto Plazo	\$0.00	\$0.00
a4) Inversiones Temporales (Hasta 3 meses)	\$0.00	\$0.00	a4) Participaciones y Aportaciones por Pagar a Corto Plazo	\$0.00	\$0.00
a5) Fondos con Afectación Específica	\$0.00	\$0.00	a5) Transferencias Otorgadas por Pagar a Corto Plazo	\$0.00	\$0.00
a6) Depósitos de Fondos de Terceros en Garantía y/o Administración	\$0.00	\$0.00	a6) Intereses, Comisiones y Otros Gastos de la Deuda Pública por Pagar a Corto Plazo	\$0.00	\$0.00
a7) Otros Efectivos y Equivalentes	\$0.00	\$0.00	a7) Retenciones y Contribuciones por Pagar a Corto Plazo	\$50,960.16	\$144,501.51
b. Derechos a Recibir Efectivo o Equivalentes (b=b1+b2+b3+b4+b5+b6+b7)	\$143,000.89	\$162,327.69	a8) Devoluciones de la Ley de Ingresos por Pagar a Corto Plazo	\$0.00	\$0.00
b1) Inversiones Financieras de Corto Plazo	\$0.00	\$0.00	a9) Otras Cuentas por Pagar a Corto Plazo	\$0.00	\$0.00
b2) Cuentas por Cobrar a Corto Plazo	\$143,000.89	\$162,327.69	b. Documentos por Pagar a Corto Plazo (b=b1+b2+b3)	\$0.00	\$0.00
b3) Deudores Diversos por Cobrar a Corto Plazo	\$0.00	\$0.00	b1) Documentos Comerciales por Pagar a Corto Plazo	\$0.00	\$0.00
b4) Ingresos por Recuperar a Corto Plazo	\$0.00	\$0.00	b2) Documentos con Contratistas por Obras Públicas por Pagar a Corto Plazo	\$0.00	\$0.00
b5) Deudores por Anticipos de la Tesorería a Corto Plazo	\$0.00	\$0.00	b3) Otros Documentos por Pagar a Corto Plazo	\$0.00	\$0.00
b6) Préstamos Otorgados a Corto Plazo	\$0.00	\$0.00	c. Porción a Corto Plazo de la Deuda Pública a Largo Plazo (c=c1+c2)	\$0.00	\$0.00
b7) Otros Derechos a Recibir Efectivo o Equivalentes a Corto Plazo	\$0.00	\$0.00	c1) Porción a Corto Plazo de la Deuda Pública	\$0.00	\$0.00
c. Derechos a Recibir Bienes o Servicios (c=c1+c2+c3+c4+c5)	\$0.00	\$0.00	c2) Porción a Corto Plazo de Arrendamiento Financiero	\$0.00	\$0.00
c1) Anticipo a Proveedores por Adquisición de Bienes y Prestación de Servicios a Corto Plazo	\$0.00	\$0.00	d. Títulos y Valores a Corto Plazo	\$0.00	\$0.00
c2) Anticipo a Proveedores por Adquisición de Bienes Inmuebles y Muebles a Corto Plazo	\$0.00	\$0.00	e. Pasivos Diferidos a Corto Plazo (e=e1+e2+e3)	\$0.00	\$0.00
c3) Anticipo a Proveedores por Adquisición de Bienes Intangibles a Corto Plazo	\$0.00	\$0.00	e1) Ingresos Cobrados por Adelantado a Corto Plazo	\$0.00	\$0.00
c4) Anticipo a Contratistas por Obras Públicas a Corto Plazo	\$0.00	\$0.00	e2) Intereses Cobrados por Adelantado a Corto Plazo	\$0.00	\$0.00
c5) Otros Derechos a Recibir Bienes o Servicios a Corto Plazo	\$0.00	\$0.00	e3) Otros Pasivos Diferidos a Corto Plazo	\$0.00	\$0.00
d. Inventarios (d=d1+d2+d3+d4+d5)	\$0.00	\$0.00	f. Fondos y Bienes de Terceros en Garantía y/o Administración a Corto Plazo (f=f1+f2+f3+f4+f5+f6)	\$0.00	\$0.00
d1) Inventario de Mercancías para Venta	\$0.00	\$0.00	f1) Fondos en Garantía a Corto Plazo	\$0.00	\$0.00
d2) Inventario de Mercancías Terminadas	\$0.00	\$0.00	f2) Fondos en Administración a Corto Plazo	\$0.00	\$0.00
d3) Inventario de Mercancías en Proceso de Elaboración	\$0.00	\$0.00	f3) Fondos Contingentes a Corto Plazo	\$0.00	\$0.00
d4) Inventario de Materias Primas, Materiales y Suministros para Producción	\$0.00	\$0.00	f4) Fondos de Fideicomisos, Mandatos y Contratos Análogos a Corto Plazo	\$0.00	\$0.00
d5) Bienes en Tránsito	\$0.00	\$0.00	f5) Otros Fondos de Terceros en Garantía y/o Administración a Corto Plazo	\$0.00	\$0.00
e. Almacenes	\$0.00	\$0.00	f6) Valores y Bienes en Garantía a Corto Plazo	\$0.00	\$0.00
f. Estimación por Pérdida o Deterioro de Activos Circulantes (f=f1+f2)	\$0.00	\$0.00	g. Provisiones a Corto Plazo (g=g1+g2+g3)	\$0.00	\$0.00
f1) Estimaciones para Cuentas Incobrables por Derechos a Recibir Efectivo o Equivalentes	\$0.00	\$0.00	g1) Provisión para Demandas y Juicios a Corto Plazo	\$0.00	\$0.00
f2) Estimación por Deterioro de Inventarios	\$0.00	\$0.00	g2) Provisión para Contingencias a Corto Plazo	\$0.00	\$0.00
g. Otros Activos Circulantes (g=g1+g2+g3+g4)	\$0.00	\$0.00	g3) Otras Provisiones a Corto Plazo	\$0.00	\$0.00
g1) Valores en Garantía	\$0.00	\$0.00	h. Otros Pasivos a Corto Plazo (h=h1+h2+h3)	\$0.00	\$0.00
g2) Bienes en Garantía (excluye depósitos de fondos)	\$0.00	\$0.00	h1) Ingresos por Clasificar	\$0.00	\$0.00
g3) Bienes Derivados de Embargos, Decomisos, Aseguramientos y Dación en Pago	\$0.00	\$0.00	h2) Recaudación por Participar	\$0.00	\$0.00
g4) Adquisición con Fondos de Terceros	\$0.00	\$0.00	h3) Otros Pasivos Circulantes	\$0.00	\$0.00
IA. Total de Activos Circulantes (IA = a + b + c + d + e + f + g)	\$628,397.30	\$1,225,835.28	IIA. Total de Pasivos Circulantes (IIA = a + b + c + d + e + f + g + h)	\$50,960.16	\$144,501.51



ENTE PÚBLICO: FIDEICOMISO TRASLATIVO DE DOMINIO Y DE DESARROLLO DE LA INVESTIGACIÓN EXTENSIÓN Y FOMENTO A LA ACTIVIDAD AGROPECUARIA DE LA FACULTAD DE MEDICINA VETERINARIA Y ZOOTECNIA DE LA UNIVERSIDAD AUTÓNOMA DE YUCATÁN

Estado de Situación Financiera Detallado - LDF
Al 31 de marzo de 2025 y al 31 de diciembre de 2024
(PESOS)


Concepto (c)	2025	31 de diciembre de 2024 (e)	Concepto (c)	2025	31 de diciembre de 2024 (e)
Activo No Circulante			Pasivo No Circulante		
a. Inversiones Financieras a Largo Plazo	\$0.00	\$0.00	a. Cuentas por Pagar a Largo Plazo	\$0.00	\$0.00
b. Derechos a Recibir Efectivo o Equivalentes a Largo Plazo	\$0.00	\$0.00	b. Documentos por Pagar a Largo Plazo	\$0.00	\$0.00
c. Bienes Inmuebles, Infraestructura y Construcciones en Proceso	\$3,244,435.51	\$3,244,435.51	c. Deuda Pública a Largo Plazo	\$0.00	\$0.00
d. Bienes Muebles	\$603,402.37	\$602,382.54	d. Pasivos Diferidos a Largo Plazo	\$0.00	\$0.00
e. Activos Intangibles	\$0.00	\$0.00	e. Fondos y Bienes de Terceros en Garantía y/o en Administración a Largo Plazo	\$0.00	\$0.00
f. Depreciación, Deterioro y Amortización Acumulada de Bienes	-\$1,753,054.60	-\$1,718,728.21	f. Provisiones a Largo Plazo	\$0.00	\$0.00
g. Activos Diferidos	\$0.00	\$0.00	IIB. Total de Pasivos No Circulantes (IIB = a + b + c + d + e + f)	\$0.00	\$0.00
h. Estimación por Pérdida o Deterioro de Activos no Circulantes	\$0.00	\$0.00	II. Total del Pasivo (II = IIA + IIB)	\$50,960.16	\$144,501.51
i. Otros Activos no Circulantes	\$0.00	\$0.00	HACIENDA PÚBLICA/PATRIMONIO	\$0.00	\$0.00
IB. Total de Activos No Circulantes (IB = a + b + c + d + e + f + g + h + i)	\$2,094,783.28	\$2,128,089.84	IIIA. Hacienda Pública/Patrimonio Contribuido (IIIA = a + b + c)	\$3,290,200.00	\$3,290,200.00
I. Total del Activo (I = IA + IB)	\$2,723,180.58	\$3,353,925.12	a. Aportaciones	\$3,290,200.00	\$3,290,200.00
			b. Donaciones de Capital	\$0.00	\$0.00
			c. Actualización de la Hacienda Pública/Patrimonio	\$0.00	\$0.00
			IIIB. Hacienda Pública/Patrimonio Generado (IIIB = a + b + c + d + e)	-\$617,979.58	-\$80,776.39
			a. Resultados del Ejercicio (Ahorro/ Desahorro)	-\$537,203.19	\$1,253,800.54
			b. Resultados de Ejercicios Anteriores	-\$80,776.39	-\$1,334,576.93
			c. Revalúos	\$0.00	\$0.00
			d. Reservas	\$0.00	\$0.00
			e. Rectificaciones de Resultados de Ejercicios Anteriores	\$0.00	\$0.00
			IIIC. Exceso o Insuficiencia en la Actualización de la Hacienda Pública/Patrimonio (IIIC=a+b)	\$0.00	\$0.00
			a. Resultado por Posición Monetaria	\$0.00	\$0.00
			b. Resultado por Tenencia de Activos no Monetarios	\$0.00	\$0.00
			III. Total Hacienda Pública/Patrimonio (III = IIIA + IIIB + IIIC)	\$2,672,220.42	\$3,209,423.61
			IV. Total del Pasivo y Hacienda Pública/Patrimonio (IV = II + III)	\$2,723,180.58	\$3,353,925.12



ENTE PÚBLICO: FIDEICOMISO TRASLATIVO DE DOMINIO Y DE DESARROLLO DE LA INVESTIGACIÓN EXTENSIÓN Y FOMENTO A LA ACTIVIDAD AGROPECUARIA DE LA FACULTAD DE MEDICINA VETERINARIA Y ZOOTECNIA
DE LA UNIVERSIDAD AUTÓNOMA DE YUCATÁN
Informe Analítico de la Deuda Pública y Otros Pasivos - LDF
Del 1 de enero al 31 de marzo de 2025
(PESOS)

Denominación de la Deuda Pública y Otros Pasivos	Saldo	Disposiciones del Periodo (e)	Amortizaciones del Periodo (f)	Revaluaciones, Reclasificaciones y Otros Ajustes (g)	Saldo Final del Periodo	Pago de Intereses del Periodo (i)	Pago de Comisiones y demás costos asociados durante el Periodo (j)
	31 de diciembre de 2024 (d)				(h)		
					h=d+e-f+g		
1. Deuda Pública (1=A+B)	\$0.00	\$0.00	\$0.00	\$0.00	\$0.00	\$0.00	\$0.00
A. Corto Plazo (A=a1+a2+a3)	\$0.00	\$0.00	\$0.00	\$0.00	\$0.00	\$0.00	\$0.00
a1) Instituciones de Crédito	\$0.00	\$0.00	\$0.00	\$0.00	\$0.00	\$0.00	\$0.00
a2) Títulos y Valores	\$0.00	\$0.00	\$0.00	\$0.00	\$0.00	\$0.00	\$0.00
a3) Arrendamientos Financieros	\$0.00	\$0.00	\$0.00	\$0.00	\$0.00	\$0.00	\$0.00
B. Largo Plazo (B=b1+b2+b3)	\$0.00	\$0.00	\$0.00	\$0.00	\$0.00	\$0.00	\$0.00
b1) Instituciones de Crédito	\$0.00	\$0.00	\$0.00	\$0.00	\$0.00	\$0.00	\$0.00
b2) Títulos y Valores	\$0.00	\$0.00	\$0.00	\$0.00	\$0.00	\$0.00	\$0.00
b3) Arrendamientos Financieros	\$0.00	\$0.00	\$0.00	\$0.00	\$0.00	\$0.00	\$0.00
2. Otros Pasivos	\$144,501.51	\$0.00	\$0.00	\$0.00	\$50,960.16	\$0.00	\$0.00
3. Total de la Deuda Pública y Otros Pasivos (3=1+2)	\$144,501.51	\$0.00	\$0.00	\$0.00	\$50,960.16	\$0.00	\$0.00
4. Deuda Contingente 1 (informativo)	\$0.00	\$0.00	\$0.00	\$0.00	\$0.00	\$0.00	\$0.00
A. Deuda Contingente 1	\$0.00	\$0.00	\$0.00	\$0.00	\$0.00	\$0.00	\$0.00
B. Deuda Contingente 2	\$0.00	\$0.00	\$0.00	\$0.00	\$0.00	\$0.00	\$0.00
C. Deuda Contingente XX	\$0.00	\$0.00	\$0.00	\$0.00	\$0.00	\$0.00	\$0.00
5. Valor de Instrumentos Bono Cupón Cero 2 (Informativo)	\$0.00	\$0.00	\$0.00	\$0.00	\$0.00	\$0.00	\$0.00
A. Instrumento Bono Cupón Cero 1	\$0.00	\$0.00	\$0.00	\$0.00	\$0.00	\$0.00	\$0.00
B. Instrumento Bono Cupón Cero 2	\$0.00	\$0.00	\$0.00	\$0.00	\$0.00	\$0.00	\$0.00
C. Instrumento Bono Cupón Cero XX	\$0.00	\$0.00	\$0.00	\$0.00	\$0.00	\$0.00	\$0.00

Obligaciones a Corto Plazo (k)	Monto Contratado (l)	Plazo Pactado (m)	Tasa de Interés (n)	Comisiones y Costos Relacionados (o)	Tasa Efectiva (p)
6. Obligaciones a Corto Plazo (Informativo)	\$0.00	0	0	\$0.00	\$0.00
A. Crédito 1	\$0.00	0	0	\$0.00	\$0.00
B. Crédito 2	\$0.00	0	0	\$0.00	\$0.00
C. Crédito 3	\$0.00	0	0	\$0.00	\$0.00
D. Crédito 4	\$0.00	0	0	\$0.00	\$0.00



ENTE PÚBLICO: FIDEICOMISO TRASLATIVO DE DOMINIO Y DE DESARROLLO DE LA INVESTIGACIÓN EXTENSIÓN Y FOMENTO A LA ACTIVIDAD AGROPECUARIA DE LA FACULTAD DE MEDICINA VETERINARIA Y ZOOTECNIA DE LA
UNIVERSIDAD AUTÓNOMA DE YUCATÁN
Informe Analítico de Obligaciones Diferentes de Financiamientos - LDF
Del 1 de enero al 31 de marzo de 2025
(PESOS)


Denominación de las Obligaciones Diferentes de Financiamiento (c)	Fecha del Contrato (d)	Fecha de inicio de operación del proyecto (e)	Fecha de vencimiento (f)	Monto de la inversión pactado (g)	Plazo pactado (h)	Monto promedio mensual del pago de la contraprestación (i)	Monto promedio mensual del pago de la contraprestación correspondiente al pago de inversión (j)	Monto pagado de la inversión al 31 de marzo de 2025 (k)	Monto pagado de la inversión actualizado al 31 de marzo de 2025 (l)	Saldo pendiente por pagar de la inversión al 31 de marzo de 2025 (m = g ? l)
A. Asociaciones Público Privadas (APP's)										
(A=a+b+c+d)				0	0	0	0	0	0	0
a) APP 1				0	0	0	0	0	0	0
b) APP 2				0	0	0	0	0	0	0
c) APP 3				0	0	0	0	0	0	0
d) APP XX				0	0	0	0	0	0	0
B. Otros Instrumentos (B=a+b+c+d)				0	0	0	0	0	0	0
a) Otro Instrumento 1				0	0	0	0	0	0	0
b) Otro Instrumento 2				0	0	0	0	0	0	0
c) Otro Instrumento 3				0	0	0	0	0	0	0
d) Otro Instrumento XX				0	0	0	0	0	0	0
C. Total de Obligaciones Diferentes de Financiamiento (C=A+B)				0	0	0	0	0	0	0



ENTE PÚBLICO: FIDEICOMISO TRASLATIVO DE DOMINIO Y DE DESARROLLO DE LA INVESTIGACIÓN EXTENSIÓN Y FOMENTO A LA ACTIVIDAD AGROPECUARIA DE LA FACULTAD DE MEDICINA VETERINARIA Y ZOOTECNIA DE LA UNIVERSIDAD AUTÓNOMA DE YUCATÁN

Balance Presupuestario - LDF
Del 1 de enero al 31 de marzo de 2025
(PESOS)


Concepto (c)	Estimado/ Aprobado(d)	Devengado	Recaudado/ Pagado
A. Ingresos Totales (A = A1+A2+A3)	\$0.00	\$749,966.60	\$749,966.60
A1. Ingresos de Libre Disposición	\$0.00	\$749,966.60	\$749,966.60
A2. Transferencias Federales Etiquetadas	\$0.00	\$0.00	\$0.00
A3. Financiamiento Neto	\$0.00	\$0.00	\$0.00
B. Egresos Presupuestarios1 (B = B1+B2)	\$0.00	\$1,253,863.23	\$1,253,863.23
B1. Gasto No Etiquetado (sin incluir Amortización de la Deuda Pública)	\$0.00	\$1,253,863.23	\$1,253,863.23
B2. Gasto Etiquetado (sin incluir Amortización de la Deuda Pública)	\$0.00	\$0.00	\$0.00
C. Remanentes del Ejercicio Anterior (C = C1 + C2)	\$0.00	\$503,896.63	\$503,896.63
C1. Remanentes de Ingresos de Libre Disposición aplicados en el periodo	\$0.00	\$503,896.63	\$503,896.63
C2. Remanentes de Transferencias Federales Etiquetadas aplicados en el periodo	\$0.00	\$0.00	\$0.00
I. Balance Presupuestario (I = A - B + C)	\$0.00	\$0.00	\$0.00
II. Balance Presupuestario sin Financiamiento Neto (II = I - A3)	\$0.00	\$0.00	\$0.00
III. Balance Presupuestario sin Financiamiento Neto y sin Remanentes del Ejercicio Anterior (III= II - C)	\$0.00	-\$503,896.63	-\$503,896.63
Concepto	Aprobado	Devengado	Pagado
E. Intereses, Comisiones y Gastos de la Deuda (E = E1+ E2)	\$0.00	\$0.00	\$0.00
E1. Intereses, Comisiones y Gastos de la Deuda con Gasto No Etiquetado	\$0.00	\$0.00	\$0.00
E2. Intereses, Comisiones y Gastos de la Deuda con Gasto Etiquetado	\$0.00	\$0.00	\$0.00
IV. Balance Primario (IV = III + E)	\$0.00	-\$503,896.63	-\$503,896.63
Concepto	Estimado/ Aprobado	Devengado	Pagado Recaudado/
F. Financiamiento (F = F1 + F2)	\$0.00	\$0.00	\$0.00
F1. Financiamiento con Fuente de Pago de Ingresos de Libre Disposición	\$0.00	\$0.00	\$0.00
F2. Financiamiento con Fuente de Pago de Transferencias Federales Etiquetadas	\$0.00	\$0.00	\$0.00
G. Amortización de la Deuda (G = G1 + G2)	\$0.00	\$0.00	\$0.00
G1. Amortización de la Deuda Pública con Gasto No Etiquetado	\$0.00	\$0.00	\$0.00
G2. Amortización de la Deuda Pública con Gasto Etiquetado	\$0.00	\$0.00	\$0.00
A3. Financiamiento Neto (A3 = F- G)	\$0.00	\$0.00	\$0.00
Concepto	Estimado/ Aprobado	Devengado	Recaudado/ Pagado
A1. Ingresos de Libre Disposición	\$0.00	\$749,966.60	\$749,966.60
A3.1 Financiamiento Neto con Fuente de Pago de Ingresos de Libre Disposición (A3.1 = F1- G1)	\$0.00	\$0.00	\$0.00
F1. Financiamiento con Fuente de Pago de Ingresos de Libre Disposición	\$0.00	\$0.00	\$0.00



ENTE PÚBLICO: FIDEICOMISO TRASLATIVO DE DOMINIO Y DE DESARROLLO DE LA INVESTIGACIÓN EXTENSIÓN Y FOMENTO A LA ACTIVIDAD AGROPECUARIA DE LA FACULTAD DE MEDICINA VETERINARIA Y ZOOTECNIA DE LA UNIVERSIDAD AUTÓNOMA DE YUCATÁN

Balance Presupuestario - LDF
Del 1 de enero al 31 de marzo de 2025
(PESOS)

G1. Amortización de la Deuda Pública con Gasto No Etiquetado	\$0.00	\$0.00	\$0.00
B1. Gasto No Etiquetado (sin incluir Amortización de la Deuda Pública)	\$0.00	\$1,253,863.23	\$1,253,863.23
C1. Remanentes de Ingresos de Libre Disposición aplicados en el periodo	\$0.00	\$503,896.63	\$503,896.63
V. Balance Presupuestario de Recursos Disponibles (V = A1 + A3.1 -- B 1 + C1)	\$0.00	\$0.00	\$0.00
VI. Balance Presupuestario de Recursos Disponibles sin Financiamiento Neto (VI = V- A3.1)	\$0.00	\$0.00	\$0.00
Concepto	Estimado/ Aprobado	Devengado	Recaudado/ Pagado
A2. Transferencias Federales Etiquetadas	\$0.00	\$0.00	\$0.00
A3.2 Financiamiento Neto con Fuente de Pago de Transferencias Federales Etiquetadas (A3.2 = F2 - G2)	\$0.00	\$0.00	\$0.00
F2. Financiamiento con Fuente de Pago de Transferencias Federales Etiquetadas	\$0.00	\$0.00	\$0.00
G2. Amortización de la Deuda Pública con Gasto Etiquetado	\$0.00	\$0.00	\$0.00
B2. Gasto Etiquetado (sin incluir Amortización de la Deuda Pública)	\$0.00	\$0.00	\$0.00
C2. Remanentes de Transferencias Federales Etiquetadas aplicados en el periodo	\$0.00	\$0.00	\$0.00
VII. Balance Presupuestario de Recursos Etiquetados (VII = A2 + A3.2 - B2 + C2)	\$0.00	\$0.00	\$0.00
VIII. Balance Presupuestario de Recursos Etiquetados sin Financiamiento Neto (VIII = VII - A3.2)	\$0.00	\$0.00	\$0.00



ENTE PÚBLICO: FIDEICOMISO TRASLATIVO DE DOMINIO Y DE DESARROLLO DE LA INVESTIGACIÓN EXTENSIÓN Y FOMENTO A LA ACTIVIDAD AGROPECUARIA DE LA FACULTAD DE MEDICINA VETERINARIA Y ZOOTECNIA DE LA
UNIVERSIDAD AUTÓNOMA DE YUCATÁN
Estado Analítico de Ingresos Detallado - LDF
Del 1 de enero al 31 de marzo de 2025
(PESOS)

Concepto (c)	Estimado (d)	Ampliaciones/ (Reducciones)	Ingreso Modificado	Devengado	Recaudado	Diferencia (e)
Ingresos de Libre Disposición	\$0.00	\$0.00	\$0.00	\$0.00	\$0.00	\$0.00
A. Impuestos	\$0.00	\$0.00	\$0.00	\$0.00	\$0.00	\$0.00
B. Cuotas y Aportaciones de Seguridad Social	\$0.00	\$0.00	\$0.00	\$0.00	\$0.00	\$0.00
C. Contribuciones de Mejoras	\$0.00	\$0.00	\$0.00	\$0.00	\$0.00	\$0.00
D. Derechos	\$0.00	\$0.00	\$0.00	\$0.00	\$0.00	\$0.00
E. Productos	\$0.00	\$13.97	\$13.97	\$13.97	\$13.97	\$13.97
F. Aprovechamientos	\$0.00	\$0.00	\$0.00	\$0.00	\$0.00	\$0.00
G. Ingresos por Ventas de Bienes y Prestación de Servicios	\$0.00	\$0.00	\$0.00	\$0.00	\$0.00	\$0.00
H. Participaciones (H=h1+h2+h3+h4+h5+h6+h7+h8+h9+h10+h11)	\$0.00	\$0.00	\$0.00	\$0.00	\$0.00	\$0.00
h1) Fondo General de Participaciones	\$0.00	\$0.00	\$0.00	\$0.00	\$0.00	\$0.00
h2) Fondo de Fomento Municipal	\$0.00	\$0.00	\$0.00	\$0.00	\$0.00	\$0.00
h3) Fondo de Fiscalización y Recaudación	\$0.00	\$0.00	\$0.00	\$0.00	\$0.00	\$0.00
h4) Fondo de Compensación	\$0.00	\$0.00	\$0.00	\$0.00	\$0.00	\$0.00
h5) Fondo de Extracción de Hidrocarburos	\$0.00	\$0.00	\$0.00	\$0.00	\$0.00	\$0.00
h6) Impuesto Especial Sobre Producción y Servicios	\$0.00	\$0.00	\$0.00	\$0.00	\$0.00	\$0.00
h7) 0.136% de la Recaudación Federal Participable	\$0.00	\$0.00	\$0.00	\$0.00	\$0.00	\$0.00
h8) 3.17% Sobre Extracción de Petróleo	\$0.00	\$0.00	\$0.00	\$0.00	\$0.00	\$0.00
h9) Gasolinas y Diésel	\$0.00	\$0.00	\$0.00	\$0.00	\$0.00	\$0.00
h10) Fondo del Impuesto Sobre la Renta	\$0.00	\$0.00	\$0.00	\$0.00	\$0.00	\$0.00
h11) Fondo de Estabilización de los Ingresos de las Entidades Federativas	\$0.00	\$0.00	\$0.00	\$0.00	\$0.00	\$0.00
I. Incentivos Derivados de la Colaboración Fiscal (I=i1+i2+i3+i4+i5)	\$0.00	\$0.00	\$0.00	\$0.00	\$0.00	\$0.00
i1) Tenencia o Uso de Vehículos	\$0.00	\$0.00	\$0.00	\$0.00	\$0.00	\$0.00
i2) Fondo de Compensación ISAN	\$0.00	\$0.00	\$0.00	\$0.00	\$0.00	\$0.00
i3) Impuesto Sobre Automóviles Nuevos	\$0.00	\$0.00	\$0.00	\$0.00	\$0.00	\$0.00
i4) Fondo de Compensación de Repecos-Intermedios	\$0.00	\$0.00	\$0.00	\$0.00	\$0.00	\$0.00
i5) Otros Incentivos Económicos	\$0.00	\$0.00	\$0.00	\$0.00	\$0.00	\$0.00
J. Transferencias y Asignaciones	\$0.00	\$749,952.63	\$749,952.63	\$749,952.63	\$749,952.63	\$749,952.63
K. Convenios	\$0.00	\$0.00	\$0.00	\$0.00	\$0.00	\$0.00
k1) Otros Convenios y Subsidios	\$0.00	\$0.00	\$0.00	\$0.00	\$0.00	\$0.00
L. Otros Ingresos de Libre Disposición (L=l1+l2)	\$0.00	\$0.00	\$0.00	\$0.00	\$0.00	\$0.00
l1) Participaciones en Ingresos Locales	\$0.00	\$0.00	\$0.00	\$0.00	\$0.00	\$0.00
l2) Otros Ingresos de Libre Disposición	\$0.00	\$0.00	\$0.00	\$0.00	\$0.00	\$0.00
I. Total de Ingresos de Libre Disposición (I=A+B+C+D+E+F+G+H+I+J+K+L)	\$0.00	\$749,966.60	\$749,966.60	\$749,966.60	\$749,966.60	\$749,966.60
Ingresos Excedentes de Ingresos de Libre Disposición						\$749,966.60

ENTE PÚBLICO: FIDEICOMISO TRASLATIVO DE DOMINIO Y DE DESARROLLO DE LA INVESTIGACIÓN EXTENSIÓN Y FOMENTO A LA ACTIVIDAD AGROPECUARIA DE LA FACULTAD DE MEDICINA VETERINARIA Y ZOOTECNIA DE LA UNIVERSIDAD AUTÓNOMA DE YUCATÁN


Estado Analítico del Ejercicio del Presupuesto de Egresos Detallado - LDF

Clasificación por Objeto del Gasto (Capítulo y Concepto)

Del 1 de enero al 31 de marzo de 2025

(PESOS)

Concepto (c)	Aprobado (d)	Ampliaciones/ (Reducciones)	Egresos			Subejercicio (e)
			Modificado	Devengado	Pagado	
f2) Obra Pública en Bienes Propios	\$0.00	\$0.00	\$0.00	\$0.00	\$0.00	\$0.00
f3) Proyectos Productivos y Acciones de Fomento	\$0.00	\$0.00	\$0.00	\$0.00	\$0.00	\$0.00
G. Inversiones Financieras y Otras Provisiones (G=g1+g2+g3+g4+g5+g6+g7)	\$0.00	\$0.00	\$0.00	\$0.00	\$0.00	\$0.00
g1) Inversiones Para el Fomento de Actividades Productivas	\$0.00	\$0.00	\$0.00	\$0.00	\$0.00	\$0.00
g2) Acciones y Participaciones de Capital	\$0.00	\$0.00	\$0.00	\$0.00	\$0.00	\$0.00
g3) Compra de Títulos y Valores	\$0.00	\$0.00	\$0.00	\$0.00	\$0.00	\$0.00
g4) Concesión de Préstamos	\$0.00	\$0.00	\$0.00	\$0.00	\$0.00	\$0.00
g5) Inversiones en Fideicomisos, Mandatos y Otros Análogos Fideicomiso de Desastres Naturales (Informativo)	\$0.00	\$0.00	\$0.00	\$0.00	\$0.00	\$0.00
g6) Otras Inversiones Financieras	\$0.00	\$0.00	\$0.00	\$0.00	\$0.00	\$0.00
g7) Provisiones para Contingencias y Otras Erogaciones Especiales	\$0.00	\$0.00	\$0.00	\$0.00	\$0.00	\$0.00
H. Participaciones y Aportaciones (H=h1+h2+h3)	\$0.00	\$0.00	\$0.00	\$0.00	\$0.00	\$0.00
h1) Participaciones	\$0.00	\$0.00	\$0.00	\$0.00	\$0.00	\$0.00
h2) Aportaciones	\$0.00	\$0.00	\$0.00	\$0.00	\$0.00	\$0.00
h3) Convenios	\$0.00	\$0.00	\$0.00	\$0.00	\$0.00	\$0.00
I. Deuda Pública (I=i1+i2+i3+i4+i5+i6+i7)	\$0.00	\$0.00	\$0.00	\$0.00	\$0.00	\$0.00
i1) Amortización de la Deuda Pública	\$0.00	\$0.00	\$0.00	\$0.00	\$0.00	\$0.00
i2) Intereses de la Deuda Pública	\$0.00	\$0.00	\$0.00	\$0.00	\$0.00	\$0.00
i3) Comisiones de la Deuda Pública	\$0.00	\$0.00	\$0.00	\$0.00	\$0.00	\$0.00
i4) Gastos de la Deuda Pública	\$0.00	\$0.00	\$0.00	\$0.00	\$0.00	\$0.00
i5) Costo por Coberturas	\$0.00	\$0.00	\$0.00	\$0.00	\$0.00	\$0.00
i6) Apoyos Financieros	\$0.00	\$0.00	\$0.00	\$0.00	\$0.00	\$0.00
i7) Adeudos de Ejercicios Fiscales Anteriores (ADEFAS)	\$0.00	\$0.00	\$0.00	\$0.00	\$0.00	\$0.00
III. Total de Egresos (III = I + II)	\$0.00	\$1,253,863.23	\$1,253,863.23	\$1,253,863.23	\$1,253,863.23	\$0.00



ENTE PÚBLICO: FIDEICOMISO TRASLATIVO DE DOMINIO Y DE DESARROLLO DE LA INVESTIGACIÓN EXTENSIÓN Y FOMENTO A LA ACTIVIDAD AGROPECUARIA DE LA FACULTAD DE MEDICINA VETERINARIA Y ZOOTECNIA DE LA UNIVERSIDAD AUTÓNOMA DE YUCATÁN
Estado Analítico del Ejercicio del Presupuesto de Egresos Detallado - LDF
Clasificación Administrativa
Del 1 de enero al 31 de marzo de 2025
(PESOS)

Concepto (c)	Aprobado (d)	Ampliaciones/ (Reducciones)	Egresos			Subejercicio (e)
			Modificado	Devengado	Pagado	
I. Gasto No Etiquetado	\$0.00	\$1,253,863.23	\$1,253,863.23	\$1,253,863.23	\$1,253,863.23	\$0.00
FIDEICOMISO- TRASLATIVO DE DOMINIO Y DE DESARROLLO DE LA INVESTIGACIÓN EXTENSIÓN Y FOMENTO A LA ACTIVIDAD AGROPECUARIA DE LA FACULTAD DE MEDICINA VETERINARIA Y ZOOTECNIA DE LA UNIVERSIDAD AUTÓNOMA DE YUCATÁN. (RANCHO HOBONIL).	\$0.00	\$1,253,863.23	\$1,253,863.23	\$1,253,863.23	\$1,253,863.23	\$0.00
II. Gasto Etiquetado	\$0.00	\$0.00	\$0.00	\$0.00	\$0.00	\$0.00
FIDEICOMISO- TRASLATIVO DE DOMINIO Y DE DESARROLLO DE LA INVESTIGACIÓN EXTENSIÓN Y FOMENTO A LA ACTIVIDAD AGROPECUARIA DE LA FACULTAD DE MEDICINA VETERINARIA Y ZOOTECNIA DE LA UNIVERSIDAD AUTÓNOMA DE YUCATÁN. (RANCHO HOBONIL).	\$0.00	\$0.00	\$0.00	\$0.00	\$0.00	\$0.00
III. Total de Egresos (III = I + II)	\$0.00	\$1,253,863.23	\$1,253,863.23	\$1,253,863.23	\$1,253,863.23	\$0.00



ENTE PÚBLICO: FIDEICOMISO TRASLATIVO DE DOMINIO Y DE DESARROLLO DE LA INVESTIGACIÓN EXTENSIÓN Y FOMENTO A LA ACTIVIDAD AGROPECUARIA DE LA FACULTAD DE MEDICINA VETERINARIA Y ZOOTECNIA DE LA
UNIVERSIDAD AUTÓNOMA DE YUCATÁN
Estado Analítico del Ejercicio del Presupuesto de Egresos Detallado - LDF
Clasificación Funcional (Finalidad y Función)
Del 1 de enero al 31 de marzo de 2025
(PESOS)

Concepto (c)	Aprobado (d)	Ampliaciones/ (Reducciones)	Egresos			Subejercicio (e)
			Modificado	Devengado	Pagado	
d2) Transferencias, Participaciones y Aportaciones Entre Diferentes Niveles y Ordnes de Gobierno	\$0.00	\$0.00	\$0.00	\$0.00	\$0.00	\$0.00
d3) Saneamiento del Sistema Financiero	\$0.00	\$0.00	\$0.00	\$0.00	\$0.00	\$0.00
d4) Adeudos de Ejercicios Fiscales Anteriores	\$0.00	\$0.00	\$0.00	\$0.00	\$0.00	\$0.00
III. Total de Egresos (III = I + II)	\$0.00	\$1,253,863.23	\$1,253,863.23	\$1,253,863.23	\$1,253,863.23	\$0.00

ENTE PÚBLICO: FIDEICOMISO TRASLATIVO DE DOMINIO Y DE DESARROLLO DE LA INVESTIGACIÓN EXTENSIÓN Y FOMENTO A LA ACTIVIDAD AGROPECUARIA DE LA FACULTAD DE MEDICINA VETERINARIA Y ZOOTECNIA DE LA UNIVERSIDAD AUTÓNOMA DE YUCATÁN

Estado Analítico del Ejercicio del Presupuesto de Egresos Detallado - LDF

Clasificación de Servicios Personales por Categoría

Del 1 de enero al 31 de marzo de 2025

(PESOS)

Concepto (c)	Aprobado (d)	Ampliaciones/ (Reducciones)	Egresos			Subejercicio (e)
			Modificado	Devengado	Pagado	
I. Gasto No Etiquetado (I=A+B+C+D+E+F)	\$0.00	\$775,565.35	\$775,565.35	\$775,565.35	\$775,565.35	\$0.00
A. Personal Administrativo y de Servicio Público	\$0.00	\$775,565.35	\$775,565.35	\$775,565.35	\$775,565.35	\$0.00
B. Magisterio	\$0.00	\$0.00	\$0.00	\$0.00	\$0.00	\$0.00
C. Servicios de Salud (C=c1+c2)	\$0.00	\$0.00	\$0.00	\$0.00	\$0.00	\$0.00
c1) Personal Administrativo	\$0.00	\$0.00	\$0.00	\$0.00	\$0.00	\$0.00
c2) Personal Médico, Paramédico y afín	\$0.00	\$0.00	\$0.00	\$0.00	\$0.00	\$0.00
D. Seguridad Pública	\$0.00	\$0.00	\$0.00	\$0.00	\$0.00	\$0.00
E. Gastos asociados a la implementación de nuevas leyes federales o reformas a las mismas (E = e1 + e2)	\$0.00	\$0.00	\$0.00	\$0.00	\$0.00	\$0.00
e1) Nombre del Programa o Ley 1	\$0.00	\$0.00	\$0.00	\$0.00	\$0.00	\$0.00
e2) Nombre del Programa o Ley 2	\$0.00	\$0.00	\$0.00	\$0.00	\$0.00	\$0.00
F. Sentencias laborales definitivas	\$0.00	\$0.00	\$0.00	\$0.00	\$0.00	\$0.00
II. Gasto Etiquetado (II=A+B+C+D+E+F)	\$0.00	\$0.00	\$0.00	\$0.00	\$0.00	\$0.00
A. Personal Administrativo y de Servicio Público	\$0.00	\$0.00	\$0.00	\$0.00	\$0.00	\$0.00
B. Magisterio	\$0.00	\$0.00	\$0.00	\$0.00	\$0.00	\$0.00
C. Servicios de Salud (C=c1+c2)	\$0.00	\$0.00	\$0.00	\$0.00	\$0.00	\$0.00
c1) Personal Administrativo	\$0.00	\$0.00	\$0.00	\$0.00	\$0.00	\$0.00
c2) Personal Médico, Paramédico y afín	\$0.00	\$0.00	\$0.00	\$0.00	\$0.00	\$0.00
D. Seguridad Pública	\$0.00	\$0.00	\$0.00	\$0.00	\$0.00	\$0.00
E. Gastos asociados a la implementación de nuevas leyes federales o reformas a las mismas (E = e1 + e2)	\$0.00	\$0.00	\$0.00	\$0.00	\$0.00	\$0.00
e1) Nombre del Programa o Ley 1	\$0.00	\$0.00	\$0.00	\$0.00	\$0.00	\$0.00
e2) Nombre del Programa o Ley 2	\$0.00	\$0.00	\$0.00	\$0.00	\$0.00	\$0.00
F. Sentencias laborales definitivas	\$0.00	\$0.00	\$0.00	\$0.00	\$0.00	\$0.00
III. Total del Gasto en Servicios Personales (III = I + II)	\$0.00	\$775,565.35	\$775,565.35	\$775,565.35	\$775,565.35	\$0.00