



RENACIMIENTO MAYA
YUCATÁN
GOBIERNO DEL ESTADO | 2024 - 2030

SAF
SECRETARÍA DE
ADMINISTRACIÓN
Y FINANZAS



I. INFORMACIÓN CONTABLE

Ente Público: FIDEICOMISO SISTEMA INTEGRADO DE TRANSPORTE EN LA ZONA METROPOLITANA DE MERIDA YUCATAN
Estado de Actividades
Del 1o. de enero al 31 de marzo de 2025
(Cifras en Pesos)

| Concepto | 2025 | 2024 |
|---|------------------------|--------------------------|
| INGRESOS Y OTROS BENEFICIOS | | |
| Ingresos de Gestión | \$0.00 | \$0.00 |
| Impuestos | \$0.00 | \$0.00 |
| Cuotas y Aportaciones de Seguridad Social | \$0.00 | \$0.00 |
| Contribuciones de Mejoras | \$0.00 | \$0.00 |
| Derechos | \$0.00 | \$0.00 |
| Productos | \$0.00 | \$0.00 |
| Aprovechamientos | \$0.00 | \$0.00 |
| Ingresos por Venta de Bienes y Prestación de Servicios | \$0.00 | \$0.00 |
| Participaciones, Aportaciones, Convenios, Incentivos Derivados de la Colaboración Fiscal, Fondos Distintos de Aportaciones, Transferencias, Asignaciones, Subsidios y Subvenciones. v Pensiones v Jubilaciones | \$0.00 | \$0.00 |
| Participaciones, Aportaciones, Convenios, Incentivos Derivados de la Colaboración Fiscal v Fondos Distintos de Aportaciones | \$0.00 | \$0.00 |
| Transferencias, Asignaciones, Subsidios y Subvenciones, y Pensiones y Jubilaciones | \$0.00 | \$0.00 |
| Otros Ingresos y Beneficios | \$0.00 | \$0.00 |
| Ingresos Financieros | \$0.00 | \$0.00 |
| Incremento por Variación de Inventarios | \$0.00 | \$0.00 |
| Disminución del Exceso de Estimaciones por Pérdida o Deterioro u Obsolescencia | \$0.00 | \$0.00 |
| Disminución del Exceso de Provisiones | \$0.00 | \$0.00 |
| Otros Ingresos y Beneficios Varios | \$0.00 | \$0.00 |
| Total Ingresos y Otros Beneficios | \$0.00 | \$0.00 |
| GASTOS Y OTRAS PÉRDIDAS | | |
| Gastos de Funcionamiento | \$658,728.42 | \$2,692,382.74 |
| Servicios Personales | \$0.00 | \$0.00 |
| Materiales y Suministros | \$0.00 | \$0.00 |
| Servicios Generales | \$658,728.42 | \$2,692,382.74 |
| Transferencias, Asignaciones, Subsidios y Otras Ayudas | \$0.00 | \$0.00 |
| Transferencias Internas y Asignaciones al Sector Público | \$0.00 | \$0.00 |
| Transferencias al Resto del Sector Público | \$0.00 | \$0.00 |
| Subsidios y Subvenciones | \$0.00 | \$0.00 |
| Ayudas Sociales | \$0.00 | \$0.00 |
| Pensiones y Jubilaciones | \$0.00 | \$0.00 |
| Transferencias a Fideicomisos, Mandatos y Contratos Análogos | \$0.00 | \$0.00 |
| Transferencias a la Seguridad Social | \$0.00 | \$0.00 |
| Donativos | \$0.00 | \$0.00 |
| Transferencias al Exterior | \$0.00 | \$0.00 |
| Participaciones y Aportaciones | \$0.00 | \$0.00 |
| Participaciones | \$0.00 | \$0.00 |
| Aportaciones | \$0.00 | \$0.00 |
| Convenios | \$0.00 | \$0.00 |
| Intereses, Comisiones y Otros Gastos de la Deuda Pública | \$0.00 | \$0.00 |
| Intereses de la Deuda Pública | \$0.00 | \$0.00 |
| Comisiones de la Deuda Pública | \$0.00 | \$0.00 |
| Gastos de la Deuda Pública | \$0.00 | \$0.00 |
| Costo por Coberturas | \$0.00 | \$0.00 |
| Apoyos Financieros | \$0.00 | \$0.00 |
| Otros Gastos y Pérdidas Extraordinarias | \$0.00 | \$0.00 |
| Estimaciones, Depreciaciones, Deterioros, Obsolescencia y Amortizaciones | \$0.00 | \$0.00 |
| Provisiones | \$0.00 | \$0.00 |
| Disminución de Inventarios | \$0.00 | \$0.00 |
| Otros Gastos | \$0.00 | \$0.00 |
| Inversión Pública | \$2,646,362.22 | \$136,511,491.76 |
| Inversión Pública no Capitalizable | \$2,646,362.22 | \$136,511,491.76 |
| Total de Gastos y Otras Pérdidas | \$3,305,090.64 | \$139,203,874.50 |
| Resultado del Ejercicio (Ahorro / Desahorro) | -\$3,305,090.64 | -\$139,203,874.50 |

Bajo protesta de decir verdad declaramos que los Estados Financieros y sus Notas, son razonablemente correctos y son responsabilidad del emisor.



Ente Público: FIDEICOMISO SISTEMA INTEGRADO DE TRANSPORTE EN LA ZONA METROPOLITANA DE MERIDA YUCATAN
Estado de Situación Financiera
Al 31 de marzo de 2025
(Cifras en Pesos)

| Concepto | 2025 | 2024 | Concepto | 2025 | 2024 |
|---|------------------------|------------------------|--|--------------------------|--------------------------|
| ACTIVO | | | PASIVO | | |
| Activo Circulante | | | Pasivo Circulante | | |
| Efectivo y Equivalentes | \$46,024,696.34 | \$48,210,471.89 | Cuentas por Pagar a Corto Plazo | \$0.00 | \$0.00 |
| Derechos a Recibir Efectivo o Equivalentes | \$0.00 | \$0.00 | Documentos por Pagar a Corto Plazo | \$0.00 | \$0.00 |
| Derechos a Recibir Bienes o Servicios | \$0.00 | \$0.00 | Porción a Corto Plazo de la Deuda Pública a Largo Plazo | \$0.00 | \$0.00 |
| Inventarios | \$0.00 | \$0.00 | Titulos y Valores a Corto Plazo | \$0.00 | \$0.00 |
| Almacenes | \$0.00 | \$0.00 | Pasivos Diferidos a Corto Plazo | \$0.00 | \$0.00 |
| Estimación por Pérdida o Deterioro de Activos Circulantes | \$0.00 | \$0.00 | Fondos y Bienes de Terceros en Garantía y/o | \$0.00 | \$0.00 |
| Otros Activos Circulantes | \$0.00 | \$0.00 | Administración a Corto Plazo | \$0.00 | \$0.00 |
| Total de Activos Circulantes | \$46,024,696.34 | \$48,210,471.89 | Provisiones a Corto Plazo | \$0.00 | \$0.00 |
| Activo No Circulante | | | Otros Pasivos a Corto Plazo | \$0.00 | \$0.00 |
| Inversiones Financieras a Largo Plazo | \$0.00 | \$0.00 | Total de Pasivos Circulantes | \$0.00 | \$0.00 |
| Derechos a Recibir Efectivo o Equivalentes a Largo Plazo | \$0.00 | \$0.00 | Pasivo No Circulante | | |
| Bienes Inmuebles, Infraestructura y Construcciones en | \$0.00 | \$0.00 | Cuentas por Pagar a Largo Plazo | \$0.00 | \$0.00 |
| Bienes Muebles | \$0.00 | \$0.00 | Documentos por Pagar a Largo Plazo | \$0.00 | \$0.00 |
| Activos Intangibles | \$0.00 | \$0.00 | Deuda Pública a Largo Plazo | \$0.00 | \$0.00 |
| Depreciación, Deterioro y Amortización Acumulada de | \$0.00 | \$0.00 | Pasivos Diferidos a Largo Plazo | \$0.00 | \$0.00 |
| Bienes | \$0.00 | \$0.00 | Fondos y Bienes de Terceros en Garantía y/o | \$0.00 | \$0.00 |
| Activos Diferidos | \$0.00 | \$0.00 | Administración a Largo Plazo | \$0.00 | \$0.00 |
| Estimación por Pérdida o Deterioro de Activos no | \$0.00 | \$0.00 | Provisiones a Largo Plazo | \$0.00 | \$0.00 |
| Otros Activos no Circulantes | \$0.00 | \$0.00 | Total de Pasivos No Circulantes | \$0.00 | \$0.00 |
| Total de Activos No Circulantes | \$0.00 | \$0.00 | Total del Pasivo | \$0.00 | \$0.00 |
| Total del Activo | \$46,024,696.34 | \$48,210,471.89 | HACIENDA PÚBLICA / PATRIMONIO | | |
| | | | Hacienda Pública / Patrimonio Contribuido | \$483,815,200.23 | \$482,695,885.14 |
| | | | Aportaciones | \$483,815,200.23 | \$482,695,885.14 |
| | | | Donaciones de Capital | \$0.00 | \$0.00 |
| | | | Actualización de la Hacienda Pública/Patrimonio | \$0.00 | \$0.00 |
| | | | Hacienda Pública / Patrimonio Generado | -\$437,790,503.89 | -\$434,485,413.25 |
| | | | Resultados del Ejercicio (Ahorro / Desahorro) | -\$3,305,090.64 | -\$139,203,874.50 |
| | | | Resultados de Ejercicios Anteriores | -\$434,485,413.25 | -\$295,281,538.75 |
| | | | Revalúos | \$0.00 | \$0.00 |
| | | | Reservas | \$0.00 | \$0.00 |
| | | | Rectificaciones de Resultados de Ejercicios Anteriores | \$0.00 | \$0.00 |
| | | | Exceso o Insuficiencia en la Actualización de la Hacienda | \$0.00 | \$0.00 |
| | | | Pública/Patrimonio | \$0.00 | \$0.00 |
| | | | Resultado por Posición Monetaria | \$0.00 | \$0.00 |
| | | | Resultado por Tenencia de Activos no Monetarios | \$0.00 | \$0.00 |
| | | | Total Hacienda Pública / Patrimonio | \$46,024,696.34 | \$48,210,471.89 |
| | | | Total del Pasivo y Hacienda Pública / Patrimonio | \$46,024,696.34 | \$48,210,471.89 |

Bajo protesta de decir verdad declaramos que los Estados Financieros y sus Notas, son razonablemente correctos y son responsabilidad del emisor.

Ente Público: FIDEICOMISO SISTEMA INTEGRADO DE TRANSPORTE EN LA ZONA METROPOLITANA DE MERIDA YUCATAN
Estado de Flujos de Efectivo
Del 1o. de enero al 31 de marzo de 2025
(Cifras en Pesos)

| Concepto | 2025 | 2024 |
|---|------------------------|--------------------------|
| Flujos de Efectivo de las Actividades de Operación | | |
| Origen | \$1,119,315.09 | \$71,197,651.67 |
| Impuestos | \$0.00 | \$0.00 |
| Cuotas y Aportaciones de Seguridad Social | \$0.00 | \$0.00 |
| Contribuciones de Mejoras | \$0.00 | \$0.00 |
| Derechos | \$0.00 | \$0.00 |
| Productos | \$0.00 | \$0.00 |
| Aprovechamientos | \$0.00 | \$0.00 |
| Ingresos por Venta de Bienes y Prestación de Servicios | \$0.00 | \$0.00 |
| Participaciones, Aportaciones, Convenios, Incentivos Derivados de la Colaboración Fiscal y Fondos Distintos de Aportaciones | \$0.00 | \$0.00 |
| Transferencias, Asignaciones, Subsidios y Subvenciones, y Pensiones y Jubilaciones | \$0.00 | \$0.00 |
| Otros Orígenes de Operación | \$1,119,315.09 | \$71,197,651.67 |
| Aplicación | \$658,728.42 | \$2,692,382.74 |
| Servicios Personales | \$0.00 | \$0.00 |
| Materiales y Suministros | \$0.00 | \$0.00 |
| Servicios Generales | \$658,728.42 | \$2,692,382.74 |
| Transferencias Internas y Asignaciones al Sector Público | \$0.00 | \$0.00 |
| Transferencias al Resto del Sector Público | \$0.00 | \$0.00 |
| Subsidios y Subvenciones | \$0.00 | \$0.00 |
| Ayudas Sociales | \$0.00 | \$0.00 |
| Pensionamientos y Jubilaciones | \$0.00 | \$0.00 |
| Transferencias a Fideicomisos, Mandatos y Contratos Análogos | \$0.00 | \$0.00 |
| Transferencias a la Seguridad Social | \$0.00 | \$0.00 |
| Donativos | \$0.00 | \$0.00 |
| Transferencias al Exterior | \$0.00 | \$0.00 |
| Participaciones | \$0.00 | \$0.00 |
| Aportaciones | \$0.00 | \$0.00 |
| Convenios | \$0.00 | \$0.00 |
| Otras Aplicaciones de Operación | \$0.00 | \$0.00 |
| Flujos Netos de Efectivo por Actividades de Operación | \$460,586.67 | \$68,505,268.93 |
| Flujos de Efectivo de las Actividades de Inversión | | |
| Origen | \$0.00 | \$0.00 |
| Bienes Inmuebles, Infraestructura y Construcciones en Proceso | \$0.00 | \$0.00 |
| Bienes Muebles | \$0.00 | \$0.00 |
| Otros Orígenes de Inversión | \$0.00 | \$0.00 |
| Aplicación | \$2,646,362.22 | \$136,511,491.76 |
| Bienes Inmuebles, Infraestructura y Construcciones en Proceso | \$2,646,362.22 | \$136,511,491.76 |
| Bienes Muebles | \$0.00 | \$0.00 |
| Otras Aplicaciones de Inversión | \$0.00 | \$0.00 |
| Flujos Netos de Efectivo por Actividades de Inversión | -\$2,646,362.22 | -\$136,511,491.76 |
| Flujos de Efectivo de las Actividades de Financiamiento | | |
| Origen | \$0.00 | \$0.00 |
| Endeudamiento Neto | \$0.00 | \$0.00 |
| Interno | \$0.00 | \$0.00 |
| Externo | \$0.00 | \$0.00 |
| Otros Orígenes de Financiamiento | \$0.00 | \$0.00 |
| Aplicación | \$0.00 | \$0.00 |
| Servicios de la Deuda | \$0.00 | \$0.00 |
| Interno | \$0.00 | \$0.00 |
| Externo | \$0.00 | \$0.00 |
| Otras Aplicaciones de Financiamiento | \$0.00 | \$0.00 |
| Flujos Netos de Efectivo por Actividades de Financiamiento | \$0.00 | \$0.00 |
| Incremento/Disminución Neta en el Efectivo y Equivalentes al Efectivo | -\$2,185,775.55 | -\$68,006,222.83 |
| Efectivo y Equivalentes al Efectivo al Inicio del Ejercicio | \$48,210,471.89 | \$116,216,694.72 |
| Efectivo y Equivalentes al Efectivo al Final del Ejercicio | \$46,024,696.34 | \$48,210,471.89 |

Bajo protesta de decir verdad declaramos que los Estados Financieros y sus Notas, son razonablemente correctos y son responsabilidad del emisor.



Ente Público: FIDEICOMISO SISTEMA INTEGRADO DE TRANSPORTE EN LA ZONA METROPOLITANA DE MERIDA YUCATAN
Estado de Cambios en la Situación Financiera
Del 1o. de enero al 31 de marzo de 2025
(Cifras en Pesos)

| Concepto | Origen | Aplicación |
|---|-------------------------|-------------------------|
| ACTIVO | \$2,185,775.55 | \$0.00 |
| Activo Circulante | \$2,185,775.55 | \$0.00 |
| Efectivo y Equivalentes | \$2,185,775.55 | \$0.00 |
| Derechos a Recibir Efectivo o Equivalentes | \$0.00 | \$0.00 |
| Derechos a Recibir Bienes o Servicios | \$0.00 | \$0.00 |
| Inventarios | \$0.00 | \$0.00 |
| Almacenes | \$0.00 | \$0.00 |
| Estimación por Pérdida o Deterioro de Activos Circulantes | \$0.00 | \$0.00 |
| Otros Activos Circulantes | \$0.00 | \$0.00 |
| Activo No Circulante | \$0.00 | \$0.00 |
| Inversiones Financieras a Largo Plazo | \$0.00 | \$0.00 |
| Derechos a Recibir Efectivo o Equivalentes a Largo Plazo | \$0.00 | \$0.00 |
| Bienes Inmuebles, Infraestructura y Construcciones en Proceso | \$0.00 | \$0.00 |
| Bienes Muebles | \$0.00 | \$0.00 |
| Activos Intangibles | \$0.00 | \$0.00 |
| Depreciación, Deterioro y Amortización Acumulada de Bienes | \$0.00 | \$0.00 |
| Activos Diferidos | \$0.00 | \$0.00 |
| Estimación por Pérdida o Deterioro de Activos no Circulantes | \$0.00 | \$0.00 |
| Otros Activos no Circulantes | \$0.00 | \$0.00 |
| PASIVO | \$0.00 | \$0.00 |
| Pasivo Circulante | \$0.00 | \$0.00 |
| Cuentas por Pagar a Corto Plazo | \$0.00 | \$0.00 |
| Documentos por Pagar a Corto Plazo | \$0.00 | \$0.00 |
| Porción a Corto Plazo de la Deuda Pública a Largo Plazo | \$0.00 | \$0.00 |
| Títulos y Valores a Corto Plazo | \$0.00 | \$0.00 |
| Pasivos Diferidos a Corto Plazo | \$0.00 | \$0.00 |
| Fondos y Bienes de Terceros en Garantía y/o Administración a Corto Plazo | \$0.00 | \$0.00 |
| Provisiones a Corto Plazo | \$0.00 | \$0.00 |
| Otros Pasivos a Corto Plazo | \$0.00 | \$0.00 |
| Pasivo No Circulante | \$0.00 | \$0.00 |
| Cuentas por Pagar a Largo Plazo | \$0.00 | \$0.00 |
| Documentos por Pagar a Largo Plazo | \$0.00 | \$0.00 |
| Deuda Pública a Largo Plazo | \$0.00 | \$0.00 |
| Pasivos Diferidos a Largo Plazo | \$0.00 | \$0.00 |
| Fondos y Bienes de Terceros en Garantía y/o en Administración a Largo Plazo | \$0.00 | \$0.00 |
| Provisiones a Largo Plazo | \$0.00 | \$0.00 |
| HACIENDA PÚBLICA/ PATRIMONIO | \$137,018,098.95 | \$139,203,874.50 |
| Hacienda Pública/Patrimonio Contribuido | \$1,119,315.09 | \$0.00 |
| Aportaciones | \$1,119,315.09 | \$0.00 |
| Donaciones de Capital | \$0.00 | \$0.00 |
| Actualización de la Hacienda Pública / Patrimonio | \$0.00 | \$0.00 |
| Hacienda Pública/Patrimonio Generado | \$135,898,783.86 | \$139,203,874.50 |
| Resultados del Ejercicio (Ahorro / Desahorro) | \$135,898,783.86 | \$0.00 |
| Resultados de Ejercicios Anteriores | \$0.00 | \$139,203,874.50 |
| Revalúos | \$0.00 | \$0.00 |
| Reservas | \$0.00 | \$0.00 |
| Rectificaciones de Resultados de Ejercicios Anteriores | \$0.00 | \$0.00 |
| Exceso o Insuficiencia en la Actualización de la Hacienda Pública/Patrimonio | \$0.00 | \$0.00 |
| Resultado por Posición Monetaria | \$0.00 | \$0.00 |
| Resultado por Tenencia de Activos no Monetarios | \$0.00 | \$0.00 |

Bajo protesta de decir verdad declaramos que los Estados Financieros y sus Notas, son razonablemente correctos y son responsabilidad del emisor.



Ente Público: FIDEICOMISO SISTEMA INTEGRADO DE TRANSPORTE EN LA ZONA METROPOLITANA DE MERIDA YUCATAN

Estado Analítico del Activo

Del 1o. de enero al 31 de marzo de 2025

(Cifras en Pesos)

| Concepto | Saldo Inicial | Cargos del Período | Abonos del Período | Saldo Final | Variación del Período |
|---|------------------------|-----------------------|-----------------------|------------------------|------------------------|
| ACTIVO | \$48,210,471.89 | \$4,424,405.73 | \$6,610,181.28 | \$46,024,696.34 | -\$2,185,775.55 |
| Activo Circulante | \$48,210,471.89 | \$4,424,405.73 | \$6,610,181.28 | \$46,024,696.34 | -\$2,185,775.55 |
| Efectivo y Equivalentes | \$48,210,471.89 | \$4,424,405.73 | \$6,610,181.28 | \$46,024,696.34 | -\$2,185,775.55 |
| Derechos a Recibir Efectivo o Equivalentes | \$0.00 | \$0.00 | \$0.00 | \$0.00 | \$0.00 |
| Derechos a Recibir Bienes o Servicios | \$0.00 | \$0.00 | \$0.00 | \$0.00 | \$0.00 |
| Inventarios | \$0.00 | \$0.00 | \$0.00 | \$0.00 | \$0.00 |
| Almacenes | \$0.00 | \$0.00 | \$0.00 | \$0.00 | \$0.00 |
| Estimación por Pérdida o Deterioro de Activos Circulantes | \$0.00 | \$0.00 | \$0.00 | \$0.00 | \$0.00 |
| Otros Activos Circulantes | \$0.00 | \$0.00 | \$0.00 | \$0.00 | \$0.00 |
| Activo No Circulante | \$0.00 | \$0.00 | \$0.00 | \$0.00 | \$0.00 |
| Inversiones Financieras a Largo Plazo | \$0.00 | \$0.00 | \$0.00 | \$0.00 | \$0.00 |
| Derechos a Recibir Efectivo o Equivalentes a Largo Plazo | \$0.00 | \$0.00 | \$0.00 | \$0.00 | \$0.00 |
| Bienes Inmuebles, Infraestructura y Construcciones en Proceso | \$0.00 | \$0.00 | \$0.00 | \$0.00 | \$0.00 |
| Bienes Muebles | \$0.00 | \$0.00 | \$0.00 | \$0.00 | \$0.00 |
| Activos Intangibles | \$0.00 | \$0.00 | \$0.00 | \$0.00 | \$0.00 |
| Depreciación, Deterioro y Amortización Acumulada de Bienes | \$0.00 | \$0.00 | \$0.00 | \$0.00 | \$0.00 |
| Activos Diferidos | \$0.00 | \$0.00 | \$0.00 | \$0.00 | \$0.00 |
| Estimación por Pérdida o Deterioro de Activos no Circulantes | \$0.00 | \$0.00 | \$0.00 | \$0.00 | \$0.00 |
| Otros Activos no Circulantes | \$0.00 | \$0.00 | \$0.00 | \$0.00 | \$0.00 |

Bajo protesta de decir verdad declaramos que los Estados Financieros y sus Notas, son razonablemente correctos y son responsabilidad del emisor.

Ente Público: FIDEICOMISO SISTEMA INTEGRADO DE TRANSPORTE EN LA ZONA METROPOLITANA DE MERIDA YUCATAN
Estado Analítico de la Deuda y Otros Pasivos
Del 1o. de enero al 31 de marzo de 2025
(Cifras en Pesos)

| Denominación de las Deudas | Moneda de Contratación | Institución o País Acreedor | Saldo Inicial del Período | Saldo Final del Período |
|--|------------------------|-----------------------------|---------------------------|-------------------------|
| DEUDA PÚBLICA | | | | |
| Corto Plazo | | | | |
| Deuda Interna | | | \$0.00 | \$0.00 |
| Instituciones de Crédito | | | \$0.00 | \$0.00 |
| Títulos y Valores | | | \$0.00 | \$0.00 |
| Arrendamientos Financieros | | | \$0.00 | \$0.00 |
| Deuda Externa | | | \$0.00 | \$0.00 |
| Organismos Financieros Internacionales | | | \$0.00 | \$0.00 |
| Deuda Bilateral | | | \$0.00 | \$0.00 |
| Títulos y Valores | | | \$0.00 | \$0.00 |
| Arrendamientos Financieros | | | \$0.00 | \$0.00 |
| Subtotal de Deuda Pública a Corto Plazo | | | \$0.00 | \$0.00 |
| Largo Plazo | | | | |
| Deuda Interna | | | \$0.00 | \$0.00 |
| Instituciones de Crédito | | | \$0.00 | \$0.00 |
| Títulos y Valores | | | \$0.00 | \$0.00 |
| Arrendamientos Financieros | | | \$0.00 | \$0.00 |
| Deuda Externa | | | \$0.00 | \$0.00 |
| Organismos Financieros Internacionales | | | \$0.00 | \$0.00 |
| Deuda Bilateral | | | \$0.00 | \$0.00 |
| Títulos y Valores | | | \$0.00 | \$0.00 |
| Arrendamientos Financieros | | | \$0.00 | \$0.00 |
| Subtotal de Deuda Pública a Largo Plazo | | | \$0.00 | \$0.00 |
| Total de Otros Pasivos | | | \$0.00 | \$0.00 |
| Total de Deuda Pública y Otros Pasivos | | | \$0.00 | \$0.00 |


Bajo protesta de decir verdad declaramos que los Estados Financieros y sus Notas, son razonablemente correctos y son responsabilidad del emisor.



Ente Público: FIDEICOMISO SISTEMA INTEGRADO DE TRANSPORTE EN LA ZONA METROPOLITANA DE MERIDA YUCATAN
Estado de Variación en la Hacienda Pública
Del 1o. de enero al 31 de marzo de 2025
(Cifras en Pesos)

| Concepto | Hacienda Pública / Patrimonio Contribuido | Hacienda Pública / Patrimonio Generado de Ejercicios Anteriores | Hacienda Pública / Patrimonio Generado del Ejercicio | Exceso o insuficiencia en la actualización de la Hacienda Pública / Patrimonio | Total |
|--|---|---|--|--|--------------------------|
| Hacienda Pública / Patrimonio Contribuido Neto de 2024 | \$482,695,885.14 | \$0.00 | \$0.00 | \$0.00 | \$482,695,885.14 |
| Aportaciones | \$482,695,885.14 | \$0.00 | \$0.00 | \$0.00 | \$482,695,885.14 |
| Donaciones de Capital | \$0.00 | \$0.00 | \$0.00 | \$0.00 | \$0.00 |
| Actualización de la Hacienda Pública/Patrimonio | \$0.00 | \$0.00 | \$0.00 | \$0.00 | \$0.00 |
| Hacienda Pública / Patrimonio Generado Neto de 2024 | \$0.00 | -\$295,281,538.75 | -\$139,203,874.50 | \$0.00 | -\$434,485,413.25 |
| Resultados del Ejercicio (Ahorro/Desahorro) | \$0.00 | \$0.00 | -\$139,203,874.50 | \$0.00 | -\$139,203,874.50 |
| Resultados de Ejercicios Anteriores | \$0.00 | -\$295,281,538.75 | \$0.00 | \$0.00 | -\$295,281,538.75 |
| Revalúos | \$0.00 | \$0.00 | \$0.00 | \$0.00 | \$0.00 |
| Reservas | \$0.00 | \$0.00 | \$0.00 | \$0.00 | \$0.00 |
| Rectificaciones de Resultados de Ejercicios Anteriores | \$0.00 | \$0.00 | \$0.00 | \$0.00 | \$0.00 |
| Exceso o Insuficiencia en la Actualización de la Hacienda Pública/Patrimonio Neto de 2024 | \$0.00 | \$0.00 | \$0.00 | \$0.00 | \$0.00 |
| Resultado por Posición Monetaria | \$0.00 | \$0.00 | \$0.00 | \$0.00 | \$0.00 |
| Resultado por Tenencia de Activos no Monetarios | \$0.00 | \$0.00 | \$0.00 | \$0.00 | \$0.00 |
| Hacienda Pública/Patrimonio Neto Final de 2024 | \$482,695,885.14 | -\$295,281,538.75 | -\$139,203,874.50 | \$0.00 | \$48,210,471.89 |
| Cambios en la Hacienda Pública/Patrimonio Contribuido Neto de 2025 | \$1,119,315.09 | \$0.00 | \$0.00 | \$0.00 | \$1,119,315.09 |
| Aportaciones | \$1,119,315.09 | \$0.00 | \$0.00 | \$0.00 | \$1,119,315.09 |
| Donaciones de Capital | \$0.00 | \$0.00 | \$0.00 | \$0.00 | \$0.00 |
| Actualización de la Hacienda Pública/Patrimonio | \$0.00 | \$0.00 | \$0.00 | \$0.00 | \$0.00 |
| Variaciones de la Hacienda Pública/Patrimonio Generado Neto de 2025 | \$0.00 | -\$139,203,874.50 | \$135,898,783.86 | \$0.00 | -\$3,305,090.64 |
| Resultados del Ejercicio (Ahorro/Desahorro) | \$0.00 | \$0.00 | -\$3,305,090.64 | \$0.00 | -\$3,305,090.64 |
| Resultados de Ejercicios Anteriores | \$0.00 | -\$139,203,874.50 | \$139,203,874.50 | \$0.00 | \$0.00 |
| Revalúos | \$0.00 | \$0.00 | \$0.00 | \$0.00 | \$0.00 |
| Reservas | \$0.00 | \$0.00 | \$0.00 | \$0.00 | \$0.00 |
| Rectificaciones de Resultados de Ejercicios Anteriores | \$0.00 | \$0.00 | \$0.00 | \$0.00 | \$0.00 |
| Cambios en el Exceso o Insuficiencia en la Actualización de la Hacienda Pública/Patrimonio Neto de 2025 | \$0.00 | \$0.00 | \$0.00 | \$0.00 | \$0.00 |
| Resultado por Posición Monetaria | \$0.00 | \$0.00 | \$0.00 | \$0.00 | \$0.00 |
| Resultado por Tenencia de Activos no Monetarios | \$0.00 | \$0.00 | \$0.00 | \$0.00 | \$0.00 |
| Hacienda Pública/Patrimonio Neto Final de 2025 | \$483,815,200.23 | -\$434,485,413.25 | -\$3,305,090.64 | \$0.00 | \$46,024,696.34 |

Bajo protesta de decir verdad declaramos que los Estados Financieros y sus Notas, son razonablemente correctos y son responsabilidad del emisor.



RENACIMIENTO MAYA
YUCATÁN
GOBIERNO DEL ESTADO | 2024 - 2030

SAF
SECRETARÍA DE
ADMINISTRACIÓN
Y FINANZAS




Informe Sobre Pasivos Contingentes

Al 31 de marzo de 2025

(Cifras en Pesos)

Ente Público: FIDEICOMISO SISTEMA INTEGRADO DE TRANSPORTE EN LA ZONA METROPOLITANA DE MERIDA YUCATAN

SIN INFORMACIÓN QUE REVELAR



Notas a los Estados Financieros

Al 31 de marzo del 2025

(Cifras en Pesos)

Ente Público: FIDEICOMISO SISTEMA INTEGRADO DE TRANSPORTE EN LA ZONA METROPOLITANA DE MERIDA YUCATAN

Con el propósito de dar cumplimiento a los artículos 46, fracción I, inciso g), 47, 48 y 49 de la Ley General de Contabilidad Gubernamental (LGCG), los entes públicos deberán acompañar notas a los estados financieros cuyos rubros así lo requieran teniendo presente los postulados de revelación suficiente e importancia relativa, con la finalidad que la información sea de mayor utilidad para los usuarios.

A continuación, se presenta los tres tipos de notas que acompañan a los Estados Financieros, a saber:

- a) Notas de gestión administrativa,
- b) Notas de desglose, y
- c) Notas de memoria (cuentas de orden).

A) NOTAS DE GESTIÓN ADMINISTRATIVA

1. Autorización e Historia

a) Fecha de creación del ente público

El Fideicomiso denominado SISTEMA INTEGRADO DE TRANSPORTE EN LA ZONA METROPOLITANA DE MERIDA YUCATAN (SIT- MERIDA), fue constituido, entre el Gobierno del Estado de Yucatán por conducto de la Secretaria de Administración y Finanzas, en su carácter de Fideicomitente y el Banco Nacional de Obras y Servicios Públicos, S.N.C., en su carácter de Institución Fiduciaria, el 15 de enero de 2021.

Para efectos de la Traspasencia y Acceso a la información pública a que se refiere la Ley General de Traspasencia y Acceso a la información Pública, así como la Ley Federal de Traspasencia y Acceso a la Información Pública, el Fideicomitente designa al Instituto de Movilidad y Desarrollo Urbano y Territorial como Ente Gestor del proyecto.

b) Principales cambios en su estructura

Esta Ley regula al 2272 SISTEMA INTEGRADO DE TRANSPORTE EN LA ZONA METROPOLITANA DE MERIDA YUCATAN (SIT-MERIDA) y hace hincapié da la historia de la modificación de dicha ley.

Las modificaciones a la estructura de la administración Pública centralizada del Gobierno del Estado de Yucatán, surgen por nuevas disposiciones legales, la Ley Orgánica del Poder Ejecutivo del Estado se abroga, dando lugar a la “Ley Orgánica de la Administración Pública del Estado de Yucatán” a los 8 días del mes de marzo del año de mil novecientos ochenta y ocho, esta última se abroga al entrar en vigor “El Código de la Administración Pública de Yucatán” (CAPY) el 1º de Enero del 2008.

En el decreto número 28 de fecha 1 de enero del 2013 se reforman, derogan y adicionan diversas disposiciones del Reglamento del Código de la Administración Pública de Yucatán. El cual se actualiza el 28 de septiembre de 2018.

2. Panorama Económico y Financiero

Entre las principales fortalezas que tiene el Estado se encuentra su ubicación geográfica, lo que representa un punto clave para el comercio nacional e internacional.

3. Organización y Objetivo Social

Se informará sobre:

a) Objetivo social

El Fideicomiso SISTEMA INTEGRADO DE TRANSPORTE EN LA ZONA METROPOLITANA DE MERIDA YUCATAN (SIT-MERIDA), tiene como finalidad actualizar el plan integral de desarrollo metropolitano, así como coordinar su promoción e instrumentación; y brindar asesoría técnica y apoyo a las diversas autoridades estatales y municipales, cuando estas las soliciten, en la atención y resolución de asuntos vinculados con el desarrollo de las regiones metropolitanas y centros de desarrollo regional.



b) Principal actividad

El Fideicomiso SISTEMA INTEGRADO DE TRANSPORTE EN LA ZONA METROPOLITANA DE MERIDA YUCATAN (SIT-MERIDA), tiene la responsabilidad de realizar los actos administrativos, jurídicos y materiales, para la prestación de los servicios públicos y la producción de bienes para satisfacer las necesidades colectivas que integran el plan integral de desarrollo metropolitano.

c) Ejercicio fiscal

Las cifras contenidas en los Estados Financieros y que se mencionan en estas notas se presentan al 31 de marzo del Ejercicio Fiscal 2025.

d) Régimen jurídico

El 2272 SISTEMA INTEGRADO DE TRANSPORTE EN LA ZONA METROPOLITANA DE MERIDA YUCATAN (SIT-MERIDA) está regulado por lo siguiente:

- La Constitución de los Estados Unidos Mexicanos.
- La Constitución Política del Estado de Yucatán.
- La Ley General de Contabilidad Gubernamental.
- El Código de la Administración Pública del Estado de Yucatán.
- El Reglamento de la Administración Pública del Estado de Yucatán.
- La Ley del Presupuesto y Contabilidad Gubernamental del Estado de Yucatán y su reglamento.
- La Ley de Responsabilidades de los Servidores Públicos del Estado de Yucatán.
- La Ley Federal de Responsabilidades de los Servidores Públicos
- La Ley de Adquisiciones, Arrendamientos y Prestación de Servicios relacionados con Bienes Muebles.
- La Ley de Fiscalización de la Cuenta Pública del Estado de Yucatán y su reglamento.
- Ley de Disciplina Financiera de las Entidades Federativas y Municipios

e) Consideraciones fiscales del ente

El 2272 SISTEMA INTEGRADO DE TRANSPORTE EN LA ZONA METROPOLITANA DE MERIDA YUCATAN (SIT-MERIDA) es un organismo de la Administración Pública General, el cual no tiene obligaciones fiscales.

f) Estructura organizacional básica

El Reglamento del Código de la Administración Pública de Yucatán, tiene por objeto establecer la Organización y facultades de las Dependencias y Entidades que conforman la Administración Pública del Estado de Yucatán.

g) Fideicomisos de los cuales es fideicomitente o fideicomisario, y contratos análogos, incluyendo mandatos de los cuales es parte

El fideicomiso SISTEMA INTEGRADO DE TRANSPORTE EN LA ZONA METROPOLITANA DE MERIDA YUCATAN (SIT-MERIDA), se encuentra a cargo del Instituto de Movilidad y Desarrollo Urbano Territorial (IMDUT) para la presentación de información Financiera, información proporcionada por Banco Nacional de Obras y Servicios Públicos S.N.C.

4. Bases de Preparación de los Estados Financieros

Se informará sobre:

- a) En la preparación de los Estados Financieros del Poder Ejecutivo, se observó con lo establecido en la Ley General de Contabilidad Gubernamental, la Ley de Presupuesto y Contabilidad Gubernamental del Estado de Yucatán y demás disposiciones emitidas para tal efecto por el Consejo Nacional de Armonización Contable (CONAC).
- b) La base de medición utilizada en el registro de las operaciones para la elaboración de los Estados Financieros es a Costo histórico.
- c) Postulados básicos de la Contabilidad gubernamental aprobados por la CONAC y Publicados en el Diario Oficial del Estado para su difusión.
 - a) Sustancia Económica
 - b) Entes Públicos
 - c) Existencia Permanente
 - d) Revelación Suficiente
 - e) Importancia Relativa
 - f) Registro e Integración Presupuestaria
 - g) Consolidación de la Información Financiera
 - h) Devengo Contable
 - i) Valuación
 - j) Dualidad Económica
 - k) Consistencia
- d) En forma supletoria a las Normas de la Ley General de Contabilidad Gubernamental y a las emitidas por la CONAC aplicaron las siguientes:



- Normatividad emitida por las unidades administrativas o instancias competentes en materia de Contabilidad Gubernamental.
- Las Normas Internacionales de Contabilidad para el sector público (NICSP) emitidas por la junta de Normas Internacionales de Contabilidad del Sector Público.
- Las normas de información financiera del consejo Mexicano para la investigación y Desarrollo de normas de Información Financiera A.C. (CINIF).

5. Políticas de Contabilidad Significativas

Son los principios, bases, reglas y procedimientos específicos adoptados por el ente público en la elaboración y presentación de sus estados financieros.

El ente público seleccionará y aplicará sus políticas contables de manera congruente para transacciones, otros eventos y condiciones que sean similares.

Se informará sobre:

- a) Los Estados Financieros del EI 2272 SISTEMA INTEGRADO DE TRANSPORTE EN LA ZONA METROPOLITANA DE MERIDA YUCATAN (SIT-MERIDA) no reconocen los efectos de la inflación, toda vez que no se actualiza lo previsto en las Principales Reglas de Registro y Valoración del Patrimonio (elementos generales), en cuanto a que, se indica que es necesario reconocer los efectos de la inflación cuando exista un entorno inflacionario, derivado de lo anterior, no estamos dentro de un entorno inflacionario, por lo cual no se actualiza.
- b) El 2272 SISTEMA INTEGRADO DE TRANSPORTE EN LA ZONA METROPOLITANA DE MERIDA YUCATAN (SIT-MERIDA), no realizó operaciones en el extranjero.
- c) El 2272 SISTEMA INTEGRADO DE TRANSPORTE EN LA ZONA METROPOLITANA DE MERIDA YUCATAN (SIT-MERIDA), no realizó inversiones en activos.
- d) El 2272 SISTEMA INTEGRADO DE TRANSPORTE EN LA ZONA METROPOLITANA DE MERIDA YUCATAN (SIT-MERIDA), no cuentan con inventarios de mercancías para venta.
- e) Los Estados financieros no presentan registros de reservas.
- f) No se realizaron cambios contables durante el ejercicio 2025.
- g) Respecto a las correcciones de errores, reclasificaciones, depuración y cancelación de saldos, estos se ven reflejados en la cuenta de registros contables.

6. **Posición en Moneda Extranjera y Protección por Riesgo Cambiario**
No aplica
7. **Reporte Analítico del Activo**
No aplica
8. **Fideicomisos, Mandatos y Análogos**
Al 31 de marzo de 2025 el saldo en disponibilidad del Fideicomiso \$ 46,024,696.34
9. **Reportes de la Recaudación**
No aplica
10. **Información sobre la Deuda y el Reporte Analítico de la Deuda**
 - Deuda respecto al PIB**
No aplica
 - Deuda respecto a la Recaudación**
No aplica
11. **Calificaciones otorgadas**
No aplica
12. **Proceso de Mejora**
Por el cambio de administración se encuentran generando diversos mecanismos de control a efecto de fortalecer los ya existentes o implementar en aquellos casos que son necesarios.
13. **Información por Segmentos**
No aplica
14. **Eventos Posteriores al Cierre**
No aplica

15. Partes Relacionadas

No aplica

16. Responsabilidad Sobre la Presentación Razonable de la Información Contable

Bajo protesta de decir verdad declaramos que los Estados Financieros y sus notas, son razonablemente correctos y son responsabilidad del emisor

B) NOTAS DE DESGLOSE

I) NOTAS AL ESTADO DE ACTIVIDADES

Ingresos y Otros Beneficios


1. Ingresos de gestión

Representa el monto de los ingresos ministrados durante el ejercicio fiscal y que se previeron en la Ley de Ingresos del Estado de Yucatán, así como de los recursos que el Fideicomiso 2272 SISTEMA INTEGRADO DE TRANSPORTE EN LA ZONA METROPOLITANA DE MERIDA YUCATAN, no se recibieron del Gobierno Federal, por concepto de Participaciones en Ingresos Federales, Aportaciones y Convenios, como se muestra a continuación: Hasta la fecha 31 de marzo de 2025.

PRODUCTOS DE TIPO CORRIENTE – Ingresos por concepto de servicios otorgados por funciones de derecho privado, tales son los intereses generados de las cuentas bancarias del Fideicomiso 2272 SISTEMA INTEGRADO DE TRANSPORTE EN LA ZONA METROPOLITANA DE MERIDA YUCATAN. Al 31 de marzo de 2025, el saldo es \$0.00.

Los intereses generados de la cuenta, se transfieren como aportaciones al patrimonio.

INGRESOS POR VENTA DE BIENES Y SERVICIOS – No tiene movimientos.



Participaciones, aportaciones, transferencias, asignaciones, subsidios y otras ayudas - No tiene movimientos al 31 de marzo.

Otros Ingresos y Beneficios Varios - La cuenta No tiene movimientos al 31 de marzo.

Gastos y Otras Pérdidas

Gastos de Funcionamiento - El gasto erogado por el periodo del 1 de enero al 31 de marzo de 2025, por concepto de gastos operativos del Fideicomiso 2272 SISTEMA INTEGRADO DE TRANSPORTE EN LA ZONA METROPOLITANA DE MERIDA YUCATAN, es el siguiente:

| | |
|--|------------|
| Capítulo 1000 (Servicios Personales) | 0.00 |
| Capítulo 2000 (Materiales y Suministros) | 0.00 |
| Capítulo 3000 (Servicios Generales) | 658,728.42 |

Transferencias, Subsidios y Otras Ayudas

Participaciones y Aportaciones

Intereses, Comisiones y Otros Gastos de la Deuda Pública

Los gastos superiores al 10% del total de gasto se integran a continuación.

El 0.00% de los gastos del Fideicomiso 2272 SISTEMA INTEGRADO DE TRANSPORTE EN LA ZONA METROPOLITANA DE MERIDA YUCATAN corresponden a Inversión Pública \$2,646,362.22

Otros Gastos y Pérdidas Extraordinarias

No aplica

II) NOTAS AL ESTADO DE SIT-MERIDAUCIÓN FINANCIERA

1000 Activo

1110 Efectivo y equivalentes.

La cuenta de bancos del Fideicomiso 2272 SISTEMA INTEGRADO DE TRANSPORTE EN LA ZONA METROPOLITANA DE MERIDA YUCATAN según muestra en los registros contables como el cual integra la cuenta de efectivo y equivalentes se encuentra integrada por tipo de cuenta bancaria de la siguiente manera:

| Tipo de Banco | Bancos | INVERSIONES | Efectivo |
|---------------|------------------|----------------------|-------------|
| | 40,054.45 | 45,984,641.88 | 0.00 |
| TOTAL | 40,054.45 | 45,984,641.88 | 0.00 |

Esta información resulta de las operaciones sobre los recursos disponibles en cuentas bancarias, del ente público y que están asociadas a los recursos financieros del Fideicomiso 2272 SISTEMA INTEGRADO DE TRANSPORTE EN LA ZONA METROPOLITANA DE MERIDA YUCATAN, que forma parte del Poder Ejecutivo, concentra, custodia y administra principalmente en menor medida, aquellos que están en poder de las Unidades Ejecutoras del Gasto del Sector Central.

1111 La cuenta de efectivo no tiene movimientos.

1112 La cuenta de bancos se encuentra integrada de la siguiente manera:

| BANCOMER | IMPORTE |
|-----------------|------------------|
| CTA. 0116369073 | 40,054.46 |
| TOTAL | 40,054.46 |

Inversiones Temporales

El saldo de la cuenta del rubro de inversiones temporales tiene \$0.00

Derechos a Recibir efectivo o equivalentes y Bienes o Servicios a Recibir.

1122 La cuenta derechos a recibir efectivo o equivalentes, presenta un saldo de \$0.00, por rendimientos de inversión pendientes por cobrar.

Otros Derechos a Recibir Efectivos o Equivalentes a corto plazo

El rubro de otros derechos a recibir efectivos y equivalentes, no presenta saldo.


Derechos a recibir Bienes o Servicios a corto plazo

La cuenta derechos a recibir Bienes o Servicios a corto plazo, no presenta saldo.

1140 Inventarios

El Fideicomiso 2272 SISTEMA INTEGRADO DE TRANSPORTE EN LA ZONA METROPOLITANA DE MERIDA YUCATAN no realiza ningún proceso de transformación y/o elaboración de bienes.

En la cuenta de APORTACIONES del Fideicomiso 2272 SISTEMA INTEGRADO DE TRANSPORTE EN LA ZONA METROPOLITANA DE MERIDA YUCATAN se integra por:



Almacenes

El Fideicomiso 2272 SISTEMA INTEGRADO DE TRANSPORTE EN LA ZONA METROPOLITANA DE MERIDA YUCATAN, no realizan registro en la cuenta de almacén en virtud por la naturaleza de sus operaciones no tiene bienes en inventarios.

1210 Inversiones Financieras.

El Fideicomiso 2272 SISTEMA INTEGRADO DE TRANSPORTE EN LA ZONA METROPOLITANA DE MERIDA YUCATAN hasta la fecha **31 de marzo de 2025**.

Bienes muebles, Inmuebles e Intangibles

El Fideicomiso 2272 SISTEMA INTEGRADO DE TRANSPORTE EN LA ZONA METROPOLITANA DE MERIDA YUCATAN, no cuenta con saldos registrados en el rubro de Bienes Muebles e Inmuebles.

1.1.5 Estimaciones y deterioros.

El Fideicomiso 2272 SISTEMA INTEGRADO DE TRANSPORTE EN LA ZONA METROPOLITANA DE MERIDA YUCATAN no realizó durante el ejercicio 2025 la determinación de estimaciones de cuentas incobrables, inversiones deterioro de activos biológicos, etc.

1.1.6 Otros Activos Circulantes.

El Fideicomiso 2272 SISTEMA INTEGRADO DE TRANSPORTE EN LA ZONA METROPOLITANA DE MERIDA YUCATAN no registra en este rubro activo circulante derivado de embargos realizados por la agencia de administración fiscal.

1.2 Pasivo

Cuentas y Documentos por pagar

El Fideicomiso 2272 SISTEMA INTEGRADO DE TRANSPORTE EN LA ZONA METROPOLITANA DE MERIDA YUCATAN no tiene registros de cuentas y documentos por pagar.



Fondos y Bienes de Terceros en Garantía y Administración

El Fideicomiso 2272 SISTEMA INTEGRADO DE TRANSPORTE EN LA ZONA METROPOLITANA DE MERIDA YUCATAN no tiene registros de fondos y bienes en garantía.

Pasivos Diferidos

El Fideicomiso 2272 SISTEMA INTEGRADO DE TRANSPORTE EN LA ZONA METROPOLITANA DE MERIDA YUCATAN no tiene registro de bienes en garantía.

Provisiones

El Fideicomiso 2272 SISTEMA INTEGRADO DE TRANSPORTE EN LA ZONA METROPOLITANA DE MERIDA YUCATAN no tiene registro de provisiones.

Otros Pasivos

El Fideicomiso 2272 SISTEMA INTEGRADO DE TRANSPORTE EN LA ZONA METROPOLITANA DE MERIDA YUCATAN no tiene registro de otros pasivos.

Pasivo no circulante

Pasivos a largo plazo – Al 31 de marzo de 2025, el saldo es de \$0.00

III) NOTAS AL ESTADO DE VARIACIÓN EN LA HACIENDA PÚBLICA

En la cuenta de patrimonio contribuido presenta las siguientes variaciones:

| HACIENDA CONTRIBUIDO | PUBLICA/PATRIMONIO | SALDO INICIAL | VARIACIONES | SALDO FINAL |
|--|-----------------------------------|----------------|-----------------------|----------------|
| APORTACIONES | | 482,695,885.14 | 1,119,315.09 | 483,815,200.23 |
| PATRIMONIO NO RESTRINGIDO | | 0.00 | 0.00 | 0.00 |
| DONACIONES DE CAPITAL | | 0.00 | 0.00 | 0.00 |
| PATRIMONIO DONADO | | 0.00 | 0.00 | 0.00 |
| ACTUALIZACIÓN DE LA HACIENDA PÚBLICA/PATRIMONIO | | 0.00 | 0.00 | 0.00 |
| | AJUSTES DE EFECTIVO | | 0.98 | |
| | CONTRATO DE REPORTE C-10354852 | | 35,748,778.31 | |
| | CONTRATO DE REPORTE C-10354861 | | 12,516,814.82 | |
| | BBVA BANCOMER | | 54.99 | |
| | CONTRATO DE REPORTE C-10354852 | | | |
| | RECLASIFICACIÓN | | 1,443.81 | |
| | CONTRATO DE REPORTE C-10354861 | | | |
| | RECLASIFICACIÓN | | -1,443.81 | |
| | FONDO NACIONAL DE INFRAESTRUCTURA | | 342,524,688.07 | |
| | GOBIERNO DEL ESTADO DE YUCATAN | | <u>93,021,863.06</u> | |
| | | | 483,815,200.23 | |

En la cuenta de patrimonio generado se acumula el resultado de ejercicios anteriores y se integran de la siguiente forma:

| | SALDO INICIAL | VARIACIONES | SALDO FINAL |
|--|-----------------|-----------------|-----------------|
| HACIENDA PUBLICA /PATRIMONIO GENERADO | | | |
| RESULTADOS DE EJERCICIOS ANTERIORES | -295,281,538.75 | -139,203,874.50 | -434,485,413.25 |
| REVALÚOS | 0.00 | 0.00 | 0.00 |
| RECTIFICACIONES DE RESULTADOS DE EJERCICIOS ANTERIORES | 0.00 | 0.00 | 0.00 |
| RESULTADO DEL EJERCICIO | -139,203,874.50 | 135,898,783.86 | -3,305,090.64 |


IV) NOTAS AL ESTADO DE FLUJO DE EFECTIVO

1. El análisis de las cifras del periodo actual 2025 y periodo anterior 2024 del Efectivo y Equivalentes al Efectivo, al Final del Ejercicio del Estado de Flujos de Efectivo, respecto a la composición del rubro de Efectivo y Equivalentes, utilizando el siguiente cuadro:

| Efectivo y Equivalentes | | |
|--|----------------------|----------------------|
| Concepto | 2025 | 2024 |
| Efectivo | 0.00 | 0.00 |
| Bancos/Tesorería | 40,054.46 | 40,053.47 |
| Bancos/Dependencias y otros | 0.00 | 0.00 |
| Inversiones Temporales (Hasta 3 meses) | 45,984,641.88 | 48,170,418.42 |
| Fondos con Afectación Específica | 0.00 | 0.00 |
| Depósito SIT-MERIDA de Fondos de Terceros en Garantía y/o Administración | 0.00 | 0.00 |
| Otros efectivos y Equivalentes | 0.00 | 0.00 |
| Total de Efectivo y Equivalentes | 46,024,696.34 | 48,210,471.89 |

2. Detallar las adquisiciones de las Actividades de Inversión efectivamente pagadas, respecto del apartado de aplicación.

| Adquisiciones de Actividades de Inversión efectivamente pagadas | | |
|--|-------------|-------------|
| Concepto | 2025 | 2024 |
| Bienes Inmuebles, Infraestructura y Construcciones en Proceso | 0.00 | 0.00 |
| Terrenos | 0.00 | 0.00 |
| Viviendas | 0.00 | 0.00 |
| Edificios no Habitacionales | 0.00 | 0.00 |
| Infraestructura | 0.00 | 0.00 |
| Construcciones en Proceso en Bienes de Dominio Público | 0.00 | 0.00 |
| Construcciones en Proceso en Bienes Propios | 0.00 | 0.00 |
| Otros Bienes Inmuebles | 0.00 | 0.00 |
| Bienes Muebles | 0.00 | 0.00 |
| Mobiliario y Equipo de Administración | 0.00 | 0.00 |
| Mobiliario y Equipo Educativo y Recreativo | 0.00 | 0.00 |
| Equipo e Instrumental Médico y de Laboratorio | 0.00 | 0.00 |
| Vehículos y Equipo de Transporte | 0.00 | 0.00 |
| Equipo de Defensa y Seguridad | 0.00 | 0.00 |
| Maquinaria, Otros Equipos y Herramientas | 0.00 | 0.00 |
| Colecciones, Obras de Arte y Objetos Valiosos | 0.00 | 0.00 |
| Activos Biológicos | 0.00 | 0.00 |
| Otras Inversiones | 0.00 | 0.00 |
| Total | 0.00 | 0.00 |




3. Conciliación del Flujo de Efectivo Neto de la Actividades de Operación y los saldos de Resultados del Ejercicio (Ahorro / Desahorro):

| CONCILIACIÓN DE FLUJOS DE EFECTIVO NETOS | | |
|--|-------------------|------------------------|
| Concepto | 2025 | 2024 |
| Resultados del Ejercicio Ahorro/Desahorro | 0.00 | -33,943,206.83 |
| Movimientos de partidas o rubros que no afectan efectivo | 460,586.67 | 192,600,407.35 |
| Depreciación | 0.00 | 0.00 |
| Amortización | 0.00 | 0.00 |
| Incremento en las provisiones | 0.00 | 0.00 |
| Incremento en inversiones producido por reevaluación | 0.00 | 0.00 |
| Ganancia/pérdida en venta de bienes muebles, inmuebles e intangibles | 0.00 | 0.00 |
| Incremento en cuentas por cobrar | 0.00 | 0.00 |
| Inversión pública | 658,728.42 | 122,994,087.12 |
| Patrimonio | 1,119,315.09 | 69,606,320.23 |
| Orígenes de operación | 0.00 | 0.00 |
| Aplicaciones de operación | 0.00 | 0.00 |
| Flujos de Efectivo Netos de las Actividades de Operación | 460,586.67 | -226,543,614.18 |


V) CONCILIACIÓN ENTRE LOS INGRESOS PRESUPUESTARIOS Y CONTABLES, ASÍ COMO ENTRE LOS EGRESOS PRESUPUESTARIOS Y LOS GASTOS CONTABLES

La conciliación se presenta, atendiendo a lo dispuesto por el acuerdo por el que se emite el formato de conciliación entre los ingresos presupuestarios y contables, así como entre los egresos presupuestarios y los gastos contables.

| Fideicomiso 2272 SISTEMA INTEGRADO DE TRANSPORTE EN LA ZONA METROPOLITANA DE MERIDA YUCATAN | |
|--|-------------|
| Conciliación entre los Ingresos Presupuestarios y Contables | |
| Del 1 de Enero al 31 de Marzo del 2025 | |
| (Cifras en pesos) | |
| Concepto | 2025 |
| 1. Total de Ingresos Presupuestarios | 0.00 |
| 2. Más ingresos contables no presupuestarios | 0.00 |
| 2.1 Ingresos Financieros | 0.00 |
| 2.2 Incremento por Variación de Inventarios | 0.00 |
| 2.3 Disminución del Exceso de Estimaciones por Pérdida o Deterioro u Obsolescencia | 0.00 |
| 2.4 Disminución del Exceso de Provisiones | 0.00 |
| 2.5 Otros ingresos y beneficios varios | 0.00 |
| 2.6 Otros ingresos contables no presupuestarios | 0.00 |
| 3. Menos Ingresos Presupuestarios No Contables | 0.00 |
| 3.1 Aprovechamientos Patrimoniales | 0.00 |
| 3.2 Ingresos Derivados de Financiamientos | 0.00 |
| 3.3 Otros Ingresos Presupuestarios No Contables | 0.00 |
| 4.Total Ingresos Contables (4 = 1+2-3) | 0.00 |



| Fideicomiso 2272 SISTEMA INTEGRADO DE TRANSPORTE EN LA ZONA METROPOLITANA DE MERIDA YUCATAN | |
|---|---------------------|
| Conciliación entre los Egresos Presupuestales y Contables | |
| Del 1 de Enero al 31 de Marzo del 2025 | |
| (Pesos) | |
| 1. Total de egresos (presupuestarios) | 3,305,090.64 |
| 2. Menos egresos presupuestarios no contables | 0.00 |
| 2.1 Materias primas y materiales de producción y comercialización | 0.00 |
| 2.2 Materiales y suministros | 0.00 |
| 2.3 Mobiliario y equipo de administración | 0.00 |
| 2.4 Mobiliario y equipo educacional y recreativo | 0.00 |
| 2.5 Equipo e instrumental médico y de laboratorio | 0.00 |
| 2.6 Vehículos y equipo de transporte | 0.00 |
| 2.7 Equipo de defensa y seguridad | 0.00 |
| 2.8 Maquinaria, otros equipos y herramientas | 0.00 |
| 2.9 Activos biológicos | 0.00 |
| 2.10 Bienes inmuebles | 0.00 |
| 2.11 Activos intangibles | 0.00 |
| 2.12 Obra pública en bienes de dominio público | 0.00 |
| 2.13 Obra pública en bienes propios | 0.00 |
| 2.14 Acciones y participaciones de capital | 0.00 |
| 2.15 Compra de títulos y valores | 0.00 |
| 2.16 Concesión de préstamos | 0.00 |
| 2.17 Inversiones en fideicomisos, mandatos y otros análogos | 0.00 |



| | |
|---|---------------------|
| 2.18 Provisiones para contingencias y otras erogaciones especiales | 0.00 |
| 2.19 Amortización de la deuda publica | 0.00 |
| 2.20 Adeudos de ejercicios fiscales anteriores (ADEFAS) | 0.00 |
| 2.21 Otros Egresos Presupuestales No Contables | 0.00 |
| 3. Más gastos contables no presupuestales | 0.00 |
| 3.1 Estimaciones, depreciaciones, deterioros, obsolescencia y amortizaciones | 0.00 |
| 3.2 Provisiones | 0.00 |
| 3.3 Disminución de inventarios | 0.00 |
| 3.4 Aumento por insuficiencia de estimaciones por pérdida o deterioro u obsolescencia | 0.00 |
| 3.5 Aumento por insuficiencia de provisiones | 0.00 |
| 3.6 Otros Gastos | 0.00 |
| Otros Gastos Contables No Presupuestales | 0.00 |
| 4. Total de Gasto Contable (4 = 1 - 2 + 3) | 3,305,090.64 |

C) NOTAS DE MEMORIA (CUENTA DE ORDEN)

Las Notas de Memoria contendrán información sobre las cuentas de orden tanto contables como presupuestarias que se utilizan para registrar movimientos de valores que no afecten o modifiquen el Estado de SIT-MERIDA Financiera del ente público; sin embargo, su incorporación es necesaria con fines de recordatorio, de control y en general sobre los aspectos administrativos, o bien, para consignar sus derechos o responsabilidades contingentes que puedan, o no, presentarse en el futuro.

Las cuentas que se manejan para efectos de estas Notas son las siguientes:

Cuentas de Orden Contables:

Valores – No aplica

Emisión de Obligaciones – No aplica

Avales y Garantías – No aplica

Juicios – No aplica

Inversión Mediante Proyectos para Prestación de Servicios (PPS) y Similares – No aplica

Bienes Concesionados o en Comodato – No aplica

Cuentas de Orden Presupuestario

Cuentas de ingresos

Cuentas de egresos

En las cuentas de orden presupuestarias, se informará el avance que se registra, previo al cierre presupuestario de cada periodo que se reporta.

| Cuentas de Orden Presupuestarias de Ingresos | |
|--|------|
| Concepto | 2025 |
| Ley de Ingresos Estimada | 0.00 |
| Ley de Ingresos por Ejecutar | 0.00 |
| Modificaciones a la Ley de Ingresos Estimada | 0.00 |
| Ley de Ingresos Devengada | 0.00 |
| Ley de Ingresos Recaudada | 0.00 |



| Cuentas de Orden Presupuestarias de Egresos | |
|---|------------------|
| Concepto | 2025 |
| Presupuesto de Egresos Aprobado | 0.00 |
| Presupuesto de Egresos por Ejercer | 0.00 |
| Modificaciones al Presupuesto de Egresos Aprobado | 3, 305,090.64 |
| Presupuesto de Egresos Comprometido | 3,305,090.64 |
| Presupuesto de Egresos Devengado | 3,305,090.64 |
| Presupuesto de Egresos Ejercido | 3,305,090.64 |
| Presupuesto de Egresos Pagado | 3,305,090.64 |




RENACIMIENTO MAYA
YUCATÁN
GOBIERNO DEL ESTADO | 2024 - 2030

SAF
SECRETARÍA DE
ADMINISTRACIÓN
Y FINANZAS



II. INFORMACIÓN PRESUPUESTARIA



Ente Público: FIDEICOMISO SISTEMA INTEGRADO DE TRANSPORTE EN LA ZONA METROPOLITANA DE MERIDA YUCATAN
Estado Analítico de Ingresos
Del 1o. de enero al 31 de marzo de 2025

| Rubro de Ingresos | Ingreso | | | | | Diferencia 6 = (5 - 1) |
|---|---------------|----------------------------|---------------|----------------------------|---------------|---------------------------|
| | Estimado | Ampliaciones y Reducciones | Modificado | Devengado | Recaudado | |
| | 1 | 2 | 3 = (1 + 2) | 4 | 5 | |
| Impuestos | \$0.00 | \$0.00 | \$0.00 | \$0.00 | \$0.00 | \$0.00 |
| Cuotas y Aportaciones de Seguridad Social | \$0.00 | \$0.00 | \$0.00 | \$0.00 | \$0.00 | \$0.00 |
| Contribuciones de Mejoras | \$0.00 | \$0.00 | \$0.00 | \$0.00 | \$0.00 | \$0.00 |
| Derechos | \$0.00 | \$0.00 | \$0.00 | \$0.00 | \$0.00 | \$0.00 |
| Productos | \$0.00 | \$0.00 | \$0.00 | \$0.00 | \$0.00 | \$0.00 |
| Aprovechamientos | \$0.00 | \$0.00 | \$0.00 | \$0.00 | \$0.00 | \$0.00 |
| Ingresos por Venta de Bienes, Prestación de Servicios y Otros Ingresos | \$0.00 | \$0.00 | \$0.00 | \$0.00 | \$0.00 | \$0.00 |
| Participaciones, Aportaciones, Convenios, Incentivos Derivados de la Colaboración Fiscal y Fondos Distintos de Aportaciones | \$0.00 | \$0.00 | \$0.00 | \$0.00 | \$0.00 | \$0.00 |
| Transferencias, Asignaciones, Subsidios y Subvenciones, y Pensiones y Jubilaciones | \$0.00 | \$0.00 | \$0.00 | \$0.00 | \$0.00 | \$0.00 |
| Ingresos Derivados de Financiamientos | \$0.00 | \$0.00 | \$0.00 | \$0.00 | \$0.00 | \$0.00 |
| Total | \$0.00 | \$0.00 | \$0.00 | \$0.00 | \$0.00 | \$0.00 |
| | | | | INGRESOS EXCEDENTES | | \$0.00 |
| Estado Analítico de Ingresos Por Fuente de Financiamiento | Ingreso | | | | | Diferencia 6 = (5 - 1) |
| | Estimado | Ampliaciones y Reducciones | Modificado | Devengado | Recaudado | |
| | 1 | 2 | 3 = (1 + 2) | 4 | 5 | |
| Ingresos del Poder Ejecutivo Federal o Estatal y de Los Municipios | \$0.00 | \$0.00 | \$0.00 | \$0.00 | \$0.00 | \$0.00 |
| Impuestos | \$0.00 | \$0.00 | \$0.00 | \$0.00 | \$0.00 | \$0.00 |
| Cuotas y Aportaciones de Seguridad Social | \$0.00 | \$0.00 | \$0.00 | \$0.00 | \$0.00 | \$0.00 |
| Contribuciones de Mejoras | \$0.00 | \$0.00 | \$0.00 | \$0.00 | \$0.00 | \$0.00 |
| Derechos | \$0.00 | \$0.00 | \$0.00 | \$0.00 | \$0.00 | \$0.00 |
| Productos | \$0.00 | \$0.00 | \$0.00 | \$0.00 | \$0.00 | \$0.00 |
| Aprovechamientos | \$0.00 | \$0.00 | \$0.00 | \$0.00 | \$0.00 | \$0.00 |
| Participaciones, Aportaciones, Convenios, Incentivos Derivados de la Colaboración Fiscal y Fondos Distintos de Aportaciones | \$0.00 | \$0.00 | \$0.00 | \$0.00 | \$0.00 | \$0.00 |
| Transferencias, Asignaciones, Subsidios y Subvenciones, y Pensiones y Jubilaciones | \$0.00 | \$0.00 | \$0.00 | \$0.00 | \$0.00 | \$0.00 |
| Ingresos de Los Entes Públicos de Los Poderes Legislativo y Judicial, de Los órganos Autónomos y del Sector Paraestatal o Paramunicipal, Así Como de las Empresas Productivas del Estado | \$0.00 | \$0.00 | \$0.00 | \$0.00 | \$0.00 | \$0.00 |
| Cuotas y Aportaciones de Seguridad Social | \$0.00 | \$0.00 | \$0.00 | \$0.00 | \$0.00 | \$0.00 |
| Productos | \$0.00 | \$0.00 | \$0.00 | \$0.00 | \$0.00 | \$0.00 |
| Ingresos por Venta de Bienes, Prestación de Servicios y Otros Ingresos | \$0.00 | \$0.00 | \$0.00 | \$0.00 | \$0.00 | \$0.00 |
| Transferencias, Asignaciones, Subsidios y Subvenciones, y Pensiones y Jubilaciones | \$0.00 | \$0.00 | \$0.00 | \$0.00 | \$0.00 | \$0.00 |
| Ingresos Derivados de Financiamiento | \$0.00 | \$0.00 | \$0.00 | \$0.00 | \$0.00 | \$0.00 |
| Ingresos Derivados de Financiamientos | \$0.00 | \$0.00 | \$0.00 | \$0.00 | \$0.00 | \$0.00 |
| Total | \$0.00 | \$0.00 | \$0.00 | \$0.00 | \$0.00 | \$0.00 |
| | | | | INGRESOS EXCEDENTES | | \$0.00 |




Ente Público: FIDEICOMISO SISTEMA INTEGRADO DE TRANSPORTE EN LA ZONA METROPOLITANA DE MERIDA YUCATAN

Estado Analítico del Ejercicio del Presupuesto de Egresos

Clasificación Administrativa

Del 1o. de enero al 31 de marzo de 2025

| Concepto | Egresos | | | | | Subejercicio |
|--|----------|--------------------------------|----------------|----------------|----------------|--------------|
| | Aprobado | Ampliaciones/ (Reducciones) | Modificado | Devengado | Pagado | |
| | 1 | 2 | 3 = (1 + 2) | 4 | 5 | |
| FIDEICOMISO- SISTEMA INTEGRADO DE TRANSPORTE EN LA ZONA METROPOLITANA DE MERIDA YUCATAN (SIT MERIDA) | \$0.00 | \$3,305,090.64 | \$3,305,090.64 | \$3,305,090.64 | \$3,305,090.64 | \$0.00 |




Ente Público: FIDEICOMISO SISTEMA INTEGRADO DE TRANSPORTE EN LA ZONA METROPOLITANA DE MERIDA YUCATAN

Estado Analítico del Ejercicio del Presupuesto de Egresos

Clasificación Económica (por Tipo de Gasto)

Del 1o. de enero al 31 de marzo de 2025

| Concepto | Egresos | | | | | Subejercicio 6 = (3 - 4) |
|---|---------------|--------------------------------|-----------------------|-----------------------|-----------------------|-----------------------------|
| | Aprobado | Ampliaciones/ (Reducciones) | Modificado | Devengado | Pagado | |
| | 1 | 2 | 3 = (1 + 2) | 4 | 5 | |
| Gasto Corriente | \$0.00 | \$658,728.42 | \$658,728.42 | \$658,728.42 | \$658,728.42 | \$0.00 |
| Gasto de Capital | \$0.00 | \$2,646,362.22 | \$2,646,362.22 | \$2,646,362.22 | \$2,646,362.22 | \$0.00 |
| Amortización de la Deuda y Disminución de Pasivos | \$0.00 | \$0.00 | \$0.00 | \$0.00 | \$0.00 | \$0.00 |
| Pensiones y Jubilaciones | \$0.00 | \$0.00 | \$0.00 | \$0.00 | \$0.00 | \$0.00 |
| Participaciones | \$0.00 | \$0.00 | \$0.00 | \$0.00 | \$0.00 | \$0.00 |
| Total del Gasto | \$0.00 | \$3,305,090.64 | \$3,305,090.64 | \$3,305,090.64 | \$3,305,090.64 | \$0.00 |



Ente Público: FIDEICOMISO SISTEMA INTEGRADO DE TRANSPORTE EN LA ZONA METROPOLITANA DE MERIDA YUCATAN
Estado Analítico del Ejercicio del Presupuesto de Egresos
Clasificación por Objeto del Gasto (Capítulo y Concepto)
Del 1o. de enero al 31 de marzo de 2025

| Concepto | Egresos | | | | | Subejercicio 6 = (3 - 4) |
|--|---------------|--------------------------------|-----------------------|-----------------------|-----------------------|-----------------------------|
| | Aprobado | Ampliaciones/ (Reducciones) | Modificado | Devengado | Pagado | |
| | 1 | 2 | 3 = (1 + 2) | 4 | 5 | |
| Adeudos de Ejercicios Fiscales Anteriores (Adefas) | \$0.00 | \$0.00 | \$0.00 | \$0.00 | \$0.00 | \$0.00 |
| Total del Gasto | \$0.00 | \$3,305,090.64 | \$3,305,090.64 | \$3,305,090.64 | \$3,305,090.64 | \$0.00 |



Ente Público: FIDEICOMISO SISTEMA INTEGRADO DE TRANSPORTE EN LA ZONA METROPOLITANA DE MERIDA YUCATAN
Estado Análítico del Ejercicio del Presupuesto de Egresos
Clasificación Funcional (Finalidad y Función)
Del 1o. de enero al 31 de marzo de 2025

| Concepto | Egresos | | | | | Subejercicio 6 = (3 - 4) |
|--|---------------|--------------------------------|-----------------------|-----------------------|-----------------------|-----------------------------|
| | Aprobado | Ampliaciones/ (Reducciones) | Modificado | Devengado | Pagado | |
| | 1 | 2 | 3 = (1 + 2) | 4 | 5 | |
| Gobierno | \$0.00 | \$3,305,090.64 | \$3,305,090.64 | \$3,305,090.64 | \$3,305,090.64 | \$0.00 |
| Legislación | \$0.00 | \$0.00 | \$0.00 | \$0.00 | \$0.00 | \$0.00 |
| Justicia | \$0.00 | \$0.00 | \$0.00 | \$0.00 | \$0.00 | \$0.00 |
| Coordinación de la Política de Gobierno | \$0.00 | \$3,305,090.64 | \$3,305,090.64 | \$3,305,090.64 | \$3,305,090.64 | \$0.00 |
| Relaciones Exteriores | \$0.00 | \$0.00 | \$0.00 | \$0.00 | \$0.00 | \$0.00 |
| Asuntos Financieros y Hacendarios | \$0.00 | \$0.00 | \$0.00 | \$0.00 | \$0.00 | \$0.00 |
| Seguridad Nacional | \$0.00 | \$0.00 | \$0.00 | \$0.00 | \$0.00 | \$0.00 |
| Asuntos de Orden Público y Seguridad Interior | \$0.00 | \$0.00 | \$0.00 | \$0.00 | \$0.00 | \$0.00 |
| Otros Servicios Generales | \$0.00 | \$0.00 | \$0.00 | \$0.00 | \$0.00 | \$0.00 |
| Desarrollo Social | \$0.00 | \$0.00 | \$0.00 | \$0.00 | \$0.00 | \$0.00 |
| Protección Ambiental | \$0.00 | \$0.00 | \$0.00 | \$0.00 | \$0.00 | \$0.00 |
| Vivienda y Servicios a la Comunidad | \$0.00 | \$0.00 | \$0.00 | \$0.00 | \$0.00 | \$0.00 |
| Salud | \$0.00 | \$0.00 | \$0.00 | \$0.00 | \$0.00 | \$0.00 |
| Recreación, Cultura y Otras Manifestaciones Sociales | \$0.00 | \$0.00 | \$0.00 | \$0.00 | \$0.00 | \$0.00 |
| Educación | \$0.00 | \$0.00 | \$0.00 | \$0.00 | \$0.00 | \$0.00 |
| Protección Social | \$0.00 | \$0.00 | \$0.00 | \$0.00 | \$0.00 | \$0.00 |
| Otros Asuntos Sociales | \$0.00 | \$0.00 | \$0.00 | \$0.00 | \$0.00 | \$0.00 |
| Desarrollo Económico | \$0.00 | \$0.00 | \$0.00 | \$0.00 | \$0.00 | \$0.00 |
| Asuntos Económicos, Comerciales y Laborales en General | \$0.00 | \$0.00 | \$0.00 | \$0.00 | \$0.00 | \$0.00 |
| Agropecuaria, Silvicultura, Pesca y Caza | \$0.00 | \$0.00 | \$0.00 | \$0.00 | \$0.00 | \$0.00 |
| Combustible y Energía | \$0.00 | \$0.00 | \$0.00 | \$0.00 | \$0.00 | \$0.00 |
| Minería, Manufacturas y Construcción | \$0.00 | \$0.00 | \$0.00 | \$0.00 | \$0.00 | \$0.00 |
| Transporte | \$0.00 | \$0.00 | \$0.00 | \$0.00 | \$0.00 | \$0.00 |
| Comunicaciones | \$0.00 | \$0.00 | \$0.00 | \$0.00 | \$0.00 | \$0.00 |
| Turismo | \$0.00 | \$0.00 | \$0.00 | \$0.00 | \$0.00 | \$0.00 |
| Ciencia, Tecnología e Innovación | \$0.00 | \$0.00 | \$0.00 | \$0.00 | \$0.00 | \$0.00 |
| Otras Industrias y Otros Asuntos Económicos | \$0.00 | \$0.00 | \$0.00 | \$0.00 | \$0.00 | \$0.00 |
| Otras No Clasificadas en Funciones Anteriores | \$0.00 | \$0.00 | \$0.00 | \$0.00 | \$0.00 | \$0.00 |
| Transacciones de la Deuda Pública / Costo Financiero de la Deuda | \$0.00 | \$0.00 | \$0.00 | \$0.00 | \$0.00 | \$0.00 |
| Transferencias, Participaciones y Aportaciones Entre Diferentes | \$0.00 | \$0.00 | \$0.00 | \$0.00 | \$0.00 | \$0.00 |
| Niveles y órdenes de Gobierno | \$0.00 | \$0.00 | \$0.00 | \$0.00 | \$0.00 | \$0.00 |
| Saneamiento del Sistema Financiero | \$0.00 | \$0.00 | \$0.00 | \$0.00 | \$0.00 | \$0.00 |
| Adeudos de Ejercicios Fiscales Anteriores | \$0.00 | \$0.00 | \$0.00 | \$0.00 | \$0.00 | \$0.00 |
| Total del Gasto | \$0.00 | \$3,305,090.64 | \$3,305,090.64 | \$3,305,090.64 | \$3,305,090.64 | \$0.00 |

Ente Público: FIDEICOMISO SISTEMA INTEGRADO DE TRANSPORTE EN LA ZONA METROPOLITANA DE MERIDA YUCATAN

Indicadores de Postura Fiscal


Del 1o. de enero al 31 de marzo de 2025

(Cifras en Pesos)


| Concepto | Estimado/Aprobado | Devengado | Recaudado/Pagado |
|--|-------------------|-----------------|------------------|
| I. Ingresos Presupuestarios (I=1+2) | \$0.00 | \$0.00 | \$0.00 |
| 1. Ingresos del Gobierno de la Entidad Federativa | \$0.00 | \$0.00 | \$0.00 |
| 2. Ingresos del Sector Paraestatal | \$0.00 | \$0.00 | \$0.00 |
| II. Egresos Presupuestarios (II=3+4) | \$0.00 | \$3,305,090.64 | \$3,305,090.64 |
| 3. Egresos del Gobierno de la Entidad Federativa | \$0.00 | \$0.00 | \$0.00 |
| 4. Egresos del Sector Paraestatal | \$0.00 | \$3,305,090.64 | \$3,305,090.64 |
| III. Balance Presupuestario (Superávit o Déficit) (III = I- II) | \$0.00 | -\$3,305,090.64 | -\$3,305,090.64 |
| Concepto | Estimado/Aprobado | Devengado | Recaudado/Pagado |
| III. Balance Presupuestario (Superávit o Déficit) | \$0.00 | -\$3,305,090.64 | -\$3,305,090.64 |
| IV. Intereses, Comisiones y Gastos de la Deuda | \$0.00 | \$0.00 | \$0.00 |
| V. Balance Primario (Superávit o Déficit) (V= Iii+ IV) | \$0.00 | -\$3,305,090.64 | -\$3,305,090.64 |
| Concepto | Estimado/Aprobado | Devengado | Recaudado/Pagado |
| A. Financiamiento | \$0.00 | \$0.00 | \$0.00 |
| B. Amortización de la Deuda | \$0.00 | \$0.00 | \$0.00 |
| C. Financiamiento Neto | \$0.00 | \$0.00 | \$0.00 |



| Nombre del Ente Público: FIDEICOMISO SISTEMA INTEGRADO DE TRANSPORTE EN LA ZONA METROPOLITANA DE MERIDA YUCATAN | | | |
|---|---------------------------|--------------|-----------------------------------|
| Endeudamiento Neto | | | |
| Del 1 de enero al 31 de marzo de 2025 | | | |
| (Cifras en Pesos) | | | |
| Identificación de Crédito o Instrumento | Contratación / Colocación | Amortización | Endeudamiento Neto (8 = 6 - 7) |
| Créditos Bancarios (9) | | | |
| IA Nombre de la Institución Bancaria | 0.00 | 0.00 | 0.00 |
| | 0.00 | 0.00 | 0.00 |
| | 0.00 | 0.00 | 0.00 |
| | 0.00 | 0.00 | 0.00 |
| | 0.00 | 0.00 | 0.00 |
| | 0.00 | 0.00 | 0.00 |
| | 0.00 | 0.00 | 0.00 |
| I Total Créditos Bancarios | 0.00 | 0.00 | 0.00 |
| Otros Instrumentos de Deuda | | | |
| IIA Nombre de instituciones diferentes a las bancarias | 0.00 | 0.00 | 0.00 |
| | 0.00 | 0.00 | 0.00 |
| | 0.00 | 0.00 | 0.00 |
| | 0.00 | 0.00 | 0.00 |
| | 0.00 | 0.00 | 0.00 |
| | 0.00 | 0.00 | 0.00 |
| | 0.00 | 0.00 | 0.00 |
| II Total Otros Instrumentos de Deuda | 0.00 | 0.00 | 0.00 |
| III TOTAL | 0.00 | 0.00 | 0.00 |



| Nombre del Ente Público : FIDEICOMISO SISTEMA INTEGRADO DE TRANSPORTE EN LA ZONA METROPOLITANA DE MERIDA YUCATAN | | |
|--|-------------|-------------|
| Intereses de la Deuda | | |
| Del 1 de enero al 31 de marzo de 2025 | | |
| (Cifras en Pesos) | | |
| Identificación de Crédito o Instrumento | Devengado | Pagado |
| Créditos Bancarios | | |
| | 0.00 | 0.00 |
| | 0.00 | 0.00 |
| | 0.00 | 0.00 |
| | 0.00 | 0.00 |
| | 0.00 | 0.00 |
| | 0.00 | 0.00 |
| | 0.00 | 0.00 |
| | 0.00 | 0.00 |
| Total de Intereses de Créditos Bancarios | 0.00 | 0.00 |
| Otros Instrumentos de Deuda | | |
| | 0.00 | 0.00 |
| | 0.00 | 0.00 |
| | 0.00 | 0.00 |
| | 0.00 | 0.00 |
| | 0.00 | 0.00 |
| | 0.00 | 0.00 |
| | 0.00 | 0.00 |
| Total de Intereses de Otros Instrumentos de Deuda | 0.00 | 0.00 |
| | | |
| TOTAL | 0.00 | 0.00 |



ENTE PÚBLICO: FIDEICOMISO SISTEMA INTEGRADO DE TRANSPORTE EN LA ZONA METROPOLITANA DE MERIDA YUCATAN
Flujo de fondos.
Del 1 de enero al 31 de marzo de 2025
(Pesos)

| Concepto | Estimado/Aprobado 1 | Ampliaciones/Reducciones 2 | Modificado 3 = (1 + 2) | Devengado 4 | Recaudado/Pagado 5 | Diferencia/Subejercicio |
|--|------------------------|-------------------------------|---------------------------|------------------------|------------------------|-------------------------|
| Ingresos | | | | | | |
| A. Impuestos | \$0.00 | \$0.00 | \$0.00 | \$0.00 | \$0.00 | \$0.00 |
| B. Cuotas y Aportaciones de Seguridad Social | \$0.00 | \$0.00 | \$0.00 | \$0.00 | \$0.00 | \$0.00 |
| C. Contribuciones de Mejoras | \$0.00 | \$0.00 | \$0.00 | \$0.00 | \$0.00 | \$0.00 |
| D. Derechos | \$0.00 | \$0.00 | \$0.00 | \$0.00 | \$0.00 | \$0.00 |
| E. Productos | \$0.00 | \$0.00 | \$0.00 | \$0.00 | \$0.00 | \$0.00 |
| F. Aprovechamientos | \$0.00 | \$0.00 | \$0.00 | \$0.00 | \$0.00 | \$0.00 |
| G. Ingresos por Venta de Bienes, Prestación de Servicios y Otros Ingresos | \$0.00 | \$0.00 | \$0.00 | \$0.00 | \$0.00 | \$0.00 |
| H. Participaciones, Aportaciones, Convenios, Incentivos Derivados de la Colaboración Fiscal y Fondos Distintos de Aportaciones | \$0.00 | \$0.00 | \$0.00 | \$0.00 | \$0.00 | \$0.00 |
| I. Transferencias, Asignaciones, Subsidios y Subvenciones, y Pensiones y Jubilaciones | \$0.00 | \$0.00 | \$0.00 | \$0.00 | \$0.00 | \$0.00 |
| J. Ingresos Derivados de Financiamientos | \$0.00 | \$0.00 | \$0.00 | \$0.00 | \$0.00 | \$0.00 |
| Total de Ingresos (suma A+B+C+D+E+F+G+H+I+J) | \$0.00 | \$0.00 | \$0.00 | \$0.00 | \$0.00 | \$0.00 |
| Gastos | | | | | | |
| i. Servicios Personales | \$0.00 | \$0.00 | \$0.00 | \$0.00 | \$0.00 | \$0.00 |
| II. Materiales y Suministros | \$0.00 | \$0.00 | \$0.00 | \$0.00 | \$0.00 | \$0.00 |
| III. Servicios Generales | \$0.00 | \$658,728.42 | \$658,728.42 | \$658,728.42 | \$658,728.42 | \$0.00 |
| IV. Transferencias, Asignaciones, Subsidios y Otras Ayudas | \$0.00 | \$0.00 | \$0.00 | \$0.00 | \$0.00 | \$0.00 |
| V. Bienes Muebles, Inmuebles e Intangibles | \$0.00 | \$0.00 | \$0.00 | \$0.00 | \$0.00 | \$0.00 |
| VI. Inversión Pública | \$0.00 | \$2,646,362.22 | \$2,646,362.22 | \$2,646,362.22 | \$2,646,362.22 | \$0.00 |
| VII. Inversiones Financieras y Otras Provisiones | \$0.00 | \$0.00 | \$0.00 | \$0.00 | \$0.00 | \$0.00 |
| VIII. Participaciones y Aportaciones | \$0.00 | \$0.00 | \$0.00 | \$0.00 | \$0.00 | \$0.00 |
| IX. Deuda Pública | \$0.00 | \$0.00 | \$0.00 | \$0.00 | \$0.00 | \$0.00 |
| Total de Gastos (suma I+II+III+IV+V+VI+VII+VIII+IX) | \$0.00 | \$3,305,090.64 | \$3,305,090.64 | \$3,305,090.64 | \$3,305,090.64 | \$0.00 |
| Resultado (Total de Ingresos - Total de Gastos) | \$0.00 | -\$3,305,090.64 | -\$3,305,090.64 | -\$3,305,090.64 | -\$3,305,090.64 | |




RENACIMIENTO MAYA
YUCATÁN
GOBIERNO DEL ESTADO | 2024 - 2030

SAF
SECRETARÍA DE
ADMINISTRACIÓN
Y FINANZAS



III. INFORMACIÓN PROGRAMÁTICA



Ente Público: FIDEICOMISO SISTEMA INTEGRADO DE TRANSPORTE EN LA ZONA METROPOLITANA DE MERIDA YUCATAN
Gasto por Categoría Programática
Del 1o. de enero al 31 de marzo de 2025

| Concepto | Egresos | | | | | Subejercicio 6 = (3 - 4) |
|---|----------|--------------------------------|----------------|----------------|----------------|-----------------------------|
| | Aprobado | Ampliaciones/ (Reducciones) | Modificado | Devengado | Pagado | |
| | 1 | 2 | 3 = (1 + 2) | 4 | 5 | |
| Programas | \$0.00 | \$3,305,090.64 | \$3,305,090.64 | \$3,305,090.64 | \$3,305,090.64 | \$0.00 |
| Subsidio: Sector Social y Privado o Entidades Federativas y Municipios | \$0.00 | \$0.00 | \$0.00 | \$0.00 | \$0.00 | \$0.00 |
| Sujetos a Reglas de Operación | \$0.00 | \$0.00 | \$0.00 | \$0.00 | \$0.00 | \$0.00 |
| Otros Subsidios | \$0.00 | \$0.00 | \$0.00 | \$0.00 | \$0.00 | \$0.00 |
| Desempeño de las Funciones | \$0.00 | \$3,305,090.64 | \$3,305,090.64 | \$3,305,090.64 | \$3,305,090.64 | \$0.00 |
| Prestación de Servicios Públicos | \$0.00 | \$0.00 | \$0.00 | \$0.00 | \$0.00 | \$0.00 |
| Provisión de Bienes Públicos | \$0.00 | \$0.00 | \$0.00 | \$0.00 | \$0.00 | \$0.00 |
| Planeación, seguimiento y evaluación de políticas públicas | \$0.00 | \$3,305,090.64 | \$3,305,090.64 | \$3,305,090.64 | \$3,305,090.64 | \$0.00 |
| Promoción y fomento | \$0.00 | \$0.00 | \$0.00 | \$0.00 | \$0.00 | \$0.00 |
| Regulación y supervisión | \$0.00 | \$0.00 | \$0.00 | \$0.00 | \$0.00 | \$0.00 |
| Funciones de las Fuerzas Armadas (Únicamente Gobierno Federal) | \$0.00 | \$0.00 | \$0.00 | \$0.00 | \$0.00 | \$0.00 |
| Específicos | \$0.00 | \$0.00 | \$0.00 | \$0.00 | \$0.00 | \$0.00 |
| Proyectos de Inversión | \$0.00 | \$0.00 | \$0.00 | \$0.00 | \$0.00 | \$0.00 |
| Administrativos y de Apoyo | \$0.00 | \$0.00 | \$0.00 | \$0.00 | \$0.00 | \$0.00 |
| Apoyo al proceso presupuestario y para mejorar la eficiencia institucional | \$0.00 | \$0.00 | \$0.00 | \$0.00 | \$0.00 | \$0.00 |
| Apoyo a la función pública y al mejoramiento de la gestión | \$0.00 | \$0.00 | \$0.00 | \$0.00 | \$0.00 | \$0.00 |
| Operaciones ajenas | \$0.00 | \$0.00 | \$0.00 | \$0.00 | \$0.00 | \$0.00 |
| Compromisos | \$0.00 | \$0.00 | \$0.00 | \$0.00 | \$0.00 | \$0.00 |
| Obligaciones de cumplimiento de resolución jurisdiccional | \$0.00 | \$0.00 | \$0.00 | \$0.00 | \$0.00 | \$0.00 |
| Desastres Naturales | \$0.00 | \$0.00 | \$0.00 | \$0.00 | \$0.00 | \$0.00 |
| Obligaciones | \$0.00 | \$0.00 | \$0.00 | \$0.00 | \$0.00 | \$0.00 |
| Pensiones y jubilaciones | \$0.00 | \$0.00 | \$0.00 | \$0.00 | \$0.00 | \$0.00 |
| Aportaciones a la seguridad social | \$0.00 | \$0.00 | \$0.00 | \$0.00 | \$0.00 | \$0.00 |
| Aportaciones a fondos de estabilización | \$0.00 | \$0.00 | \$0.00 | \$0.00 | \$0.00 | \$0.00 |
| Aportaciones a fondos de inversión y reestructura de pensiones | \$0.00 | \$0.00 | \$0.00 | \$0.00 | \$0.00 | \$0.00 |
| Programas de Gasto Federalizado (Gobierno Federal) | \$0.00 | \$0.00 | \$0.00 | \$0.00 | \$0.00 | \$0.00 |
| Gasto Federalizado | \$0.00 | \$0.00 | \$0.00 | \$0.00 | \$0.00 | \$0.00 |
| Participaciones a Entidades Federativas y Municipios | \$0.00 | \$0.00 | \$0.00 | \$0.00 | \$0.00 | \$0.00 |
| Costo financiero, deuda o apoyos a deudores y ahorradores de la banca | \$0.00 | \$0.00 | \$0.00 | \$0.00 | \$0.00 | \$0.00 |
| Adeudos de ejercicios fiscales anteriores | \$0.00 | \$0.00 | \$0.00 | \$0.00 | \$0.00 | \$0.00 |
| Total del Gasto | \$0.00 | \$3,305,090.64 | \$3,305,090.64 | \$3,305,090.64 | \$3,305,090.64 | \$0.00 |

Programas y Proyectos de Inversión

Al 31 de marzo de 2025

(Cifras en Pesos)

Ente Público: FIDEICOMISO SISTEMA INTEGRADO DE TRANSPORTE EN LA ZONA METROPOLITANA DE MERIDA YUCATAN

SIN INFORMACIÓN QUE REVELAR

Indicadores de Resultados

Al 31 de marzo de 2025

(Cifras en Pesos)

Ente Público: FIDEICOMISO SISTEMA INTEGRADO DE TRANSPORTE EN LA ZONA METROPOLITANA DE MERIDA YUCATAN

SIN INFORMACIÓN QUE REVELAR

IV. INFORMACIÓN COMPLEMENTARIA




RENACIMIENTO MAYA
YUCATÁN
GOBIERNO DEL ESTADO | 2024 - 2030

SAF
SECRETARÍA DE
ADMINISTRACIÓN
Y FINANZAS



Ente Público: FIDEICOMISO SISTEMA INTEGRADO DE TRANSPORTE EN LA ZONA METROPOLITANA DE MERIDA YUCATAN
Relación de bienes que componen su patrimonio
Cuenta Pública de 2025

| Código | Descripción del Bien | Valor en libros |
|------------------------------------|----------------------|-----------------|
| <i>SIN INFORMACIÓN QUE REVELAR</i> | | |



RENACIMIENTO MAYA
YUCATÁN
GOBIERNO DEL ESTADO | 2024 - 2030

SAF
SECRETARÍA DE
ADMINISTRACIÓN
Y FINANZAS



Ente Público: FIDEICOMISO SISTEMA INTEGRADO DE TRANSPORTE EN LA ZONA METROPOLITANA DE MERIDA YUCATAN
Relación de bienes que componen su patrimonio
Cuenta Pública de 2025

| Código | Descripción del Bien | Valor en libros |
|--------|------------------------------------|-----------------|
| | <i>SIN INFORMACIÓN QUE REVELAR</i> | |



RENACIMIENTO MAYA
YUCATÁN
GOBIERNO DEL ESTADO | 2024 - 2030

SAF
SECRETARÍA DE
ADMINISTRACIÓN
Y FINANZAS



Relación de Esquemas Bursátiles y de Coberturas Financieras

Al 31 de marzo de 2025

(Cifras en Pesos)


Ente Público: FIDEICOMISO SISTEMA INTEGRADO DE TRANSPORTE EN LA ZONA METROPOLITANA DE MERIDA YUCATAN

SIN INFORMACIÓN QUE REVELAR



ENTE PÚBLICO: FIDEICOMISO SISTEMA INTEGRADO DE TRANSPORTE EN LA ZONA METROPOLITANA DE MERIDA YUCATÁN
Estado de Situación Financiera Detallado - LDF
Al 31 de marzo de 2025 y al 31 de diciembre de 2024
(PESOS)

| Concepto (c) | 2025 | 31 de diciembre de 2024 (e) | Concepto (c) | 2025 | 31 de diciembre de 2024 (e) |
|--|------------------------|-----------------------------|--|---------------|-----------------------------|
| ACTIVO | | | PASIVO | | |
| Activo Circulante | | | Pasivo Circulante | | |
| a. Efectivo y Equivalentes (a=a1+a2+a3+a4+a5+a6+a7) | \$46,024,696.34 | \$48,210,471.89 | a. Cuentas por Pagar a Corto Plazo (a=a1+a2+a3+a4+a5+a6+a7+a8+a9) | \$0.00 | \$0.00 |
| a1) Efectivo | \$0.00 | \$0.00 | a1) Servicios Personales por Pagar a Corto Plazo | \$0.00 | \$0.00 |
| a2) Bancos/Tesorería | \$40,054.46 | \$40,053.47 | a2) Proveedores por Pagar a Corto Plazo | \$0.00 | \$0.00 |
| a3) Bancos/Dependencias y Otros | \$0.00 | \$0.00 | a3) Contratistas por Obras Públicas por Pagar a Corto Plazo | \$0.00 | \$0.00 |
| a4) Inversiones Temporales (Hasta 3 meses) | \$45,984,641.88 | \$48,170,418.42 | a4) Participaciones y Aportaciones por Pagar a Corto Plazo | \$0.00 | \$0.00 |
| a5) Fondos con Afectación Específica | \$0.00 | \$0.00 | a5) Transferencias Otorgadas por Pagar a Corto Plazo | \$0.00 | \$0.00 |
| a6) Depósitos de Fondos de Terceros en Garantía y/o Administración | \$0.00 | \$0.00 | a6) Intereses, Comisiones y Otros Gastos de la Deuda Pública por Pagar a Corto Plazo | \$0.00 | \$0.00 |
| a7) Otros Efectivos y Equivalentes | \$0.00 | \$0.00 | a7) Retenciones y Contribuciones por Pagar a Corto Plazo | \$0.00 | \$0.00 |
| b. Derechos a Recibir Efectivo o Equivalentes (b=b1+b2+b3+b4+b5+b6+b7) | \$0.00 | \$0.00 | a8) Devoluciones de la Ley de Ingresos por Pagar a Corto Plazo | \$0.00 | \$0.00 |
| b1) Inversiones Financieras de Corto Plazo | \$0.00 | \$0.00 | a9) Otras Cuentas por Pagar a Corto Plazo | \$0.00 | \$0.00 |
| b2) Cuentas por Cobrar a Corto Plazo | \$0.00 | \$0.00 | b. Documentos por Pagar a Corto Plazo (b=b1+b2+b3) | \$0.00 | \$0.00 |
| b3) Deudores Diversos por Cobrar a Corto Plazo | \$0.00 | \$0.00 | b1) Documentos Comerciales por Pagar a Corto Plazo | \$0.00 | \$0.00 |
| b4) Ingresos por Recuperar a Corto Plazo | \$0.00 | \$0.00 | b2) Documentos con Contratistas por Obras Públicas por Pagar a Corto Plazo | \$0.00 | \$0.00 |
| b5) Deudores por Anticipos de la Tesorería a Corto Plazo | \$0.00 | \$0.00 | b3) Otros Documentos por Pagar a Corto Plazo | \$0.00 | \$0.00 |
| b6) Préstamos Otorgados a Corto Plazo | \$0.00 | \$0.00 | c. Porción a Corto Plazo de la Deuda Pública a Largo Plazo (c=c1+c2) | \$0.00 | \$0.00 |
| b7) Otros Derechos a Recibir Efectivo o Equivalentes a Corto Plazo | \$0.00 | \$0.00 | c1) Porción a Corto Plazo de la Deuda Pública | \$0.00 | \$0.00 |
| c. Derechos a Recibir Bienes o Servicios (c=c1+c2+c3+c4+c5) | \$0.00 | \$0.00 | c2) Porción a Corto Plazo de Arrendamiento Financiero | \$0.00 | \$0.00 |
| c1) Anticipo a Proveedores por Adquisición de Bienes y Prestación de Servicios a Corto Plazo | \$0.00 | \$0.00 | d. Títulos y Valores a Corto Plazo | \$0.00 | \$0.00 |
| c2) Anticipo a Proveedores por Adquisición de Bienes Inmuebles y Muebles a Corto Plazo | \$0.00 | \$0.00 | e. Pasivos Diferidos a Corto Plazo (e=e1+e2+e3) | \$0.00 | \$0.00 |
| c3) Anticipo a Proveedores por Adquisición de Bienes Intangibles a Corto Plazo | \$0.00 | \$0.00 | e1) Ingresos Cobrados por Adelantado a Corto Plazo | \$0.00 | \$0.00 |
| c4) Anticipo a Contratistas por Obras Públicas a Corto Plazo | \$0.00 | \$0.00 | e2) Intereses Cobrados por Adelantado a Corto Plazo | \$0.00 | \$0.00 |
| c5) Otros Derechos a Recibir Bienes o Servicios a Corto Plazo | \$0.00 | \$0.00 | e3) Otros Pasivos Diferidos a Corto Plazo | \$0.00 | \$0.00 |
| d. Inventarios (d=d1+d2+d3+d4+d5) | \$0.00 | \$0.00 | f. Fondos y Bienes de Terceros en Garantía y/o Administración a Corto Plazo (f=f1+f2+f3+f4+f5+f6) | \$0.00 | \$0.00 |
| d1) Inventario de Mercancías para Venta | \$0.00 | \$0.00 | f1) Fondos en Garantía a Corto Plazo | \$0.00 | \$0.00 |
| d2) Inventario de Mercancías Terminadas | \$0.00 | \$0.00 | f2) Fondos en Administración a Corto Plazo | \$0.00 | \$0.00 |
| d3) Inventario de Mercancías en Proceso de Elaboración | \$0.00 | \$0.00 | f3) Fondos Contingentes a Corto Plazo | \$0.00 | \$0.00 |
| d4) Inventario de Materias Primas, Materiales y Suministros para Producción | \$0.00 | \$0.00 | f4) Fondos de Fideicomisos, Mandatos y Contratos Análogos a Corto Plazo | \$0.00 | \$0.00 |
| d5) Bienes en Tránsito | \$0.00 | \$0.00 | f5) Otros Fondos de Terceros en Garantía y/o Administración a Corto Plazo | \$0.00 | \$0.00 |
| e. Almacenes | \$0.00 | \$0.00 | f6) Valores y Bienes en Garantía a Corto Plazo | \$0.00 | \$0.00 |
| f. Estimación por Pérdida o Deterioro de Activos Circulantes (f=f1+f2) | \$0.00 | \$0.00 | g. Provisiones a Corto Plazo (g=g1+g2+g3) | \$0.00 | \$0.00 |
| f1) Estimaciones para Cuentas Incobrables por Derechos a Recibir Efectivo o Equivalentes | \$0.00 | \$0.00 | g1) Provisión para Demandas y Juicios a Corto Plazo | \$0.00 | \$0.00 |
| f2) Estimación por Deterioro de Inventarios | \$0.00 | \$0.00 | g2) Provisión para Contingencias a Corto Plazo | \$0.00 | \$0.00 |
| g. Otros Activos Circulantes (g=g1+g2+g3+g4) | \$0.00 | \$0.00 | g3) Otras Provisiones a Corto Plazo | \$0.00 | \$0.00 |
| g1) Valores en Garantía | \$0.00 | \$0.00 | h. Otros Pasivos a Corto Plazo (h=h1+h2+h3) | \$0.00 | \$0.00 |
| g2) Bienes en Garantía (excluye depósitos de fondos) | \$0.00 | \$0.00 | h1) Ingresos por Clasificar | \$0.00 | \$0.00 |
| g3) Bienes Derivados de Embargos, Decomisos, Aseguramientos y Dación en Pago | \$0.00 | \$0.00 | h2) Recaudación por Participar | \$0.00 | \$0.00 |
| g4) Adquisición con Fondos de Terceros | \$0.00 | \$0.00 | h3) Otros Pasivos Circulantes | \$0.00 | \$0.00 |
| IA. Total de Activos Circulantes (IA = a + b + c + d + e + f + g) | \$46,024,696.34 | \$48,210,471.89 | IIA. Total de Pasivos Circulantes (IIA = a + b + c + d + e + f + g + h) | \$0.00 | \$0.00 |
| Activo No Circulante | | | Pasivo No Circulante | | |



ENTE PÚBLICO: FIDEICOMISO SISTEMA INTEGRADO DE TRANSPORTE EN LA ZONA METROPOLITANA DE MERIDA YUCATAN
Estado de Situación Financiera Detallado - LDF
Al 31 de marzo de 2025 y al 31 de diciembre de 2024
(PESOS)


| Concepto (c) | 2025 | 31 de diciembre de 2024 (e) | Concepto (c) | 2025 | 31 de diciembre de 2024 (e) |
|---|------------------------|-----------------------------|--|--------------------------|-----------------------------|
| a. Inversiones Financieras a Largo Plazo | \$0.00 | \$0.00 | a. Cuentas por Pagar a Largo Plazo | \$0.00 | \$0.00 |
| b. Derechos a Recibir Efectivo o Equivalentes a Largo Plazo | \$0.00 | \$0.00 | b. Documentos por Pagar a Largo Plazo | \$0.00 | \$0.00 |
| c. Bienes Inmuebles, Infraestructura y Construcciones en Proceso | \$0.00 | \$0.00 | c. Deuda Pública a Largo Plazo | \$0.00 | \$0.00 |
| d. Bienes Muebles | \$0.00 | \$0.00 | d. Pasivos Diferidos a Largo Plazo | \$0.00 | \$0.00 |
| e. Activos Intangibles | \$0.00 | \$0.00 | e. Fondos y Bienes de Terceros en Garantía y/o en Administración a Largo Plazo | \$0.00 | \$0.00 |
| f. Depreciación, Deterioro y Amortización Acumulada de Bienes | \$0.00 | \$0.00 | f. Provisiones a Largo Plazo | \$0.00 | \$0.00 |
| g. Activos Diferidos | \$0.00 | \$0.00 | IIB. Total de Pasivos No Circulantes (IIB = a + b + c + d + e + f) | \$0.00 | \$0.00 |
| h. Estimación por Pérdida o Deterioro de Activos no Circulantes | \$0.00 | \$0.00 | II. Total del Pasivo (II = IIA + IIB) | \$0.00 | \$0.00 |
| i. Otros Activos no Circulantes | \$0.00 | \$0.00 | HACIENDA PÚBLICA/PATRIMONIO | \$0.00 | \$0.00 |
| IB. Total de Activos No Circulantes (IB = a + b + c + d + e + f + g + h + i) | \$0.00 | \$0.00 | IIIA. Hacienda Pública/Patrimonio Contribuido (IIIA = a + b + c) | \$483,815,200.23 | \$482,695,885.14 |
| I. Total del Activo (I = IA + IB) | \$46,024,696.34 | \$48,210,471.89 | a. Aportaciones | \$483,815,200.23 | \$482,695,885.14 |
| | | | b. Donaciones de Capital | \$0.00 | \$0.00 |
| | | | c. Actualización de la Hacienda Pública/Patrimonio | \$0.00 | \$0.00 |
| | | | IIIB. Hacienda Pública/Patrimonio Generado (IIIB = a + b + c + d + e) | -\$437,790,503.89 | -\$434,485,413.25 |
| | | | a. Resultados del Ejercicio (Ahorro/ Desahorro) | -\$3,305,090.64 | -\$139,203,874.50 |
| | | | b. Resultados de Ejercicios Anteriores | -\$434,485,413.25 | -\$295,281,538.75 |
| | | | c. Revalúos | \$0.00 | \$0.00 |
| | | | d. Reservas | \$0.00 | \$0.00 |
| | | | e. Rectificaciones de Resultados de Ejercicios Anteriores | \$0.00 | \$0.00 |
| | | | IIIC. Exceso o Insuficiencia en la Actualización de la Hacienda Pública/Patrimonio (IIIC=a+b) | \$0.00 | \$0.00 |
| | | | a. Resultado por Posición Monetaria | \$0.00 | \$0.00 |
| | | | b. Resultado por Tenencia de Activos no Monetarios | \$0.00 | \$0.00 |
| | | | III. Total Hacienda Pública/Patrimonio (III = IIIA + IIIB + IIIC) | \$46,024,696.34 | \$48,210,471.89 |
| | | | IV. Total del Pasivo y Hacienda Pública/Patrimonio (IV = II + III) | \$46,024,696.34 | \$48,210,471.89 |



ENTE PÚBLICO: FIDEICOMISO SISTEMA INTEGRADO DE TRANSPORTE EN LA ZONA METROPOLITANA DE MERIDA YUCATAN
Informe Analítico de la Deuda Pública y Otros Pasivos - LDF
Del 1 de enero al 31 de marzo de 2025
(PESOS)


| Denominación de la Deuda Pública y Otros Pasivos | Saldo 31 de diciembre de 2024 (d) | Disposiciones del Periodo (e) | Amortizaciones del Periodo (f) | Revaluaciones, Reclasificaciones y Otros Ajustes (g) | Saldo Final del Periodo (h) h=d+e-f+g | Pago de Intereses del Periodo (i) | Pago de Comisiones y demás costos asociados durante el Periodo (j) |
|---|---|----------------------------------|-----------------------------------|--|---|--------------------------------------|---|
| 1. Deuda Pública (1=A+B) | \$0.00 | \$0.00 | \$0.00 | \$0.00 | \$0.00 | \$0.00 | \$0.00 |
| A. Corto Plazo (A=a1+a2+a3) | \$0.00 | \$0.00 | \$0.00 | \$0.00 | \$0.00 | \$0.00 | \$0.00 |
| a1) Instituciones de Crédito | \$0.00 | \$0.00 | \$0.00 | \$0.00 | \$0.00 | \$0.00 | \$0.00 |
| a2) Títulos y Valores | \$0.00 | \$0.00 | \$0.00 | \$0.00 | \$0.00 | \$0.00 | \$0.00 |
| a3) Arrendamientos Financieros | \$0.00 | \$0.00 | \$0.00 | \$0.00 | \$0.00 | \$0.00 | \$0.00 |
| B. Largo Plazo (B=b1+b2+b3) | \$0.00 | \$0.00 | \$0.00 | \$0.00 | \$0.00 | \$0.00 | \$0.00 |
| b1) Instituciones de Crédito | \$0.00 | \$0.00 | \$0.00 | \$0.00 | \$0.00 | \$0.00 | \$0.00 |
| b2) Títulos y Valores | \$0.00 | \$0.00 | \$0.00 | \$0.00 | \$0.00 | \$0.00 | \$0.00 |
| b3) Arrendamientos Financieros | \$0.00 | \$0.00 | \$0.00 | \$0.00 | \$0.00 | \$0.00 | \$0.00 |
| 2. Otros Pasivos | \$0.00 | \$0.00 | \$0.00 | \$0.00 | \$0.00 | \$0.00 | \$0.00 |
| 3. Total de la Deuda Pública y Otros Pasivos (3=1+2) | \$0.00 | \$0.00 | \$0.00 | \$0.00 | \$0.00 | \$0.00 | \$0.00 |
| 4. Deuda Contingente 1 (informativo) | \$0.00 | \$0.00 | \$0.00 | \$0.00 | \$0.00 | \$0.00 | \$0.00 |
| A. Deuda Contingente 1 | \$0.00 | \$0.00 | \$0.00 | \$0.00 | \$0.00 | \$0.00 | \$0.00 |
| B. Deuda Contingente 2 | \$0.00 | \$0.00 | \$0.00 | \$0.00 | \$0.00 | \$0.00 | \$0.00 |
| C. Deuda Contingente XX | \$0.00 | \$0.00 | \$0.00 | \$0.00 | \$0.00 | \$0.00 | \$0.00 |
| 5. Valor de Instrumentos Bono Cupón Cero 2 (Informativo) | \$0.00 | \$0.00 | \$0.00 | \$0.00 | \$0.00 | \$0.00 | \$0.00 |
| A. Instrumento Bono Cupón Cero 1 | \$0.00 | \$0.00 | \$0.00 | \$0.00 | \$0.00 | \$0.00 | \$0.00 |
| B. Instrumento Bono Cupón Cero 2 | \$0.00 | \$0.00 | \$0.00 | \$0.00 | \$0.00 | \$0.00 | \$0.00 |
| C. Instrumento Bono Cupón Cero XX | \$0.00 | \$0.00 | \$0.00 | \$0.00 | \$0.00 | \$0.00 | \$0.00 |

| Obligaciones a Corto Plazo (k) | Monto Contratado (l) | Plazo Pactado (m) | Tasa de Interés (n) | Comisiones y Costos Relacionados (o) | Tasa Efectiva (p) |
|--|-------------------------|-------------------------|------------------------|---|----------------------|
| 6. Obligaciones a Corto Plazo (Informativo) | \$0.00 | 0 | 0 | \$0.00 | \$0.00 |
| A. Crédito 1 | \$0.00 | 0 | 0 | \$0.00 | \$0.00 |
| B. Crédito 2 | \$0.00 | 0 | 0 | \$0.00 | \$0.00 |
| C. Crédito 3 | \$0.00 | 0 | 0 | \$0.00 | \$0.00 |
| D. Crédito 4 | \$0.00 | 0 | 0 | \$0.00 | \$0.00 |



ENTE PÚBLICO: FIDEICOMISO SISTEMA INTEGRADO DE TRANSPORTE EN LA ZONA METROPOLITANA DE MERIDA YUCATAN
Informe Analítico de Obligaciones Diferentes de Financiamientos - LDF
Del 1 de enero al 31 de marzo de 2025
(PESOS)

| Denominación de las Obligaciones Diferentes de Financiamiento (c) | Fecha del Contrato (d) | Fecha de inicio de operación del proyecto (e) | Fecha de vencimiento (f) | Monto de la inversión pactado (g) | Plazo pactado (h) | Monto promedio mensual del pago de la contraprestación (i) | Monto promedio mensual del pago de la contraprestación correspondiente al pago de inversión (j) | Monto pagado de la inversión al 31 de marzo de 2025 (k) | Monto pagado de la inversión actualizado al 31 de marzo de 2025 (l) | Saldo pendiente por pagar de la inversión al 31 de marzo de 2025 (m = g ? l) |
|---|------------------------|---|--------------------------|-----------------------------------|-------------------|--|---|---|---|--|
| A. Asociaciones Público Privadas (APP's) (A=a+b+c+d) | | | | 0 | 0 | 0 | 0 | 0 | 0 | 0 |
| a) APP 1 | | | | 0 | 0 | 0 | 0 | 0 | 0 | 0 |
| b) APP 2 | | | | 0 | 0 | 0 | 0 | 0 | 0 | 0 |
| c) APP 3 | | | | 0 | 0 | 0 | 0 | 0 | 0 | 0 |
| d) APP XX | | | | 0 | 0 | 0 | 0 | 0 | 0 | 0 |
| B. Otros Instrumentos (B=a+b+c+d) | | | | 0 | 0 | 0 | 0 | 0 | 0 | 0 |
| a) Otro Instrumento 1 | | | | 0 | 0 | 0 | 0 | 0 | 0 | 0 |
| b) Otro Instrumento 2 | | | | 0 | 0 | 0 | 0 | 0 | 0 | 0 |
| c) Otro Instrumento 3 | | | | 0 | 0 | 0 | 0 | 0 | 0 | 0 |
| d) Otro Instrumento XX | | | | 0 | 0 | 0 | 0 | 0 | 0 | 0 |
| C. Total de Obligaciones Diferentes de Financiamiento (C=A+B) | | | | 0 | 0 | 0 | 0 | 0 | 0 | 0 |



ENTE PÚBLICO: FIDEICOMISO SISTEMA INTEGRADO DE TRANSPORTE EN LA ZONA METROPOLITANA DE MERIDA YUCATAN

Balance Presupuestario - LDF

Del 1 de enero al 31 de marzo de 2025

(PESOS)

| Concepto (c) | Estimado/ Aprobado(d) | Devengado | Recaudado/ Pagado |
|--|-------------------------------|------------------|------------------------------|
| A. Ingresos Totales (A = A1+A2+A3) | \$0.00 | \$0.00 | \$0.00 |
| A1. Ingresos de Libre Disposición | \$0.00 | \$0.00 | \$0.00 |
| A2. Transferencias Federales Etiquetadas | \$0.00 | \$0.00 | \$0.00 |
| A3. Financiamiento Neto | \$0.00 | \$0.00 | \$0.00 |
| B. Egresos Presupuestarios1 (B = B1+B2) | \$0.00 | \$3,305,090.64 | \$3,305,090.64 |
| B1. Gasto No Etiquetado (sin incluir Amortización de la Deuda Pública) | \$0.00 | \$3,305,090.64 | \$3,305,090.64 |
| B2. Gasto Etiquetado (sin incluir Amortización de la Deuda Pública) | \$0.00 | \$0.00 | \$0.00 |
| C. Remanentes del Ejercicio Anterior (C = C1 + C2) | \$0.00 | \$3,305,090.64 | \$3,305,090.64 |
| C1. Remanentes de Ingresos de Libre Disposición aplicados en el periodo | \$0.00 | \$3,305,090.64 | \$3,305,090.64 |
| C2. Remanentes de Transferencias Federales Etiquetadas aplicados en el periodo | \$0.00 | \$0.00 | \$0.00 |
| I. Balance Presupuestario (I = A - B + C) | \$0.00 | \$0.00 | \$0.00 |
| II. Balance Presupuestario sin Financiamiento Neto (II = I - A3) | \$0.00 | \$0.00 | \$0.00 |
| III. Balance Presupuestario sin Financiamiento Neto y sin Remanentes del Ejercicio Anterior (III= II - C) | \$0.00 | -\$3,305,090.64 | -\$3,305,090.64 |
| Concepto | Aprobado | Devengado | Pagado |
| E. Intereses, Comisiones y Gastos de la Deuda (E = E1+ E2) | \$0.00 | \$0.00 | \$0.00 |
| E1. Intereses, Comisiones y Gastos de la Deuda con Gasto No Etiquetado | \$0.00 | \$0.00 | \$0.00 |
| E2. Intereses, Comisiones y Gastos de la Deuda con Gasto Etiquetado | \$0.00 | \$0.00 | \$0.00 |
| IV. Balance Primario (IV = III + E) | \$0.00 | -\$3,305,090.64 | -\$3,305,090.64 |
| Concepto | Estimado/ Aprobado | Devengado | Pagado Recaudado/ |
| F. Financiamiento (F = F1 + F2) | \$0.00 | \$0.00 | \$0.00 |
| F1. Financiamiento con Fuente de Pago de Ingresos de Libre Disposición | \$0.00 | \$0.00 | \$0.00 |
| F2. Financiamiento con Fuente de Pago de Transferencias Federales Etiquetadas | \$0.00 | \$0.00 | \$0.00 |
| G. Amortización de la Deuda (G = G1 + G2) | \$0.00 | \$0.00 | \$0.00 |
| G1. Amortización de la Deuda Pública con Gasto No Etiquetado | \$0.00 | \$0.00 | \$0.00 |
| G2. Amortización de la Deuda Pública con Gasto Etiquetado | \$0.00 | \$0.00 | \$0.00 |
| A3. Financiamiento Neto (A3 = F- G) | \$0.00 | \$0.00 | \$0.00 |
| Concepto | Estimado/ Aprobado | Devengado | Recaudado/ Pagado |
| A1. Ingresos de Libre Disposición | \$0.00 | \$0.00 | \$0.00 |
| A3.1 Financiamiento Neto con Fuente de Pago de Ingresos de Libre Disposición (A3.1 = F1- G1) | \$0.00 | \$0.00 | \$0.00 |
| F1. Financiamiento con Fuente de Pago de Ingresos de Libre Disposición | \$0.00 | \$0.00 | \$0.00 |
| G1. Amortización de la Deuda Pública con Gasto No Etiquetado | \$0.00 | \$0.00 | \$0.00 |



ENTE PÚBLICO: FIDEICOMISO SISTEMA INTEGRADO DE TRANSPORTE EN LA ZONA METROPOLITANA DE MERIDA YUCATAN

Balance Presupuestario - LDF

Del 1 de enero al 31 de marzo de 2025

(PESOS)

| | | | |
|--|-------------------------------|------------------|------------------------------|
| B1. Gasto No Etiquetado (sin incluir Amortización de la Deuda Pública) | \$0.00 | \$3,305,090.64 | \$3,305,090.64 |
| C1. Remanentes de Ingresos de Libre Disposición aplicados en el periodo | \$0.00 | \$3,305,090.64 | \$3,305,090.64 |
| V. Balance Presupuestario de Recursos Disponibles (V = A1 + A3.1 -- B 1 + C1) | \$0.00 | \$0.00 | \$0.00 |
| VI. Balance Presupuestario de Recursos Disponibles sin Financiamiento Neto (VI = V- A3.1) | \$0.00 | \$0.00 | \$0.00 |
| Concepto | Estimado/ Aprobado | Devengado | Recaudado/ Pagado |
| A2. Transferencias Federales Etiquetadas | \$0.00 | \$0.00 | \$0.00 |
| A3.2 Financiamiento Neto con Fuente de Pago de Transferencias Federales Etiquetadas (A3.2 = F2 - G2) | \$0.00 | \$0.00 | \$0.00 |
| F2. Financiamiento con Fuente de Pago de Transferencias Federales Etiquetadas | \$0.00 | \$0.00 | \$0.00 |
| G2. Amortización de la Deuda Pública con Gasto Etiquetado | \$0.00 | \$0.00 | \$0.00 |
| B2. Gasto Etiquetado (sin incluir Amortización de la Deuda Pública) | \$0.00 | \$0.00 | \$0.00 |
| C2. Remanentes de Transferencias Federales Etiquetadas aplicados en el periodo | \$0.00 | \$0.00 | \$0.00 |
| VII. Balance Presupuestario de Recursos Etiquetados (VII = A2 + A3.2 - B2 + C2) | \$0.00 | \$0.00 | \$0.00 |
| VIII. Balance Presupuestario de Recursos Etiquetados sin Financiamiento Neto (VIII = VII - A3.2) | \$0.00 | \$0.00 | \$0.00 |



ENTE PÚBLICO: FIDEICOMISO SISTEMA INTEGRADO DE TRANSPORTE EN LA ZONA METROPOLITANA DE MERIDA YUCATAN
Estado Analítico del Ejercicio del Presupuesto de Egresos Detallado - LDF
Clasificación por Objeto del Gasto (Capítulo y Concepto)
Del 1 de enero al 31 de marzo de 2025
(PESOS)

| Concepto (c) | Aprobado (d) | Ampliaciones/ (Reducciones) | Egresos | | | Subejercicio (e) |
|---|---------------|--------------------------------|-----------------------|-----------------------|-----------------------|------------------|
| | | | Modificado | Devengado | Pagado | |
| g5) Inversiones en Fideicomisos, Mandatos y Otros Análogos Fideicomiso de Desastres Naturales (Informativo) | \$0.00 | \$0.00 | \$0.00 | \$0.00 | \$0.00 | \$0.00 |
| g6) Otras Inversiones Financieras | \$0.00 | \$0.00 | \$0.00 | \$0.00 | \$0.00 | \$0.00 |
| g7) Provisiones para Contingencias y Otras Erogaciones Especiales | \$0.00 | \$0.00 | \$0.00 | \$0.00 | \$0.00 | \$0.00 |
| H. Participaciones y Aportaciones (H=h1+h2+h3) | \$0.00 | \$0.00 | \$0.00 | \$0.00 | \$0.00 | \$0.00 |
| h1) Participaciones | \$0.00 | \$0.00 | \$0.00 | \$0.00 | \$0.00 | \$0.00 |
| h2) Aportaciones | \$0.00 | \$0.00 | \$0.00 | \$0.00 | \$0.00 | \$0.00 |
| h3) Convenios | \$0.00 | \$0.00 | \$0.00 | \$0.00 | \$0.00 | \$0.00 |
| I. Deuda Pública (I=i1+i2+i3+i4+i5+i6+i7) | \$0.00 | \$0.00 | \$0.00 | \$0.00 | \$0.00 | \$0.00 |
| i1) Amortización de la Deuda Pública | \$0.00 | \$0.00 | \$0.00 | \$0.00 | \$0.00 | \$0.00 |
| i2) Intereses de la Deuda Pública | \$0.00 | \$0.00 | \$0.00 | \$0.00 | \$0.00 | \$0.00 |
| i3) Comisiones de la Deuda Pública | \$0.00 | \$0.00 | \$0.00 | \$0.00 | \$0.00 | \$0.00 |
| i4) Gastos de la Deuda Pública | \$0.00 | \$0.00 | \$0.00 | \$0.00 | \$0.00 | \$0.00 |
| i5) Costo por Coberturas | \$0.00 | \$0.00 | \$0.00 | \$0.00 | \$0.00 | \$0.00 |
| i6) Apoyos Financieros | \$0.00 | \$0.00 | \$0.00 | \$0.00 | \$0.00 | \$0.00 |
| i7) Adeudos de Ejercicios Fiscales Anteriores (ADEFAS) | \$0.00 | \$0.00 | \$0.00 | \$0.00 | \$0.00 | \$0.00 |
| III. Total de Egresos (III = I + II) | \$0.00 | \$3,305,090.64 | \$3,305,090.64 | \$3,305,090.64 | \$3,305,090.64 | \$0.00 |



ENTE PÚBLICO: FIDEICOMISO SISTEMA INTEGRADO DE TRANSPORTE EN LA ZONA METROPOLITANA DE MERIDA YUCATAN
Estado Analítico del Ejercicio del Presupuesto de Egresos Detallado - LDF
Clasificación Administrativa
Del 1 de enero al 31 de marzo de 2025
(PESOS)

| Concepto (c) | Aprobado (d) | Ampliaciones/ (Reducciones) | Egresos | | | Subejercicio (e) |
|--|--------------|--------------------------------|----------------|----------------|----------------|------------------|
| | | | Modificado | Devengado | Pagado | |
| I. Gasto No Etiquetado | \$0.00 | \$3,305,090.64 | \$3,305,090.64 | \$3,305,090.64 | \$3,305,090.64 | \$0.00 |
| FIDEICOMISO- SISTEMA INTEGRADO DE TRANSPORTE EN LA ZONA METROPOLITANA DE MERIDA YUCATAN (SIT MERIDA) | \$0.00 | \$3,305,090.64 | \$3,305,090.64 | \$3,305,090.64 | \$3,305,090.64 | \$0.00 |
| II. Gasto Etiquetado | \$0.00 | \$0.00 | \$0.00 | \$0.00 | \$0.00 | \$0.00 |
| FIDEICOMISO- SISTEMA INTEGRADO DE TRANSPORTE EN LA ZONA METROPOLITANA DE MERIDA YUCATAN (SIT MERIDA) | \$0.00 | \$0.00 | \$0.00 | \$0.00 | \$0.00 | \$0.00 |
| III. Total de Egresos (III = I + II) | \$0.00 | \$3,305,090.64 | \$3,305,090.64 | \$3,305,090.64 | \$3,305,090.64 | \$0.00 |



ENTE PÚBLICO: FIDEICOMISO SISTEMA INTEGRADO DE TRANSPORTE EN LA ZONA METROPOLITANA DE MERIDA YUCATAN
Estado Analítico del Ejercicio del Presupuesto de Egresos Detallado - LDF
Clasificación Funcional (Finalidad y Función)
Del 1 de enero al 31 de marzo de 2025
(PESOS)

| Concepto (c) | Aprobado (d) | Ampliaciones/ (Reducciones) | Egresos | | | Subejercicio (e) |
|--------------------------------------|--------------|--------------------------------|----------------|----------------|----------------|------------------|
| | | | Modificado | Devengado | Pagado | |
| III. Total de Egresos (III = I + II) | \$0.00 | \$3,305,090.64 | \$3,305,090.64 | \$3,305,090.64 | \$3,305,090.64 | \$0.00 |

