



RENACIMIENTO MAYA
YUCATÁN
GOBIERNO DEL ESTADO | 2024 • 2030

SAF
SECRETARÍA DE
ADMINISTRACIÓN
Y FINANZAS



I. INFORMACIÓN CONTABLE

Ente Público: FIDEICOMISO- PÚBLICO MAESTRO IRREVOCABLE DE ADMINISTRACIÓN E INVERSIÓN F/2460492
Estado de Actividades
Del 1o. de enero al 31 de marzo de 2025
(Cifras en Pesos)

Concepto	2025	2024
INGRESOS Y OTROS BENEFICIOS		
Ingresos de Gestión	\$202,567.38	\$9,257,623.95
Impuestos	\$0.00	\$0.00
Cuotas y Aportaciones de Seguridad Social	\$0.00	\$0.00
Contribuciones de Mejoras	\$0.00	\$0.00
Derechos	\$0.00	\$0.00
Productos	\$202,567.38	\$9,257,623.95
Aprovechamientos	\$0.00	\$0.00
Ingresos por Venta de Bienes y Prestación de Servicios	\$0.00	\$0.00
Participaciones, Aportaciones, Convenios, Incentivos Derivados de la Colaboración Fiscal, Fondos Distintos de Aportaciones, Transferencias, Asignaciones, Subsidios y Subvenciones, y Pensiones y Jubilaciones	\$673,988,665.11	\$729,936,416.08
Participaciones, Aportaciones, Convenios, Incentivos Derivados de la Colaboración Fiscal y Fondos Distintos de Aportaciones	\$0.00	\$0.00
Transferencias, Asignaciones, Subsidios y Subvenciones, y Pensiones y Jubilaciones	\$673,988,665.11	\$729,936,416.08
Otros Ingresos y Beneficios	\$0.00	\$0.99
Ingresos Financieros	\$0.00	\$0.00
Incremento por Variación de Inventarios	\$0.00	\$0.00
Disminución del Exceso de Estimaciones por Pérdida o Deterioro u Obsolescencia	\$0.00	\$0.00
Disminución del Exceso de Provisiones	\$0.00	\$0.00
Otros Ingresos y Beneficios Varios	\$0.00	\$0.99
Total Ingresos y Otros Beneficios	\$674,191,232.49	\$739,194,041.02
GASTOS Y OTRAS PÉRDIDAS		
Gastos de Funcionamiento	\$622,972,801.53	\$1,537,675,790.39
Servicios Personales	\$0.00	\$0.00
Materiales y Suministros	\$0.00	\$0.00
Servicios Generales	\$622,972,801.53	\$1,537,675,790.39
Transferencias, Asignaciones, Subsidios y Otras Ayudas	\$0.00	\$0.00
Transferencias Internas y Asignaciones al Sector Público	\$0.00	\$0.00
Transferencias al Resto del Sector Público	\$0.00	\$0.00
Subsidios y Subvenciones	\$0.00	\$0.00
Ayudas Sociales	\$0.00	\$0.00
Pensionamientos y Jubilaciones	\$0.00	\$0.00
Transferencias a Fideicomisos, Mandatos y Contratos Análogos	\$0.00	\$0.00
Transferencias a la Seguridad Social	\$0.00	\$0.00
Donativos	\$0.00	\$0.00
Transferencias al Exterior	\$0.00	\$0.00
Participaciones y Aportaciones	\$0.00	\$0.00
Participaciones	\$0.00	\$0.00
Aportaciones	\$0.00	\$0.00
Convenios	\$0.00	\$0.00
Intereses, Comisiones y Otros Gastos de la Deuda Pública	\$0.00	\$0.00
Intereses de la Deuda Pública	\$0.00	\$0.00
Comisiones de la Deuda Pública	\$0.00	\$0.00
Gastos de la Deuda Pública	\$0.00	\$0.00
Costo por Coberturas	\$0.00	\$0.00
Apoyos Financieros	\$0.00	\$0.00
Otros Gastos y Pérdidas Extraordinarias	\$0.09	\$0.00
Estimaciones, Depreciaciones, Deterioros, Obsolescencia y Amortizaciones	\$0.00	\$0.00
Provisiones	\$0.00	\$0.00
Disminución de Inventarios	\$0.00	\$0.00
Otros Gastos	\$0.09	\$0.00
Inversión Pública	\$0.00	\$0.00
Inversión Pública no Capitalizable	\$0.00	\$0.00
Total de Gastos y Otras Pérdidas	\$622,972,801.62	\$1,537,675,790.39
Resultado del Ejercicio (Ahorro / Desahorro)	\$51,218,430.87	-\$798,481,749.37

Bajo protesta de decir verdad declaramos que los Estados Financieros y sus Notas, son razonablemente correctos y son responsabilidad del emisor.



Ente Público: FIDEICOMISO- PÚBLICO MAESTRO IRREVOCABLE DE ADMINISTRACIÓN E INVERSIÓN F/2460492
Estado de Situación Financiera
Al 31 de marzo de 2025
(Cifras en Pesos)

Concepto	2025	2024	Concepto	2025	2024
ACTIVO			PASIVO		
Activo Circulante			Activo Circulante		
Efectivo y Equivalentes	\$37,605,041.93	\$2,532,490.84	Cuentas por Pagar a Corto Plazo	\$1,633,252.84	\$109,115.68
Derechos a Recibir Efectivo o Equivalentes	\$759,742.61	\$0.00	Documentos por Pagar a Corto Plazo	\$0.00	\$0.00
Derechos a Recibir Bienes o Servicios	\$0.00	\$0.00	Porción a Corto Plazo de la Deuda Pública a Largo Plazo	\$0.00	\$0.00
Inventarios	\$0.00	\$0.00	Títulos y Valores a Corto Plazo	\$0.00	\$0.00
Almacenes	\$0.00	\$0.00	Pasivos Diferidos a Corto Plazo	\$0.00	\$0.00
Estimación por Pérdida o Deterioro de Activos Circulantes	\$0.00	\$0.00	Fondos y Bienes de Terceros en Garantía y/o		
Otros Activos Circulantes	\$0.00	\$0.00	Administración a Corto Plazo	\$0.00	\$0.00
Total de Activos Circulantes	\$38,364,784.54	\$2,532,490.84	Provisiones a Corto Plazo	\$0.00	\$0.00
Activo No Circulante			Otros Pasivos a Corto Plazo	\$0.00	\$0.00
Inversiones Financieras a Largo Plazo	\$0.00	\$0.00	Total de Pasivos Circulantes	\$1,633,252.84	\$109,115.68
Derechos a Recibir Efectivo o Equivalentes a Largo Plazo	\$0.00	\$0.00	Pasivo No Circulante		
Bienes Inmuebles, Infraestructura y Construcciones en	\$0.00	\$0.00	Cuentas por Pagar a Largo Plazo	\$0.00	\$0.00
Bienes Muebles	\$16,515,671.80	\$16,515,671.80	Documentos por Pagar a Largo Plazo	\$0.00	\$0.00
Activos Intangibles	\$16,932,193.09	\$0.00	Deuda Pública a Largo Plazo	\$0.00	\$0.00
Depreciación, Deterioro y Amortización Acumulada de Bienes	\$0.00	\$0.00	Pasivos Diferidos a Largo Plazo	\$0.00	\$0.00
Activos Diferidos	\$0.00	\$0.00	Fondos y Bienes de Terceros en Garantía y/o		
Estimación por Pérdida o Deterioro de Activos no	\$0.00	\$0.00	Administración a Largo Plazo	\$0.00	\$0.00
Otros Activos no Circulantes	\$0.00	\$0.00	Provisiones a Largo Plazo	\$0.00	\$0.00
Total de Activos No Circulantes	\$33,447,864.89	\$16,515,671.80	Total de Pasivos No Circulantes	\$0.00	\$0.00
Total del Activo	\$71,812,649.43	\$19,048,162.64	Total del Pasivo	\$1,633,252.84	\$109,115.68
			HACIENDA PÚBLICA / PATRIMONIO		
			Hacienda Pública / Patrimonio Contribuido	\$1,140,085,162.77	\$1,140,085,162.77
			Aportaciones	\$1,140,085,162.77	\$1,140,085,162.77
			Donaciones de Capital	\$0.00	\$0.00
			Actualización de la Hacienda Pública/Patrimonio	\$0.00	\$0.00
			Hacienda Pública / Patrimonio Generado	-\$1,069,905,766.18	-\$1,121,146,115.81
			Resultados del Ejercicio (Ahorro / Desahorro)	\$51,218,430.87	-\$798,481,749.37
			Resultados de Ejercicios Anteriores	-\$1,121,299,789.80	-\$322,818,040.43
			Revalúos	\$175,592.75	\$153,673.99
			Reservas	\$0.00	\$0.00
			Rectificaciones de Resultados de Ejercicios Anteriores	\$0.00	\$0.00
			Exceso o Insuficiencia en la Actualización de la Hacienda Pública/Patrimonio	\$0.00	\$0.00
			Resultado por Posición Monetaria	\$0.00	\$0.00
			Resultado por Tenencia de Activos no Monetarios	\$0.00	\$0.00
			Total Hacienda Pública / Patrimonio	\$70,179,396.59	\$18,939,046.96
			Total del Pasivo y Hacienda Pública / Patrimonio	\$71,812,649.43	\$19,048,162.64

Bajo protesta de decir verdad declaramos que los Estados Financieros y sus Notas, son razonablemente correctos y son responsabilidad del emisor.

Ente Público: FIDEICOMISO- PÚBLICO MAESTRO IRREVOCABLE DE ADMINISTRACIÓN E INVERSIÓN F/2460492

Estado de Flujos de Efectivo

Del 1o. de enero al 31 de marzo de 2025

(Cifras en Pesos)

Concepto	2025	2024
Flujos de Efectivo de las Actividades de Operación		
Origen	\$674,191,232.49	\$1,529,257,245.11
Impuestos	\$0.00	\$0.00
Cuotas y Aportaciones de Seguridad Social	\$0.00	\$0.00
Contribuciones de Mejoras	\$0.00	\$0.00
Derechos	\$0.00	\$0.00
Productos	\$202,567.38	\$9,257,623.95
Aprovechamientos	\$0.00	\$0.00
Ingresos por Venta de Bienes y Prestación de Servicios	\$0.00	\$0.99
Participaciones, Aportaciones, Convenios, Incentivos Derivados de la Colaboración Fiscal y Fondos Distintos de Aportaciones	\$0.00	\$0.00
Transferencias, Asignaciones, Subsidios y Subvenciones, y Pensiones y Jubilaciones	\$673,988,665.11	\$729,936,416.08
Otros Orígenes de Operación	\$0.00	\$790,063,204.09
Aplicación	\$622,186,488.31	\$1,537,566,674.71
Servicios Personales	\$0.00	\$0.00
Materiales y Suministros	\$0.00	\$0.00
Servicios Generales	\$621,339,548.69	\$1,537,566,674.71
Transferencias Internas y Asignaciones al Sector Público	\$0.00	\$0.00
Transferencias al Resto del Sector Público	\$0.00	\$0.00
Subsidios y Subvenciones	\$0.00	\$0.00
Ayudas Sociales	\$0.00	\$0.00
Pensiones y Jubilaciones	\$0.00	\$0.00
Transferencias a Fideicomisos, Mandatos y Contratos Análogos	\$0.00	\$0.00
Transferencias a la Seguridad Social	\$0.00	\$0.00
Donativos	\$0.00	\$0.00
Transferencias al Exterior	\$0.00	\$0.00
Participaciones	\$0.00	\$0.00
Aportaciones	\$0.00	\$0.00
Convenios	\$0.00	\$0.00
Otras Aplicaciones de Operación	\$846,939.62	\$0.00
Flujos Netos de Efectivo por Actividades de Operación	\$52,004,744.18	-\$8,309,429.60
Flujos de Efectivo de las Actividades de Inversión		
Origen	\$0.00	\$0.00
Bienes Inmuebles, Infraestructura y Construcciones en Proceso	\$0.00	\$0.00
Bienes Muebles	\$0.00	\$0.00
Otros Orígenes de Inversión	\$0.00	\$0.00
Aplicación	\$16,932,193.09	\$16,515,671.80
Bienes Inmuebles, Infraestructura y Construcciones en Proceso	\$0.00	\$0.00
Bienes Muebles	\$0.00	\$16,515,671.80
Otras Aplicaciones de Inversión	\$16,932,193.09	\$0.00
Flujos Netos de Efectivo por Actividades de Inversión	-\$16,932,193.09	-\$16,515,671.80
Flujos de Efectivo de las Actividades de Financiamiento		
Origen	\$0.00	\$0.00
Endeudamiento Neto	\$0.00	\$0.00
Interno	\$0.00	\$0.00
Externo	\$0.00	\$0.00
Otros Orígenes de Financiamiento	\$0.00	\$0.00
Aplicación	\$0.00	\$0.00
Servicios de la Deuda	\$0.00	\$0.00
Interno	\$0.00	\$0.00
Externo	\$0.00	\$0.00
Otras Aplicaciones de Financiamiento	\$0.00	\$0.00
Flujos Netos de Efectivo por Actividades de Financiamiento	\$0.00	\$0.00
Incremento/Disminución Neta en el Efectivo y Equivalentes al Efectivo	\$35,072,551.09	-\$24,825,101.40
Efectivo y Equivalentes al Efectivo al Inicio del Ejercicio	\$2,532,490.84	\$27,357,592.24
Efectivo y Equivalentes al Efectivo al Final del Ejercicio	\$37,605,041.93	\$2,532,490.84

Bajo protesta de decir verdad declaramos que los Estados Financieros y sus Notas, son razonablemente correctos y son responsabilidad del emisor.

Ente Público: FIDEICOMISO- PÚBLICO MAESTRO IRREVOCABLE DE ADMINISTRACIÓN E INVERSIÓN F/2460492
Estado de Cambios en la Situación Financiera
Del 1o. de enero al 31 de marzo de 2025
(Cifras en Pesos)

Concepto	Origen	Aplicación
ACTIVO	\$0.00	\$52,764,486.79
Activo Circulante	\$0.00	\$35,832,293.70
Efectivo y Equivalentes	\$0.00	\$35,072,551.09
Derechos a Recibir Efectivo o Equivalentes	\$0.00	\$759,742.61
Derechos a Recibir Bienes o Servicios	\$0.00	\$0.00
Inventarios	\$0.00	\$0.00
Almacenes	\$0.00	\$0.00
Estimación por Pérdida o Deterioro de Activos Circulantes	\$0.00	\$0.00
Otros Activos Circulantes	\$0.00	\$0.00
Activo No Circulante	\$0.00	\$16,932,193.09
Inversiones Financieras a Largo Plazo	\$0.00	\$0.00
Derechos a Recibir Efectivo o Equivalentes a Largo Plazo	\$0.00	\$0.00
Bienes Inmuebles, Infraestructura y Construcciones en Proceso	\$0.00	\$0.00
Bienes Muebles	\$0.00	\$0.00
Activos Intangibles	\$0.00	\$16,932,193.09
Depreciación, Deterioro y Amortización Acumulada de Bienes	\$0.00	\$0.00
Activos Diferidos	\$0.00	\$0.00
Estimación por Pérdida o Deterioro de Activos no Circulantes	\$0.00	\$0.00
Otros Activos no Circulantes	\$0.00	\$0.00
PASIVO	\$1,524,137.16	\$0.00
Pasivo Circulante	\$1,524,137.16	\$0.00
Cuentas por Pagar a Corto Plazo	\$1,524,137.16	\$0.00
Documentos por Pagar a Corto Plazo	\$0.00	\$0.00
Porción a Corto Plazo de la Deuda Pública a Largo Plazo	\$0.00	\$0.00
Títulos y Valores a Corto Plazo	\$0.00	\$0.00
Pasivos Diferidos a Corto Plazo	\$0.00	\$0.00
Fondos y Bienes de Terceros en Garantía y/o Administración a Corto Plazo	\$0.00	\$0.00
Provisiones a Corto Plazo	\$0.00	\$0.00
Otros Pasivos a Corto Plazo	\$0.00	\$0.00
Pasivo No Circulante	\$0.00	\$0.00
Cuentas por Pagar a Largo Plazo	\$0.00	\$0.00
Documentos por Pagar a Largo Plazo	\$0.00	\$0.00
Deuda Pública a Largo Plazo	\$0.00	\$0.00
Pasivos Diferidos a Largo Plazo	\$0.00	\$0.00
Fondos y Bienes de Terceros en Garantía y/o en Administración a Largo Plazo	\$0.00	\$0.00
Provisiones a Largo Plazo	\$0.00	\$0.00
HACIENDA PÚBLICA/ PATRIMONIO	\$849,722,099.00	\$798,481,749.37
Hacienda Pública/Patrimonio Contribuido	\$0.00	\$0.00
Aportaciones	\$0.00	\$0.00
Donaciones de Capital	\$0.00	\$0.00
Actualización de la Hacienda Pública / Patrimonio	\$0.00	\$0.00
Hacienda Pública/Patrimonio Generado	\$849,722,099.00	\$798,481,749.37
Resultados del Ejercicio (Ahorro / Desahorro)	\$849,700,180.24	\$0.00
Resultados de Ejercicios Anteriores	\$0.00	\$798,481,749.37
Revalúos	\$21,918.76	\$0.00
Reservas	\$0.00	\$0.00
Rectificaciones de Resultados de Ejercicios Anteriores	\$0.00	\$0.00
Exceso o Insuficiencia en la Actualización de la Hacienda Pública/Patrimonio	\$0.00	\$0.00
Resultado por Posición Monetaria	\$0.00	\$0.00
Resultado por Tenencia de Activos no Monetarios	\$0.00	\$0.00

Bajo protesta de decir verdad declaramos que los Estados Financieros y sus Notas, son razonablemente correctos y son responsabilidad del emisor.



Ente Público: FIDEICOMISO- PÚBLICO MAESTRO IRREVOCABLE DE ADMINISTRACIÓN E INVERSIÓN F/2460492

Estado Analítico del Activo

Del 1o. de enero al 31 de marzo de 2025

(Cifras en Pesos)

Concepto	Saldo Inicial	Cargos del Período	Abonos del Período	Saldo Final	Variación del Período
ACTIVO	\$19,048,162.64	\$2,609,722,665.35	\$2,556,958,178.56	\$71,812,649.43	\$52,764,486.79
Activo Circulante	\$2,532,490.84	\$2,592,790,472.26	\$2,556,958,178.56	\$38,364,784.54	\$35,832,293.70
Efectivo y Equivalentes	\$2,532,490.84	\$1,917,839,497.16	\$1,882,766,946.07	\$37,605,041.93	\$35,072,551.09
Derechos a Recibir Efectivo o Equivalentes	\$0.00	\$674,950,975.10	\$674,191,232.49	\$759,742.61	\$759,742.61
Derechos a Recibir Bienes o Servicios	\$0.00	\$0.00	\$0.00	\$0.00	\$0.00
Inventarios	\$0.00	\$0.00	\$0.00	\$0.00	\$0.00
Almacenes	\$0.00	\$0.00	\$0.00	\$0.00	\$0.00
Estimación por Pérdida o Deterioro de Activos Circulantes	\$0.00	\$0.00	\$0.00	\$0.00	\$0.00
Otros Activos Circulantes	\$0.00	\$0.00	\$0.00	\$0.00	\$0.00
Activo No Circulante	\$16,515,671.80	\$16,932,193.09	\$0.00	\$33,447,864.89	\$16,932,193.09
Inversiones Financieras a Largo Plazo	\$0.00	\$0.00	\$0.00	\$0.00	\$0.00
Derechos a Recibir Efectivo o Equivalentes a Largo Plazo	\$0.00	\$0.00	\$0.00	\$0.00	\$0.00
Bienes Inmuebles, Infraestructura y Construcciones en Proceso	\$0.00	\$0.00	\$0.00	\$0.00	\$0.00
Bienes Muebles	\$16,515,671.80	\$0.00	\$0.00	\$16,515,671.80	\$0.00
Activos Intangibles	\$0.00	\$16,932,193.09	\$0.00	\$16,932,193.09	\$16,932,193.09
Depreciación, Deterioro y Amortización Acumulada de Bienes	\$0.00	\$0.00	\$0.00	\$0.00	\$0.00
Activos Diferidos	\$0.00	\$0.00	\$0.00	\$0.00	\$0.00
Estimación por Pérdida o Deterioro de Activos no Circulantes	\$0.00	\$0.00	\$0.00	\$0.00	\$0.00
Otros Activos no Circulantes	\$0.00	\$0.00	\$0.00	\$0.00	\$0.00

Bajo protesta de decir verdad declaramos que los Estados Financieros y sus Notas, son razonablemente correctos y son responsabilidad del emisor.



Ente Público: FIDEICOMISO- PÚBLICO MAESTRO IRREVOCABLE DE ADMINISTRACIÓN E INVERSIÓN F/2460492
Estado Analítico de la Deuda y Otros Pasivos
Del 1o. de enero al 31 de marzo de 2025
(Cifras en Pesos)

Denominación de las Deudas	Moneda de Contratación	Institución o País Acreedor	Saldo Inicial del Período	Saldo Final del Período
DEUDA PÚBLICA				
Corto Plazo				
Deuda Interna			\$0.00	\$0.00
Instituciones de Crédito			\$0.00	\$0.00
Títulos y Valores			\$0.00	\$0.00
Arrendamientos Financieros			\$0.00	\$0.00
Deuda Externa			\$0.00	\$0.00
Organismos Financieros Internacionales			\$0.00	\$0.00
Deuda Bilateral			\$0.00	\$0.00
Títulos y Valores			\$0.00	\$0.00
Arrendamientos Financieros			\$0.00	\$0.00
Subtotal de Deuda Pública a Corto Plazo			\$0.00	\$0.00
Largo Plazo				
Deuda Interna			\$0.00	\$0.00
Instituciones de Crédito			\$0.00	\$0.00
Títulos y Valores			\$0.00	\$0.00
Arrendamientos Financieros			\$0.00	\$0.00
Deuda Externa			\$0.00	\$0.00
Organismos Financieros Internacionales			\$0.00	\$0.00
Deuda Bilateral			\$0.00	\$0.00
Títulos y Valores			\$0.00	\$0.00
Arrendamientos Financieros			\$0.00	\$0.00
Subtotal de Deuda Pública a Largo Plazo			\$0.00	\$0.00
Total de Otros Pasivos	Peso	Mex.	\$109,115.68	\$1,633,252.84
Total de Deuda Pública y Otros Pasivos	Peso	Mex.	\$109,115.68	\$1,633,252.84

Bajo protesta de decir verdad declaramos que los Estados Financieros y sus Notas, son razonablemente correctos y son responsabilidad del emisor.



Ente Público: FIDEICOMISO- PÚBLICO MAESTRO IRREVOCABLE DE ADMINISTRACIÓN E INVERSIÓN F/2460492
Estado de Variación en la Hacienda Pública
Del 1o. de enero al 31 de marzo de 2025
(Cifras en Pesos)

Concepto	Hacienda Pública / Patrimonio Contribuido	Hacienda Pública / Patrimonio Generado de Ejercicios Anteriores	Hacienda Pública / Patrimonio Generado del Ejercicio	Exceso o insuficiencia en la actualización de la Hacienda Pública / Patrimonio	Total
Hacienda Pública / Patrimonio Contribuido Neto de 2024	\$1,140,085,162.77	\$0.00	\$0.00	\$0.00	\$1,140,085,162.77
Aportaciones	\$1,140,085,162.77	\$0.00	\$0.00	\$0.00	\$1,140,085,162.77
Donaciones de Capital	\$0.00	\$0.00	\$0.00	\$0.00	\$0.00
Actualización de la Hacienda Pública/Patrimonio	\$0.00	\$0.00	\$0.00	\$0.00	\$0.00
Hacienda Pública / Patrimonio Generado Neto de 2024	\$0.00	-\$322,664,366.44	-\$798,481,749.37	\$0.00	-\$1,121,146,115.81
Resultados del Ejercicio (Ahorro/Desahorro)	\$0.00	\$0.00	-\$798,481,749.37	\$0.00	-\$798,481,749.37
Resultados de Ejercicios Anteriores	\$0.00	-\$322,818,040.43	\$0.00	\$0.00	-\$322,818,040.43
Revalúos	\$0.00	\$153,673.99	\$0.00	\$0.00	\$153,673.99
Reservas	\$0.00	\$0.00	\$0.00	\$0.00	\$0.00
Rectificaciones de Resultados de Ejercicios Anteriores	\$0.00	\$0.00	\$0.00	\$0.00	\$0.00
Exceso o Insuficiencia en la Actualización de la Hacienda Pública/Patrimonio Neto de 2024	\$0.00	\$0.00	\$0.00	\$0.00	\$0.00
Resultado por Posición Monetaria	\$0.00	\$0.00	\$0.00	\$0.00	\$0.00
Resultado por Tenencia de Activos no Monetarios	\$0.00	\$0.00	\$0.00	\$0.00	\$0.00
Hacienda Pública/Patrimonio Neto Final de 2024	\$1,140,085,162.77	-\$322,664,366.44	-\$798,481,749.37	\$0.00	\$18,939,046.96
Cambios en la Hacienda Pública/Patrimonio Contribuido Neto de 2025	\$0.00	\$0.00	\$0.00	\$0.00	\$0.00
Aportaciones	\$0.00	\$0.00	\$0.00	\$0.00	\$0.00
Donaciones de Capital	\$0.00	\$0.00	\$0.00	\$0.00	\$0.00
Actualización de la Hacienda Pública/Patrimonio	\$0.00	\$0.00	\$0.00	\$0.00	\$0.00
Variaciones de la Hacienda Pública/Patrimonio Generado Neto de 2025	\$0.00	-\$798,481,749.37	\$849,722,099.00	\$0.00	\$51,240,349.63
Resultados del Ejercicio (Ahorro/Desahorro)	\$0.00	\$0.00	\$51,218,430.87	\$0.00	\$51,218,430.87
Resultados de Ejercicios Anteriores	\$0.00	-\$798,481,749.37	\$798,481,749.37	\$0.00	\$0.00
Revalúos	\$0.00	\$0.00	\$21,918.76	\$0.00	\$21,918.76
Reservas	\$0.00	\$0.00	\$0.00	\$0.00	\$0.00
Rectificaciones de Resultados de Ejercicios Anteriores	\$0.00	\$0.00	\$0.00	\$0.00	\$0.00
Cambios en el Exceso o Insuficiencia en la Actualización de la Hacienda Pública/Patrimonio Neto de 2025	\$0.00	\$0.00	\$0.00	\$0.00	\$0.00
Resultado por Posición Monetaria	\$0.00	\$0.00	\$0.00	\$0.00	\$0.00
Resultado por Tenencia de Activos no Monetarios	\$0.00	\$0.00	\$0.00	\$0.00	\$0.00
Hacienda Pública/Patrimonio Neto Final de 2025	\$1,140,085,162.77	-\$1,121,146,115.81	\$51,240,349.63	\$0.00	\$70,179,396.59

Bajo protesta de decir verdad declaramos que los Estados Financieros y sus Notas, son razonablemente correctos y son responsabilidad del emisor.



RENACIMIENTO MAYA
YUCATÁN
GOBIERNO DEL ESTADO | 2024 • 2030

SAF
SECRETARÍA DE
ADMINISTRACIÓN
Y FINANZAS



Informe Sobre Pasivos Contingentes

Al 31 de marzo de 2025

(Cifras en Pesos)

Ente Público: FIDEICOMISO- PÚBLICO MAESTRO IRREVOCABLE DE ADMINISTRACIÓN E INVERSIÓN F/2460492

SIN INFORMACIÓN QUE REVELAR



Notas a los Estados Financieros

Al 31 de marzo de 2025

(Cifras en Pesos)

Ente Público: FIDEICOMISO- PÚBLICO MAESTRO IRREVOCABLE DE ADMINISTRACIÓN E INVERSIÓN F/2460492

Con el propósito de dar cumplimiento a los artículos 46, fracción I, inciso g), 47, 48 y 49 de la Ley General de Contabilidad Gubernamental (LGCG), los entes públicos deberán acompañar notas a los estados financieros cuyos rubros así lo requieran teniendo presente los postulados de revelación suficiente e importancia relativa, con la finalidad que la información sea de mayor utilidad para los usuarios.

A continuación, se presenta los tres tipos de notas que acompañan a los Estados Financieros, a saber:

- a) Notas de gestión administrativa,
- b) Notas de desglose, y
- c) Notas de memoria (cuentas de orden).

A) NOTAS DE GESTIÓN ADMINISTRATIVA

1. Autorización e Historia


a) Fecha de creación del ente público

El Fideicomiso denominado "99.75 FIDEICOMISO 2460492", fue constituido el 10 de enero de 2023, entre el Gobierno del Estado de Yucatán, por conducto de la Secretaría de Administración y Finanzas, en su carácter de FIDEICOMITENTE.

El FIDEICOMITENTE constituye el Fideicomiso Público Maestro Irrevocable de Administración e Inversión del Sistema Metropolitano de Movilidad Amable y Sostenible del Estado de Yucatán, en el que asigna a Banco Santander México, S.A., Institución de Banca Múltiple, Grupo Financiero Santander México, como FIDUCIARIO. El Fideicomiso quedará registrado administrativamente con el número F/2460492, por lo que cualquier instrucción que se gire al amparo de éste y, con atención al FIDUCIARIO, deberá hacer referencia al citado número.

b) Principales cambios en su estructura

Las partes de este Fideicomiso son:



- I. Fideicomitente: El Gobierno del Estado Libre y Soberano de Yucatán, a través del titular de la Secretaría de Administración y Finanzas.
- II. Fiduciario: Banco Santander México, S.A., Institución de Banca Múltiple, Grupo Financiero Santander México.
- III. Fideicomisarios en primer lugar: las personas concesionarias que llenen y firmen el formato de Admisión de Fideicomisario.
- IV. Fideicomisario en segundo lugar: El ente gestor de manera transitoria, Instituto de Movilidad y Desarrollo Urbano Territorial (IMDUT) por el periodo comprendido desde su creación hasta el 31 de julio de 2024. De acuerdo, al oficio IMDUT/DG/619/2024, se solicita la gestión para realizar la figura del Ente Gestor permanente a la Agencia de Transporte de Yucatán.
- V. Fideicomitentes adherentes: las personas que celebren un Convenio de Adhesión.

2. Panorama Económico y Financiero

Entre las principales fortalezas que tiene el Estado se encuentra su ubicación geográfica, lo que representa un punto clave para el comercio nacional e internacional.

3. Organización y Objetivo Social

Se informará sobre:


a) Objetivo social

Mediante Decreto 555/2022 de fecha 12 de septiembre de 2022, se publicó en el Diario Oficial del Gobierno del Estado de Yucatán, la Ley de Movilidad y Seguridad Vial del Estado de Yucatán, misma que tiene por objeto la protección y la garantía del derecho humano a la movilidad, así como establecer bases y principios para ejercer este derecho en condiciones de seguridad vial, accesibilidad, eficiencia, sostenibilidad, calidad, inclusión e igualdad. Coordinará y ejecutará el Sistema Metropolitano de Movilidad Amable y Sostenible (SIMMAS), y dispondrá de todo lo necesario para la instauración y cumplimiento de su objeto y sus objetivos, lo cual incluye la constitución del fideicomiso para la operación financiera del SIMMAS.

b) Principal actividad

El fideicomiso tiene como fin primordial establecer un mecanismo jurídico y financiero que permita una administración ágil y transparente de los recursos que integran y derivan de la prestación del servicio de transporte público de personas pasajeras adscrito al SIMMAS.

En cumplimiento de lo anterior el Fiduciario deberá:



- I. Recibir y concentrar en las cuentas del Fideicomiso la totalidad de los ingresos que se recauden por concepto de tarifas del servicio de transporte público de pasajeros del SIMMAS y demás recursos parte del patrimonio del Fideicomiso, ya sea en efectivo o medios electrónicos de pago.
- II. Cubrir con cargo al Patrimonio del Fideicomiso y hasta donde el mismo alcance, todos los gastos y honorarios que se originen por los servicios de las personas físicas o morales que se contraten para el cumplimiento de los fines del presente fideicomiso y el SIMMAS.

c) Régimen jurídico

El Fideicomiso “99.75 FIDEICOMISO 2460492” está regulado por lo siguiente:


- La Constitución de los Estados Unidos Mexicanos.
- La Constitución Política del Estado de Yucatán.
- La Ley General de Contabilidad Gubernamental.
- El Código de la Administración Pública del Estado de Yucatán.
- El Reglamento de la Administración Pública del Estado de Yucatán.
- La Ley del Presupuesto y Contabilidad Gubernamental del Estado de Yucatán y su reglamento.
- La Ley de Responsabilidades de los Servidores Públicos del Estado de Yucatán.
- La Ley Federal de Responsabilidades de los Servidores Públicos
- La Ley de Adquisiciones, Arrendamientos y Prestación de Servicios relacionados con Bienes Muebles.
- La Ley de Fiscalización de la Cuenta Pública del Estado de Yucatán y su reglamento.
- Ley de Disciplina Financiera de las Entidades Federativas y Municipios
- La Ley de Movilidad y Seguridad Vial del Estado de Yucatán.

d) Consideraciones fiscales del ente

El “99.75 FIDEICOMISO 2460492” es un organismo de la Administración Pública General; No tiene obligaciones fiscales.

e) Estructura organizacional básica

El Reglamento del Código de la Administración Pública de Yucatán, tiene por objeto establecer la Organización y facultades de las Dependencias y Entidades que conforman la Administración Pública del Estado de Yucatán.




f) Fideicomisos de los cuales es fideicomitente o fideicomisario, y contratos análogos, incluyendo mandatos de los cuales es parte

El Fideicomiso “99.75 FIDEICOMISO 2460492”, se encuentra a como ente gestor permanente a la Agencia de Transporte de Yucatán (ATY) para la presentación y elaboración de su información Financiera, información proporcionada por Banco Santander México, S.A. Institución de Banca Múltiple, Grupo Financiero Santander México.

Bases de Preparación de los Estados Financieros

Se informará sobre:

- a) En la preparación de los Estados Financieros del “99.75 FIDEICOMISO 2460492”, se observó con lo establecido en la Ley General de Contabilidad Gubernamental, la Ley de Presupuesto y Contabilidad Gubernamental del Estado de Yucatán y demás disposiciones emitidas para tal efecto por el Consejo Nacional de Armonización Contable (CONAC).
- b) La base de medición utilizada en el registro de las operaciones para la elaboración de los Estados Financieros es a Costo histórico.
- c) Postulados básicos de la Contabilidad gubernamental aprobados por la CONAC y Publicados en el Diario Oficial del Estado para su difusión.
 - Sustancia Económica
 - Entes Públicos
 - Existencia Permanente
 - Revelación Suficiente
 - Importancia Relativa
 - Registro e Integración Presupuestaria
 - Consolidación de la Información Financiera
 - Devengo Contable
 - Valuación
 - Dualidad Económica
 - Consistencia
- d) En forma supletoria a las Normas de la Ley General de Contabilidad Gubernamental y a las emitidas por la CONAC aplicaron las siguientes:
 - Normatividad emitida por las unidades administrativas o instancias competentes en materia de Contabilidad Gubernamental.
 - Las Normas Internacionales de Contabilidad para el sector público (NICSP) emitidas por la junta de Normas Internacionales de Contabilidad del Sector Público.



- Las normas de información financiera del consejo mexicano para la Investigación y Desarrollo de Normas de Información Financiera A.C. (CINIF).

4. Políticas de Contabilidad Significativas

Son los principios, bases, reglas y procedimientos específicos adoptados por el ente público en la elaboración y presentación de sus estados financieros.

El ente público seleccionará y aplicará sus políticas contables de manera congruente para transacciones, otros eventos y condiciones que sean similares.

Se informará sobre:

- a) Los Estados Financieros del “99.75 FIDEICOMISO 2460492” no reconocen los efectos de la inflación, toda vez que no se actualiza lo previsto en las Principales Reglas de Registro y Valoración del Patrimonio (elementos generales), en cuanto a que, se indica que es necesario reconocer los efectos de la inflación cuando exista un entorno inflacionario, derivado de lo anterior, no estamos dentro de un entorno inflacionario, por lo cual no se actualiza.
- b) El “99.75 FIDEICOMISO 2460492”, no realizó operaciones en el extranjero.
- c) El “99.75 FIDEICOMISO 2460492”, no realiza inversiones en activos.
- d) El “99.75 FIDEICOMISO 2460492”, no cuentan con inventarios de mercancías para venta.
- e) El cálculo de la reserva actuarial, la realiza el Instituto de Seguridad de los Trabajadores al Servicio del Estado, órgano descentralizado del Sector Central.
- f) Los Estados financieros no presentan registros de reservas.

Respecto a las correcciones de errores, reclasificaciones, depuración y cancelación de saldos, estos se ven reflejados en la cuenta de registros contables.

5. Posición en Moneda Extranjera y Protección por Riesgo Cambiario

No aplica



6. Reporte Analítico del Activo

No aplica

7. Fideicomisos, Mandatos y Análogos

Al 31 de marzo de 2025 el saldo en disponibilidad del fideicomiso "99.75 FIDEICOMISO 2460492", es de \$38,364,784.54

8. Reportes de la Recaudación

No aplica

9. Información sobre la Deuda y el Reporte Analítico de la Deuda

Deuda respecto al PIB

No aplica

Deuda respecto a la Recaudación

No aplica

10. Calificaciones otorgadas

No aplica

11. Proceso de Mejora

Por el cambio de administración se encuentran generando diversos mecanismos de control a efecto de fortalecer los ya existentes o implementar en aquellos casos que son necesarios.

12. Información por Segmentos

No aplica

13. Eventos Posteriores al Cierre


No aplica

14. Partes Relacionadas

No aplica

15. Responsabilidad Sobre la Presentación Razonable de la Información Contable

Bajo protesta de decir verdad declaramos que los Estados Financieros y sus notas, son razonablemente correctos y son responsabilidad del emisor



B) NOTAS DE DESGLOSE

I) NOTAS AL ESTADO DE ACTIVIDADES

Ingresos y Otros Beneficios

Las cuentas que integran los ingresos de la gestión, presentan los siguientes saldos:

INGRESOS Y OTROS BENEFICIOS	
INGRESOS DE GESTIÓN	
IMPUESTOS	0.00
DERECHOS	0.00
PRODUCTOS DE TIPO CORRIENTE	202,567.38
APROVECHAMIENTOS DE TIPO CORRIENTE	0.00
TOTAL	<u>202,567.38</u>

Las cuentas que integran los ingresos por participaciones, aportaciones, transferencias, asignaciones, subsidios y otras ayudas, no presenta saldo.

Otros Ingresos y Beneficios Varios

Las cuentas que integran los otros ingresos y beneficios, no presentan saldo

Trasferencias, asignaciones, subsidio y subvenciones, y pensiones y jubilaciones

La cuenta de otras transferencias, tiene un saldo de \$673,988,655.11, por aportaciones realizadas por la Agencia de Transporte de Yucatán por venta de tarjetas y recargas del sistema de transporte.



Gastos y Otras Pérdidas

Gastos de Funcionamiento - El gasto erogado por el periodo del 1 de enero al 31 de marzo de 2025, por concepto de gastos operativos del "99.75 FIDEICOMISO 2460492", es el siguiente:

Capítulo 1000 (Servicios Personales)	0.00
Capítulo 2000 (Materiales y Suministros)	0.00
Capítulo 3000 (Servicios Generales)	622,972,801.53

Transferencias, Subsidios y Otras Ayudas

Participaciones y Aportaciones

Intereses, Comisiones y Otros Gastos de la Deuda Pública

Otros Gastos y Pérdidas Extraordinarias

La cuenta de estimaciones, depreciaciones, deterioros, obsolescencia y amortizaciones, se no presenta saldo.

II) NOTAS AL ESTADO DE SITUACIÓN FINANCIERA

1000 Activo

1110 Efectivo y equivalentes.

El rubro de Efectivo y equivalente de efectivo al 31 de marzo de 2025, se encuentra integrado de la siguiente manera:

No.	Concepto	Importe	
		2025	2024
1111	EFFECTIVO/CAJA	0.00	0.00
1112	BANCOS/TESORERÍA	11,158,561.78	109,340.46



1114	INVERSIONES TEMPORALES (HASTA 3 MESES)	26,446,480.15	2,423,150.38
		38,364,784.54	2,532,490.84

Esta información resulta de las operaciones sobre los recursos disponibles en cuentas bancarias, del ente público y que están asociadas a los recursos financieros que del "99.75 FIDEICOMISO 2460492", que forma parte del Estado, concentra, custodia y administra principalmente en menor medida, aquellos que están en poder de las Unidades Ejecutoras del Gasto del Sector Central.

1111 La cuenta de efectivo se encuentra sin movimientos al 31 de marzo de 2025.

1112 La cuenta de bancos se encuentra integrada de la siguiente manera:

1112-01-0001	Cta 02460492-001 Ingreso por Tarifa	11,158,371.91
1112-01-0002	Cta 02460492-002 Aportación Estatal	162.53
1112-01-0003	Cta 02460492-003 Reserva	0.00
1112-01-0004	Cta 02460492-004 Circuito Metropolitano	3.13
1112-01-0005	Cta 02460492-005 Minis 2000	2.98
1112-01-0006	Cta 02460492-006 Minibuses del Poniente	0.00
1112-01-0007	Cta 02460492-007 Transportes BAU	0.02
1112-01-0008	Cta 02460492-008 Mini Jardines de Mérida	0.00
1112-01-0009	Cta 02460492-009 Minibuses del Mayab	0.00
1112-01-0010	Cta 02460492-010 Periférico (Mov. Urb.)	0.00
1112-01-0011	Cta 02460492-011 Líneas Urbe	0.00
1112-01-0012	Cta 02460492-012 Mobility	3.00




1112-01-0013	Cta 02460492-013 Pioneros del Confort	0.00
1112-01-0014	Cta 02460492-014 Circuito Rojo (Mov. Urb)	0.00
1112-01-0015	Cta 02460492-015 Movibus	0.00
1112-01-0016	Cta 02460492-016 Arrendamiento	0.00
1112-01-0017	Cta 02460492-017 Ventas de Tarjetas	17.28
1112-01-0018	Cta 02460492-018 Publicidad	0.00
1112-01-0019	Cta 02460492-019 Ie-Tram(Mov. Urb)	0.85
1112-01-0020	Cta 02460492-020 Transportes Urbanos de la Península	0.00
1112-01-0021	Cta 02460492-021 SVTY Kanasín	0.08
1112-01-0022	Cta 02460492-022 Biotransportes	0.00
1112-01-0023	Cta 02460492-023 Transporte Multimodal Cortazar	0.00
1112-01-0024	Cta 02460492-024 Mayab Bus Co	0.00
1112-01-0025	Cta 02460492-025 Cuenca Sur (Mov. Urb)	0.00

Total, banco **11,158,561.78**

La cuenta bancaria denominada 02460492-001, 02460492-002 Y 02460492-017, se encuentra a nombre de SECRETARIA DE ADMINISTRACIÓN Y FINANZAS, corresponde a la cuenta concentradora donde se transfiere recursos obtenidos de la cuenta de inversión para el pago por servicios fiduciarios.

1114 La cuenta de inversiones temporales se encuentra integrada de la siguiente manera:

CUENTA PRINCIPAL	TIPO	VALUACIÓN
SANTANDER 02460492-001	STERGOB B2	2,354,281.09
SANTANDER 02460492-002	STERGOB B3	23,155,138.78
SANTANDER 02460492-003		0.00
SANTANDER 02460492-004	STERGOB B0	0.00
SANTANDER 02460492-017		937,060.28
		<hr/>
		26,446,480.15



El saldo acumulado de la cuenta inversiones temporales, al 31 de marzo de 2025 es \$26,446,480.15

Derechos a Recibir efectivo o equivalentes y Bienes o Servicios a Recibir.

El rubro de Derechos a recibir efectivo o equivalentes y bienes o servicios a recibir al 31 de marzo de 2025, presenta cuentas por cobrar por 729,742.61 que corresponde a la cuenta de deudores diversos por cobrar a corto plazo, subcuenta Santander.

1140 Inventarios

El Fideicomiso "99.75 FIDEICOMISO 2460492", no realiza ningún proceso de transformación y elaboración de bienes, ya que no es el objeto principal.

Almacenes

El Fideicomiso "99.75 FIDEICOMISO 2460492", no tiene registro de almacenes.

1210 Inversiones Financieras.

El Fideicomiso "99.75 FIDEICOMISO 2460492", en el período reportado no cuenta con inversiones financieras a largo plazo.

Bienes muebles, Inmuebles e Intangibles

El Fideicomiso "99.75 FIDEICOMISO 2460492", cuenta con 222 registros de bienes muebles, inmuebles e intangibles, al 31 de marzo de 2025.

1.1.5 Estimaciones y deterioros.

El Fideicomiso "99.75 FIDEICOMISO 2460492", no cuenta con registro de estimaciones y deterioros, al 31 de marzo de 2025.

1.1.6 Otros Activos Circulantes.

El Fideicomiso "99.75 FIDEICOMISO 2460492" no cuenta con otros activos circulantes.

1.2 Pasivo

Cuentas y Documentos por pagar

La Cuenta de Proveedores, Retenciones y Deuda Pública se integran saldos del "99.75 FIDEICOMISO 2460492".

Proveedores por Pagar a Corto Plazo



La cuenta de proveedores a pagar, al 31 de marzo de 2025, presenta saldo por 1,633,252.64 que corresponde a la subcuenta Mayan Bus Co.

El Pasivo Circulante, representa aquellas obligaciones en las que la exigibilidad de pago es menor a un año y lo constituyen las fuentes principales de financiamiento, se incluyen principalmente las cuentas por pagar de operaciones contabilizadas al 31 de marzo de 2025.

Asimismo, dentro de este rubro no se realizó la provisión de las operaciones de pasivo circulante que las Unidades Responsables del Gasto integran al Sistema como parte del gasto al corriente del periodo de marzo 2025. No cuenta con personal propio por ello no le aplica.

En cuanto al rubro de Pasivo no Circulante, este se constituye por las obligaciones del "99.75 FIDEICOMISO 2460492" que forma parte del Poder Ejecutivo, cuyo vencimiento será posterior a doce meses, tal es el caso de la cuenta denominada "Deuda Pública a Largo Plazo". Dicho rubro no aplica.

Fondos y Bienes de Terceros en Garantía o Administración

En la cuenta de Fondos y Bienes de Terceros en Garantía y/o administración a corto plazo, se integra por las cauciones de terceros depositadas por las que se emiten recibos oficiales, estas son recuperadas por los terceros en el momento en que la acción judicial iniciada en su contra haya sido resuelta en su favor y medie solicitud por parte del beneficiario, generándose la cuenta por pagar respectiva. Para el "99.75 FIDEICOMISO 2460492", no aplica dicho rubro

Pasivos Diferidos

El "99.75 FIDEICOMISO 2460492" no tienen registro de pasivos diferidos de corto o largo plazo.

Provisiones

El "99.75 FIDEICOMISO 2460492", no presenta saldos en la cuenta de provisiones.

Otros Pasivos

El "99.75 FIDEICOMISO 2460492", no tiene registro de otros pasivos.



III) NOTAS AL ESTADO DE VARIACIÓN EN LA HACIENDA PÚBLICA

3.1 En la cuenta de patrimonio contribuido presenta las siguientes variaciones:

	SALDO INICIAL	VARIACIONES	SALDO FINAL
HACIENDA PUBLICA/PATRIMONIO CONTRIBUIDO			
APORTACIONES	1,140,085,162.77	0.00	1,140,085,162.77
PATRIMONIO NO RESTRINGIDO	0.00	0.00	0.00
DONACIONES DE CAPITAL	0.00	0.00	0.00
PATRIMONIO DONADO	0.00	0.00	0.00
ACTUALIZACIÓN DE LA HACIENDA PÚBLICA/PATRIMONIO	0.00	0.00	0.00

En la cuenta de patrimonio generado se acumula el resultado de ejercicios anteriores y se integran de la siguiente forma:

	SALDO INICIAL	VARIACIONES	SALDO FINAL
HACIENDA PUBLICA /PATRIMONIO GENERADO			
RESULTADOS DE EJERCICIOS ANTERIORES	-322,818,040.43	798,481,749.37	-1,121,299,789.80
REVALÚOS	153,673.99	21,918.76	175,592.75
RECTIFICACIONES DE RESULTADOS DE EJERCICIOS ANTERIORES	0.00	0.00	0.00
ESULTADOS DEL EJERCICIO	-798,481,749.37	849,700,180.24	51,218,430.87



IV) NOTAS AL ESTADO DE FLUJO DE EFECTIVO

1. El análisis de las cifras del periodo actual 2025 y periodo anterior 2024 del Efectivo y Equivalentes al Efectivo, al Final del Ejercicio del Estado de Flujos de Efectivo, respecto a la composición del rubro de Efectivo y Equivalentes, utilizando el siguiente cuadro:

Efectivo y Equivalentes		
Concepto	2025	2024
Efectivo	0.00	0.00
Bancos/Tesorería	11,158,561.78	109,340.46
Bancos/Dependencias y otros	0.00	0.00
Inversiones Temporales (Hasta 3 meses)	26,446,480.15	2,423,150.38
Fondos con Afectación Específica	0.00	0.00
Depósitos de Fondos de Terceros en Garantía y/o Administración	0.00	0.00
Otros efectivos y Equivalentes	759,742.61	0.00
Total de Efectivo y Equivalentes	38,364,784.54	2,532,490.84

2. Detallar las adquisiciones de las Actividades de Inversión efectivamente pagadas, respecto del apartado de aplicación.



Adquisiciones de Actividades de Inversión efectivamente pagadas		
Concepto	2025	2024
Bienes Inmuebles, Infraestructura y Construcciones en Proceso	0.00	0.00
Terrenos	0.00	0.00
Viviendas	0.00	0.00
Edificios no Habitacionales	0.00	0.00
Infraestructura	0.00	0.00
Construcciones en Proceso en Bienes de Dominio Público	0.00	0.00
Construcciones en Proceso en Bienes Propios	0.00	0.00
Otros Bienes Inmuebles	0.00	0.00
Bienes Muebles	16,932,193.09	16,515,671.80
Mobiliario y Equipo de Administración	16,932,193.09	16,515,671.80
Mobiliario y Equipo Educativo y Recreativo	0.00	0.00
Equipo e Instrumental Médico y de Laboratorio	0.00	0.00
Vehículos y Equipo de Transporte	0.00	0.00
Equipo de Defensa y Seguridad	0.00	0.00
Maquinaria, Otros Equipos y Herramientas	0.00	0.00
Colecciones, Obras de Arte y Objetos Valiosos	0.00	0.00
Activos Biológicos	0.00	0.00
Otras Inversiones	0.00	0.00
Total	16,932,193.09	16,515,671.80



3. Conciliación del Flujo de Efectivo Neto de la Actividades de Operación y los saldos de Resultados del Ejercicio (Ahorro / Desahorro):

CONCILIACIÓN DE FLUJOS DE EFECTIVO NETOS		
Concepto	2025	2024
Resultados del Ejercicio Ahorro/Desahorro	51,218,430.87	-798,481,749.37
Movimientos de partidas o rubros que no afectan efectivo	-786,313.31	790,172,319.77
Depreciación	0.00	0.00
Amortización	0.00	0.00
Incremento en las provisiones	0.00	0.00
Incremento en inversiones producido por reevaluación	21,918.76	153,673.99
Ganancia/pérdida en venta de bienes muebles, inmuebles e intangibles	0.00	0.00
Incremento en cuentas por cobrar	0.00	0.00
Productos	0.00	0.00
Aportaciones	715,905.09	789,909,530.10
Cuentas por pagar a corto plazo	-1,524,137.16	109,115.68
Flujos de Efectivo Netos de las Actividades de Operación	52,004,744.18	-8,309,429.60

V) **CONCILIACIÓN ENTRE LOS INGRESOS PRESUPUESTARIOS Y CONTABLES, ASÍ COMO ENTRE LOS EGRESOS PRESUPUESTARIOS Y LOS GASTOS CONTABLES**



La conciliación se presenta, atendiendo a lo dispuesto por el acuerdo por el que se emite el formato de conciliación entre los ingresos presupuestarios y contables, así como entre los egresos presupuestarios y los gastos contables.

99.75 FIDEICOMISO 2460492	
Conciliación entre los Ingresos Presupuestarios y Contables	
Del 1 de enero al 31 de marzo de 2025	
(Cifras en pesos)	
Concepto	2025
1. Total de Ingresos Presupuestarios	674,191,232.49
2. Más ingresos contables no presupuestarios	0.00
2.1 Ingresos Financieros	0.00
2.2 Incremento por Variación de Inventarios	0.00
2.3 Disminución del Exceso de Estimaciones por Pérdida o Deterioro u Obsolescencia	0.00
2.4 Disminución del Exceso de Provisiones	0.00
2.5 Otros ingresos y beneficios varios	0.00
2.6 Otros ingresos contables no presupuestarios	0.00
3. Menos Ingresos Presupuestarios No Contables	
3.1 Aprovechamientos Patrimoniales	0.00
3.2 Ingresos Derivados de Financiamientos	0.00



3.3 Otros Ingresos Presupuestarios No Contables	0.00
---	------

4.Total Ingresos Contables (4 = 1+2-3)	674,191,232.49
---	-----------------------

99.75 FIDEICOMISO 2460492	
Conciliación entre los Egresos Presupuestales y Contables	
Correspondiente del 1 de enero al 31 de marzo del 2025	
(Pesos)	
1. Total de egresos (presupuestarios)	639,904,994.62

2. Menos egresos presupuestarios no contables	0.00
2.1 Materias primas y materiales de producción y comercialización	0.00
2.2 Materiales y suministros	0.00
2.3 Mobiliario y equipo de administración	0.00
2.4 Mobiliario y equipo educacional y recreativo	0.00
2.5 Equipo e instrumental médico y de laboratorio	0.00
2.6 Vehículos y equipo de transporte	0.00
2.7 Equipo de defensa y seguridad	0.00



2.8 Maquinaria, otros equipos y herramientas	0.00
2.9 Activos biológicos	0.00
2.10 Bienes inmuebles	0.00
2.11 Activos intangibles	16,932,193
2.12 Obra pública en bienes de dominio público	0.00
2.13 Obra pública en bienes propios	0.00
2.14 Acciones y participaciones de capital	0.00
2.15 Compra de títulos y valores	0.00
2.16 Concesión de préstamos	0.00
2.17 Inversiones en fideicomisos, mandatos y otros análogos	0.00
2.18 Provisiones para contingencias y otras erogaciones especiales	0.00
2.19 Amortización de la deuda pública	0.00
2.20 Adeudos de ejercicios fiscales anteriores (ADEFAS)	0.00
2.21 Otros Egresos Presupuestales No Contables	0.00
3. Más gastos contables no presupuestales	0.09
3.1 Estimaciones, depreciaciones, deterioros, obsolescencia y amortizaciones	0.00
3.2 Provisiones	0.00
3.3 Disminución de inventarios	0.00
3.4 Aumento por insuficiencia de estimaciones por pérdida o deterioro u obsolescencia	0.00
3.5 Aumento por insuficiencia de provisiones	0.00
3.6 Otros Gastos	0.09



Otros Gastos Contables No Presupuestales	0.00
4. Total de Gasto Contable (4 = 1 - 2 + 3)	622,972,801.62

C) NOTAS DE MEMORIA (CUENTA DE ORDEN)

Las Notas de Memoria contendrán información sobre las cuentas de orden tanto contables como presupuestarias que se utilizan para registrar movimientos de valores que no afecten o modifiquen el Estado de Situación Financiera del ente público; sin embargo, su incorporación es necesaria con fines de recordatorio, de control y en general sobre los aspectos administrativos, o bien, para consignar sus derechos o responsabilidades contingentes que puedan, o no, presentarse en el futuro.

Las cuentas que se manejan para efectos de estas Notas son las siguientes:

Cuentas de Orden Contables:

Valores – No aplica

Emisión de Obligaciones – No aplica

Avales y Garantías – No aplica

Juicios – No aplica

Inversión Mediante Proyectos para Prestación de Servicios (PPS) y Similares – No aplica

Bienes Concesionados o en Comodato – No aplica

Cuentas de Orden Presupuestario



Cuentas de ingresos
Cuentas de egresos

En las cuentas de orden presupuestarias, se informará el avance que se registra, previo al cierre presupuestario de cada periodo que se reporta.

Cuentas de Orden Presupuestarias de Ingresos	
Concepto	2025
Ley de Ingresos Estimada	0.00
Ley de Ingresos por Ejecutar	0.00
Modificaciones a la Ley de Ingresos Estimada	674,191,232.49
Ley de Ingresos Devengada	674,191,232.49
Ley de Ingresos Recaudada	674,191,232.49

Cuentas de Orden Presupuestarias de Egresos	
Concepto	2025
Presupuesto de Egresos Aprobado	0.00
Presupuesto de Egresos por Ejercer	0.00
Modificaciones al Presupuesto de Egresos Aprobado	639,904,995.62
Presupuesto de Egresos Comprometido	639,904,995.62
Presupuesto de Egresos Devengado	639,904,995.62
Presupuesto de Egresos Ejercido	638,271,741.78
Presupuesto de Egresos Pagado	638,271,741.78

Bajo protesta de decir verdad declaramos que los Estados Financieros y sus notas, son razonablemente correctos y son responsabilidad del emisor.



RENACIMIENTO MAYA
YUCATÁN
GOBIERNO DEL ESTADO | 2024 • 2030

SAF
SECRETARÍA DE
ADMINISTRACIÓN
Y FINANZAS



II. INFORMACIÓN PRESUPUESTARIA



Ente Público: FIDEICOMISO- PÚBLICO MAESTRO IRREVOCABLE DE ADMINISTRACIÓN E INVERSIÓN F/2460492

Estado Analítico de Ingresos
Del 1o. de enero al 31 de marzo de 2025


Rubro de Ingresos	Ingreso					Diferencia
	Estimado	Ampliaciones y Reducciones	Modificado	Devengado	Recaudado	
	1	2	3 = (1 + 2)	4	5	
Impuestos	\$0.00	\$0.00	\$0.00	\$0.00	\$0.00	\$0.00
Cuotas y Aportaciones de Seguridad Social	\$0.00	\$0.00	\$0.00	\$0.00	\$0.00	\$0.00
Contribuciones de Mejoras	\$0.00	\$0.00	\$0.00	\$0.00	\$0.00	\$0.00
Derechos	\$0.00	\$0.00	\$0.00	\$0.00	\$0.00	\$0.00
Productos	\$0.00	\$202,567.38	\$202,567.38	\$202,567.38	\$202,567.38	\$202,567.38
Aprovechamientos	\$0.00	\$0.00	\$0.00	\$0.00	\$0.00	\$0.00
Ingresos por Venta de Bienes, Prestación de Servicios y Otros Ingresos	\$0.00	\$0.00	\$0.00	\$0.00	\$0.00	\$0.00
Participaciones, Aportaciones, Convenios, Incentivos Derivados de la Colaboración Fiscal y Fondos Distintos de Aportaciones	\$0.00	\$0.00	\$0.00	\$0.00	\$0.00	\$0.00
Transferencias, Asignaciones, Subsidios y Subvenciones, y Pensiones y Jubilaciones	\$0.00	\$673,988,665.11	\$673,988,665.11	\$673,988,665.11	\$673,988,665.11	\$673,988,665.11
Ingresos Derivados de Financiamientos	\$0.00	\$0.00	\$0.00	\$0.00	\$0.00	\$0.00
Total	\$0.00	\$674,191,232.49	\$674,191,232.49	\$674,191,232.49	\$674,191,232.49	\$674,191,232.49
					INGRESOS EXCEDENTES	

Estado Analítico de Ingresos Por Fuente de Financiamiento	Ingreso					Diferencia
	Estimado	Ampliaciones y Reducciones	Modificado	Devengado	Recaudado	
	1	2	3 = (1 + 2)	4	5	
Ingresos del Poder Ejecutivo Federal o Estatal y de Los Municipios	\$0.00	\$0.00	\$0.00	\$0.00	\$0.00	\$0.00
Impuestos	\$0.00	\$0.00	\$0.00	\$0.00	\$0.00	\$0.00
Cuotas y Aportaciones de Seguridad Social	\$0.00	\$0.00	\$0.00	\$0.00	\$0.00	\$0.00
Contribuciones de Mejoras	\$0.00	\$0.00	\$0.00	\$0.00	\$0.00	\$0.00
Derechos	\$0.00	\$0.00	\$0.00	\$0.00	\$0.00	\$0.00
Productos	\$0.00	\$0.00	\$0.00	\$0.00	\$0.00	\$0.00
Aprovechamientos	\$0.00	\$0.00	\$0.00	\$0.00	\$0.00	\$0.00
Participaciones, Aportaciones, Convenios, Incentivos Derivados de la Colaboración Fiscal y Fondos Distintos de Aportaciones	\$0.00	\$0.00	\$0.00	\$0.00	\$0.00	\$0.00
Transferencias, Asignaciones, Subsidios y Subvenciones, y Pensiones y Jubilaciones	\$0.00	\$0.00	\$0.00	\$0.00	\$0.00	\$0.00
Ingresos de Los Entes Públicos de Los Poderes Legislativo y Judicial, de Los órganos Autónomos y del Sector Paraestatal o Paramunicipal, Así Como de las Empresas Productivas del Estado	\$0.00	\$674,191,232.49	\$674,191,232.49	\$674,191,232.49	\$674,191,232.49	\$674,191,232.49
Cuotas y Aportaciones de Seguridad Social	\$0.00	\$0.00	\$0.00	\$0.00	\$0.00	\$0.00
Productos	\$0.00	\$202,567.38	\$202,567.38	\$202,567.38	\$202,567.38	\$202,567.38
Ingresos por Venta de Bienes, Prestación de Servicios y Otros Ingresos	\$0.00	\$0.00	\$0.00	\$0.00	\$0.00	\$0.00
Transferencias, Asignaciones, Subsidios y Subvenciones, y Pensiones y Jubilaciones	\$0.00	\$673,988,665.11	\$673,988,665.11	\$673,988,665.11	\$673,988,665.11	\$673,988,665.11
Ingresos Derivados de Financiamiento	\$0.00	\$0.00	\$0.00	\$0.00	\$0.00	\$0.00
Ingresos Derivados de Financiamientos	\$0.00	\$0.00	\$0.00	\$0.00	\$0.00	\$0.00
Total	\$0.00	\$674,191,232.49	\$674,191,232.49	\$674,191,232.49	\$674,191,232.49	\$674,191,232.49
					INGRESOS EXCEDENTES	



Ente Público: FIDEICOMISO- PÚBLICO MAESTRO IRREVOCABLE DE ADMINISTRACIÓN E INVERSIÓN F/2460492
Estado Analítico del Ejercicio del Presupuesto de Egresos
Clasificación Administrativa
Del 1o. de enero al 31 de marzo de 2025

Concepto	Egresos					Subejercicio
	Aprobado	Ampliaciones/ (Reducciones)	Modificado	Devengado	Pagado	
	1	2	3 = (1 + 2)	4	5	
FIDEICOMISO- PÚBLICO MAESTRO IRREVOCABLE DE ADMINISTRACIÓN E INVERSIÓN F/2460492	\$0.00	\$639,904,994.62	\$639,904,994.62	\$639,904,994.62	\$638,271,741.78	\$0.00




Ente Público: FIDEICOMISO- PÚBLICO MAESTRO IRREVOCABLE DE ADMINISTRACIÓN E INVERSIÓN F/2460492
Estado Analítico del Ejercicio del Presupuesto de Egresos
Clasificación Económica (por Tipo de Gasto)
Del 1o. de enero al 31 de marzo de 2025

Concepto	Egresos					Subejercicio 6 = (3 - 4)
	Aprobado	Ampliaciones/ (Reducciones)	Modificado	Devengado	Pagado	
	1	2	3 = (1 + 2)	4	5	
Gasto Corriente	\$0.00	\$622,972,801.53	\$622,972,801.53	\$622,972,801.53	\$621,339,548.69	\$0.00
Gasto de Capital	\$0.00	\$16,932,193.09	\$16,932,193.09	\$16,932,193.09	\$16,932,193.09	\$0.00
Amortización de la Deuda y Disminución de Pasivos	\$0.00	\$0.00	\$0.00	\$0.00	\$0.00	\$0.00
Pensiones y Jubilaciones	\$0.00	\$0.00	\$0.00	\$0.00	\$0.00	\$0.00
Participaciones	\$0.00	\$0.00	\$0.00	\$0.00	\$0.00	\$0.00
Total del Gasto	\$0.00	\$639,904,994.62	\$639,904,994.62	\$639,904,994.62	\$638,271,741.78	\$0.00



Ente Público: FIDEICOMISO- PÚBLICO MAESTRO IRREVOCABLE DE ADMINISTRACIÓN E INVERSIÓN F/2460492
 Estado Analítico del Ejercicio del Presupuesto de Egresos
 Clasificación por Objeto del Gasto (Capítulo y Concepto)
 Del 1o. de enero al 31 de marzo de 2025

Concepto	Egresos					Subejercicio 6 = (3 - 4)
	Aprobado	Ampliaciones/ (Reducciones)	Modificado	Devengado	Pagado	
	1	2	3 = (1 + 2)	4	5	
Costo por Coberturas	\$0.00	\$0.00	\$0.00	\$0.00	\$0.00	\$0.00
Apoyos Financieros	\$0.00	\$0.00	\$0.00	\$0.00	\$0.00	\$0.00
Adeudos de Ejercicios Fiscales Anteriores (Adefas)	\$0.00	\$0.00	\$0.00	\$0.00	\$0.00	\$0.00
Total del Gasto	\$0.00	\$639,904,994.62	\$639,904,994.62	\$639,904,994.62	\$638,271,741.78	\$0.00



Ente Público: FIDEICOMISO- PÚBLICO MAESTRO IRREVOCABLE DE ADMINISTRACIÓN E INVERSIÓN F/2460492

Estado Analítico del Ejercicio del Presupuesto de Egresos

Clasificación Funcional (Finalidad y Función)

Del 1o. de enero al 31 de marzo de 2025

Concepto	Egresos					Subejercicio 6 = (3 - 4)	
	Aprobado	Ampliaciones/ (Reducciones)	Modificado	Devengado	Pagado		
	1	2	3 = (1 + 2)	4	5		
Gobierno	\$0.00	\$0.00	\$0.00	\$0.00	\$0.00	\$0.00	\$0.00
Legislación	\$0.00	\$0.00	\$0.00	\$0.00	\$0.00	\$0.00	\$0.00
Justicia	\$0.00	\$0.00	\$0.00	\$0.00	\$0.00	\$0.00	\$0.00
Coordinación de la Política de Gobierno	\$0.00	\$0.00	\$0.00	\$0.00	\$0.00	\$0.00	\$0.00
Relaciones Exteriores	\$0.00	\$0.00	\$0.00	\$0.00	\$0.00	\$0.00	\$0.00
Asuntos Financieros y Hacendarios	\$0.00	\$0.00	\$0.00	\$0.00	\$0.00	\$0.00	\$0.00
Seguridad Nacional	\$0.00	\$0.00	\$0.00	\$0.00	\$0.00	\$0.00	\$0.00
Asuntos de Orden Público y Seguridad Interior	\$0.00	\$0.00	\$0.00	\$0.00	\$0.00	\$0.00	\$0.00
Otros Servicios Generales	\$0.00	\$0.00	\$0.00	\$0.00	\$0.00	\$0.00	\$0.00
Desarrollo Social	\$0.00	\$0.00	\$0.00	\$0.00	\$0.00	\$0.00	\$0.00
Protección Ambiental	\$0.00	\$0.00	\$0.00	\$0.00	\$0.00	\$0.00	\$0.00
Vivienda y Servicios a la Comunidad	\$0.00	\$0.00	\$0.00	\$0.00	\$0.00	\$0.00	\$0.00
Salud	\$0.00	\$0.00	\$0.00	\$0.00	\$0.00	\$0.00	\$0.00
Recreación, Cultura y Otras Manifestaciones Sociales	\$0.00	\$0.00	\$0.00	\$0.00	\$0.00	\$0.00	\$0.00
Educación	\$0.00	\$0.00	\$0.00	\$0.00	\$0.00	\$0.00	\$0.00
Protección Social	\$0.00	\$0.00	\$0.00	\$0.00	\$0.00	\$0.00	\$0.00
Otros Asuntos Sociales	\$0.00	\$0.00	\$0.00	\$0.00	\$0.00	\$0.00	\$0.00
Desarrollo Económico	\$0.00	\$639,904,994.62	\$639,904,994.62	\$639,904,994.62	\$638,271,741.78	\$0.00	\$0.00
Asuntos Económicos, Comerciales y Laborales en General	\$0.00	\$0.00	\$0.00	\$0.00	\$0.00	\$0.00	\$0.00
Agropecuaria, Silvicultura, Pesca y Caza	\$0.00	\$0.00	\$0.00	\$0.00	\$0.00	\$0.00	\$0.00
Combustible y Energía	\$0.00	\$0.00	\$0.00	\$0.00	\$0.00	\$0.00	\$0.00
Minería, Manufacturas y Construcción	\$0.00	\$0.00	\$0.00	\$0.00	\$0.00	\$0.00	\$0.00
Transporte	\$0.00	\$639,904,994.62	\$639,904,994.62	\$639,904,994.62	\$638,271,741.78	\$0.00	\$0.00
Comunicaciones	\$0.00	\$0.00	\$0.00	\$0.00	\$0.00	\$0.00	\$0.00
Turismo	\$0.00	\$0.00	\$0.00	\$0.00	\$0.00	\$0.00	\$0.00
Ciencia, Tecnología e Innovación	\$0.00	\$0.00	\$0.00	\$0.00	\$0.00	\$0.00	\$0.00
Otras Industrias y Otros Asuntos Económicos	\$0.00	\$0.00	\$0.00	\$0.00	\$0.00	\$0.00	\$0.00
Otras No Clasificadas en Funciones Anteriores	\$0.00	\$0.00	\$0.00	\$0.00	\$0.00	\$0.00	\$0.00
Transacciones de la Deuda Pública / Costo Financiero de la Deuda	\$0.00	\$0.00	\$0.00	\$0.00	\$0.00	\$0.00	\$0.00
Transferencias, Participaciones y Aportaciones Entre Diferentes Niveles y órdenes de Gobierno	\$0.00	\$0.00	\$0.00	\$0.00	\$0.00	\$0.00	\$0.00
Saneamiento del Sistema Financiero	\$0.00	\$0.00	\$0.00	\$0.00	\$0.00	\$0.00	\$0.00
Adeudos de Ejercicios Fiscales Anteriores	\$0.00	\$0.00	\$0.00	\$0.00	\$0.00	\$0.00	\$0.00
Total del Gasto	\$0.00	\$639,904,994.62	\$639,904,994.62	\$639,904,994.62	\$638,271,741.78	\$0.00	\$0.00



Ente Público: FIDEICOMISO- PÚBLICO MAESTRO IRREVOCABLE DE ADMINISTRACIÓN E INVERSIÓN F/2460492

Indicadores de Postura Fiscal

Del 1o. de enero al 31 de marzo de 2025

(Cifras en Pesos)


Concepto	Estimado/Aprobado	Devengado	Recaudado/Pagado
I. Ingresos Presupuestarios (I=1+2)	\$0.00	\$674,191,232.49	\$674,191,232.49
1. Ingresos del Gobierno de la Entidad Federativa	\$0.00	\$674,191,232.49	\$674,191,232.49
2. Ingresos del Sector Paraestatal	\$0.00	\$0.00	\$0.00
II. Egresos Presupuestarios (II=3+4)	\$0.00	\$639,904,994.62	\$638,271,741.78
3. Egresos del Gobierno de la Entidad Federativa	\$0.00	\$639,904,994.62	\$638,271,741.78
4. Egresos del Sector Paraestatal	\$0.00	\$0.00	\$0.00
III. Balance Presupuestario (Superávit o Déficit) (III = I- II)	\$0.00	\$34,286,237.87	\$35,919,490.71
Concepto	Estimado/Aprobado	Devengado	Recaudado/Pagado
III. Balance Presupuestario (Superávit o Déficit)	\$0.00	\$34,286,237.87	\$35,919,490.71
IV. Intereses, Comisiones y Gastos de la Deuda	\$0.00	\$0.00	\$0.00
V. Balance Primario (Superávit o Déficit) (V= Iii+ IV)	\$0.00	\$34,286,237.87	\$35,919,490.71
Concepto	Estimado/Aprobado	Devengado	Recaudado/Pagado
A. Financiamiento	\$0.00	\$0.00	\$0.00
B. Amortización de la Deuda	\$0.00	\$0.00	\$0.00
C. Financiamiento Neto	\$0.00	\$0.00	\$0.00



Nombre del Ente Público: FIDEICOMISO- PÚBLICO MAESTRO IRREVOCABLE DE ADMINISTRACIÓN E INVERSIÓN F/2460492			
Endeudamiento Neto			
Del 1 de enero al 31 de marzo de 2025			
(Cifras en Pesos)			
Identificación de Crédito o Instrumento	Contratación / Colocación	Amortización	Endeudamiento Neto (8 = 6 - 7)
Créditos Bancarios (9)			
IA Nombre de la Institución Bancaria	0.00	0.00	0.00
	0.00	0.00	0.00
	0.00	0.00	0.00
	0.00	0.00	0.00
	0.00	0.00	0.00
	0.00	0.00	0.00
	0.00	0.00	0.00
I Total Créditos Bancarios	0.00	0.00	0.00
Otros Instrumentos de Deuda			
IIA Nombre de instituciones diferentes a las bancarias	0.00	0.00	0.00
	0.00	0.00	0.00
	0.00	0.00	0.00
	0.00	0.00	0.00
	0.00	0.00	0.00
	0.00	0.00	0.00
	0.00	0.00	0.00
II Total Otros Instrumentos de Deuda	0.00	0.00	0.00
III TOTAL	0.00	0.00	0.00



Nombre del Ente Público : FIDEICOMISO- PÚBLICO MAESTRO IRREVOCABLE DE ADMINISTRACIÓN E INVERSIÓN F/2460492		
Intereses de la Deuda		
Del 1 de enero al 31 de marzo de 2025		
(Cifras en Pesos)		
Identificación de Crédito o Instrumento	Devengado	Pagado
Créditos Bancarios		
	0.00	0.00
	0.00	0.00
	0.00	0.00
	0.00	0.00
	0.00	0.00
	0.00	0.00
	0.00	0.00
Total de Intereses de Créditos Bancarios	0.00	0.00
Otros Instrumentos de Deuda		
	0.00	0.00
	0.00	0.00
	0.00	0.00
	0.00	0.00
	0.00	0.00
	0.00	0.00
	0.00	0.00
Total de Intereses de Otros Instrumentos de Deuda	0.00	0.00
TOTAL	0.00	0.00



Ente Público: FIDEICOMISO- PÚBLICO MAESTRO IRREVOCABLE DE ADMINISTRACIÓN E INVERSIÓN F/2460492

Flujo de Fondos

Del 1o. de enero al 31 de marzo de 2025

(Pesos)

Concepto	Estimado/ Aprobado	Ampliaciones/ (Reducciones)	Modificado	Devengado	Recaudado/ Pagado
	1	2	3 = (1 + 2)	4	5
Ingresos					
Impuestos	\$0.00	\$0.00	\$0.00	\$0.00	\$0.00
Cuotas y Aportaciones de Seguridad Social	\$0.00	\$0.00	\$0.00	\$0.00	\$0.00
Contribuciones de Mejoras	\$0.00	\$0.00	\$0.00	\$0.00	\$0.00
Derechos	\$0.00	\$0.00	\$0.00	\$0.00	\$0.00
Productos	\$0.00	\$202,567.38	\$202,567.38	\$202,567.38	\$202,567.38
Aprovechamientos	\$0.00	\$0.00	\$0.00	\$0.00	\$0.00
Ingresos por Venta de Bienes, Prestación de Servicios y Otros					
Ingresos	\$0.00	\$0.00	\$0.00	\$0.00	\$0.00
Participaciones, Aportaciones, Convenios, Incentivos Derivados de la Colaboración Fiscal y Fondos Distintos de Aportaciones	\$0.00	\$0.00	\$0.00	\$0.00	\$0.00
Transferencias, Asignaciones, Subsidios y Subvenciones, y Pensiones y Jubilaciones	\$0.00	\$673,988,665.11	\$673,988,665.11	\$673,988,665.11	\$673,988,665.11
Ingresos Derivados de Financiamientos	\$0.00	\$0.00	\$0.00	\$0.00	\$0.00
Total de Ingresos	\$0.00	\$674,191,232.49	\$674,191,232.49	\$674,191,232.49	\$674,191,232.49
Gastos					
Servicios Personales	\$0.00	\$0.00	\$0.00	\$0.00	\$0.00
Materiales y Suministros	\$0.00	\$0.00	\$0.00	\$0.00	\$0.00
Servicios Generales	\$0.00	\$622,972,801.53	\$622,972,801.53	\$622,972,801.53	\$621,339,548.69
Transferencias, Asignaciones, Subsidios y Otras Ayudas	\$0.00	\$0.00	\$0.00	\$0.00	\$0.00
Bienes Muebles, Inmuebles e Intangibles	\$0.00	\$16,932,193.09	\$16,932,193.09	\$16,932,193.09	\$16,932,193.09
Inversión Pública	\$0.00	\$0.00	\$0.00	\$0.00	\$0.00
Inversiones Financieras y Otras Provisiones	\$0.00	\$0.00	\$0.00	\$0.00	\$0.00
Participaciones y Aportaciones	\$0.00	\$0.00	\$0.00	\$0.00	\$0.00
Deuda Pública	\$0.00	\$0.00	\$0.00	\$0.00	\$0.00
Total de Gastos	\$0.00	\$639,904,994.62	\$639,904,994.62	\$639,904,994.62	\$638,271,741.78
Resultado (Total de Ingresos - Total de Gastos)	\$0.00	\$34,286,237.87	\$34,286,237.87	\$34,286,237.87	\$35,919,490.71




RENACIMIENTO MAYA
YUCATÁN
GOBIERNO DEL ESTADO | 2024 • 2030

SAF
SECRETARÍA DE
ADMINISTRACIÓN
Y FINANZAS



III. INFORMACIÓN PROGRAMÁTICA



Ente Público: FIDEICOMISO- PÚBLICO MAESTRO IRREVOCABLE DE ADMINISTRACIÓN E INVERSIÓN F/2460492
Gasto por Categoría Programática
Del 1o. de enero al 31 de marzo de 2025

Concepto	Egresos					Subejercicio 6 = (3 - 4)
	Aprobado	Ampliaciones/ (Reducciones)	Modificado	Devengado	Pagado	
	1	2	3 = (1 + 2)	4	5	
Programas	\$0.00	\$639,904,994.62	\$639,904,994.62	\$639,904,994.62	\$638,271,741.78	\$0.00
Subsidio: Sector Social y Privado o Entidades Federativas y Municipios	\$0.00	\$0.00	\$0.00	\$0.00	\$0.00	\$0.00
Sujetos a Reglas de Operación	\$0.00	\$0.00	\$0.00	\$0.00	\$0.00	\$0.00
Otros Subsidios	\$0.00	\$0.00	\$0.00	\$0.00	\$0.00	\$0.00
Desempeño de las Funciones	\$0.00	\$639,904,994.62	\$639,904,994.62	\$639,904,994.62	\$638,271,741.78	\$0.00
Prestación de Servicios Públicos	\$0.00	\$639,904,994.62	\$639,904,994.62	\$639,904,994.62	\$638,271,741.78	\$0.00
Provisión de Bienes Públicos	\$0.00	\$0.00	\$0.00	\$0.00	\$0.00	\$0.00
Planeación, seguimiento y evaluación de políticas públicas	\$0.00	\$0.00	\$0.00	\$0.00	\$0.00	\$0.00
Promoción y fomento	\$0.00	\$0.00	\$0.00	\$0.00	\$0.00	\$0.00
Regulación y supervisión	\$0.00	\$0.00	\$0.00	\$0.00	\$0.00	\$0.00
Funciones de las Fuerzas Armadas (Únicamente Gobierno Federal)	\$0.00	\$0.00	\$0.00	\$0.00	\$0.00	\$0.00
Específicos	\$0.00	\$0.00	\$0.00	\$0.00	\$0.00	\$0.00
Proyectos de Inversión	\$0.00	\$0.00	\$0.00	\$0.00	\$0.00	\$0.00
Administrativos y de Apoyo	\$0.00	\$0.00	\$0.00	\$0.00	\$0.00	\$0.00
Apoyo al proceso presupuestario y para mejorar la eficiencia institucional	\$0.00	\$0.00	\$0.00	\$0.00	\$0.00	\$0.00
Apoyo a la función pública y al mejoramiento de la gestión	\$0.00	\$0.00	\$0.00	\$0.00	\$0.00	\$0.00
Operaciones ajenas	\$0.00	\$0.00	\$0.00	\$0.00	\$0.00	\$0.00
Compromisos	\$0.00	\$0.00	\$0.00	\$0.00	\$0.00	\$0.00
Obligaciones de cumplimiento de resolución jurisdiccional	\$0.00	\$0.00	\$0.00	\$0.00	\$0.00	\$0.00
Desastres Naturales	\$0.00	\$0.00	\$0.00	\$0.00	\$0.00	\$0.00
Obligaciones	\$0.00	\$0.00	\$0.00	\$0.00	\$0.00	\$0.00
Pensiones y jubilaciones	\$0.00	\$0.00	\$0.00	\$0.00	\$0.00	\$0.00
Aportaciones a la seguridad social	\$0.00	\$0.00	\$0.00	\$0.00	\$0.00	\$0.00
Aportaciones a fondos de estabilización	\$0.00	\$0.00	\$0.00	\$0.00	\$0.00	\$0.00
Aportaciones a fondos de inversión y reestructura de pensiones	\$0.00	\$0.00	\$0.00	\$0.00	\$0.00	\$0.00
Programas de Gasto Federalizado (Gobierno Federal)	\$0.00	\$0.00	\$0.00	\$0.00	\$0.00	\$0.00
Gasto Federalizado	\$0.00	\$0.00	\$0.00	\$0.00	\$0.00	\$0.00
Participaciones a Entidades Federativas y Municipios	\$0.00	\$0.00	\$0.00	\$0.00	\$0.00	\$0.00
Costo financiero, deuda o apoyos a deudores y ahorradores de la banca	\$0.00	\$0.00	\$0.00	\$0.00	\$0.00	\$0.00
Adeudos de ejercicios fiscales anteriores	\$0.00	\$0.00	\$0.00	\$0.00	\$0.00	\$0.00
Total del Gasto	\$0.00	\$639,904,994.62	\$639,904,994.62	\$639,904,994.62	\$638,271,741.78	\$0.00



RENACIMIENTO MAYA
YUCATÁN
GOBIERNO DEL ESTADO | 2024 • 2030

SAF
SECRETARÍA DE
ADMINISTRACIÓN
Y FINANZAS




Programas y Proyectos de Inversión

Al 31 de marzo de 2025

(Cifras en Pesos)

Ente Público: FIDEICOMISO- PÚBLICO MAESTRO IRREVOCABLE DE ADMINISTRACIÓN E INVERSIÓN F/2460492

SIN INFORMACIÓN QUE REVELAR



RENACIMIENTO MAYA
YUCATÁN
GOBIERNO DEL ESTADO | 2024 • 2030

SAF
SECRETARÍA DE
ADMINISTRACIÓN
Y FINANZAS



Indicadores de Resultados

Al 31 de marzo de 2025

(Cifras en Pesos)

Ente Público: FIDEICOMISO- PÚBLICO MAESTRO IRREVOCABLE DE ADMINISTRACIÓN E INVERSIÓN F/2460492

SIN INFORMACIÓN QUE REVELAR




RENACIMIENTO MAYA
YUCATÁN
GOBIERNO DEL ESTADO | 2024 • 2030

SAF
SECRETARÍA DE
ADMINISTRACIÓN
Y FINANZAS



IV. INFORMACIÓN COMPLEMENTARIA




Ente Público: FIDEICOMISO- PÚBLICO MAESTRO IRREVOCABLE DE ADMINISTRACIÓN E INVERSIÓN F/2460492
Relación de bienes que componen su patrimonio
Cuenta Pública de 2025

Código	Descripción del Bien	Valor en Libros
	SIN INFORMACIÓN QUE REVELAR	



Ente Público: FIDEICOMISO- PÚBLICO MAESTRO IRREVOCABLE DE ADMINISTRACIÓN E INVERSIÓN F/2460492
Relación de bienes que componen su patrimonio
Cuenta Pública de 2025

Código	Descripción del Bien	Valor en Libros
	SIN INFORMACIÓN QUE REVELAR	



RENACIMIENTO MAYA
YUCATÁN
GOBIERNO DEL ESTADO | 2024 • 2030

SAF
SECRETARÍA DE
ADMINISTRACIÓN
Y FINANZAS



Relación de Esquemas Bursátiles y de Coberturas Financieras

Al 31 de marzo de 2025

(Cifras en Pesos)


Ente Público: FIDEICOMISO- PÚBLICO MAESTRO IRREVOCABLE DE ADMINISTRACIÓN E INVERSIÓN F/2460492

SIN INFORMACIÓN QUE REVELAR




ENTE PÚBLICO: FIDEICOMISO- PÚBLICO MAESTRO IRREVOCABLE DE ADMINISTRACIÓN E INVERSIÓN F/2460492
Estado de Situación Financiera Detallado - LDF
Al 31 de marzo de 2025 y al 31 de diciembre de 2024
(PESOS)

Concepto (c)	2025	31 de diciembre de 2024 (e)	Concepto (c)	2025	31 de diciembre de 2024 (e)
ACTIVO			PASIVO		
Activo Circulante			Pasivo Circulante		
a. Efectivo y Equivalentes (a=a1+a2+a3+a4+a5+a6+a7)	\$37,605,041.93	\$2,532,490.84	a. Cuentas por Pagar a Corto Plazo (a=a1+a2+a3+a4+a5+a6+a7+a8+a9)	\$1,633,252.84	\$109,115.68
a1) Efectivo	\$0.00	\$0.00	a1) Servicios Personales por Pagar a Corto Plazo	\$0.00	\$0.00
a2) Bancos/Tesorería	\$11,158,561.78	\$109,340.46	a2) Proveedores por Pagar a Corto Plazo	\$1,633,252.84	\$109,115.68
a3) Bancos/Dependencias y Otros	\$0.00	\$0.00	a3) Contratistas por Obras Públicas por Pagar a Corto Plazo	\$0.00	\$0.00
a4) Inversiones Temporales (Hasta 3 meses)	\$26,446,480.15	\$2,423,150.38	a4) Participaciones y Aportaciones por Pagar a Corto Plazo	\$0.00	\$0.00
a5) Fondos con Afectación Específica	\$0.00	\$0.00	a5) Transferencias Otorgadas por Pagar a Corto Plazo	\$0.00	\$0.00
a6) Depósitos de Fondos de Terceros en Garantía y/o Administración	\$0.00	\$0.00	a6) Intereses, Comisiones y Otros Gastos de la Deuda Pública por Pagar a Corto Plazo	\$0.00	\$0.00
a7) Otros Efectivos y Equivalentes	\$0.00	\$0.00	a7) Retenciones y Contribuciones por Pagar a Corto Plazo	\$0.00	\$0.00
b. Derechos a Recibir Efectivo o Equivalentes (b=b1+b2+b3+b4+b5+b6+b7)	\$759,742.61	\$0.00	a8) Devoluciones de la Ley de Ingresos por Pagar a Corto Plazo	\$0.00	\$0.00
b1) Inversiones Financieras de Corto Plazo	\$0.00	\$0.00	a9) Otras Cuentas por Pagar a Corto Plazo	\$0.00	\$0.00
b2) Cuentas por Cobrar a Corto Plazo	\$0.00	\$0.00	b. Documentos por Pagar a Corto Plazo (b=b1+b2+b3)	\$0.00	\$0.00
b3) Deudores Diversos por Cobrar a Corto Plazo	\$759,742.61	\$0.00	b1) Documentos Comerciales por Pagar a Corto Plazo	\$0.00	\$0.00
b4) Ingresos por Recuperar a Corto Plazo	\$0.00	\$0.00	b2) Documentos con Contratistas por Obras Públicas por Pagar a Corto Plazo	\$0.00	\$0.00
b5) Deudores por Anticipos de la Tesorería a Corto Plazo	\$0.00	\$0.00	b3) Otros Documentos por Pagar a Corto Plazo	\$0.00	\$0.00
b6) Préstamos Otorgados a Corto Plazo	\$0.00	\$0.00	c. Porción a Corto Plazo de la Deuda Pública a Largo Plazo (c=c1+c2)	\$0.00	\$0.00
b7) Otros Derechos a Recibir Efectivo o Equivalentes a Corto Plazo	\$0.00	\$0.00	c1) Porción a Corto Plazo de la Deuda Pública	\$0.00	\$0.00
c. Derechos a Recibir Bienes o Servicios (c=c1+c2+c3+c4+c5)	\$0.00	\$0.00	c2) Porción a Corto Plazo de Arrendamiento Financiero	\$0.00	\$0.00
c1) Anticipo a Proveedores por Adquisición de Bienes y Prestación de Servicios a Corto Plazo	\$0.00	\$0.00	d. Títulos y Valores a Corto Plazo	\$0.00	\$0.00
c2) Anticipo a Proveedores por Adquisición de Bienes Inmuebles y Muebles a Corto Plazo	\$0.00	\$0.00	e. Pasivos Diferidos a Corto Plazo (e=e1+e2+e3)	\$0.00	\$0.00
c3) Anticipo a Proveedores por Adquisición de Bienes Intangibles a Corto Plazo	\$0.00	\$0.00	e1) Ingresos Cobrados por Adelantado a Corto Plazo	\$0.00	\$0.00
c4) Anticipo a Contratistas por Obras Públicas a Corto Plazo	\$0.00	\$0.00	e2) Intereses Cobrados por Adelantado a Corto Plazo	\$0.00	\$0.00
c5) Otros Derechos a Recibir Bienes o Servicios a Corto Plazo	\$0.00	\$0.00	e3) Otros Pasivos Diferidos a Corto Plazo	\$0.00	\$0.00
d. Inventarios (d=d1+d2+d3+d4+d5)	\$0.00	\$0.00	f. Fondos y Bienes de Terceros en Garantía y/o Administración a Corto Plazo (f=f1+f2+f3+f4+f5+f6)	\$0.00	\$0.00
d1) Inventario de Mercancías para Venta	\$0.00	\$0.00	f1) Fondos en Garantía a Corto Plazo	\$0.00	\$0.00
d2) Inventario de Mercancías Terminadas	\$0.00	\$0.00	f2) Fondos en Administración a Corto Plazo	\$0.00	\$0.00
d3) Inventario de Mercancías en Proceso de Elaboración	\$0.00	\$0.00	f3) Fondos Contingentes a Corto Plazo	\$0.00	\$0.00
d4) Inventario de Materias Primas, Materiales y Suministros para Producción	\$0.00	\$0.00	f4) Fondos de Fideicomisos, Mandatos y Contratos Análogos a Corto Plazo	\$0.00	\$0.00
d5) Bienes en Tránsito	\$0.00	\$0.00	f5) Otros Fondos de Terceros en Garantía y/o Administración a Corto Plazo	\$0.00	\$0.00
e. Almacenes	\$0.00	\$0.00	f6) Valores y Bienes en Garantía a Corto Plazo	\$0.00	\$0.00
f. Estimación por Pérdida o Deterioro de Activos Circulantes (f=f1+f2)	\$0.00	\$0.00	g. Provisiones a Corto Plazo (g=g1+g2+g3)	\$0.00	\$0.00
f1) Estimaciones para Cuentas Incobrables por Derechos a Recibir Efectivo o Equivalentes	\$0.00	\$0.00	g1) Provisión para Demandas y Juicios a Corto Plazo	\$0.00	\$0.00
f2) Estimación por Deterioro de Inventarios	\$0.00	\$0.00	g2) Provisión para Contingencias a Corto Plazo	\$0.00	\$0.00
g. Otros Activos Circulantes (g=g1+g2+g3+g4)	\$0.00	\$0.00	g3) Otras Provisiones a Corto Plazo	\$0.00	\$0.00
g1) Valores en Garantía	\$0.00	\$0.00	h. Otros Pasivos a Corto Plazo (h=h1+h2+h3)	\$0.00	\$0.00
g2) Bienes en Garantía (excluye depósitos de fondos)	\$0.00	\$0.00	h1) Ingresos por Clasificar	\$0.00	\$0.00
g3) Bienes Derivados de Embargos, Decomisos, Aseguramientos y Dación en Pago	\$0.00	\$0.00	h2) Recaudación por Participar	\$0.00	\$0.00
g4) Adquisición con Fondos de Terceros	\$0.00	\$0.00	h3) Otros Pasivos Circulantes	\$0.00	\$0.00
IA. Total de Activos Circulantes (IA = a + b + c + d + e + f + g)	\$38,364,784.54	\$2,532,490.84	IIA. Total de Pasivos Circulantes (IIA = a + b + c + d + e + f + g + h)	\$1,633,252.84	\$109,115.68
Activo No Circulante			Pasivo No Circulante		



ENTE PÚBLICO: FIDEICOMISO- PÚBLICO MAESTRO IRREVOCABLE DE ADMINISTRACIÓN E INVERSIÓN F/2460492
Estado de Situación Financiera Detallado - LDF
Al 31 de marzo de 2025 y al 31 de diciembre de 2024
(PESOS)

Concepto (c)	2025	31 de diciembre de 2024 (e)	Concepto (c)	2025	31 de diciembre de 2024 (e)
a. Inversiones Financieras a Largo Plazo	\$0.00	\$0.00	a. Cuentas por Pagar a Largo Plazo	\$0.00	\$0.00
b. Derechos a Recibir Efectivo o Equivalentes a Largo Plazo	\$0.00	\$0.00	b. Documentos por Pagar a Largo Plazo	\$0.00	\$0.00
c. Bienes Inmuebles, Infraestructura y Construcciones en Proceso	\$0.00	\$0.00	c. Deuda Pública a Largo Plazo	\$0.00	\$0.00
d. Bienes Muebles	\$16,515,671.80	\$16,515,671.80	d. Pasivos Diferidos a Largo Plazo	\$0.00	\$0.00
e. Activos Intangibles	\$16,932,193.09	\$0.00	e. Fondos y Bienes de Terceros en Garantía y/o en Administración a Largo Plazo	\$0.00	\$0.00
f. Depreciación, Deterioro y Amortización Acumulada de Bienes	\$0.00	\$0.00	f. Provisiones a Largo Plazo	\$0.00	\$0.00
g. Activos Diferidos	\$0.00	\$0.00	IIB. Total de Pasivos No Circulantes (IIB = a + b + c + d + e + f)	\$0.00	\$0.00
h. Estimación por Pérdida o Deterioro de Activos no Circulantes	\$0.00	\$0.00	II. Total del Pasivo (II = IIA + IIB)	\$1,633,252.84	\$109,115.68
i. Otros Activos no Circulantes	\$0.00	\$0.00	HACIENDA PÚBLICA/PATRIMONIO	\$0.00	\$0.00
IB. Total de Activos No Circulantes (IB = a + b + c + d + e + f + g + h + i)	\$33,447,864.89	\$16,515,671.80	IIIA. Hacienda Pública/Patrimonio Contribuido (IIIA = a + b + c)	\$1,140,085,162.77	\$1,140,085,162.77
I. Total del Activo (I = IA + IB)	\$71,812,649.43	\$19,048,162.64	a. Aportaciones	\$1,140,085,162.77	\$1,140,085,162.77
			b. Donaciones de Capital	\$0.00	\$0.00
			c. Actualización de la Hacienda Pública/Patrimonio	\$0.00	\$0.00
			IIIB. Hacienda Pública/Patrimonio Generado (IIIB = a + b + c + d + e)	-\$1,069,905,766.18	-\$1,121,146,115.81
			a. Resultados del Ejercicio (Ahorro/ Desahorro)	\$51,218,430.87	-\$798,481,749.37
			b. Resultados de Ejercicios Anteriores	-\$1,121,299,789.80	-\$322,818,040.43
			c. Revalúos	\$175,592.75	\$153,673.99
			d. Reservas	\$0.00	\$0.00
			e. Rectificaciones de Resultados de Ejercicios Anteriores	\$0.00	\$0.00
			IIIC. Exceso o Insuficiencia en la Actualización de la Hacienda Pública/Patrimonio (IIIC=a+b)	\$0.00	\$0.00
			a. Resultado por Posición Monetaria	\$0.00	\$0.00
			b. Resultado por Tenencia de Activos no Monetarios	\$0.00	\$0.00
			III. Total Hacienda Pública/Patrimonio (III = IIIA + IIIB + IIIC)	\$70,179,396.59	\$18,939,046.96
			IV. Total del Pasivo y Hacienda Pública/Patrimonio (IV = II + III)	\$71,812,649.43	\$19,048,162.64



ENTE PÚBLICO: FIDEICOMISO- PÚBLICO MAESTRO IRREVOCABLE DE ADMINISTRACIÓN E INVERSIÓN F/2460492

Informe Analítico de la Deuda Pública y Otros Pasivos - LDF

Del 1 de enero al 31 de marzo de 2025

(PESOS)

Denominación de la Deuda Pública y Otros Pasivos	Saldo	Disposiciones del Periodo (e)	Amortizaciones del Periodo (f)	Revaluaciones, Reclasificaciones y Otros Ajustes (g)	Saldo Final del Periodo (h)	Pago de Intereses del Periodo (i)	Pago de Comisiones y demás costos asociados durante el Periodo (j)
	31 de diciembre de 2024 (d)				h=d+e-f+g		
1. Deuda Pública (1=A+B)	\$0.00	\$0.00	\$0.00	\$0.00	\$0.00	\$0.00	\$0.00
A. Corto Plazo (A=a1+a2+a3)	\$0.00	\$0.00	\$0.00	\$0.00	\$0.00	\$0.00	\$0.00
a1) Instituciones de Crédito	\$0.00	\$0.00	\$0.00	\$0.00	\$0.00	\$0.00	\$0.00
a2) Títulos y Valores	\$0.00	\$0.00	\$0.00	\$0.00	\$0.00	\$0.00	\$0.00
a3) Arrendamientos Financieros	\$0.00	\$0.00	\$0.00	\$0.00	\$0.00	\$0.00	\$0.00
B. Largo Plazo (B=b1+b2+b3)	\$0.00	\$0.00	\$0.00	\$0.00	\$0.00	\$0.00	\$0.00
b1) Instituciones de Crédito	\$0.00	\$0.00	\$0.00	\$0.00	\$0.00	\$0.00	\$0.00
b2) Títulos y Valores	\$0.00	\$0.00	\$0.00	\$0.00	\$0.00	\$0.00	\$0.00
b3) Arrendamientos Financieros	\$0.00	\$0.00	\$0.00	\$0.00	\$0.00	\$0.00	\$0.00
2. Otros Pasivos	\$109,115.68	\$0.00	\$0.00	\$0.00	\$1,633,252.84	\$0.00	\$0.00
3. Total de la Deuda Pública y Otros Pasivos (3=1+2)	\$109,115.68	\$0.00	\$0.00	\$0.00	\$1,633,252.84	\$0.00	\$0.00
4. Deuda Contingente 1 (informativo)	\$0.00	\$0.00	\$0.00	\$0.00	\$0.00	\$0.00	\$0.00
A. Deuda Contingente 1	\$0.00	\$0.00	\$0.00	\$0.00	\$0.00	\$0.00	\$0.00
B. Deuda Contingente 2	\$0.00	\$0.00	\$0.00	\$0.00	\$0.00	\$0.00	\$0.00
C. Deuda Contingente XX	\$0.00	\$0.00	\$0.00	\$0.00	\$0.00	\$0.00	\$0.00
5. Valor de Instrumentos Bono Cupón Cero 2 (Informativo)	\$0.00	\$0.00	\$0.00	\$0.00	\$0.00	\$0.00	\$0.00
A. Instrumento Bono Cupón Cero 1	\$0.00	\$0.00	\$0.00	\$0.00	\$0.00	\$0.00	\$0.00
B. Instrumento Bono Cupón Cero 2	\$0.00	\$0.00	\$0.00	\$0.00	\$0.00	\$0.00	\$0.00
C. Instrumento Bono Cupón Cero XX	\$0.00	\$0.00	\$0.00	\$0.00	\$0.00	\$0.00	\$0.00

Obligaciones a Corto Plazo (k)	Monto Contratado (l)	Plazo Pactado (m)	Tasa de Interés (n)	Comisiones y Costos Relacionados (o)	Tasa Efectiva (p)
6. Obligaciones a Corto Plazo (Informativo)	\$0.00	0	0	\$0.00	\$0.00
A. Crédito 1	\$0.00	0	0	\$0.00	\$0.00
B. Crédito 2	\$0.00	0	0	\$0.00	\$0.00
C. Crédito 3	\$0.00	0	0	\$0.00	\$0.00
D. Crédito 4	\$0.00	0	0	\$0.00	\$0.00




ENTE PÚBLICO: FIDEICOMISO- PÚBLICO MAESTRO IRREVOCABLE DE ADMINISTRACIÓN E INVERSIÓN F/2460492
Informe Analítico de Obligaciones Diferentes de Financiamientos - LDF
Del 1 de enero al 31 de marzo de 2025
(PESOS)

Denominación de las Obligaciones Diferentes de Financiamiento (c)	Fecha del Contrato (d)	Fecha de inicio de operación del proyecto (e)	Fecha de vencimiento (f)	Monto de la inversión pactado (g)	Plazo pactado (h)	Monto promedio mensual del pago de la contraprestación (i)	Monto promedio mensual del pago de la contraprestación correspondiente al pago de inversión (j)	Monto pagado de la inversión al 31 de marzo de 2025 (k)	Monto pagado de la inversión actualizado al 31 de marzo de 2025 (l)	Saldo pendiente por pagar de la inversión al 31 de marzo de 2025 (m = g ? l)
A. Asociaciones Público Privadas (APP's)										
(A=a+b+c+d)				0	0	0	0	0	0	0
a) APP 1				0	0	0	0	0	0	0
b) APP 2				0	0	0	0	0	0	0
c) APP 3				0	0	0	0	0	0	0
d) APP XX				0	0	0	0	0	0	0
B. Otros Instrumentos (B=a+b+c+d)				0	0	0	0	0	0	0
a) Otro Instrumento 1				0	0	0	0	0	0	0
b) Otro Instrumento 2				0	0	0	0	0	0	0
c) Otro Instrumento 3				0	0	0	0	0	0	0
d) Otro Instrumento XX				0	0	0	0	0	0	0
C. Total de Obligaciones Diferentes de Financiamiento (C=A+B)				0	0	0	0	0	0	0



ENTE PÚBLICO: FIDEICOMISO- PÚBLICO MAESTRO IRREVOCABLE DE ADMINISTRACIÓN E INVERSIÓN F/2460492
Balance Presupuestario - LDF
Del 1 de enero al 31 de marzo de 2025
(PESOS)

Concepto (c)	Estimado/ Aprobado(d)	Devengado	Recaudado/ Pagado
A. Ingresos Totales (A = A1+A2+A3)	\$0.00	\$674,191,232.49	\$674,191,232.49
A1. Ingresos de Libre Disposición	\$0.00	\$674,191,232.49	\$674,191,232.49
A2. Transferencias Federales Etiquetadas	\$0.00	\$0.00	\$0.00
A3. Financiamiento Neto	\$0.00	\$0.00	\$0.00
B. Egresos Presupuestarios1 (B = B1+B2)	\$0.00	\$639,904,994.62	\$638,271,741.78
B1. Gasto No Etiquetado (sin incluir Amortización de la Deuda Pública)	\$0.00	\$639,904,994.62	\$638,271,741.78
B2. Gasto Etiquetado (sin incluir Amortización de la Deuda Pública)	\$0.00	\$0.00	\$0.00
C. Remanentes del Ejercicio Anterior (C = C1 + C2)	\$0.00	\$0.00	\$0.00
C1. Remanentes de Ingresos de Libre Disposición aplicados en el periodo	\$0.00	\$0.00	\$0.00
C2. Remanentes de Transferencias Federales Etiquetadas aplicados en el periodo	\$0.00	\$0.00	\$0.00
I. Balance Presupuestario (I = A - B + C)	\$0.00	\$34,286,237.87	\$35,919,490.71
II. Balance Presupuestario sin Financiamiento Neto (II = I - A3)	\$0.00	\$34,286,237.87	\$35,919,490.71
III. Balance Presupuestario sin Financiamiento Neto y sin Remanentes del Ejercicio Anterior (III= II - C)	\$0.00	\$34,286,237.87	\$35,919,490.71
Concepto	Aprobado	Devengado	Pagado
E. Intereses, Comisiones y Gastos de la Deuda (E = E1+ E2)	\$0.00	\$0.00	\$0.00
E1. Intereses, Comisiones y Gastos de la Deuda con Gasto No Etiquetado	\$0.00	\$0.00	\$0.00
E2. Intereses, Comisiones y Gastos de la Deuda con Gasto Etiquetado	\$0.00	\$0.00	\$0.00
IV. Balance Primario (IV = III + E)	\$0.00	\$34,286,237.87	\$35,919,490.71
Concepto	Estimado/ Aprobado	Devengado	Pagado Recaudado/
F. Financiamiento (F = F1 + F2)	\$0.00	\$0.00	\$0.00
F1. Financiamiento con Fuente de Pago de Ingresos de Libre Disposición	\$0.00	\$0.00	\$0.00
F2. Financiamiento con Fuente de Pago de Transferencias Federales Etiquetadas	\$0.00	\$0.00	\$0.00
G. Amortización de la Deuda (G = G1 + G2)	\$0.00	\$0.00	\$0.00
G1. Amortización de la Deuda Pública con Gasto No Etiquetado	\$0.00	\$0.00	\$0.00
G2. Amortización de la Deuda Pública con Gasto Etiquetado	\$0.00	\$0.00	\$0.00
A3. Financiamiento Neto (A3 = F- G)	\$0.00	\$0.00	\$0.00
Concepto	Estimado/ Aprobado	Devengado	Recaudado/ Pagado
A1. Ingresos de Libre Disposición	\$0.00	\$674,191,232.49	\$674,191,232.49
A3.1 Financiamiento Neto con Fuente de Pago de Ingresos de Libre Disposición (A3.1 = F1- G1)	\$0.00	\$0.00	\$0.00
F1. Financiamiento con Fuente de Pago de Ingresos de Libre Disposición	\$0.00	\$0.00	\$0.00
G1. Amortización de la Deuda Pública con Gasto No Etiquetado	\$0.00	\$0.00	\$0.00




ENTE PÚBLICO: FIDEICOMISO- PÚBLICO MAESTRO IRREVOCABLE DE ADMINISTRACIÓN E INVERSIÓN F/2460492
Balance Presupuestario - LDF
Del 1 de enero al 31 de marzo de 2025
(PESOS)

B1. Gasto No Etiquetado (sin incluir Amortización de la Deuda Pública)	\$0.00	\$639,904,994.62	\$638,271,741.78
C1. Remanentes de Ingresos de Libre Disposición aplicados en el periodo	\$0.00	\$0.00	\$0.00
V. Balance Presupuestario de Recursos Disponibles (V = A1 + A3.1 -- B 1 + C1)	\$0.00	\$34,286,237.87	\$35,919,490.71
VI. Balance Presupuestario de Recursos Disponibles sin Financiamiento Neto (VI = V- A3.1)	\$0.00	\$34,286,237.87	\$35,919,490.71
Concepto	Estimado/ Aprobado	Devengado	Recaudado/ Pagado
A2. Transferencias Federales Etiquetadas	\$0.00	\$0.00	\$0.00
A3.2 Financiamiento Neto con Fuente de Pago de Transferencias Federales Etiquetadas (A3.2 = F2 - G2)	\$0.00	\$0.00	\$0.00
F2. Financiamiento con Fuente de Pago de Transferencias Federales Etiquetadas	\$0.00	\$0.00	\$0.00
G2. Amortización de la Deuda Pública con Gasto Etiquetado	\$0.00	\$0.00	\$0.00
B2. Gasto Etiquetado (sin incluir Amortización de la Deuda Pública)	\$0.00	\$0.00	\$0.00
C2. Remanentes de Transferencias Federales Etiquetadas aplicados en el periodo	\$0.00	\$0.00	\$0.00
VII. Balance Presupuestario de Recursos Etiquetados (VII = A2 + A3.2 - B2 + C2)	\$0.00	\$0.00	\$0.00
VIII. Balance Presupuestario de Recursos Etiquetados sin Financiamiento Neto (VIII = VII - A3.2)	\$0.00	\$0.00	\$0.00




ENTE PÚBLICO: FIDEICOMISO- PÚBLICO MAESTRO IRREVOCABLE DE ADMINISTRACIÓN E INVERSIÓN F/2460492
Estado Analítico del Ejercicio del Presupuesto de Egresos Detallado - LDF
Clasificación por Objeto del Gasto (Capítulo y Concepto)
Del 1 de enero al 31 de marzo de 2025
(PESOS)

Concepto (c)	Aprobado (d)	Ampliaciones/ (Reducciones)	Egresos			Subejercicio (e)
			Modificado	Devengado	Pagado	
g5) Inversiones en Fideicomisos, Mandatos y Otros Análogos Fideicomiso de Desastres Naturales (Informativo)	\$0.00	\$0.00	\$0.00	\$0.00	\$0.00	\$0.00
g6) Otras Inversiones Financieras	\$0.00	\$0.00	\$0.00	\$0.00	\$0.00	\$0.00
g7) Provisiones para Contingencias y Otras Erogaciones Especiales	\$0.00	\$0.00	\$0.00	\$0.00	\$0.00	\$0.00
H. Participaciones y Aportaciones (H=h1+h2+h3)	\$0.00	\$0.00	\$0.00	\$0.00	\$0.00	\$0.00
h1) Participaciones	\$0.00	\$0.00	\$0.00	\$0.00	\$0.00	\$0.00
h2) Aportaciones	\$0.00	\$0.00	\$0.00	\$0.00	\$0.00	\$0.00
h3) Convenios	\$0.00	\$0.00	\$0.00	\$0.00	\$0.00	\$0.00
I. Deuda Pública (I=i1+i2+i3+i4+i5+i6+i7)	\$0.00	\$0.00	\$0.00	\$0.00	\$0.00	\$0.00
i1) Amortización de la Deuda Pública	\$0.00	\$0.00	\$0.00	\$0.00	\$0.00	\$0.00
i2) Intereses de la Deuda Pública	\$0.00	\$0.00	\$0.00	\$0.00	\$0.00	\$0.00
i3) Comisiones de la Deuda Pública	\$0.00	\$0.00	\$0.00	\$0.00	\$0.00	\$0.00
i4) Gastos de la Deuda Pública	\$0.00	\$0.00	\$0.00	\$0.00	\$0.00	\$0.00
i5) Costo por Coberturas	\$0.00	\$0.00	\$0.00	\$0.00	\$0.00	\$0.00
i6) Apoyos Financieros	\$0.00	\$0.00	\$0.00	\$0.00	\$0.00	\$0.00
i7) Adeudos de Ejercicios Fiscales Anteriores (ADEFAS)	\$0.00	\$0.00	\$0.00	\$0.00	\$0.00	\$0.00
III. Total de Egresos (III = I + II)	\$0.00	\$639,904,994.62	\$639,904,994.62	\$639,904,994.62	\$638,271,741.78	\$0.00



ENTE PÚBLICO: FIDEICOMISO- PÚBLICO MAESTRO IRREVOCABLE DE ADMINISTRACIÓN E INVERSIÓN F/2460492
Estado Analítico del Ejercicio del Presupuesto de Egresos Detallado - LDF
Clasificación Administrativa
Del 1 de enero al 31 de marzo de 2025
(PESOS)

Concepto (c)	Aprobado (d)	Ampliaciones/ (Reducciones)	Egresos			Subejercicio (e)
			Modificado	Devengado	Pagado	
I. Gasto No Etiquetado	\$0.00	\$639,904,994.62	\$639,904,994.62	\$639,904,994.62	\$638,271,741.78	\$0.00
FIDEICOMISO- PÚBLICO MAESTRO IRREVOCABLE DE ADMINISTRACIÓN E INVERSIÓN F/2460492	\$0.00	\$639,904,994.62	\$639,904,994.62	\$639,904,994.62	\$638,271,741.78	\$0.00
II. Gasto Etiquetado	\$0.00	\$0.00	\$0.00	\$0.00	\$0.00	\$0.00
FIDEICOMISO- PÚBLICO MAESTRO IRREVOCABLE DE ADMINISTRACIÓN E INVERSIÓN F/2460492	\$0.00	\$0.00	\$0.00	\$0.00	\$0.00	\$0.00
III. Total de Egresos (III = I + II)	\$0.00	\$639,904,994.62	\$639,904,994.62	\$639,904,994.62	\$638,271,741.78	\$0.00



ENTE PÚBLICO: FIDEICOMISO- PÚBLICO MAESTRO IRREVOCABLE DE ADMINISTRACIÓN E INVERSIÓN F/2460492
Estado Analítico del Ejercicio del Presupuesto de Egresos Detallado - LDF
Clasificación Funcional (Finalidad y Función)
Del 1 de enero al 31 de marzo de 2025
(PESOS)

Concepto (c)	Aprobado (d)	Ampliaciones/ (Reducciones)	Egresos			Subejercicio (e)
			Modificado	Devengado	Pagado	
III. Total de Egresos (III = I + II)	\$0.00	\$639,904,994.62	\$639,904,994.62	\$639,904,994.62	\$638,271,741.78	\$0.00

