



RENACIMIENTO MAYA  
**YUCATÁN**  
GOBIERNO DEL ESTADO | 2024 - 2030

**SAF**  
SECRETARÍA DE  
ADMINISTRACIÓN  
Y FINANZAS




# I. INFORMACIÓN CONTABLE



Ente Público: FIDEICOMISO FONDO INTEGRAL PARA EL DESARROLLO ECONÓMICO DE YUCATÁN  
Estado de Actividades  
Del 1o. de enero al 31 de marzo de 2025  
(Cifras en Pesos)

Concepto	2025	2024
<b>INGRESOS Y OTROS BENEFICIOS</b>		
<b>Ingresos de Gestión</b>	<b>\$277,926.97</b>	<b>\$1,948,876.02</b>
Impuestos	\$0.00	\$0.00
Cuotas y Aportaciones de Seguridad Social	\$0.00	\$0.00
Contribuciones de Mejoras	\$0.00	\$0.00
Derechos	\$0.00	\$0.00
Productos	\$277,926.97	\$1,948,876.02
Aprovechamientos	\$0.00	\$0.00
Ingresos por Venta de Bienes y Prestación de Servicios	\$0.00	\$0.00
<b>Participaciones, Aportaciones, Convenios, Incentivos Derivados de la Colaboración Fiscal, Fondos Distintos de Aportaciones, Transferencias, Asignaciones, Subsidios y Subvenciones, y Pensiones y Jubilaciones</b>	<b>\$0.00</b>	<b>\$0.00</b>
Participaciones, Aportaciones, Convenios, Incentivos Derivados de la Colaboración Fiscal y Fondos Distintos de Aportaciones	\$0.00	\$0.00
Transferencias, Asignaciones, Subsidios y Subvenciones, y Pensiones y Jubilaciones	\$0.00	\$0.00
<b>Otros Ingresos y Beneficios</b>	<b>\$0.00</b>	<b>\$0.00</b>
Ingresos Financieros	\$0.00	\$0.00
Incremento por Variación de Inventarios	\$0.00	\$0.00
Disminución del Exceso de Estimaciones por Pérdida o Deterioro u Obsolescencia	\$0.00	\$0.00
Disminución del Exceso de Provisiones	\$0.00	\$0.00
Otros Ingresos y Beneficios Varios	\$0.00	\$0.00
<b>Total Ingresos y Otros Beneficios</b>	<b>\$277,926.97</b>	<b>\$1,948,876.02</b>
<b>GASTOS Y OTRAS PÉRDIDAS</b>		
<b>Gastos de Funcionamiento</b>	<b>\$91,100.02</b>	<b>\$2,346,734.84</b>
Servicios Personales	\$0.00	\$0.00
Materiales y Suministros	\$0.00	\$1,996.84
Servicios Generales	\$91,100.02	\$2,344,738.00
<b>Transferencias, Asignaciones, Subsidios y Otras Ayudas</b>	<b>\$0.00</b>	<b>\$0.00</b>
Transferencias Internas y Asignaciones al Sector Público	\$0.00	\$0.00
Transferencias al Resto del Sector Público	\$0.00	\$0.00
Subsidios y Subvenciones	\$0.00	\$0.00
Ayudas Sociales	\$0.00	\$0.00
Pensiones y Jubilaciones	\$0.00	\$0.00
Transferencias a Fideicomisos, Mandatos y Contratos Análogos	\$0.00	\$0.00
Transferencias a la Seguridad Social	\$0.00	\$0.00
Donativos	\$0.00	\$0.00
Transferencias al Exterior	\$0.00	\$0.00
<b>Participaciones y Aportaciones</b>	<b>\$0.00</b>	<b>\$0.00</b>
Participaciones	\$0.00	\$0.00
Aportaciones	\$0.00	\$0.00
Convenios	\$0.00	\$0.00
<b>Intereses, Comisiones y Otros Gastos de la Deuda Pública</b>	<b>\$0.00</b>	<b>\$0.00</b>
Intereses de la Deuda Pública	\$0.00	\$0.00
Comisiones de la Deuda Pública	\$0.00	\$0.00
Gastos de la Deuda Pública	\$0.00	\$0.00
Costo por Coberturas	\$0.00	\$0.00
Apoyos Financieros	\$0.00	\$0.00
<b>Otros Gastos y Pérdidas Extraordinarias</b>	<b>\$0.00</b>	<b>\$1,254.55</b>
Estimaciones, Depreciaciones, Deterioros, Obsolescencia y Amortizaciones	\$0.00	\$1,254.55
Provisiones	\$0.00	\$0.00
Disminución de Inventarios	\$0.00	\$0.00
Otros Gastos	\$0.00	\$0.00
<b>Inversión Pública</b>	<b>\$0.00</b>	<b>\$0.00</b>
Inversión Pública no Capitalizable	\$0.00	\$0.00
<b>Total de Gastos y Otras Pérdidas</b>	<b>\$91,100.02</b>	<b>\$2,347,989.39</b>
<b>Resultado del Ejercicio (Ahorro / Desahorro)</b>	<b>\$186,826.95</b>	<b>-\$399,113.37</b>

Bajo protesta de decir verdad declaramos que los Estados Financieros y sus Notas, son razonablemente correctos y son responsabilidad del emisor.



Ente Público: FIDEICOMISO FONDO INTEGRAL PARA EL DESARROLLO ECONÓMICO DE YUCATÁN  
Estado de Situación Financiera  
Al 31 de marzo de 2025  
(Cifras en Pesos)

Concepto	2025	2024	Concepto	2025	2024
<b>ACTIVO</b>			<b>PASIVO</b>		
<b>Activo Circulante</b>			<b>Activo Circulante</b>		
Efectivo y Equivalentes	\$62,444,338.82	\$61,666,412.54	Cuentas por Pagar a Corto Plazo	\$89,265,791.00	\$89,233,179.70
Derechos a Recibir Efectivo o Equivalentes	\$106,555,888.57	\$107,115,391.84	Documentos por Pagar a Corto Plazo	\$0.00	\$0.00
Derechos a Recibir Bienes o Servicios	\$0.00	\$0.00	Porción a Corto Plazo de la Deuda Pública a Largo Plazo	\$0.00	\$0.00
Inventarios	\$0.00	\$0.00	Títulos y Valores a Corto Plazo	\$0.00	\$0.00
Almacenes	\$0.00	\$0.00	Pasivos Diferidos a Corto Plazo	\$0.00	\$0.00
Estimación por Pérdida o Deterioro de Activos Circulantes	-\$11,757,471.15	-\$11,757,471.15	Fondos y Bienes de Terceros en Garantía y/o Administración a Corto Plazo	\$0.00	\$0.00
Otros Activos Circulantes	\$0.00	\$0.00	Provisiones a Corto Plazo	\$0.00	\$0.00
<b>Total de Activos Circulantes</b>	<b>\$157,242,756.24</b>	<b>\$157,024,333.23</b>	Otros Pasivos a Corto Plazo	\$0.00	\$0.00
<b>Activo No Circulante</b>			<b>Total de Pasivos Circulantes</b>	<b>\$89,265,791.00</b>	<b>\$89,233,179.70</b>
Inversiones Financieras a Largo Plazo	\$0.00	\$0.00	<b>Pasivo No Circulante</b>		
Derechos a Recibir Efectivo o Equivalentes a Largo Plazo	\$0.00	\$0.00	Cuentas por Pagar a Largo Plazo	\$0.00	\$0.00
Bienes Inmuebles, Infraestructura y Construcciones en Bienes Muebles	\$554,980.83	\$554,980.83	Documentos por Pagar a Largo Plazo	\$0.00	\$0.00
Activos Intangibles	\$0.00	\$0.00	Deuda Pública a Largo Plazo	\$0.00	\$0.00
Depreciación, Deterioro y Amortización Acumulada de Bienes	-\$554,980.83	-\$554,980.83	Pasivos Diferidos a Largo Plazo	\$0.00	\$0.00
Activos Diferidos	\$0.00	\$0.00	Fondos y Bienes de Terceros en Garantía y/o Administración a Largo Plazo	\$0.00	\$0.00
Estimación por Pérdida o Deterioro de Activos no Circulantes	\$0.00	\$0.00	Provisiones a Largo Plazo	\$0.00	\$0.00
Otros Activos no Circulantes	\$0.00	\$0.00	<b>Total de Pasivos No Circulantes</b>	<b>\$0.00</b>	<b>\$0.00</b>
<b>Total de Activos No Circulantes</b>	<b>\$0.00</b>	<b>\$0.00</b>	<b>Total del Pasivo</b>	<b>\$89,265,791.00</b>	<b>\$89,233,179.70</b>
<b>Total del Activo</b>	<b>\$157,242,756.24</b>	<b>\$157,024,333.23</b>	<b>HACIENDA PÚBLICA / PATRIMONIO</b>		
			Hacienda Pública / Patrimonio Contribuido	\$45,341,647.93	\$45,341,647.93
			Aportaciones	\$45,341,647.93	\$45,341,647.93
			Donaciones de Capital	\$0.00	\$0.00
			Actualización de la Hacienda Pública/Patrimonio	\$0.00	\$0.00
			<b>Hacienda Pública / Patrimonio Generado</b>	<b>\$22,635,317.31</b>	<b>\$22,449,505.60</b>
			Resultados del Ejercicio (Ahorro / Desahorro)	\$186,826.95	-\$399,113.37
			Resultados de Ejercicios Anteriores	\$33,954,073.45	\$34,353,186.82
			Revalúos	\$0.00	\$0.00
			Reservas	\$0.00	\$0.00
			Rectificaciones de Resultados de Ejercicios Anteriores	-\$11,505,583.09	-\$11,504,567.85
			<b>Exceso o Insuficiencia en la Actualización de la Hacienda Pública/Patrimonio</b>	<b>\$0.00</b>	<b>\$0.00</b>
			Resultado por Posición Monetaria	\$0.00	\$0.00
			Resultado por Tenencia de Activos no Monetarios	\$0.00	\$0.00
			<b>Total Hacienda Pública / Patrimonio</b>	<b>\$67,976,965.24</b>	<b>\$67,791,153.53</b>
			<b>Total del Pasivo y Hacienda Pública / Patrimonio</b>	<b>\$157,242,756.24</b>	<b>\$157,024,333.23</b>

Bajo protesta de decir verdad declaramos que los Estados Financieros y sus Notas, son razonablemente correctos y son responsabilidad del emisor.

Ente Público: FIDEICOMISO FONDO INTEGRAL PARA EL DESARROLLO ECONÓMICO DE YUCATÁN

Estado de Flujos de Efectivo

Del 1o. de enero al 31 de marzo de 2025

(Cifras en Pesos)

Concepto	2025	2024
<b>Flujos de Efectivo de las Actividades de Operación</b>		
<b>Origen</b>	<b>\$869,026.30</b>	<b>\$3,237,386.22</b>
Impuestos	\$0.00	\$0.00
Cuotas y Aportaciones de Seguridad Social	\$0.00	\$0.00
Contribuciones de Mejoras	\$0.00	\$0.00
Derechos	\$0.00	\$0.00
Productos	\$277,926.97	\$1,948,876.02
Aprovechamientos	\$0.00	\$0.00
Ingresos por Venta de Bienes y Prestación de Servicios	\$0.00	\$0.00
Participaciones, Aportaciones, Convenios, Incentivos Derivados de la Colaboración Fiscal y Fondos Distintos de Aportaciones	\$0.00	\$0.00
Transferencias, Asignaciones, Subsidios y Subvenciones, y Pensiones y Jubilaciones	\$0.00	\$0.00
Otros Orígenes de Operación	\$591,099.33	\$1,288,510.20
<b>Aplicación</b>	<b>\$91,100.02</b>	<b>\$2,346,734.84</b>
Servicios Personales	\$0.00	\$0.00
Materiales y Suministros	\$0.00	\$1,996.84
Servicios Generales	\$91,100.02	\$2,344,738.00
Transferencias Internas y Asignaciones al Sector Público	\$0.00	\$0.00
Transferencias al Resto del Sector Público	\$0.00	\$0.00
Subsidios y Subvenciones	\$0.00	\$0.00
Ayudas Sociales	\$0.00	\$0.00
Pensionamientos y Jubilaciones	\$0.00	\$0.00
Transferencias a Fideicomisos, Mandatos y Contratos Análogos	\$0.00	\$0.00
Transferencias a la Seguridad Social	\$0.00	\$0.00
Donativos	\$0.00	\$0.00
Transferencias al Exterior	\$0.00	\$0.00
Participaciones	\$0.00	\$0.00
Aportaciones	\$0.00	\$0.00
Convenios	\$0.00	\$0.00
Otras Aplicaciones de Operación	\$0.00	\$0.00
<b>Flujos Netos de Efectivo por Actividades de Operación</b>	<b>\$777,926.28</b>	<b>\$890,651.38</b>
<b>Flujos de Efectivo de las Actividades de Inversión</b>		
<b>Origen</b>	<b>\$0.00</b>	<b>\$0.00</b>
Bienes Inmuebles, Infraestructura y Construcciones en Proceso	\$0.00	\$0.00
Bienes Muebles	\$0.00	\$0.00
Otros Orígenes de Inversión	\$0.00	\$0.00
<b>Aplicación</b>	<b>\$0.00</b>	<b>\$0.00</b>
Bienes Inmuebles, Infraestructura y Construcciones en Proceso	\$0.00	\$0.00
Bienes Muebles	\$0.00	\$0.00
Otras Aplicaciones de Inversión	\$0.00	\$0.00
<b>Flujos Netos de Efectivo por Actividades de Inversión</b>	<b>\$0.00</b>	<b>\$0.00</b>
<b>Flujos de Efectivo de las Actividades de Financiamiento</b>		
<b>Origen</b>	<b>\$0.00</b>	<b>\$0.00</b>
Endeudamiento Neto	\$0.00	\$0.00
Interno	\$0.00	\$0.00
Externo	\$0.00	\$0.00
Otros Orígenes de Financiamiento	\$0.00	\$0.00
<b>Aplicación</b>	<b>\$0.00</b>	<b>\$0.00</b>
Servicios de la Deuda	\$0.00	\$0.00
Interno	\$0.00	\$0.00
Externo	\$0.00	\$0.00
Otras Aplicaciones de Financiamiento	\$0.00	\$0.00
<b>Flujos Netos de Efectivo por Actividades de Financiamiento</b>	<b>\$0.00</b>	<b>\$0.00</b>
<b>Incremento/Disminución Neta en el Efectivo y Equivalentes al Efectivo</b>	<b>\$777,926.28</b>	<b>\$890,651.38</b>
<b>Efectivo y Equivalentes al Efectivo al Inicio del Ejercicio</b>	<b>\$61,666,412.54</b>	<b>\$60,775,761.16</b>
<b>Efectivo y Equivalentes al Efectivo al Final del Ejercicio</b>	<b>\$62,444,338.82</b>	<b>\$61,666,412.54</b>


Bajo protesta de decir verdad declaramos que los Estados Financieros y sus Notas, son razonablemente correctos y son responsabilidad del emisor.



Ente Público: FIDEICOMISO FONDO INTEGRAL PARA EL DESARROLLO ECONÓMICO DE YUCATÁN  
Estado de Cambios en la Situación Financiera  
Del 1o. de enero al 31 de marzo de 2025  
(Cifras en Pesos)

Concepto	Origen	Aplicación
<b>ACTIVO</b>	<b>\$559,503.27</b>	<b>\$777,926.28</b>
<b>Activo Circulante</b>	<b>\$559,503.27</b>	<b>\$777,926.28</b>
Efectivo y Equivalentes	\$0.00	\$777,926.28
Derechos a Recibir Efectivo o Equivalentes	\$559,503.27	\$0.00
Derechos a Recibir Bienes o Servicios	\$0.00	\$0.00
Inventarios	\$0.00	\$0.00
Almacenes	\$0.00	\$0.00
Estimación por Pérdida o Deterioro de Activos Circulantes	\$0.00	\$0.00
Otros Activos Circulantes	\$0.00	\$0.00
<b>Activo No Circulante</b>	<b>\$0.00</b>	<b>\$0.00</b>
Inversiones Financieras a Largo Plazo	\$0.00	\$0.00
Derechos a Recibir Efectivo o Equivalentes a Largo Plazo	\$0.00	\$0.00
Bienes Inmuebles, Infraestructura y Construcciones en Proceso	\$0.00	\$0.00
Bienes Muebles	\$0.00	\$0.00
Activos Intangibles	\$0.00	\$0.00
Depreciación, Deterioro y Amortización Acumulada de Bienes	\$0.00	\$0.00
Activos Diferidos	\$0.00	\$0.00
Estimación por Pérdida o Deterioro de Activos no Circulantes	\$0.00	\$0.00
Otros Activos no Circulantes	\$0.00	\$0.00
<b>PASIVO</b>	<b>\$32,611.30</b>	<b>\$0.00</b>
<b>Pasivo Circulante</b>	<b>\$32,611.30</b>	<b>\$0.00</b>
Cuentas por Pagar a Corto Plazo	\$32,611.30	\$0.00
Documentos por Pagar a Corto Plazo	\$0.00	\$0.00
Porción a Corto Plazo de la Deuda Pública a Largo Plazo	\$0.00	\$0.00
Títulos y Valores a Corto Plazo	\$0.00	\$0.00
Pasivos Diferidos a Corto Plazo	\$0.00	\$0.00
Fondos y Bienes de Terceros en Garantía y/o Administración a Corto Plazo	\$0.00	\$0.00
Provisiones a Corto Plazo	\$0.00	\$0.00
Otros Pasivos a Corto Plazo	\$0.00	\$0.00
<b>Pasivo No Circulante</b>	<b>\$0.00</b>	<b>\$0.00</b>
Cuentas por Pagar a Largo Plazo	\$0.00	\$0.00
Documentos por Pagar a Largo Plazo	\$0.00	\$0.00
Deuda Pública a Largo Plazo	\$0.00	\$0.00
Pasivos Diferidos a Largo Plazo	\$0.00	\$0.00
Fondos y Bienes de Terceros en Garantía y/o en Administración a Largo Plazo	\$0.00	\$0.00
Provisiones a Largo Plazo	\$0.00	\$0.00
<b>HACIENDA PÚBLICA/ PATRIMONIO</b>	<b>\$585,940.32</b>	<b>\$400,128.61</b>
<b>Hacienda Pública/Patrimonio Contribuido</b>	<b>\$0.00</b>	<b>\$0.00</b>
Aportaciones	\$0.00	\$0.00
Donaciones de Capital	\$0.00	\$0.00
Actualización de la Hacienda Pública / Patrimonio	\$0.00	\$0.00
<b>Hacienda Pública/Patrimonio Generado</b>	<b>\$585,940.32</b>	<b>\$400,128.61</b>
Resultados del Ejercicio (Ahorro / Desahorro)	\$585,940.32	\$0.00
Resultados de Ejercicios Anteriores	\$0.00	\$399,113.37
Revalúos	\$0.00	\$0.00
Reservas	\$0.00	\$0.00
Rectificaciones de Resultados de Ejercicios Anteriores	\$0.00	\$1,015.24
<b>Exceso o Insuficiencia en la Actualización de la Hacienda Pública/Patrimonio</b>	<b>\$0.00</b>	<b>\$0.00</b>
Resultado por Posición Monetaria	\$0.00	\$0.00
Resultado por Tenencia de Activos no Monetarios	\$0.00	\$0.00

Bajo protesta de decir verdad declaramos que los Estados Financieros y sus Notas, son razonablemente correctos y son responsabilidad del emisor.



Ente Público: FIDEICOMISO FONDO INTEGRAL PARA EL DESARROLLO ECONÓMICO DE YUCATÁN

Estado Analítico del Activo

Del 1o. de enero al 31 de marzo de 2025

(Cifras en Pesos)

Concepto	Saldo Inicial	Cargos del Período	Abonos del Período	Saldo Final	Variación del Período
<b>ACTIVO</b>	<b>\$157,024,333.23</b>	<b>\$994,608.09</b>	<b>\$776,185.08</b>	<b>\$157,242,756.24</b>	<b>\$218,423.01</b>
<b>Activo Circulante</b>	<b>\$157,024,333.23</b>	<b>\$994,608.09</b>	<b>\$776,185.08</b>	<b>\$157,242,756.24</b>	<b>\$218,423.01</b>
Efectivo y Equivalentes	\$61,666,412.54	\$869,026.30	\$91,100.02	\$62,444,338.82	\$777,926.28
Derechos a Recibir Efectivo o Equivalentes	\$107,115,391.84	\$125,581.79	\$685,085.06	\$106,555,888.57	-\$559,503.27
Derechos a Recibir Bienes o Servicios	\$0.00	\$0.00	\$0.00	\$0.00	\$0.00
Inventarios	\$0.00	\$0.00	\$0.00	\$0.00	\$0.00
Almacenes	\$0.00	\$0.00	\$0.00	\$0.00	\$0.00
Estimación por Pérdida o Deterioro de Activos Circulantes	-\$11,757,471.15	\$0.00	\$0.00	-\$11,757,471.15	\$0.00
Otros Activos Circulantes	\$0.00	\$0.00	\$0.00	\$0.00	\$0.00
<b>Activo No Circulante</b>	<b>\$0.00</b>	<b>\$0.00</b>	<b>\$0.00</b>	<b>\$0.00</b>	<b>\$0.00</b>
Inversiones Financieras a Largo Plazo	\$0.00	\$0.00	\$0.00	\$0.00	\$0.00
Derechos a Recibir Efectivo o Equivalentes a Largo Plazo	\$0.00	\$0.00	\$0.00	\$0.00	\$0.00
Bienes Inmuebles, Infraestructura y Construcciones en Proceso	\$0.00	\$0.00	\$0.00	\$0.00	\$0.00
Bienes Muebles	\$554,980.83	\$0.00	\$0.00	\$554,980.83	\$0.00
Activos Intangibles	\$0.00	\$0.00	\$0.00	\$0.00	\$0.00
Depreciación, Deterioro y Amortización Acumulada de Bienes	-\$554,980.83	\$0.00	\$0.00	-\$554,980.83	\$0.00
Activos Diferidos	\$0.00	\$0.00	\$0.00	\$0.00	\$0.00
Estimación por Pérdida o Deterioro de Activos no Circulantes	\$0.00	\$0.00	\$0.00	\$0.00	\$0.00
Otros Activos no Circulantes	\$0.00	\$0.00	\$0.00	\$0.00	\$0.00

Bajo protesta de decir verdad declaramos que los Estados Financieros y sus Notas, son razonablemente correctos y son responsabilidad del emisor.



Ente Público: FIDEICOMISO FONDO INTEGRAL PARA EL DESARROLLO ECONÓMICO DE YUCATÁN  
Estado Analítico de la Deuda y Otros Pasivos  
Del 1o. de enero al 31 de marzo de 2025  
(Cifras en Pesos)

Denominación de las Deudas	Moneda de Contratación	Institución o País Acreedor	Saldo Inicial del Período	Saldo Final del Período
<b>DEUDA PÚBLICA</b>				
<b>Corto Plazo</b>				
<b>Deuda Interna</b>			<b>\$0.00</b>	<b>\$0.00</b>
Instituciones de Crédito			\$0.00	\$0.00
Títulos y Valores			\$0.00	\$0.00
Arrendamientos Financieros			\$0.00	\$0.00
<b>Deuda Externa</b>			<b>\$0.00</b>	<b>\$0.00</b>
Organismos Financieros Internacionales			\$0.00	\$0.00
Deuda Bilateral			\$0.00	\$0.00
Títulos y Valores			\$0.00	\$0.00
Arrendamientos Financieros			\$0.00	\$0.00
<b>Subtotal de Deuda Pública a Corto Plazo</b>			<b>\$0.00</b>	<b>\$0.00</b>
<b>Largo Plazo</b>				
<b>Deuda Interna</b>			<b>\$0.00</b>	<b>\$0.00</b>
Instituciones de Crédito			\$0.00	\$0.00
Títulos y Valores			\$0.00	\$0.00
Arrendamientos Financieros			\$0.00	\$0.00
<b>Deuda Externa</b>			<b>\$0.00</b>	<b>\$0.00</b>
Organismos Financieros Internacionales			\$0.00	\$0.00
Deuda Bilateral			\$0.00	\$0.00
Títulos y Valores			\$0.00	\$0.00
Arrendamientos Financieros			\$0.00	\$0.00
<b>Subtotal de Deuda Pública a Largo Plazo</b>			<b>\$0.00</b>	<b>\$0.00</b>
<b>Total de Otros Pasivos</b>	<b>Peso</b>	<b>Mex.</b>	<b>\$89,233,179.70</b>	<b>\$89,265,791.00</b>
<b>Total de Deuda Pública y Otros Pasivos</b>	<b>Peso</b>	<b>Mex.</b>	<b>\$89,233,179.70</b>	<b>\$89,265,791.00</b>


Bajo protesta de decir verdad declaramos que los Estados Financieros y sus Notas, son razonablemente correctos y son responsabilidad del emisor.



Ente Público: FIDEICOMISO FONDO INTEGRAL PARA EL DESARROLLO ECONÓMICO DE YUCATÁN  
Estado de Variación en la Hacienda Pública  
Del 1o. de enero al 31 de marzo de 2025  
(Cifras en Pesos)

Concepto	Hacienda Pública / Patrimonio Contribuido	Hacienda Pública / Patrimonio Generado de Ejercicios Anteriores	Hacienda Pública / Patrimonio Generado del Ejercicio	Exceso o insuficiencia en la actualización de la Hacienda Pública / Patrimonio	Total
<b>Hacienda Pública / Patrimonio Contribuido Neto de 2024</b>	<b>\$45,341,647.93</b>	<b>\$0.00</b>	<b>\$0.00</b>	<b>\$0.00</b>	<b>\$45,341,647.93</b>
Aportaciones	\$45,341,647.93	\$0.00	\$0.00	\$0.00	\$45,341,647.93
Donaciones de Capital	\$0.00	\$0.00	\$0.00	\$0.00	\$0.00
Actualización de la Hacienda Pública/Patrimonio	\$0.00	\$0.00	\$0.00	\$0.00	\$0.00
<b>Hacienda Pública / Patrimonio Generado Neto de 2024</b>	<b>\$0.00</b>	<b>\$22,848,618.97</b>	<b>-\$399,113.37</b>	<b>\$0.00</b>	<b>\$22,449,505.60</b>
Resultados del Ejercicio (Ahorro/Desahorro)	\$0.00	\$0.00	-\$399,113.37	\$0.00	-\$399,113.37
Resultados de Ejercicios Anteriores	\$0.00	\$34,353,186.82	\$0.00	\$0.00	\$34,353,186.82
Revalúos	\$0.00	\$0.00	\$0.00	\$0.00	\$0.00
Reservas	\$0.00	\$0.00	\$0.00	\$0.00	\$0.00
Rectificaciones de Resultados de Ejercicios Anteriores	\$0.00	-\$11,504,567.85	\$0.00	\$0.00	-\$11,504,567.85
<b>Exceso o Insuficiencia en la Actualización de la Hacienda Pública/Patrimonio Neto de 2024</b>	<b>\$0.00</b>	<b>\$0.00</b>	<b>\$0.00</b>	<b>\$0.00</b>	<b>\$0.00</b>
Resultado por Posición Monetaria	\$0.00	\$0.00	\$0.00	\$0.00	\$0.00
Resultado por Tenencia de Activos no Monetarios	\$0.00	\$0.00	\$0.00	\$0.00	\$0.00
<b>Hacienda Pública/Patrimonio Neto Final de 2024</b>	<b>\$45,341,647.93</b>	<b>\$22,848,618.97</b>	<b>-\$399,113.37</b>	<b>\$0.00</b>	<b>\$67,791,153.53</b>
<b>Cambios en la Hacienda Pública/Patrimonio Contribuido Neto de 2025</b>	<b>\$0.00</b>	<b>\$0.00</b>	<b>\$0.00</b>	<b>\$0.00</b>	<b>\$0.00</b>
Aportaciones	\$0.00	\$0.00	\$0.00	\$0.00	\$0.00
Donaciones de Capital	\$0.00	\$0.00	\$0.00	\$0.00	\$0.00
Actualización de la Hacienda Pública/Patrimonio	\$0.00	\$0.00	\$0.00	\$0.00	\$0.00
<b>Variaciones de la Hacienda Pública/Patrimonio Generado Neto de 2025</b>	<b>\$0.00</b>	<b>-\$399,113.37</b>	<b>\$584,925.08</b>	<b>\$0.00</b>	<b>\$185,811.71</b>
Resultados del Ejercicio (Ahorro/Desahorro)	\$0.00	\$0.00	\$186,826.95	\$0.00	\$186,826.95
Resultados de Ejercicios Anteriores	\$0.00	-\$399,113.37	\$399,113.37	\$0.00	\$0.00
Revalúos	\$0.00	\$0.00	\$0.00	\$0.00	\$0.00
Reservas	\$0.00	\$0.00	\$0.00	\$0.00	\$0.00
Rectificaciones de Resultados de Ejercicios Anteriores	\$0.00	\$0.00	-\$1,015.24	\$0.00	-\$1,015.24
<b>Cambios en el Exceso o Insuficiencia en la Actualización de la Hacienda Pública/Patrimonio Neto de 2025</b>	<b>\$0.00</b>	<b>\$0.00</b>	<b>\$0.00</b>	<b>\$0.00</b>	<b>\$0.00</b>
Resultado por Posición Monetaria	\$0.00	\$0.00	\$0.00	\$0.00	\$0.00
Resultado por Tenencia de Activos no Monetarios	\$0.00	\$0.00	\$0.00	\$0.00	\$0.00
<b>Hacienda Pública/Patrimonio Neto Final de 2025</b>	<b>\$45,341,647.93</b>	<b>\$22,449,505.60</b>	<b>\$185,811.71</b>	<b>\$0.00</b>	<b>\$67,976,965.24</b>

Bajo protesta de decir verdad declaramos que los Estados Financieros y sus Notas, son razonablemente correctos y son responsabilidad del emisor.



RENACIMIENTO MAYA  
**YUCATÁN**  
GOBIERNO DEL ESTADO | 2024 - 2030

**SAF**  
SECRETARÍA DE  
ADMINISTRACIÓN  
Y FINANZAS



## Informe Sobre Pasivos Contingentes

Al 31 de marzo de 2025

(Cifras en Pesos)

Ente Público: FIDEICOMISO FONDO INTEGRAL PARA EL DESARROLLO ECONÓMICO DE YUCATÁN

*SIN INFORMACIÓN QUE REVELAR*

## Notas a los Estados Financieros

Al 31 de marzo de 2025

(Cifras en Pesos)

Ente Público: FIDEICOMISO FONDO INTEGRAL PARA EL DESARROLLO ECONÓMICO DE YUCATÁN

### NOTAS DE GESTION ADMINISTRATIVA

#### NOTA 1

#### AUTORIZACION E HISTORIA

El Fideicomiso " Fondo Integral para el Desarrollo Económico de Yucatán" (FIDEY) fue constituido el 22 de febrero de 2002, según convenio celebrado entre el Gobierno del Estado de Yucatán como fideicomitente y Nacional Financiera, S.N.C. como fiduciaria.

El Artículo 4 Fracc XII de la Ley de Contabilidad, establece que son Entes Públicos: los poderes Ejecutivo, Legislativo y Judicial de la Federación y de las entidades federativas; los entes autónomos de la Federación y de las entidades federativas; los ayuntamientos de los municipios; los órganos políticos administrativos de las demarcaciones territoriales del Distrito Federal; y las entidades de la administración pública paraestatal, ya sean federales, estatales o municipales.

La duración del FIDEY será la máxima que permitan las leyes para cumplir con los fines del mismo y podrá extinguirse por cualquiera de las causas previstas en el artículo 392 de la Ley General de Títulos y Operaciones de Crédito, reservándose expresamente el fideicomitente la facultad de revocarlo, siempre y cuando no existan obligaciones a cargo del patrimonio del FIDEY y sin perjuicio de los derechos que correspondan a terceros

#### NOTA 2

#### PANORAMA ECONOMICO-FINANCIERO

El FIDEY opera bajo condiciones económico-financieras seguras y estables puesto que todas las decisiones que se toman son expuestas a la Junta de Gobierno y las mismas son aprobadas, en su caso, y siempre tomado en consideración la salvaguarda y protección de los recursos del Estado.

#### NOTA 3

#### ORGANIZACIÓN Y OBJETO SOCIAL

El Objeto del Fideicomiso es entre otros, la realización de programas de apoyo financiero para las micro, pequeñas y medianas empresas establecidas o por establecerse en el Estado de Yucatán, en los que se incluirá la participación en esquema de riesgo de financiamiento.

El FIDEY se crea bajo la figura jurídica de un Fideicomiso Público sin fines de lucro registrado ante La Secretaría de Hacienda y Crédito Público como tal y tiene las obligaciones fiscales de retener el ISR por los servicios de asesoría por honorarios de las personas físicas a las que contrate y también tiene la obligación del IVA por los actos o actividades que así lo requiera según Ley de IVA.

El FIDEY no tiene contratado servicios personales para que labora en el mismo, puesto que todas sus actividades administrativas las elabora el personal de la Secretaría de Fomento Económico destinada para tales fines. Cuenta con un Director General que es el representante legal del Fondo, dicho Director es el Presidente del Comité que se encarga de recibir, evaluar y autorizar todos los asuntos que atañen y en su caso afecten al Fondo

#### NOTA 4

#### BASES DE PREPARACION DE LOS ESTADOS FINANCIEROS

Para la preparación de los Estados Financieros se tomó como base la Ley de Contabilidad Gubernamental, así como también la normatividad emitida por le CONAC y las disposiciones legales aplicables.

#### POSTULADOS BASICOS

##### **Sustancia Económica**

Los ingresos y gastos fueron reconocidos en el momento en que fueron realizados y ejercidos, respectivamente y se encuentran registrados de acuerdo con los criterios de la Ley General de Contabilidad Gubernamental, las Normas Emitidas por el CONAC, La Ley de Presupuesto y Contabilidad Gubernamental.

##### **Entes Públicos**

Los poderes Ejecutivo, Legislativo y Judicial de la Federación y de las entidades federativas; los entes autónomos de la Federación y de las entidades federativas; los ayuntamientos de los municipios; los órganos políticos administrativos de las demarcaciones territoriales del Distrito Federal; y las entidades de la administración pública paraestatal, ya sean federales, estatales o municipales.

##### **Existencia Permanente**

La duración del FIDEY será la máxima que permitan las leyes para cumplir con los fines del mismo y podrá extinguirse por cualquiera de las causas previstas en el artículo 392 de la Ley General de Títulos y Operaciones de Crédito, reservándose expresamente el fideicomitente la facultad de revocarlo, siempre y cuando no existan obligaciones a cargo del patrimonio del FIDEY y sin perjuicio de los derechos que correspondan a terceros.

##### **Revelación Suficiente**

Los estados financieros se presentan conjuntamente con sus notas para una adecuada evaluación cuantitativa cumpliendo con las características de objetividad, verificabilidad y representatividad y que muestran amplia y claramente la situación financiera y los resultados obtenidos de El FIDEY.

#### **Importancia Relativa**

La información financiera presentada de El FIDEY no tiene riesgo debido a alguna omisión o presentación errónea en sus importes que afecte la percepción de los usuarios de dicha información, en relación con la rendición de cuentas, la fiscalización y la toma de decisiones.

#### **Periodo Contable**

Las Operaciones que dieron origen a los Estados Financieros corresponden al ejercicio presupuestal comprendido del 01 de enero al 31 de diciembre de 2025.

#### **Valuación**

Las Operaciones Contables que se presentan fueron registradas a su valor histórico de adquisición sin incluir efectos de re-evaluación por inflación, así como también, todas las operaciones se registraron en moneda nacional.

#### **Dualidad Económica**

Todos los ingresos que se tiene en este período se deben principalmente a los intereses que se cobran por los créditos que se otorgan, no se tuvo alguna aportación por parte del ejecutivo, ni crédito alguno con alguna institución financiera, por los que la estructura financiera se mantiene igual, reflejando los movimientos en los Activos por los Créditos que se otorgan, y en el patrimonio generado por los intereses que se cobran y que generan un ahorro según se muestra en el Estado de Actividades.

#### **Consistencia**

El método de registro de las operaciones de El FIDEY se realizó de acuerdo a la Normatividad Vigente y se aplicaran de la misma forma en todas las operaciones similares en los ejercicios subsecuentes, aunque podrán variar dependiendo de algún cambio que se dé ya sea por modificaciones a la Ley o de las Normas.

### **NOTA 5**

#### **POLITICAS DE CONTABILIDAD SIGNIFICATIVAS**

##### **a) Registro de los Ingresos**

Los Ingresos provienen de las transferencias recibidas del Poder Ejecutivo y de la Federación, así como de los intereses que se cobran por los créditos otorgados por el FIDEY.

##### **b) Registro de los Egresos.**

Los egresos se registran en el momento que efectúa el gasto o en la emisión del Cheque y se le anexa los documentos que amparan la adquisición de los bienes o la prestación del servicio.

Las adquisiciones de materiales y suministros son consideradas directamente como egresos y su utilización es generalmente inmediata.

c) Registro Contable

En el registro contable intervienen los siguientes departamentos:

Departamento de Finanzas y Presupuesto. - Realiza el cobro de los abonos de los acreditados del FIDEY, realiza el depósito bancario.

Dirección de Apoyos Financieros. - Solicita a la Dirección de Administración y Finanzas la emisión de los cheques para le sean entregados a los Acreditados, una vez que la Dirección de Apoyos Financieros recaba la firma de recibido del acreditado, adjunta los documentos soporte y los envía al Departamento de Contabilidad para su registro contable y su custodia.

Departamento de Contabilidad. - Es responsable del registro contable de todas las operaciones del FIDEY, así como de la custodia de la documentación soporte de dichas operaciones, emitir los Estados Financieros del FIDEY y enviar a los diferentes interesados para su revisión e integración a la cuenta pública.

**NOTA 6**

**POSICION EN MONEDA EXTRANJERA Y PROTECCION POR RIESGO CAMBIARIO**

El FIDEY no tiene operaciones en moneda extranjera por lo que no necesita de algún método de protección de riesgo por variaciones en el tipo de cambio.

**NOTA 7**

**REPORTE ANALITICO DEL ACTIVO**

Los Activos Fijos se presentan valuados a su precio de adquisición, Las depreciaciones se acumulan por el método de línea recta en base a las siguientes tasas anuales:

Concepto	%
Muebles de oficina y Estantería	10
Equipo de Computo	30
Mobiliario y Equipo Educativo y Recreativo	10

**NOTA 8**

**FIDEICOMISOS, MANDATOS Y ANALOGOS**

El FIDEY no realiza operaciones con ningún Fideicomiso, motivo por el cual no se informa situación alguna en esta nota.

**NOTA 9**

**REPORTE DE RECAUDACION**

El FIDEY no recauda ningún tipo de contribución, motivo por el cual no se informa situación alguna en esta nota.

**NOTA 10**

**INFORMACION SOBRE LA DEUDA Y EL REPORTE ANALITICO DE LA DEUDA**

El FIDEY no tiene contratado algún tipo de deuda pública por lo que no se reporta información en esta nota.

**NOTA 11**

**CALIFICACIONES OTORGADAS**

El FIDEY no ha sido sujeto de alguna evaluación que le otorgara calificación crediticia por lo que no se reporta información en esta nota.

**NOTA 12**

**PROCESOS DE MEJORA**

Las políticas de control que maneja el FIDEY son las que establece las Reglas de Operación y que están previamente autorizadas por el Comité, fuera de eso no existe política alguna que establecer.

**NOTA 13**

**INFORMACION POR SEGMENTOS**

Debido al volumen de operaciones que tiene el FIDEY, no se ve en la necesidad de presentar la información de manera segmentada.

**NOTA 14**

**EVENTOS POSTERIORES AL CIERRE**

La información que presenta El FIDEY no contiene ningún evento posterior que afecte económicamente al mismo, por lo que no se reporta información en esta nota.

**NOTA 15**

**PARTES RELACIONADAS**

El FIDEY no realiza operaciones con partes relacionadas por lo que no se reporta información en esta nota.


**NOTA 16**

**RESPONSABILIDAD SOBRE LA PRESENTACION RAZONABLE DE LA INFORMACION CONTABLE**

Los Estados Financieros y sus notas están debidamente firmados por el Jefe de Contabilidad y Administración de la SEFOET que es quien los elabora, firmado de revisado por el Director de Finanzas y Administración de la SEFOET y firmados de autorizados por el Director General de FIDEY.

**NOTAS DE DESGLOSE**

**I) NOTAS AL ESTADO DE ACTIVIDADES**



### INGRESOS Y OTROS BENEFICIOS

El FIDEY solo obtiene ingresos por el rubro de productos por los intereses generados por los créditos e inversiones que se cobraron en el período e incluyen todos los programas que se tienen en el FIDEY, lo cual genera una utilidad que se refleja tanto en el Estado de Situación Financiera, así como, en el Estado de Variaciones de la Hacienda Pública/Patrimonio tal como se muestra en el cuadro siguiente:

Nombre	Importe
INGRESOS DE LAS INVERSIONES Y CHEQUERAS DEL FIDEY	153,849.88
INGRESOS DE LOS CREDITOS OTORGADOS FIDEY	124,077.03
OTROS PRODUCTOS	0.06
<b>TOTAL DE INGRESOS POR PRODUCTOS</b>	<b>\$ 277,926.97</b>

El FIDEY no obtiene ingresos por los rubros de impuestos, cuotas y aportaciones de seguridad social, contribuciones de mejoras, derechos, aprovechamientos, y de ingresos por venta de bienes y prestación de servicios.

El FIDEY no obtiene ingresos por los rubros de participaciones, aportaciones, convenios, incentivos derivados de la colaboración fiscal, fondos distintos de aportaciones, transferencias, asignaciones, subsidios y subvenciones, y pensiones y jubilaciones.

No se tienen Otros Ingresos y Beneficios Varios.

### GASTOS Y OTRAS PÉRDIDAS

El FIDEY detalla en la siguiente tabla el total de los gastos:

CAPITULO	10% o + DE TOTAL GASTO	
<b>5-1-2. MATERIALES Y SUMINISTROS</b>	\$ 0.00	
5-1-2-1-1-000-00000 Materiales, Útiles y Eq. Menor de Oficina		
<b>5-1-3. SERVICIOS GENERALES</b>	91,100.02	
5-1-3-3-1-0000-00-00000 Servicios Profesionales		90,939.94
<b>5-5-1 ESTIMACIONES, DEPRECIACIONES, DET, OBSOL Y AMORTIZACIONES</b>	0.00	
<b>TOTAL</b>	<b>\$ 91,100.02</b>	<b>\$ 90,939.94</b>


## II) NOTAS AL ESTADO DE SITUACION FINANCIERA

### EFFECTIVO Y EQUIVALENTES

Este rubro está integrado por las cuentas bancarias del FIDEY se desglosan de la siguiente manera:

#### CUENTAS DE CHEQUES

CUENTAS DE CHEQUES			
No. Cuenta	Banco	Programa	Importe
135781280	BBVA Bancomer	FIDEY	33,599,986.06
551904556	Banorte	MI TORTILLA	1,133,687.41
158716447	BBVA Bancomer	CAPITAL SEMILLA	155,699.11
575928651	Banorte	FONDO PYME 2008	5,176,539.06
622783464	Banorte	PROY. CAPITAL SEMILLA 2010	81,304.22
628538684	Banorte	PROG "ZONAS MARGINADAS 2010	212,013.91
661758199	Banorte	PROY. PRODUCTIVOS PYME 2010	5,183,695.39
686619716	Banorte	PROG "ZONAS MARGINADAS 2011	359,091.21
212151174	Banorte	PARTE ESTATAL PROG. INADEM	6,137.82
0115832411	BBVA Bancomer	PROGRAMA EMERGENTE COVID-19	10,014,773.42
<b>TOTAL DE BANCOS</b>		<b>\$</b>	<b>55,922,927.61</b>



No. Cuenta	Banco	Programa	Importe	Tipo
2026594506	Bancomer	FIDEY	2,920,761.73	Mesa de Dinero
1060056	Nafin SNC	FIDEY	3,600,649.48	Mesa de Dinero

**TOTAL DE BANCOS** \$ 6,521,411.21

**TOTAL EFECTIVO Y EQUIVALENTES** \$ 62,444,338.82

**DERECHOS A RECIBIR EFECTIVO Y EQUIVALENTES Y BIENES O SERVICIOS A RECIBIR**

Este rubro es integrado por la cuenta en las que se registran todos los préstamos, créditos y adelantos que se les da a terceros integrado de la siguiente manera:

1.- Las cuentas por cobrar a corto plazo está integrado por los siguientes conceptos:

<b>CUENTAS POR COBRAR A C.P.</b>		
	<b>Nombre</b>	<b>Importe</b>
1-1-2-2-0-003-00000	INTERESES DEVENGADOS NO COBRADOS	0.00
	<b>Total Cuentas por Cobrar a Corto Plazo</b>	<b>0.00</b>

2.- Los Deudores Diversos están integrados por préstamos o pagos pendientes de terceros como es el caso de Telecom, el importe total de esta cuenta es de \$ 1'103,643.33 y entre los más representativos se encuentran:

Antigüedad de Saldos Deudores Diversos	
Período	Importe
Saldos menores a 90 días	377,290.75
Saldos Mayores a 90 días y mas	745,403.07
<b>Total Deudores Diversos</b>	<b>1,122,693.82</b>

DEUDORES DIVERSOS A CORTO PLAZO		
	Nombre	Importe
1-1-2-3-0-001-00005	PROGRAMA CAPITAL SEMILLA"	219,100.00
1-1-2-3-0-001-00006	FOCIR	340,194.00
1-1-2-3-0-001-00007	TELECOMUNICACIONES DE MEXICO (TELEGRAFOS)	364,846.10
	DEUDORES DIVERSOS VARIOS	198,553.72

**TOTAL DE DEUDORES DIVERSOS \$ 1,122,693.82**

3.- Los préstamos otorgados a corto plazo, está integrado por todos los que se han dado tanto con los recursos del FIDEY, así como también con el de los diferentes programas en los que el FIDEY es Organismo intermediario, dichos programas son los que a continuación se enlistan:

<b>PRESTAMOS OTORGADOS EN DIVERSOS PROGRAMAS</b>		
<b>Nombre</b>		<b>Importe</b>
1-1-2-6-1-000-00000	CARTERA DE CREDITOS FIDEY	26,418,167.08
1-1-2-6-2-000-00000	CARTERA DE CREDITOS MI TORTILLA"	2,380,620.89
1-1-2-6-3-000-00000	CARTERA DE CREDITOS CAPITAL SEMILLA"	528,206.52
1-1-2-6-4-000-00000	PROYECTOS PRODUCTIVOS FONDO PYME	2,356,357.28
1-1-2-6-5-000-00000	CREDITOS PROY PROD PYME 2010	6,888,921.98
1-1-2-6-6-000-00000	PROGRAMA ZONAS MARGINADAS"	66,860,921.00

**TOTAL DE PRESTAMOS OTORGADOS \$ 105,433,194.75**

**TOTAL DERECHOS A RECIBIR EFECTIVO Y EQUIVALENTES Y BIENES O SERVICIOS A RECIBIR \$ 106,555,888.57**

**INVENTARIOS**  
SIN INFORMACIÓN QUE REVELAR  
**ALMACENES**  
SIN INFORMACIÓN QUE REVELAR

**INVERSIONES FINANCIERAS**  
**SIN INFORMACIÓN QUE REVELAR**  
**BIENES MUEBLES, INMUEBLES E INTANGIBLES**

Los Activos Fijos se presentan valuados a su precio de adquisición, en este caso se cuenta con mobiliario y equipo de administración y con mobiliario y equipo educacional y de recreativo. Las depreciaciones se acumulan por el método de línea recta en base a las siguientes tasas anuales y el valor de reposición es cero:

**BIENES MUEBLES**

TIPO	V.H.O.	%	DEP DEL EJERCICIO	DEP ACUM
Muebles de Oficina y Estantería	25,830.74	10	0.00	25,830.71
Equipo de Computo	455,398.40	30	0.00	455,398.64
Mobiliario y Equipo Educacional y Rec	73,751.69	10	0.00	73,751.48
	<b>\$ 554,980.83</b>		<b>\$ 0.00</b>	<b>\$ 554,980.83</b>
<b>TOTAL BIENES MUEBLES, INMUEB E INTANGIBLES</b>	<b>\$ 554,980.83</b>		<b>\$ 0.00</b>	<b>\$ 554,980.83</b>

**ESTIMACIONES Y DETERIOROS**

Cabe mencionar que, en el mes de diciembre de 2022, se realizó el reconocimiento de las estimaciones de créditos incobrables por los que ya tienen al menos 5 años de no realizar un abono a su saldo. Razón por la que el importe cambio de \$ 264,828.00 por 11'757,471.15.

<b>CUENTAS POR COBRAR A C.P.</b>		
	<b>Nombre</b>	<b>Importe</b>
1-1-6-1-0-000-00000	PROVISION DE CARTERA VENCIDA	11,757,471.15

**TOTAL ESTIMACION DE CUENTAS INCOBRABLES \$ 11'757,471.15**

**OTROS ACTIVOS**  
SIN INFORMACIÓN QUE REVELAR

**PASIVO**  
**CUENTAS Y DOCUMENTOS POR PAGAR**

El saldo de \$ 89,251,946.13 de la cuenta otras cuentas por pagar a corto plazo, está integrada de la siguiente manera:

ACREEDORES DIVERSOS		
Cuenta	Nombre	Importe
2-1-1-9-0-001-00001	Fondo del Capital e Inversión del Sector Rural (FOCIR) *	7,458,892.79
2-1-1-9-0-001-00002	Secretaría de Hacienda **	14,585,441.00
2-1-1-9-0-001-00003	INNOVATUR ***	1,379.97
2-1-1-9-0-001-00007	Tesorería de la Federación ****	65,996,918.08
	Acreeedores Diversos varios *****	1,223,159.16

TOTAL 89,265,791.00

\* Este importe es por la aportación del FOCIR para la creación del Programa Mi Tortilla, para el Fondo PYME y Capital Semilla con antigüedad superior a los 365 de días.

\*\* Este importe es por la aportación del Gobierno del Estado de Yucatán para la creación del Programa Mi Tortilla y para el Fondo PYME con antigüedad superior a los 365 de días.

\*\*\* Este importe es saldo de la aportación de INOVATUR para el programa " Capital Semilla". con antigüedad superior a los 365 de días.

\*\*\*\* Este importe es la aportación de la TESOFE para el Programa de Proyectos Productivos PYME 2009. con antigüedad superior a los 365 de días.

\*\*\*\*\*este importe está integrado por los depósitos no identificados de los diferentes acreditados que se reclasificaran apenas nos hagan saber de quienes son dichos depósitos, también se encuentran los acreditados que han pagado de más en sus créditos y se espera que nos informen si son intereses o le serán devueltos dicha diferencia.

**FONDOS Y BIENES DE TERCEROS EN GARANTÍA Y/O ADMINISTRACIÓN  
SIN INFORMACIÓN QUE REVELAR**

**PASIVOS DIFERIDOS**  
SIN INFORMACIÓN QUE REVELAR

**PROVISIONES**  
SIN INFORMACIÓN QUE REVELAR

**OTROS PASIVOS**  
SIN INFORMACIÓN QUE REVELAR

**III) NOTAS AL ESTADO DE VARIACIONES EN LA HACIENDA PUBLICA/PATRIMONIO  
PROCEDENCIA DE LOS RECURSOS QUE MODIFICAN AL PATRIMONIO GENERADO**

En este periodo el Patrimonio Contribuido no tuvo movimientos debido a que no se tuvo aportación alguna de parte del Ejecutivo, por lo que respecta al Patrimonio Generado se modifica debido a la reclasificación del resultado del ejercicio anterior y a los ingresos por intereses generados por los créditos e inversiones que se cobraron en el período los cuales generan un desahorro por un importe de \$ 186,826.95.

**IV) NOTAS AL ESTADO DE FLUJOS DE EFECTIVO**

**EFECTIVO Y EQUIVALENTES**

Análisis de los Saldos inicial y final que figuran en la última parte del Estado de Flujo de Efectivo en la cuenta de efectivo y equivalentes

Concepto	2025	2024
Efectivo	0.00	0.00
Bancos -Tesorería	55,922,927.61	55,206,909.86
Bancos- Dependencias y Otros	0.00	0.00
Inversiones temporales (hasta 3 meses)	6,521,411.21	6,459,502.68
Fondos con afectación específica	0.00	0.00



Depósitos de Fondos de Terceros en Garantía y/o Administración	0.00	0.00
Otros Efectivos y Equivalentes	0.00	0.00
<b>Total de Efectivo y Equivalentes</b>	<b>62,444,338.82</b>	<b>61,666,412.54</b>

Adquisiciones de las Actividades de Inversión efectivamente pagadas:

<b>Adquisiciones de Actividades de Inversión efectivamente pagadas</b>		
<b>Concepto</b>	<b>2025</b>	<b>2024</b>
<b>Bienes Inmuebles, Infraestructura y Construcciones en Proceso</b>	<b>0</b>	<b>0</b>
Terrenos	0	0
Viviendas	0	0
Edificios no Habitacionales	0	0
Infraestructura	0	0
Construcciones en Proceso en Bienes de Dominio Público	0	0
Construcciones en Proceso en Bienes Propios	0	0
Otros Bienes Inmuebles	0	0
<b>Bienes Muebles</b>	<b>0</b>	<b>0</b>
Mobiliario y Equipo de Administración	0	0
Mobiliario y Equipo Educacional y Recreativo	0	0
Equipo e Instrumental Médico y de Laboratorio	0	0
Vehículos y Equipo de Transporte	0	0
Equipo de Defensa y Seguridad	0	0
Maquinaria, Otros Equipos y Herramientas	0	0
Colecciones, Obras de Arte y Objetos Valiosos	0	0
Activos Biológicos	0	0



Adquisiciones de Actividades de Inversión efectivamente pagadas		
Concepto	2025	2024
Otras Inversiones	0	0
<b>Total</b>	<b>0</b>	<b>0</b>


Conciliación de los Flujos de Efectivo Netos de las Actividades de Operación y los saldos de Resultados del ejercicio (Ahorro/Desahorro).

DESCRIPCION	2025	2024
<b>Ahorro/Desahorro antes de rubros Extraordinarios</b>	<b>186,826.95</b>	<b>(399,113.37)</b>
<b>Movimientos de partidas (o rubros) que no afectan al efectivo</b>	<b>591,099.33</b>	<b>1'289,764.75</b>
Depreciación	0.00	1,254.55
Amortización	0.00	0.00
Incremento en la Provisiones	0.00	0.00
Incremento a las cuentas por pagar	32,611.30	0.00
Disminución de Cuentas por Cobrar	559,503.27	861,895.68
Incremento del Patrimonio	0.00	797,729.18
Disminución del Patrimonio	(1,015.24)	(0.00)
Incremento en las inversiones Producido por revaluación	(0.00)	(0.00)
Ganancia/pérdida en venta de bienes muebles, inmuebles e intangibles	(0.00)	(0.00)
Incremento en cuentas por cobrar	(0.00)	(0.00)
Disminución de cuentas por pagar	(0.00)	(371,114.66)
<b>Flujos de Efectivo Netos de las Actividades de Operación</b>	<b>777,926.28</b>	<b>890,651.38</b>

CONCILIACIÓN ENTRE LOS INGRESOS PRESUPUESTARIOS Y CONTABLES, ASÍ COMO ENTRE LOS EGRESOS PRESUPUESTARIOS Y LOS GASTOS CONTABLES

Conciliación entre los Ingresos Presupuestarios y Contables  
Correspondiente del 1 de enero al 31 de marzo de 2025  
(cifras en Pesos)

1.- Ingresos Presupuestarios		<b>277,926.97</b>
2. Más Ingresos contables no presupuestario		-
Incremento por variación de Inventarios	-	
Disminución del Exceso de Provisiones	-	
Otros Ingresos y beneficios varios	-	
Otros Ingresos contables no presupuestarios	-	
3. Menos Ingresos Presupuestarios no contables		-
Productos de capital	-	
Aprovechamientos de capital	-	
ingresos derivados de financiamientos	-	
Otros Ingresos presupuestarios no contables	-	
4. Ingresos Contables (4=1+2-3)		<b>277,926.97</b>



**Conciliación entre los Egresos Presupuestarios y Contables**  
**Correspondiente del 1 de enero al 31 de marzo de 2025**  
(cifras en Pesos)


1.- Total de Egresos Presupuestarios		<b>91,100.02</b>
2. Menos Egresos Presupuestarios No Contables		-
Mobiliario y Equipo de Administración		
Maquinaria, Otros Equipos y Herramientas		
Otros Egresos Presupuestales No Contables		
3. Más gasto contable No presupuestales		0.00
Estimaciones, Depreciaciones, Deterioros, Obsolescencia y Amortizaciones	0.00	
Otros Gastos Contables no Presupuestales		
4. Total de Gasto Contable (4=1-2+3)		<b>91,100.02</b>

**NOTAS DE MEMORIA (Cuentas de Orden)**

No se tienen cuentas de orden Contables.

No se tienen cuentas de orden de los valores en custodia de instrumentos prestados a formadores de mercado e instrumentos de crédito recibidos en garantía de los formadores de mercado, ni contratos firmados de construcciones.

Análisis de los saldos de las cuentas presupuestales.



INGRESO PRESUPUESTAL	TOTAL
8-1-1. LEY DE INGRESOS ESTIMADA	\$ 0.00
8-1-2. LEY DE INGRESOS POR EJERCER	\$ 0.00
8-1-3. LEY DE INGRESOS MODIFICADA	\$
	277,926.97
8-1-4. LEY DE INGRESOS DEVENGADA	\$ 277,926.97
8-1-5. LEY DE INGRESOS RECAUDADA	\$
	277,926.97

EGRESOS PRESUPUESTAL	TOTAL
8-2-1. PRESUPUESTO DE EGRESOS APROBADO	\$ 0.00
8-2-2. PRESUPUESTO DE EGRESOS POR EJERCER	\$ 0.00
8-2-3. PRESUPUESTO DE EGRESOS MODIFICADO	\$ 91,100.02
8-2-4. PRESUPUESTO DE EGRESOS COMPROMETIDO	\$ 91,100.02
8-2-5. PRESUPUESTO DE EGRESOS DEVENGADO	\$ 91,100.02
8-2-6. PRESUPUESTO DE EGRESOS EJERCIDO	\$ 91,100.02
8-2-7. PRESUPUESTO DE EGRESOS PAGADO	\$ 91,100.02

No se tienen cuentas de orden de los valores en custodia de instrumentos prestados a formadores de mercado e instrumentos de crédito recibidos en garantía de los formadores de mercado, ni contratos firmados de construcciones.

Bajo protesta de decir verdad declaramos que los Estados Financieros y sus Notas son razonablemente correctos y son responsabilidad del Emisor.




RENACIMIENTO MAYA  
**YUCATÁN**  
GOBIERNO DEL ESTADO | 2024 - 2030

**SAF**  
SECRETARÍA DE  
ADMINISTRACIÓN  
Y FINANZAS



## II. INFORMACIÓN PRESUPUESTARIA




Ente Público: FIDEICOMISO FONDO INTEGRAL PARA EL DESARROLLO ECONÓMICO DE YUCATÁN  
Estado Analítico de Ingresos  
Del 1o. de enero al 31 de marzo de 2025

Rubro de Ingresos	Ingreso					Diferencia 6 = (5 - 1)
	Estimado	Ampliaciones y Reducciones	Modificado	Devengado	Recaudado	
	1	2	3 = (1 + 2)	4	5	
Impuestos	\$0.00	\$0.00	\$0.00	\$0.00	\$0.00	\$0.00
Cuotas y Aportaciones de Seguridad Social	\$0.00	\$0.00	\$0.00	\$0.00	\$0.00	\$0.00
Contribuciones de Mejoras	\$0.00	\$0.00	\$0.00	\$0.00	\$0.00	\$0.00
Derechos	\$0.00	\$0.00	\$0.00	\$0.00	\$0.00	\$0.00
Productos	\$0.00	\$277,926.97	\$277,926.97	\$277,926.97	\$277,926.97	\$277,926.97
Aprovechamientos	\$0.00	\$0.00	\$0.00	\$0.00	\$0.00	\$0.00
Ingresos por Venta de Bienes, Prestación de Servicios y Otros Ingresos	\$0.00	\$0.00	\$0.00	\$0.00	\$0.00	\$0.00
Participaciones, Aportaciones, Convenios, Incentivos Derivados de la Colaboración Fiscal y Fondos Distintos de Aportaciones	\$0.00	\$0.00	\$0.00	\$0.00	\$0.00	\$0.00
Transferencias, Asignaciones, Subsidios y Subvenciones, y Pensiones y Jubilaciones	\$0.00	\$0.00	\$0.00	\$0.00	\$0.00	\$0.00
Ingresos Derivados de Financiamientos	\$0.00	\$0.00	\$0.00	\$0.00	\$0.00	\$0.00
<b>Total</b>	<b>\$0.00</b>	<b>\$277,926.97</b>	<b>\$277,926.97</b>	<b>\$277,926.97</b>	<b>\$277,926.97</b>	<b>\$277,926.97</b>
				<b>INGRESOS EXCEDENTES</b>		
Estado Analítico de Ingresos Por Fuente de Financiamiento	Ingreso					Diferencia 6 = (5 - 1)
	Estimado	Ampliaciones y Reducciones	Modificado	Devengado	Recaudado	
	1	2	3 = (1 + 2)	4	5	
<b>Ingresos del Poder Ejecutivo Federal o Estatal y de Los Municipios</b>	<b>\$0.00</b>	<b>\$0.00</b>	<b>\$0.00</b>	<b>\$0.00</b>	<b>\$0.00</b>	<b>\$0.00</b>
Impuestos	\$0.00	\$0.00	\$0.00	\$0.00	\$0.00	\$0.00
Cuotas y Aportaciones de Seguridad Social	\$0.00	\$0.00	\$0.00	\$0.00	\$0.00	\$0.00
Contribuciones de Mejoras	\$0.00	\$0.00	\$0.00	\$0.00	\$0.00	\$0.00
Derechos	\$0.00	\$0.00	\$0.00	\$0.00	\$0.00	\$0.00
Productos	\$0.00	\$0.00	\$0.00	\$0.00	\$0.00	\$0.00
Aprovechamientos	\$0.00	\$0.00	\$0.00	\$0.00	\$0.00	\$0.00
Participaciones, Aportaciones, Convenios, Incentivos Derivados de la Colaboración Fiscal y Fondos Distintos de Aportaciones	\$0.00	\$0.00	\$0.00	\$0.00	\$0.00	\$0.00
Transferencias, Asignaciones, Subsidios y Subvenciones, y Pensiones y Jubilaciones	\$0.00	\$0.00	\$0.00	\$0.00	\$0.00	\$0.00
<b>Ingresos de Los Entes Públicos de Los Poderes Legislativo y Judicial, de Los órganos Autónomos y del Sector Paraestatal o Paramunicipal, Así Como de las Empresas Productivas del Estado</b>	<b>\$0.00</b>	<b>\$277,926.97</b>	<b>\$277,926.97</b>	<b>\$277,926.97</b>	<b>\$277,926.97</b>	<b>\$277,926.97</b>
Cuotas y Aportaciones de Seguridad Social	\$0.00	\$0.00	\$0.00	\$0.00	\$0.00	\$0.00
Productos	\$0.00	\$277,926.97	\$277,926.97	\$277,926.97	\$277,926.97	\$277,926.97
Ingresos por Venta de Bienes, Prestación de Servicios y Otros Ingresos	\$0.00	\$0.00	\$0.00	\$0.00	\$0.00	\$0.00
Transferencias, Asignaciones, Subsidios y Subvenciones, y Pensiones y Jubilaciones	\$0.00	\$0.00	\$0.00	\$0.00	\$0.00	\$0.00
<b>Ingresos Derivados de Financiamiento</b>	<b>\$0.00</b>	<b>\$0.00</b>	<b>\$0.00</b>	<b>\$0.00</b>	<b>\$0.00</b>	<b>\$0.00</b>
Ingresos Derivados de Financiamientos	\$0.00	\$0.00	\$0.00	\$0.00	\$0.00	\$0.00
<b>Total</b>	<b>\$0.00</b>	<b>\$277,926.97</b>	<b>\$277,926.97</b>	<b>\$277,926.97</b>	<b>\$277,926.97</b>	<b>\$277,926.97</b>
				<b>INGRESOS EXCEDENTES</b>		



Ente Público: FIDEICOMISO FONDO INTEGRAL PARA EL DESARROLLO ECONÓMICO DE YUCATÁN  
Estado Analítico del Ejercicio del Presupuesto de Egresos  
Clasificación Administrativa  
Del 1o. de enero al 31 de marzo de 2025

Concepto	Egresos					Subejercicio 6 = (3 - 4)
	Aprobado	Ampliaciones/ (Reducciones)	Modificado	Devengado	Pagado	
	1	2	3 = (1 + 2)	4	5	
FIDEICOMISO- FONDO INTEGRAL PARA EL DESARROLLO ECONÓMICO DE YUCATÁN (FIDEY)	\$0.00	\$91,100.02	\$91,100.02	\$91,100.02	\$91,100.02	\$0.00



Ente Público: FIDEICOMISO FONDO INTEGRAL PARA EL DESARROLLO ECONÓMICO DE YUCATÁN  
Estado Analítico del Ejercicio del Presupuesto de Egresos  
Clasificación Económica (por Tipo de Gasto)  
Del 1o. de enero al 31 de marzo de 2025

Concepto	Egresos					Subejercicio 6 = (3 - 4)
	Aprobado	Ampliaciones/ (Reducciones)	Modificado	Devengado	Pagado	
	1	2	3 = (1 + 2)	4	5	
Gasto Corriente	\$0.00	\$91,100.02	\$91,100.02	\$91,100.02	\$91,100.02	\$0.00
Gasto de Capital	\$0.00	\$0.00	\$0.00	\$0.00	\$0.00	\$0.00
Amortización de la Deuda y Disminución de Pasivos	\$0.00	\$0.00	\$0.00	\$0.00	\$0.00	\$0.00
Pensiones y Jubilaciones	\$0.00	\$0.00	\$0.00	\$0.00	\$0.00	\$0.00
Participaciones	\$0.00	\$0.00	\$0.00	\$0.00	\$0.00	\$0.00
<b>Total del Gasto</b>	<b>\$0.00</b>	<b>\$91,100.02</b>	<b>\$91,100.02</b>	<b>\$91,100.02</b>	<b>\$91,100.02</b>	<b>\$0.00</b>








Ente Público: FIDEICOMISO FONDO INTEGRAL PARA EL DESARROLLO ECONÓMICO DE YUCATÁN  
Estado Analítico del Ejercicio del Presupuesto de Egresos  
Clasificación por Objeto del Gasto (Capítulo y Concepto)  
Del 1o. de enero al 31 de marzo de 2025

Concepto	Egresos					Subejercicio 6 = (3 - 4)
	Aprobado	Ampliaciones/ (Reducciones)	Modificado	Devengado	Pagado	
	1	2	3 = (1 + 2)	4	5	
Adeudos de Ejercicios Fiscales Anteriores (Adefas)	\$0.00	\$0.00	\$0.00	\$0.00	\$0.00	\$0.00
<b>Total del Gasto</b>	<b>\$0.00</b>	<b>\$91,100.02</b>	<b>\$91,100.02</b>	<b>\$91,100.02</b>	<b>\$91,100.02</b>	<b>\$0.00</b>



Ente Público: FIDEICOMISO FONDO INTEGRAL PARA EL DESARROLLO ECONÓMICO DE YUCATÁN  
Estado Análítico del Ejercicio del Presupuesto de Egresos  
Clasificación Funcional (Finalidad y Función)  
Del 1o. de enero al 31 de marzo de 2025

Concepto	Egresos					Subejercicio 6 = (3 - 4)
	Aprobado	Ampliaciones/ (Reducciones)	Modificado	Devengado	Pagado	
	1	2	3 = (1 + 2)	4	5	
<b>Gobierno</b>	\$0.00	\$0.00	\$0.00	\$0.00	\$0.00	\$0.00
Legislación	\$0.00	\$0.00	\$0.00	\$0.00	\$0.00	\$0.00
Justicia	\$0.00	\$0.00	\$0.00	\$0.00	\$0.00	\$0.00
Coordinación de la Política de Gobierno	\$0.00	\$0.00	\$0.00	\$0.00	\$0.00	\$0.00
Relaciones Exteriores	\$0.00	\$0.00	\$0.00	\$0.00	\$0.00	\$0.00
Asuntos Financieros y Hacendarios	\$0.00	\$0.00	\$0.00	\$0.00	\$0.00	\$0.00
Seguridad Nacional	\$0.00	\$0.00	\$0.00	\$0.00	\$0.00	\$0.00
Asuntos de Orden Público y Seguridad Interior	\$0.00	\$0.00	\$0.00	\$0.00	\$0.00	\$0.00
Otros Servicios Generales	\$0.00	\$0.00	\$0.00	\$0.00	\$0.00	\$0.00
<b>Desarrollo Social</b>	\$0.00	\$0.00	\$0.00	\$0.00	\$0.00	\$0.00
Protección Ambiental	\$0.00	\$0.00	\$0.00	\$0.00	\$0.00	\$0.00
Vivienda y Servicios a la Comunidad	\$0.00	\$0.00	\$0.00	\$0.00	\$0.00	\$0.00
Salud	\$0.00	\$0.00	\$0.00	\$0.00	\$0.00	\$0.00
Recreación, Cultura y Otras Manifestaciones Sociales	\$0.00	\$0.00	\$0.00	\$0.00	\$0.00	\$0.00
Educación	\$0.00	\$0.00	\$0.00	\$0.00	\$0.00	\$0.00
Protección Social	\$0.00	\$0.00	\$0.00	\$0.00	\$0.00	\$0.00
Otros Asuntos Sociales	\$0.00	\$0.00	\$0.00	\$0.00	\$0.00	\$0.00
<b>Desarrollo Económico</b>	\$0.00	\$91,100.02	\$91,100.02	\$91,100.02	\$91,100.02	\$0.00
Asuntos Económicos, Comerciales y Laborales en General	\$0.00	\$91,100.02	\$91,100.02	\$91,100.02	\$91,100.02	\$0.00
Agropecuaria, Silvicultura, Pesca y Caza	\$0.00	\$0.00	\$0.00	\$0.00	\$0.00	\$0.00
Combustible y Energía	\$0.00	\$0.00	\$0.00	\$0.00	\$0.00	\$0.00
Minería, Manufacturas y Construcción	\$0.00	\$0.00	\$0.00	\$0.00	\$0.00	\$0.00
Transporte	\$0.00	\$0.00	\$0.00	\$0.00	\$0.00	\$0.00
Comunicaciones	\$0.00	\$0.00	\$0.00	\$0.00	\$0.00	\$0.00
Turismo	\$0.00	\$0.00	\$0.00	\$0.00	\$0.00	\$0.00
Ciencia, Tecnología e Innovación	\$0.00	\$0.00	\$0.00	\$0.00	\$0.00	\$0.00
Otras Industrias y Otros Asuntos Económicos	\$0.00	\$0.00	\$0.00	\$0.00	\$0.00	\$0.00
<b>Otras No Clasificadas en Funciones Anteriores</b>	\$0.00	\$0.00	\$0.00	\$0.00	\$0.00	\$0.00
Transacciones de la Deuda Pública / Costo Financiero de la Deuda	\$0.00	\$0.00	\$0.00	\$0.00	\$0.00	\$0.00
Transferencias, Participaciones y Aportaciones Entre Diferentes	\$0.00	\$0.00	\$0.00	\$0.00	\$0.00	\$0.00
Niveles y órdenes de Gobierno	\$0.00	\$0.00	\$0.00	\$0.00	\$0.00	\$0.00
Saneamiento del Sistema Financiero	\$0.00	\$0.00	\$0.00	\$0.00	\$0.00	\$0.00
Adeudos de Ejercicios Fiscales Anteriores	\$0.00	\$0.00	\$0.00	\$0.00	\$0.00	\$0.00
<b>Total del Gasto</b>	\$0.00	\$91,100.02	\$91,100.02	\$91,100.02	\$91,100.02	\$0.00


Ente Público: FIDEICOMISO FONDO INTEGRAL PARA EL DESARROLLO ECONÓMICO DE YUCATÁN

Indicadores de Postura Fiscal

Del 1o. de enero al 31 de marzo de 2025

(Cifras en Pesos)


Concepto	Estimado/Aprobado	Devengado	Recaudado/Pagado
<b>I. Ingresos Presupuestarios (I=1+2)</b>	\$0.00	\$277,926.97	\$277,926.97
1. Ingresos del Gobierno de la Entidad Federativa	\$0.00	\$0.00	\$0.00
2. Ingresos del Sector Paraestatal	\$0.00	\$277,926.97	\$277,926.97
<b>II. Egresos Presupuestarios (II=3+4)</b>	\$0.00	\$91,100.02	\$91,100.02
3. Egresos del Gobierno de la Entidad Federativa	\$0.00	\$0.00	\$0.00
4. Egresos del Sector Paraestatal	\$0.00	\$91,100.02	\$91,100.02
<b>III. Balance Presupuestario (Superávit o Déficit) (III = I- II)</b>	\$0.00	\$186,826.95	\$186,826.95
Concepto	Estimado/Aprobado	Devengado	Recaudado/Pagado
<b>III. Balance Presupuestario (Superávit o Déficit)</b>	\$0.00	\$186,826.95	\$186,826.95
IV. Intereses, Comisiones y Gastos de la Deuda	\$0.00	\$0.00	\$0.00
<b>V. Balance Primario (Superávit o Déficit) (V= Iii+ IV)</b>	\$0.00	\$186,826.95	\$186,826.95
Concepto	Estimado/Aprobado	Devengado	Recaudado/Pagado
A. Financiamiento	\$0.00	\$0.00	\$0.00
B. Amortización de la Deuda	\$0.00	\$0.00	\$0.00
<b>C. Financiamiento Neto</b>	\$0.00	\$0.00	\$0.00



Nombre del Ente Público: FIDEICOMISO FONDO INTEGRAL PARA EL DESARROLLO ECONÓMICO DE YUCATÁN			
Endeudamiento Neto			
Del 1 de enero al 31 de marzo de 2025			
(Cifras en Pesos)			
Identificación de Crédito o Instrumento	Contratación / Colocación	Amortización	Endeudamiento Neto (8 = 6 - 7)
<b>Créditos Bancarios (9)</b>			
IA Nombre de la Institución Bancaria	0.00	0.00	0.00
	0.00	0.00	0.00
	0.00	0.00	0.00
	0.00	0.00	0.00
	0.00	0.00	0.00
	0.00	0.00	0.00
	0.00	0.00	0.00
<b>I Total Créditos Bancarios</b>	0.00	0.00	0.00
<b>Otros Instrumentos de Deuda</b>			
IIA Nombre de instituciones diferentes a las bancarias	0.00	0.00	0.00
	0.00	0.00	0.00
	0.00	0.00	0.00
	0.00	0.00	0.00
	0.00	0.00	0.00
	0.00	0.00	0.00
<b>II Total Otros Instrumentos de Deuda</b>	0.00	0.00	0.00
<b>III TOTAL</b>	0.00	0.00	0.00



Nombre del Ente Público : FIDEICOMISO FONDO INTEGRAL PARA EL DESARROLLO ECONÓMICO DE YUCATÁN		
Intereses de la Deuda		
Del 1 de enero al 31 de marzo de 2025		
(Cifras en Pesos)		
Identificación de Crédito o Instrumento	Devengado	Pagado
<b>Créditos Bancarios</b>		
	0.00	0.00
	0.00	0.00
	0.00	0.00
	0.00	0.00
	0.00	0.00
	0.00	0.00
	0.00	0.00
	0.00	0.00
Total de Intereses de Créditos Bancarios	0.00	0.00
<b>Otros Instrumentos de Deuda</b>		
	0.00	0.00
	0.00	0.00
	0.00	0.00
	0.00	0.00
	0.00	0.00
	0.00	0.00
	0.00	0.00
Total de Intereses de Otros Instrumentos de Deuda	0.00	0.00
<b>TOTAL</b>	<b>0.00</b>	<b>0.00</b>



ENTE PÚBLICO: FIDEICOMISO FONDO INTEGRAL PARA EL DESARROLLO ECONÓMICO DE YUCATÁN  
Flujo de fondos.  
Del 1 de enero al 31 de marzo de 2025  
(Pesos)

Concepto	Estimado/Aprobado 1	Ampliaciones/Reducciones 2	Modificado 3 = (1 + 2)	Devengado 4	Recaudado/Pagado 5	Diferencia/Subejercicio
<b>Ingresos</b>						
A. Impuestos	\$0.00	\$0.00	\$0.00	\$0.00	\$0.00	\$0.00
B. Cuotas y Aportaciones de Seguridad Social	\$0.00	\$0.00	\$0.00	\$0.00	\$0.00	\$0.00
C. Contribuciones de Mejoras	\$0.00	\$0.00	\$0.00	\$0.00	\$0.00	\$0.00
D. Derechos	\$0.00	\$0.00	\$0.00	\$0.00	\$0.00	\$0.00
E. Productos	\$0.00	\$277,926.97	\$277,926.97	\$277,926.97	\$277,926.97	\$277,926.97
F. Aprovechamientos	\$0.00	\$0.00	\$0.00	\$0.00	\$0.00	\$0.00
G. Ingresos por Venta de Bienes, Prestación de Servicios y Otros Ingresos	\$0.00	\$0.00	\$0.00	\$0.00	\$0.00	\$0.00
H. Participaciones, Aportaciones, Convenios, Incentivos Derivados de la Colaboración Fiscal y Fondos Distintos de Aportaciones	\$0.00	\$0.00	\$0.00	\$0.00	\$0.00	\$0.00
I. Transferencias, Asignaciones, Subsidios y Subvenciones, y Pensiones y Jubilaciones	\$0.00	\$0.00	\$0.00	\$0.00	\$0.00	\$0.00
J. Ingresos Derivados de Financiamientos	\$0.00	\$0.00	\$0.00	\$0.00	\$0.00	\$0.00
<b>Total de Ingresos (suma A+B+C+D+E+F+G+H+I+J)</b>	<b>\$0.00</b>	<b>\$277,926.97</b>	<b>\$277,926.97</b>	<b>\$277,926.97</b>	<b>\$277,926.97</b>	<b>\$277,926.97</b>
<b>Gastos</b>						
i. Servicios Personales	\$0.00	\$0.00	\$0.00	\$0.00	\$0.00	\$0.00
II. Materiales y Suministros	\$0.00	\$0.00	\$0.00	\$0.00	\$0.00	\$0.00
III. Servicios Generales	\$0.00	\$91,100.02	\$91,100.02	\$91,100.02	\$91,100.02	\$0.00
IV. Transferencias, Asignaciones, Subsidios y Otras Ayudas	\$0.00	\$0.00	\$0.00	\$0.00	\$0.00	\$0.00
V. Bienes Muebles, Inmuebles e Intangibles	\$0.00	\$0.00	\$0.00	\$0.00	\$0.00	\$0.00
VI. Inversión Pública	\$0.00	\$0.00	\$0.00	\$0.00	\$0.00	\$0.00
VII. Inversiones Financieras y Otras Provisiones	\$0.00	\$0.00	\$0.00	\$0.00	\$0.00	\$0.00
VIII. Participaciones y Aportaciones	\$0.00	\$0.00	\$0.00	\$0.00	\$0.00	\$0.00
IX. Deuda Pública	\$0.00	\$0.00	\$0.00	\$0.00	\$0.00	\$0.00
<b>Total de Gastos (suma I+II+III+IV+V+VI+VII+VIII+IX)</b>	<b>\$0.00</b>	<b>\$91,100.02</b>	<b>\$91,100.02</b>	<b>\$91,100.02</b>	<b>\$91,100.02</b>	<b>\$0.00</b>
<b>Resultado (Total de Ingresos - Total de Gastos)</b>	<b>\$0.00</b>	<b>\$186,826.95</b>	<b>\$186,826.95</b>	<b>\$186,826.95</b>	<b>\$186,826.95</b>	




RENACIMIENTO MAYA  
**YUCATÁN**  
GOBIERNO DEL ESTADO | 2024 - 2030

**SAF**  
SECRETARÍA DE  
ADMINISTRACIÓN  
Y FINANZAS



# III. INFORMACIÓN PROGRAMÁTICA



Ente Público: FIDEICOMISO FONDO INTEGRAL PARA EL DESARROLLO ECONÓMICO DE YUCATÁN  
Gasto por Categoría Programática  
Del 1o. de enero al 31 de marzo de 2025

Concepto	Egresos					Subejercicio 6 = (3 - 4)
	Aprobado	Ampliaciones/ (Reducciones)	Modificado	Devengado	Pagado	
	1	2	3 = (1 + 2)	4	5	
<b>Programas</b>	\$0.00	\$91,100.02	\$91,100.02	\$91,100.02	\$91,100.02	\$0.00
<b>Subsidio: Sector Social y Privado o Entidades Federativas y Municipios</b>	\$0.00	\$0.00	\$0.00	\$0.00	\$0.00	\$0.00
Sujetos a Reglas de Operación	\$0.00	\$0.00	\$0.00	\$0.00	\$0.00	\$0.00
Otros Subsidios	\$0.00	\$0.00	\$0.00	\$0.00	\$0.00	\$0.00
<b>Desempeño de las Funciones</b>	\$0.00	\$0.00	\$0.00	\$0.00	\$0.00	\$0.00
Prestación de Servicios Públicos	\$0.00	\$0.00	\$0.00	\$0.00	\$0.00	\$0.00
Provisión de Bienes Públicos	\$0.00	\$0.00	\$0.00	\$0.00	\$0.00	\$0.00
Planeación, seguimiento y evaluación de políticas públicas	\$0.00	\$0.00	\$0.00	\$0.00	\$0.00	\$0.00
Promoción y fomento	\$0.00	\$0.00	\$0.00	\$0.00	\$0.00	\$0.00
Regulación y supervisión	\$0.00	\$0.00	\$0.00	\$0.00	\$0.00	\$0.00
Funciones de las Fuerzas Armadas (Únicamente Gobierno Federal)	\$0.00	\$0.00	\$0.00	\$0.00	\$0.00	\$0.00
Específicos	\$0.00	\$0.00	\$0.00	\$0.00	\$0.00	\$0.00
Proyectos de Inversión	\$0.00	\$0.00	\$0.00	\$0.00	\$0.00	\$0.00
<b>Administrativos y de Apoyo</b>	\$0.00	\$91,100.02	\$91,100.02	\$91,100.02	\$91,100.02	\$0.00
Apoyo al proceso presupuestario y para mejorar la eficiencia institucional	\$0.00	\$0.00	\$0.00	\$0.00	\$0.00	\$0.00
Apoyo a la función pública y al mejoramiento de la gestión	\$0.00	\$0.00	\$0.00	\$0.00	\$0.00	\$0.00
Operaciones ajenas	\$0.00	\$91,100.02	\$91,100.02	\$91,100.02	\$91,100.02	\$0.00
<b>Compromisos</b>	\$0.00	\$0.00	\$0.00	\$0.00	\$0.00	\$0.00
Obligaciones de cumplimiento de resolución jurisdiccional	\$0.00	\$0.00	\$0.00	\$0.00	\$0.00	\$0.00
Desastres Naturales	\$0.00	\$0.00	\$0.00	\$0.00	\$0.00	\$0.00
<b>Obligaciones</b>	\$0.00	\$0.00	\$0.00	\$0.00	\$0.00	\$0.00
Pensiones y jubilaciones	\$0.00	\$0.00	\$0.00	\$0.00	\$0.00	\$0.00
Aportaciones a la seguridad social	\$0.00	\$0.00	\$0.00	\$0.00	\$0.00	\$0.00
Aportaciones a fondos de estabilización	\$0.00	\$0.00	\$0.00	\$0.00	\$0.00	\$0.00
Aportaciones a fondos de inversión y reestructura de pensiones	\$0.00	\$0.00	\$0.00	\$0.00	\$0.00	\$0.00
<b>Programas de Gasto Federalizado (Gobierno Federal)</b>	\$0.00	\$0.00	\$0.00	\$0.00	\$0.00	\$0.00
Gasto Federalizado	\$0.00	\$0.00	\$0.00	\$0.00	\$0.00	\$0.00
Participaciones a Entidades Federativas y Municipios	\$0.00	\$0.00	\$0.00	\$0.00	\$0.00	\$0.00
Costo financiero, deuda o apoyos a deudores y ahorradores de la banca	\$0.00	\$0.00	\$0.00	\$0.00	\$0.00	\$0.00
Adeudos de ejercicios fiscales anteriores	\$0.00	\$0.00	\$0.00	\$0.00	\$0.00	\$0.00
<b>Total del Gasto</b>	\$0.00	\$91,100.02	\$91,100.02	\$91,100.02	\$91,100.02	\$0.00

Programas y Proyectos de Inversión

Al 31 de marzo de 2025

(Cifras en Pesos)

Ente Público: FIDEICOMISO FONDO INTEGRAL PARA EL DESARROLLO ECONÓMICO DE YUCATÁN

*SIN INFORMACIÓN QUE REVELAR*

Indicadores de Resultados

Al 31 de marzo de 2025

(Cifras en Pesos)

Ente Público: FIDEICOMISO FONDO INTEGRAL PARA EL DESARROLLO ECONÓMICO DE YUCATÁN

*SIN INFORMACIÓN QUE REVELAR*




RENACIMIENTO MAYA  
**YUCATÁN**  
GOBIERNO DEL ESTADO | 2024 - 2030

**SAF**  
SECRETARÍA DE  
ADMINISTRACIÓN  
Y FINANZAS




# IV. INFORMACIÓN COMPLEMENTARIA




Ente Público: FIDEICOMISO FONDO INTEGRAL PARA EL DESARROLLO ECONÓMICO DE YUCATÁN  
Relación de bienes que componen su patrimonio  
Cuenta Pública de 2025

Código	Descripción del Bien	Valor en libros
EC0001	IMPRESORA LASER MOD. HP2200D	0.00
EC0002	IMPRESORA DESKET HP M HPC5550	0.00
EC0003	EQUIPOS DE COMPUTO	0.00
EC0004	EQUIPOS DE COMPUTO	0.00
EC0005	IMPRESORA HP DESKJET 6840	0.00
EC0006	ESCANNER KODAK 40	0.00
EC0007	No Break APC	0.00
EC0008	No Break APC	0.00
EC0009	No Break APC	0.00
EC0010	No Break APC	0.00
EC0011	No Break APC	0.00
EC0012	No Break APC	0.00
EC0013	No Break APC	0.00
EC0014	No Break APC	0.00
EC0015	No Break APC	0.00
EC0016	No Break APC	0.00
EC0017	No Break APC	0.00
EC0018	No Break APC	0.00
EC0019	No Break APC	0.00
EC0020	No Break APC	0.00
EC0021	Comp HP8300 Corei7 500GB de DD 4 GB RAM	0.00
EC0022	Comp HP8300 Corei7 500GB de DD 4 GB RAM	0.00
EC0023	Comp HP8300 Corei7 500GB de DD 4 GB RAM	0.00
EC0024	Comp HP8300 Corei7 500GB de DD 4 GB RAM	0.00
EC0025	Comp HP8300 Corei7 500GB de DD 4 GB RAM	0.00
EC0026	Impresora HP LaserJet P3015DN B/N	0.00
EC0027	Impresora HP LaserJet Color M551DN	0.00
EC0028	Proyector Epson Powerlite 1960 5000 lum	0.00
EC0029	Proyector Epson Powerlite 1960 5000 lum	0.00
EC0030	Ipad Air retina de 128 GB Wifi only	0.00
EC0031	Monitor led HP LV1911 de 19" con webcam	0.00
EC0032	Monitor led HP LV1911 de 19" con webcam	0.00
EC0033	Monitor led HP LV1911 de 19" con webcam	0.00
EC0034	Monitor led HP LV1911 de 19" con webcam	0.00
EC0035	Comp HP8300 Corei7 500GB de DD 4 GB RAM	0.00
EC0036	Comp HP8300 Corei7 500GB de DD 4 GB RAM	0.00
EC0037	Comp HP8300 Corei7 500GB de DD 4 GB RAM	0.00
EC0038	Comp HP8300 Corei7 500GB de DD 4 GB RAM	0.00
EC0039	Comp HP8300 Corei7 500GB de DD 4 GB RAM	0.00
EC0040	Comp HP8300 Corei7 500GB de DD 4 GB RAM	0.00
EC0041	Monitor led HP LV1911 de 19" con webcam	0.00
EC0042	Monitor led HP LV1911 de 19" con webcam	0.00
EC0043	Monitor led HP LV1911 de 19" con webcam	0.00



Ente Público: FIDEICOMISO FONDO INTEGRAL PARA EL DESARROLLO ECONÓMICO DE YUCATÁN  
Relación de bienes que componen su patrimonio  
Cuenta Pública de 2025

Código	Descripción del Bien	Valor en libros
EC0044	Monitor led HP LV1911 de 19" con webcam	0.00
EC0045	Monitor led HP LV1911 de 19" con webcam	0.00
EC0046	Monitor led HP LV1911 de 19" con webcam	0.00
EC0047	Monitor led HP LV1911 de 19" con webcam	0.00
EC0048	Laptop HP 4540S Corei5 500 GB DD, 4 GB RAM	0.00
EC0049	Laptop HP 4540S Corei5 500 GB DD, 4 GB RAM	0.00
EC0050	Scaners HP ScanJet Enterprise Flow 7000 S2	0.00
EC0051	Scaners HP ScanJet Enterprise Flow 7000 S2	0.00
EC0052	Ipad Air retina de 128 GB Wifi only	0.00
EC0053	Access Point	0.00
EV0001	CAMARA DIGITAL DSC-P92/5MPX SONY	0.00
EV0002	VIDEO PROYECTOR INFOCUS M X2	0.00
ME0001	ARCHIVEROS VERTICAL 4 GAVETAS	0.00
ME0002	ARCHIVEROS VERTICAL 4 GAVETAS	0.00
ME0003	MUEBLE COMPUTO VERMONT	0.00
ME0004	ARCHIVERO METALICO 4 GAVETAS	0.00
ME0005	ARCHIVERO METALICO 4 GAVETAS	0.00
ME0006	ARCHIVERO METALICO 4 GAVETAS	0.00
ME0007	ARCHIVERO METALICO 4 GAVETAS	0.00
ME0008	MODULO DE CAOBA Y ALUMINIO	0.00
ME0009	ARCHIVEROS VERTICAL 4 GAVETAS	0.00
ME0010	ARCHIVEROS VERTICAL 4 GAVETAS	0.00
ME0011	ARCHIVERO VERTICAL 4 GAVETAS	0.00
ME0012	ARCHIVEROS VERTICAL 4 GAVETAS	0.00
ME0013	ARCHIVEROS VERTICAL 4 GAVETAS	0.00
ME0014	ARCHIVERO DE 4 GAVETAS	0.00



RENACIMIENTO MAYA  
**YUCATÁN**  
GOBIERNO DEL ESTADO | 2024 - 2030

**SAF**  
SECRETARÍA DE  
ADMINISTRACIÓN  
Y FINANZAS



Ente Público: FIDEICOMISO FONDO INTEGRAL PARA EL DESARROLLO ECONÓMICO DE YUCATÁN  
Relación de bienes que componen su patrimonio  
Cuenta Pública de 2025

Código	Descripción del Bien	Valor en libros
	<i>SIN INFORMACIÓN QUE REVELAR</i>	


Relación de Esquemas Bursátiles y de Coberturas Financieras

Al 31 de marzo de 2025

(Cifras en Pesos)

Ente Público: FIDEICOMISO FONDO INTEGRAL PARA EL DESARROLLO ECONÓMICO DE YUCATÁN

*SIN INFORMACIÓN QUE REVELAR*



ENTE PÚBLICO: FIDEICOMISO FONDO INTEGRAL PARA EL DESARROLLO ECONÓMICO DE YUCATÁN  
Estado de Situación Financiera Detallado - LDF  
Al 31 de marzo de 2025 y al 31 de diciembre de 2024  
(PESOS)

Concepto (c)	2025	31 de diciembre de 2024 (e)	Concepto (c)	2025	31 de diciembre de 2024 (e)
<b>ACTIVO</b>			<b>PASIVO</b>		
<b>Activo Circulante</b>			<b>Pasivo Circulante</b>		
<b>a. Efectivo y Equivalentes (a=a1+a2+a3+a4+a5+a6+a7)</b>	<b>\$62,444,338.82</b>	<b>\$61,666,412.54</b>	<b>a. Cuentas por Pagar a Corto Plazo (a=a1+a2+a3+a4+a5+a6+a7+a8+a9)</b>	<b>\$89,265,791.00</b>	<b>\$89,233,179.70</b>
a1) Efectivo	\$0.00	\$0.00	a1) Servicios Personales por Pagar a Corto Plazo	\$0.00	\$0.00
a2) Bancos/Tesorería	\$55,922,927.61	\$55,206,909.86	a2) Proveedores por Pagar a Corto Plazo	\$0.00	\$0.00
a3) Bancos/Dependencias y Otros	\$0.00	\$0.00	a3) Contratistas por Obras Públicas por Pagar a Corto Plazo	\$0.00	\$0.00
a4) Inversiones Temporales (Hasta 3 meses)	\$6,521,411.21	\$6,459,502.68	a4) Participaciones y Aportaciones por Pagar a Corto Plazo	\$0.00	\$0.00
a5) Fondos con Afectación Específica	\$0.00	\$0.00	a5) Transferencias Otorgadas por Pagar a Corto Plazo	\$0.00	\$0.00
a6) Depósitos de Fondos de Terceros en Garantía y/o Administración	\$0.00	\$0.00	a6) Intereses, Comisiones y Otros Gastos de la Deuda Pública por Pagar a Corto Plazo	\$0.00	\$0.00
a7) Otros Efectivos y Equivalentes	\$0.00	\$0.00	a7) Retenciones y Contribuciones por Pagar a Corto Plazo	\$0.00	\$0.00
<b>b. Derechos a Recibir Efectivo o Equivalentes (b=b1+b2+b3+b4+b5+b6+b7)</b>	<b>\$106,555,888.57</b>	<b>\$107,115,391.84</b>	a8) Devoluciones de la Ley de Ingresos por Pagar a Corto Plazo	\$0.00	\$0.00
b1) Inversiones Financieras de Corto Plazo	\$0.00	\$0.00	a9) Otras Cuentas por Pagar a Corto Plazo	\$89,265,791.00	\$89,233,179.70
b2) Cuentas por Cobrar a Corto Plazo	\$0.00	\$1,015.24	<b>b. Documentos por Pagar a Corto Plazo (b=b1+b2+b3)</b>	<b>\$0.00</b>	<b>\$0.00</b>
b3) Deudores Diversos por Cobrar a Corto Plazo	\$1,122,693.82	\$1,109,795.09	b1) Documentos Comerciales por Pagar a Corto Plazo	\$0.00	\$0.00
b4) Ingresos por Recuperar a Corto Plazo	\$0.00	\$0.00	b2) Documentos con Contratistas por Obras Públicas por Pagar a Corto Plazo	\$0.00	\$0.00
b5) Deudores por Anticipos de la Tesorería a Corto Plazo	\$0.00	\$0.00	b3) Otros Documentos por Pagar a Corto Plazo	\$0.00	\$0.00
b6) Préstamos Otorgados a Corto Plazo	\$105,433,194.75	\$106,004,581.51	<b>c. Porción a Corto Plazo de la Deuda Pública a Largo Plazo (c=c1+c2)</b>	<b>\$0.00</b>	<b>\$0.00</b>
b7) Otros Derechos a Recibir Efectivo o Equivalentes a Corto Plazo	\$0.00	\$0.00	c1) Porción a Corto Plazo de la Deuda Pública	\$0.00	\$0.00
<b>c. Derechos a Recibir Bienes o Servicios (c=c1+c2+c3+c4+c5)</b>	<b>\$0.00</b>	<b>\$0.00</b>	c2) Porción a Corto Plazo de Arrendamiento Financiero	\$0.00	\$0.00
c1) Anticipo a Proveedores por Adquisición de Bienes y Prestación de Servicios a Corto Plazo	\$0.00	\$0.00	d. Títulos y Valores a Corto Plazo	\$0.00	\$0.00
c2) Anticipo a Proveedores por Adquisición de Bienes Inmuebles y Muebles a Corto Plazo	\$0.00	\$0.00	<b>e. Pasivos Diferidos a Corto Plazo (e=e1+e2+e3)</b>	<b>\$0.00</b>	<b>\$0.00</b>
c3) Anticipo a Proveedores por Adquisición de Bienes Intangibles a Corto Plazo	\$0.00	\$0.00	e1) Ingresos Cobrados por Adelantado a Corto Plazo	\$0.00	\$0.00
c4) Anticipo a Contratistas por Obras Públicas a Corto Plazo	\$0.00	\$0.00	e2) Intereses Cobrados por Adelantado a Corto Plazo	\$0.00	\$0.00
c5) Otros Derechos a Recibir Bienes o Servicios a Corto Plazo	\$0.00	\$0.00	e3) Otros Pasivos Diferidos a Corto Plazo	\$0.00	\$0.00
<b>d. Inventarios (d=d1+d2+d3+d4+d5)</b>	<b>\$0.00</b>	<b>\$0.00</b>	<b>f. Fondos y Bienes de Terceros en Garantía y/o Administración a Corto Plazo (f=f1+f2+f3+f4+f5+f6)</b>	<b>\$0.00</b>	<b>\$0.00</b>
d1) Inventario de Mercancías para Venta	\$0.00	\$0.00	f1) Fondos en Garantía a Corto Plazo	\$0.00	\$0.00
d2) Inventario de Mercancías Terminadas	\$0.00	\$0.00	f2) Fondos en Administración a Corto Plazo	\$0.00	\$0.00
d3) Inventario de Mercancías en Proceso de Elaboración	\$0.00	\$0.00	f3) Fondos Contingentes a Corto Plazo	\$0.00	\$0.00
d4) Inventario de Materias Primas, Materiales y Suministros para Producción	\$0.00	\$0.00	f4) Fondos de Fideicomisos, Mandatos y Contratos Análogos a Corto Plazo	\$0.00	\$0.00
d5) Bienes en Tránsito	\$0.00	\$0.00	f5) Otros Fondos de Terceros en Garantía y/o Administración a Corto Plazo	\$0.00	\$0.00
<b>e. Almacenes</b>	<b>\$0.00</b>	<b>\$0.00</b>	f6) Valores y Bienes en Garantía a Corto Plazo	\$0.00	\$0.00
<b>f. Estimación por Pérdida o Deterioro de Activos Circulantes (f=f1+f2)</b>	<b>-\$11,757,471.15</b>	<b>-\$11,757,471.15</b>	<b>g. Provisiones a Corto Plazo (g=g1+g2+g3)</b>	<b>\$0.00</b>	<b>\$0.00</b>
f1) Estimaciones para Cuentas Incobrables por Derechos a Recibir Efectivo o Equivalentes	-\$11,757,471.15	-\$11,757,471.15	g1) Provisión para Demandas y Juicios a Corto Plazo	\$0.00	\$0.00
f2) Estimación por Deterioro de Inventarios	\$0.00	\$0.00	g2) Provisión para Contingencias a Corto Plazo	\$0.00	\$0.00
<b>g. Otros Activos Circulantes (g=g1+g2+g3+g4)</b>	<b>\$0.00</b>	<b>\$0.00</b>	g3) Otras Provisiones a Corto Plazo	\$0.00	\$0.00
g1) Valores en Garantía	\$0.00	\$0.00	<b>h. Otros Pasivos a Corto Plazo (h=h1+h2+h3)</b>	<b>\$0.00</b>	<b>\$0.00</b>
g2) Bienes en Garantía (excluye depósitos de fondos)	\$0.00	\$0.00	h1) Ingresos por Clasificar	\$0.00	\$0.00
g3) Bienes Derivados de Embargos, Decomisos, Aseguramientos y Dación en Pago	\$0.00	\$0.00	h2) Recaudación por Participar	\$0.00	\$0.00
g4) Adquisición con Fondos de Terceros	\$0.00	\$0.00	h3) Otros Pasivos Circulantes	\$0.00	\$0.00
<b>IA. Total de Activos Circulantes (IA = a + b + c + d + e + f + g)</b>	<b>\$157,242,756.24</b>	<b>\$157,024,333.23</b>	<b>IIA. Total de Pasivos Circulantes (IIA = a + b + c + d + e + f + g + h)</b>	<b>\$89,265,791.00</b>	<b>\$89,233,179.70</b>
<b>Activo No Circulante</b>			<b>Pasivo No Circulante</b>		



ENTE PÚBLICO: FIDEICOMISO FONDO INTEGRAL PARA EL DESARROLLO ECONÓMICO DE YUCATÁN  
Estado de Situación Financiera Detallado - LDF  
Al 31 de marzo de 2025 y al 31 de diciembre de 2024  
(PESOS)

Concepto (c)	2025	31 de diciembre de 2024 (e)	Concepto (c)	2025	31 de diciembre de 2024 (e)
a. Inversiones Financieras a Largo Plazo	\$0.00	\$0.00	a. Cuentas por Pagar a Largo Plazo	\$0.00	\$0.00
b. Derechos a Recibir Efectivo o Equivalentes a Largo Plazo	\$0.00	\$0.00	b. Documentos por Pagar a Largo Plazo	\$0.00	\$0.00
c. Bienes Inmuebles, Infraestructura y Construcciones en Proceso	\$0.00	\$0.00	c. Deuda Pública a Largo Plazo	\$0.00	\$0.00
d. Bienes Muebles	\$554,980.83	\$554,980.83	d. Pasivos Diferidos a Largo Plazo	\$0.00	\$0.00
e. Activos Intangibles	\$0.00	\$0.00	e. Fondos y Bienes de Terceros en Garantía y/o en Administración a Largo Plazo	\$0.00	\$0.00
f. Depreciación, Deterioro y Amortización Acumulada de Bienes	-\$554,980.83	-\$554,980.83	f. Provisiones a Largo Plazo	\$0.00	\$0.00
g. Activos Diferidos	\$0.00	\$0.00	<b>IIB. Total de Pasivos No Circulantes (IIB = a + b + c + d + e + f)</b>	<b>\$0.00</b>	<b>\$0.00</b>
h. Estimación por Pérdida o Deterioro de Activos no Circulantes	\$0.00	\$0.00	<b>II. Total del Pasivo (II = IIA + IIB)</b>	<b>\$89,265,791.00</b>	<b>\$89,233,179.70</b>
i. Otros Activos no Circulantes	\$0.00	\$0.00	<b>HACIENDA PÚBLICA/PATRIMONIO</b>	<b>\$0.00</b>	<b>\$0.00</b>
<b>IB. Total de Activos No Circulantes (IB = a + b + c + d + e + f + g + h + i)</b>	<b>\$0.00</b>	<b>\$0.00</b>	<b>IIIA. Hacienda Pública/Patrimonio Contribuido (IIIA = a + b + c)</b>	<b>\$45,341,647.93</b>	<b>\$45,341,647.93</b>
<b>I. Total del Activo (I = IA + IB)</b>	<b>\$157,242,756.24</b>	<b>\$157,024,333.23</b>	a. Aportaciones	\$45,341,647.93	\$45,341,647.93
			b. Donaciones de Capital	\$0.00	\$0.00
			c. Actualización de la Hacienda Pública/Patrimonio	\$0.00	\$0.00
			<b>IIIB. Hacienda Pública/Patrimonio Generado (IIIB = a + b + c + d + e)</b>	<b>\$22,635,317.31</b>	<b>\$22,449,505.60</b>
			a. Resultados del Ejercicio (Ahorro/ Desahorro)	\$186,826.95	-\$399,113.37
			b. Resultados de Ejercicios Anteriores	\$33,954,073.45	\$34,353,186.82
			c. Revalúos	\$0.00	\$0.00
			d. Reservas	\$0.00	\$0.00
			e. Rectificaciones de Resultados de Ejercicios Anteriores	-\$11,505,583.09	-\$11,504,567.85
			<b>IIIC. Exceso o Insuficiencia en la Actualización de la Hacienda Pública/Patrimonio (IIIC=a+b)</b>	<b>\$0.00</b>	<b>\$0.00</b>
			a. Resultado por Posición Monetaria	\$0.00	\$0.00
			b. Resultado por Tenencia de Activos no Monetarios	\$0.00	\$0.00
			<b>III. Total Hacienda Pública/Patrimonio (III = IIIA + IIIB + IIIC)</b>	<b>\$67,976,965.24</b>	<b>\$67,791,153.53</b>
			<b>IV. Total del Pasivo y Hacienda Pública/Patrimonio (IV = II + III)</b>	<b>\$157,242,756.24</b>	<b>\$157,024,333.23</b>



ENTE PÚBLICO: FIDEICOMISO FONDO INTEGRAL PARA EL DESARROLLO ECONÓMICO DE YUCATÁN  
Informe Analítico de la Deuda Pública y Otros Pasivos - LDF  
Del 1 de enero al 31 de marzo de 2025  
(PESOS)


Denominación de la Deuda Pública y Otros Pasivos	Saldo 31 de diciembre de 2024 (d)	Disposiciones del Periodo (e)	Amortizaciones del Periodo (f)	Revaluaciones, Reclasificaciones y Otros Ajustes (g)	Saldo Final del Periodo (h) h=d+e-f+g	Pago de Intereses del Periodo (i)	Pago de Comisiones y demás costos asociados durante el Periodo (j)
<b>1. Deuda Pública (1=A+B)</b>	<b>\$0.00</b>	<b>\$0.00</b>	<b>\$0.00</b>	<b>\$0.00</b>	<b>\$0.00</b>	<b>\$0.00</b>	<b>\$0.00</b>
<b>A. Corto Plazo (A=a1+a2+a3)</b>	<b>\$0.00</b>	<b>\$0.00</b>	<b>\$0.00</b>	<b>\$0.00</b>	<b>\$0.00</b>	<b>\$0.00</b>	<b>\$0.00</b>
a1) Instituciones de Crédito	\$0.00	\$0.00	\$0.00	\$0.00	\$0.00	\$0.00	\$0.00
a2) Títulos y Valores	\$0.00	\$0.00	\$0.00	\$0.00	\$0.00	\$0.00	\$0.00
a3) Arrendamientos Financieros	\$0.00	\$0.00	\$0.00	\$0.00	\$0.00	\$0.00	\$0.00
<b>B. Largo Plazo (B=b1+b2+b3)</b>	<b>\$0.00</b>	<b>\$0.00</b>	<b>\$0.00</b>	<b>\$0.00</b>	<b>\$0.00</b>	<b>\$0.00</b>	<b>\$0.00</b>
b1) Instituciones de Crédito	\$0.00	\$0.00	\$0.00	\$0.00	\$0.00	\$0.00	\$0.00
b2) Títulos y Valores	\$0.00	\$0.00	\$0.00	\$0.00	\$0.00	\$0.00	\$0.00
b3) Arrendamientos Financieros	\$0.00	\$0.00	\$0.00	\$0.00	\$0.00	\$0.00	\$0.00
2. Otros Pasivos	\$89,233,179.70	\$0.00	\$0.00	\$0.00	\$89,265,791.00	\$0.00	\$0.00
<b>3. Total de la Deuda Pública y Otros Pasivos (3=1+2)</b>	<b>\$89,233,179.70</b>	<b>\$0.00</b>	<b>\$0.00</b>	<b>\$0.00</b>	<b>\$89,265,791.00</b>	<b>\$0.00</b>	<b>\$0.00</b>
<b>4. Deuda Contingente 1 (informativo)</b>	<b>\$0.00</b>	<b>\$0.00</b>	<b>\$0.00</b>	<b>\$0.00</b>	<b>\$0.00</b>	<b>\$0.00</b>	<b>\$0.00</b>
A. Deuda Contingente 1	\$0.00	\$0.00	\$0.00	\$0.00	\$0.00	\$0.00	\$0.00
B. Deuda Contingente 2	\$0.00	\$0.00	\$0.00	\$0.00	\$0.00	\$0.00	\$0.00
C. Deuda Contingente XX	\$0.00	\$0.00	\$0.00	\$0.00	\$0.00	\$0.00	\$0.00
<b>5. Valor de Instrumentos Bono Cupón Cero 2 (Informativo)</b>	<b>\$0.00</b>	<b>\$0.00</b>	<b>\$0.00</b>	<b>\$0.00</b>	<b>\$0.00</b>	<b>\$0.00</b>	<b>\$0.00</b>
A. Instrumento Bono Cupón Cero 1	\$0.00	\$0.00	\$0.00	\$0.00	\$0.00	\$0.00	\$0.00
B. Instrumento Bono Cupón Cero 2	\$0.00	\$0.00	\$0.00	\$0.00	\$0.00	\$0.00	\$0.00
C. Instrumento Bono Cupón Cero XX	\$0.00	\$0.00	\$0.00	\$0.00	\$0.00	\$0.00	\$0.00

Obligaciones a Corto Plazo (k)	Monto Contratado (l)	Plazo Pactado (m)	Tasa de Interés (n)	Comisiones y Costos Relacionados (o)	Tasa Efectiva (p)
<b>6. Obligaciones a Corto Plazo (Informativo)</b>	<b>\$0.00</b>	<b>0</b>	<b>0</b>	<b>\$0.00</b>	<b>\$0.00</b>
A. Crédito 1	\$0.00	0	0	\$0.00	\$0.00
B. Crédito 2	\$0.00	0	0	\$0.00	\$0.00
C. Crédito 3	\$0.00	0	0	\$0.00	\$0.00
D. Crédito 4	\$0.00	0	0	\$0.00	\$0.00




ENTE PÚBLICO: FIDEICOMISO FONDO INTEGRAL PARA EL DESARROLLO ECONÓMICO DE YUCATÁN  
Informe Analítico de Obligaciones Diferentes de Financiamientos - LDF  
Del 1 de enero al 31 de marzo de 2025  
(PESOS)

Denominación de las Obligaciones Diferentes de Financiamiento (c)	Fecha del Contrato (d)	Fecha de inicio de operación del proyecto (e)	Fecha de vencimiento (f)	Monto de la inversión pactado (g)	Plazo pactado (h)	Monto promedio mensual del pago de la contraprestación (i)	Monto promedio mensual del pago de la contraprestación correspondiente al pago de inversión (j)	Monto pagado de la inversión al 31 de marzo de 2025 (k)	Monto pagado de la inversión actualizado al 31 de marzo de 2025 (l)	Saldo pendiente por pagar de la inversión al 31 de marzo de 2025 (m = g ? l)
<b>A. Asociaciones Público Privadas (APP's)</b> <b>(A=a+b+c+d)</b>				0	0	0	0	0	0	0
a) APP 1				0	0	0	0	0	0	0
b) APP 2				0	0	0	0	0	0	0
c) APP 3				0	0	0	0	0	0	0
d) APP XX				0	0	0	0	0	0	0
<b>B. Otros Instrumentos (B=a+b+c+d)</b>				0	0	0	0	0	0	0
a) Otro Instrumento 1				0	0	0	0	0	0	0
b) Otro Instrumento 2				0	0	0	0	0	0	0
c) Otro Instrumento 3				0	0	0	0	0	0	0
d) Otro Instrumento XX				0	0	0	0	0	0	0
<b>C. Total de Obligaciones Diferentes de Financiamiento (C=A+B)</b>				0	0	0	0	0	0	0



ENTE PÚBLICO: FIDEICOMISO FONDO INTEGRAL PARA EL DESARROLLO ECONÓMICO DE YUCATÁN  
Balance Presupuestario - LDF  
Del 1 de enero al 31 de marzo de 2025  
(PESOS)

Concepto (c)	Estimado/ Aprobado(d)	Devengado	Recaudado/ Pagado
<b>A. Ingresos Totales (A = A1+A2+A3)</b>	\$0.00	\$277,926.97	\$277,926.97
A1. Ingresos de Libre Disposición	\$0.00	\$277,926.97	\$277,926.97
A2. Transferencias Federales Etiquetadas	\$0.00	\$0.00	\$0.00
<b>A3. Financiamiento Neto</b>	\$0.00	\$0.00	\$0.00
<b>B. Egresos Presupuestarios1 (B = B1+B2)</b>	\$0.00	\$91,100.02	\$91,100.02
B1. Gasto No Etiquetado (sin incluir Amortización de la Deuda Pública)	\$0.00	\$91,100.02	\$91,100.02
B2. Gasto Etiquetado (sin incluir Amortización de la Deuda Pública)	\$0.00	\$0.00	\$0.00
<b>C. Remanentes del Ejercicio Anterior ( C = C1 + C2 )</b>	\$0.00	\$0.00	\$0.00
C1. Remanentes de Ingresos de Libre Disposición aplicados en el periodo	\$0.00	\$0.00	\$0.00
C2. Remanentes de Transferencias Federales Etiquetadas aplicados en el periodo	\$0.00	\$0.00	\$0.00
<b>I. Balance Presupuestario (I = A - B + C)</b>	\$0.00	\$186,826.95	\$186,826.95
<b>II. Balance Presupuestario sin Financiamiento Neto (II = I - A3)</b>	\$0.00	\$186,826.95	\$186,826.95
<b>III. Balance Presupuestario sin Financiamiento Neto y sin Remanentes del Ejercicio Anterior (III= II - C)</b>	\$0.00	\$186,826.95	\$186,826.95
<b>Concepto</b>	<b>Aprobado</b>	<b>Devengado</b>	<b>Pagado</b>
<b>E. Intereses, Comisiones y Gastos de la Deuda (E = E1+ E2)</b>	\$0.00	\$0.00	\$0.00
E1. Intereses, Comisiones y Gastos de la Deuda con Gasto No Etiquetado	\$0.00	\$0.00	\$0.00
E2. Intereses, Comisiones y Gastos de la Deuda con Gasto Etiquetado	\$0.00	\$0.00	\$0.00
<b>IV. Balance Primario (IV = III + E)</b>	\$0.00	\$186,826.95	\$186,826.95
<b>Concepto</b>	<b>Estimado/ Aprobado</b>	<b>Devengado</b>	<b>Pagado Recaudado/</b>
<b>F. Financiamiento (F = F1 + F2)</b>	\$0.00	\$0.00	\$0.00
F1. Financiamiento con Fuente de Pago de Ingresos de Libre Disposición	\$0.00	\$0.00	\$0.00
F2. Financiamiento con Fuente de Pago de Transferencias Federales Etiquetadas	\$0.00	\$0.00	\$0.00
<b>G. Amortización de la Deuda (G = G1 + G2)</b>	\$0.00	\$0.00	\$0.00
G1. Amortización de la Deuda Pública con Gasto No Etiquetado	\$0.00	\$0.00	\$0.00
G2. Amortización de la Deuda Pública con Gasto Etiquetado	\$0.00	\$0.00	\$0.00
<b>A3. Financiamiento Neto (A3 = F- G)</b>	\$0.00	\$0.00	\$0.00
<b>Concepto</b>	<b>Estimado/ Aprobado</b>	<b>Devengado</b>	<b>Recaudado/ Pagado</b>
<b>A1. Ingresos de Libre Disposición</b>	\$0.00	\$277,926.97	\$277,926.97
<b>A3.1 Financiamiento Neto con Fuente de Pago de Ingresos de Libre Disposición (A3.1 = F1- G1)</b>	\$0.00	\$0.00	\$0.00
F1. Financiamiento con Fuente de Pago de Ingresos de Libre Disposición	\$0.00	\$0.00	\$0.00
G1. Amortización de la Deuda Pública con Gasto No Etiquetado	\$0.00	\$0.00	\$0.00



ENTE PÚBLICO: FIDEICOMISO FONDO INTEGRAL PARA EL DESARROLLO ECONÓMICO DE YUCATÁN

Balance Presupuestario - LDF

Del 1 de enero al 31 de marzo de 2025

(PESOS)

B1. Gasto No Etiquetado (sin incluir Amortización de la Deuda Pública)	\$0.00	\$91,100.02	\$91,100.02
C1. Remanentes de Ingresos de Libre Disposición aplicados en el periodo	\$0.00	\$0.00	\$0.00
V. Balance Presupuestario de Recursos Disponibles (V = A1 + A3.1 -- B 1 + C1)	\$0.00	\$186,826.95	\$186,826.95
VI. Balance Presupuestario de Recursos Disponibles sin Financiamiento Neto (VI = V- A3.1)	\$0.00	\$186,826.95	\$186,826.95
Concepto	Estimado/ Aprobado	Devengado	Recaudado/ Pagado
A2. Transferencias Federales Etiquetadas	\$0.00	\$0.00	\$0.00
A3.2 Financiamiento Neto con Fuente de Pago de Transferencias Federales Etiquetadas (A3.2 = F2 - G2)	\$0.00	\$0.00	\$0.00
F2. Financiamiento con Fuente de Pago de Transferencias Federales Etiquetadas	\$0.00	\$0.00	\$0.00
G2. Amortización de la Deuda Pública con Gasto Etiquetado	\$0.00	\$0.00	\$0.00
B2. Gasto Etiquetado (sin incluir Amortización de la Deuda Pública)	\$0.00	\$0.00	\$0.00
C2. Remanentes de Transferencias Federales Etiquetadas aplicados en el periodo	\$0.00	\$0.00	\$0.00
VII. Balance Presupuestario de Recursos Etiquetados (VII = A2 + A3.2 - B2 + C2)	\$0.00	\$0.00	\$0.00
VIII. Balance Presupuestario de Recursos Etiquetados sin Financiamiento Neto (VIII = VII - A3.2)	\$0.00	\$0.00	\$0.00















ENTE PÚBLICO: FIDEICOMISO FONDO INTEGRAL PARA EL DESARROLLO ECONÓMICO DE YUCATÁN  
Estado Analítico del Ejercicio del Presupuesto de Egresos Detallado - LDF  
Clasificación por Objeto del Gasto (Capítulo y Concepto)  
Del 1 de enero al 31 de marzo de 2025  
(PESOS)

Concepto (c)	Aprobado (d)	Ampliaciones/ (Reducciones)	Egresos			Subejercicio (e)
			Modificado	Devengado	Pagado	
g5) Inversiones en Fideicomisos, Mandatos y Otros Análogos Fideicomiso de Desastres Naturales (Informativo)	\$0.00	\$0.00	\$0.00	\$0.00	\$0.00	\$0.00
g6) Otras Inversiones Financieras	\$0.00	\$0.00	\$0.00	\$0.00	\$0.00	\$0.00
g7) Provisiones para Contingencias y Otras Erogaciones Especiales	\$0.00	\$0.00	\$0.00	\$0.00	\$0.00	\$0.00
<b>H. Participaciones y Aportaciones (H=h1+h2+h3)</b>	<b>\$0.00</b>	<b>\$0.00</b>	<b>\$0.00</b>	<b>\$0.00</b>	<b>\$0.00</b>	<b>\$0.00</b>
h1) Participaciones	\$0.00	\$0.00	\$0.00	\$0.00	\$0.00	\$0.00
h2) Aportaciones	\$0.00	\$0.00	\$0.00	\$0.00	\$0.00	\$0.00
h3) Convenios	\$0.00	\$0.00	\$0.00	\$0.00	\$0.00	\$0.00
<b>I. Deuda Pública (I=i1+i2+i3+i4+i5+i6+i7)</b>	<b>\$0.00</b>	<b>\$0.00</b>	<b>\$0.00</b>	<b>\$0.00</b>	<b>\$0.00</b>	<b>\$0.00</b>
i1) Amortización de la Deuda Pública	\$0.00	\$0.00	\$0.00	\$0.00	\$0.00	\$0.00
i2) Intereses de la Deuda Pública	\$0.00	\$0.00	\$0.00	\$0.00	\$0.00	\$0.00
i3) Comisiones de la Deuda Pública	\$0.00	\$0.00	\$0.00	\$0.00	\$0.00	\$0.00
i4) Gastos de la Deuda Pública	\$0.00	\$0.00	\$0.00	\$0.00	\$0.00	\$0.00
i5) Costo por Coberturas	\$0.00	\$0.00	\$0.00	\$0.00	\$0.00	\$0.00
i6) Apoyos Financieros	\$0.00	\$0.00	\$0.00	\$0.00	\$0.00	\$0.00
i7) Adeudos de Ejercicios Fiscales Anteriores (ADEFAS)	\$0.00	\$0.00	\$0.00	\$0.00	\$0.00	\$0.00
<b>III. Total de Egresos (III = I + II)</b>	<b>\$0.00</b>	<b>\$91,100.02</b>	<b>\$91,100.02</b>	<b>\$91,100.02</b>	<b>\$91,100.02</b>	<b>\$0.00</b>



ENTE PÚBLICO: FIDEICOMISO FONDO INTEGRAL PARA EL DESARROLLO ECONÓMICO DE YUCATÁN  
Estado Analítico del Ejercicio del Presupuesto de Egresos Detallado - LDF  
Clasificación Administrativa  
Del 1 de enero al 31 de marzo de 2025  
(PESOS)

Concepto (c)	Aprobado (d)	Ampliaciones/ (Reducciones)	Egresos			Subejercicio (e)
			Modificado	Devengado	Pagado	
<b>I. Gasto No Etiquetado</b>	\$0.00	\$91,100.02	\$91,100.02	\$91,100.02	\$91,100.02	\$0.00
FIDEICOMISO- FONDO INTEGRAL PARA EL DESARROLLO ECONOMICO DE YUCATÁN (FIDEY)	\$0.00	\$91,100.02	\$91,100.02	\$91,100.02	\$91,100.02	\$0.00
<b>II. Gasto Etiquetado</b>	\$0.00	\$0.00	\$0.00	\$0.00	\$0.00	\$0.00
FIDEICOMISO- FONDO INTEGRAL PARA EL DESARROLLO ECONOMICO DE YUCATÁN (FIDEY)	\$0.00	\$0.00	\$0.00	\$0.00	\$0.00	\$0.00
<b>III. Total de Egresos (III = I + II)</b>	\$0.00	\$91,100.02	\$91,100.02	\$91,100.02	\$91,100.02	\$0.00







ENTE PÚBLICO: FIDEICOMISO FONDO INTEGRAL PARA EL DESARROLLO ECONÓMICO DE YUCATÁN  
Estado Analítico del Ejercicio del Presupuesto de Egresos Detallado - LDF  
Clasificación Funcional (Finalidad y Función)  
Del 1 de enero al 31 de marzo de 2025  
(PESOS)

Concepto (c)	Aprobado (d)	Ampliaciones/ (Reducciones)	Egresos			Subejercicio (e)
			Modificado	Devengado	Pagado	
III. Total de Egresos (III = I + II)	\$0.00	\$91,100.02	\$91,100.02	\$91,100.02	\$91,100.02	\$0.00

