

I. INFORMACIÓN CONTABLE

Cuenta Pública 2020
Estado de Actividades
Del 1o. de Enero al 31 de Marzo de 2020
(Pesos)

Ente Público: INSTITUTO PROMOTOR DE FERIAS DE YUCATÁN

Concepto	2020	2019	Concepto	2020	2019
Ingresos y Otros Beneficios			Gastos y Otras Pérdidas		
Ingresos de Gestión	\$1,786,132.23	\$85,478.82	Gastos de Funcionamiento	\$3,472,184.75	\$4,150,001.68
Impuestos	\$0.00	\$0.00	Servicios Personales	\$2,548,453.83	\$2,289,682.42
Cuotas y Aportaciones de Seguridad Social	\$0.00	\$0.00	Materiales y Suministros	\$178,008.85	\$242,927.41
Contribuciones de Mejoras	\$0.00	\$0.00	Servicios Generales	\$745,722.07	\$1,617,391.85
Derechos	\$0.00	\$0.00	Transferencias, Asignaciones, Subsidios y Otras Ayudas	\$0.00	\$0.00
Productos	\$1,358.25	\$0.00	Transferencias Internas y Asignaciones al Sector Público	\$0.00	\$0.00
Aprovechamientos	\$0.00	\$0.00	Transferencias al Resto del Sector Público	\$0.00	\$0.00
Ingresos por Venta de Bienes y Servicios	\$1,784,773.98	\$85,478.82	Subsidios y Subvenciones	\$0.00	\$0.00
Participaciones, Aportaciones, Convenios, Incentivos Derivados de la Colaboración Fiscal, Fondos Distintos de Aportaciones, Transferencias, Asignaciones, Subsidios y Subvenciones, y Pensiones y Jubilaciones	\$0.00	\$0.00	Ayudas Sociales	\$0.00	\$0.00
Participaciones, Aportaciones, Convenios, Incentivos Derivados de la Colaboración Fiscal y Fondos Distintos de Aportaciones	\$0.00	\$0.00	Pensiones y Jubilaciones	\$0.00	\$0.00
Transferencias, Asignaciones, Subsidios y Subvenciones, y Pensiones y Jubilaciones	\$0.00	\$0.00	Transferencias a Fideicomisos, Mandatos y Contratos Análogos	\$0.00	\$0.00
Otros Ingresos y Beneficios	\$0.00	\$3,687.88	Transferencias a la Seguridad Social	\$0.00	\$0.00
Ingresos Financieros	\$0.00	\$3,687.88	Donativos	\$0.00	\$0.00
Incremento por Variación de Inventarios	\$0.00	\$0.00	Transferencias al Exterior	\$0.00	\$0.00
Disminución del Exceso de Estimaciones por Pérdida o Deterioro u Obsolescencia	\$0.00	\$0.00	Participaciones y Aportaciones	\$0.00	\$0.00
Disminución del Exceso de Provisiones	\$0.00	\$0.00	Participaciones	\$0.00	\$0.00
Otros Ingresos y Beneficios Varios	\$0.00	\$0.00	Aportaciones	\$0.00	\$0.00
Total Ingresos y Otros Beneficios	\$1,786,132.23	\$89,166.70	Convenios	\$0.00	\$0.00
			Intereses, Comisiones y Otros Gastos de la Deuda Pública	\$0.00	\$0.00
			Intereses de la Deuda Pública	\$0.00	\$0.00
			Comisiones de la Deuda Pública	\$0.00	\$0.00
			Gastos de la Deuda Pública	\$0.00	\$0.00
			Costo por Coberturas	\$0.00	\$0.00
			Apoyos Financieros	\$0.00	\$0.00
			Otros Gastos y Pérdidas Extraordinarias	\$0.00	\$0.00
			Estimaciones, Depreciaciones, Deterioros, Obsolescencia y Amortizaciones	\$0.00	\$0.00
			Provisiones	\$0.00	\$0.00
			Disminución de Inventarios	\$0.00	\$0.00
			Aumento por Insuficiencia de Estimaciones por Pérdida o Deterioro u Obsolescencia	\$0.00	\$0.00
			Aumento por Insuficiencia de Provisiones	\$0.00	\$0.00
			Otros Gastos	\$0.00	\$0.00
			Inversión Pública	\$0.00	\$0.00
			Inversión Pública No Capitalizable	\$0.00	\$0.00
			Total Gastos y Otras Pérdidas	\$3,472,184.75	\$4,150,001.68
			Resultado del Ejercicio (Ahorro / Desahorro)	-\$1,686,052.52	-\$4,060,834.98

Bajo protesta de decir verdad declaramos que los Estados Financieros y sus Notas son razonablemente correctos y responsabilidad del emisor.

Cuenta Pública 2020
Estado de Situación Financiera
Al 31 de Marzo de 2020
(Pesos)

Ente Público: INSTITUTO PROMOTOR DE FERIAS DE YUCATÁN

Concepto	2020	2019	Concepto	2020	2019
Activo			Pasivo		
Activo Circulante			Pasivo Circulante		
Efectivo y Equivalentes	\$1,198,480.42	\$2,933,515.50	Cuentas por Pagar a Corto Plazo	\$2,269,778.44	\$9,996,954.64
Derechos a Recibir Efectivo o Equivalentes	\$6,177,073.61	\$1,747,317.47	Documentos por Pagar a Corto Plazo	\$3,000,000.00	\$8,000,000.00
Derechos a Recibir Bienes o Servicios	\$0.00	\$0.00	Porción a Corto Plazo de la Deuda Pública a Largo Plazo	\$0.00	\$0.00
Inventarios	\$0.00	\$0.00	Titulos y Valores a Corto Plazo	\$0.00	\$0.00
Almacenes	\$0.00	\$0.00	Pasivos Diferidos a Corto Plazo	\$0.00	\$34,476.75
			Fondos y Bienes de Terceros en Garantía Y/O Administración a Corto Plazo	\$0.00	\$0.00
Estimación por Pérdida o Deterioro de Activos Circulantes	\$0.00	\$0.00	Provisiones a Corto Plazo	\$0.00	\$0.00
Otros Activos Circulantes	\$26,086.96	\$26,086.96	Otros Pasivos a Corto Plazo	\$0.00	\$0.00
Total Activo Circulante	\$7,401,640.99	\$4,706,919.93	Total Pasivo Circulante	\$5,269,778.44	\$18,031,431.39
Activo No Circulante			Pasivo No Circulante		
Inversiones Financieras a Largo Plazo	\$0.00	\$0.00	Cuentas por Pagar a Largo Plazo	\$8,865,987.04	\$0.00
Derechos a Recibir Efectivo o Equivalentes a Largo Plazo	\$0.00	\$0.00	Documentos por Pagar a Largo Plazo	\$8,000,000.00	\$0.00
Bienes Inmuebles, Infraestructura y Construcciones en Proceso	\$144,501,326.82	\$144,501,326.82	Deuda Pública a Largo Plazo	\$0.00	\$0.00
Bienes Muebles	\$25,572,933.62	\$25,187,714.60	Pasivos Diferidos a Largo Plazo	\$0.00	\$0.00
Activos Intangibles	\$5,600.00	\$5,600.00	Fondos y Bienes de Terceros en Garantía Y/O en Administración a Largo Plazo	\$0.00	\$0.00
			Provisiones a Largo Plazo	\$0.00	\$0.00
Depreciación, Deterioro y Amortización Acumulada de Bienes	-\$31,262,990.19	-\$31,262,990.19	Total Pasivo No Circulante	\$16,865,987.04	\$0.00
Activos Diferidos	\$0.00	\$0.00	Total Pasivo	\$22,135,765.48	\$18,031,431.39
Estimación por Pérdida o Deterioro de Activos No Circulantes	\$0.00	\$0.00	Hacienda Pública / Patrimonio		
Otros Activos No Circulantes	\$0.00	\$0.00	Hacienda Pública / Patrimonio Contribuido	\$1,934,878.77	\$1,934,878.77
Total Activo No Circulante	\$138,816,870.25	\$138,431,651.23	Aportaciones	\$1,934,878.77	\$1,934,878.77
Total Activo	\$146,218,511.24	\$143,138,571.16	Donaciones de Capital	\$0.00	\$0.00
			Actualización de la Hacienda Pública/Patrimonio	\$0.00	\$0.00
			Hacienda Pública / Patrimonio Generado	\$122,147,866.99	\$123,172,261.00
			Resultados del Ejercicio (Ahorro / Desahorro)	-\$1,686,052.52	-\$4,060,834.98
			Resultados de Ejercicios Anteriores	\$123,833,919.51	\$127,233,095.98
			Revalúos	\$0.00	\$0.00
			Reservas	\$0.00	\$0.00
			Rectificaciones de Resultados de Ejercicios Anteriores	\$0.00	\$0.00
			Exceso o Insuficiencia en la Actualización de la Hacienda Pública/Patrimonio	\$0.00	\$0.00
			Resultado por Posición Monetaria	\$0.00	\$0.00
			Resultado por Tenencia de Activos No Monetarios	\$0.00	\$0.00
			Total Hacienda Pública / Patrimonio	\$124,082,745.76	\$125,107,139.77
			Total Pasivo y Hacienda Pública / Patrimonio	\$146,218,511.24	\$143,138,571.16

Bajo protesta de decir verdad declaramos que los Estados Financieros y sus Notas son razonablemente correctos y responsabilidad del emisor.

Cuenta Pública 2020
Estado de Flujo de Efectivo
Del 1o. de Enero al 31 de Marzo de 2020
(Pesos)

Ente Público: INSTITUTO PROMOTOR DE FERIAS DE YUCATÁN

Concepto	2020	2019	Concepto	2020	2019
Flujos de Efectivo de Las Actividades de Operación			Flujos de Efectivo de Las Actividades de Inversión		
Origen	\$1,786,132.23	\$89,166.70	Origen	\$0.00	\$0.00
Impuestos	\$0.00	\$0.00	Bienes Inmuebles, Infraestructura y Construcciones en Proceso	\$0.00	\$0.00
Cuotas y Aportaciones de Seguridad Social	\$0.00	\$0.00	Bienes Muebles	\$0.00	\$0.00
Contribuciones de Mejoras	\$0.00	\$0.00	Otros Origenes de Inversión	\$0.00	\$0.00
Derechos	\$0.00	\$0.00	Aplicación	\$0.00	\$20,509.48
Productos	\$1,358.25	\$0.00	Bienes Inmuebles, Infraestructura y Construcciones en Proceso	\$0.00	\$0.00
Aprovechamientos	\$0.00	\$0.00	Bienes Muebles	\$0.00	\$20,509.48
Ingresos por Venta de Bienes y Servicios	\$1,784,773.98	\$89,166.70	Otras Aplicaciones de Inversión	\$0.00	\$0.00
Participaciones y Aportaciones, Convenios, Incentivos Derivados de la Colaboración Fiscal y Fondos Distintos de Aportaciones	\$0.00	\$0.00	Flujos Netos de Efectivo por Actividades de Inversión	\$0.00	-\$20,509.48
Transferencias, Asignaciones, Subsidios y Subvenciones, y Pensiones y Jubilaciones	\$0.00	\$0.00	Flujos de Efectivo de Las Actividades de Financiamiento		
Otros Origenes de Operación	\$0.00	\$0.00	Origen	\$0.00	\$0.00
Aplicación	\$11,067,175.20	\$4,961,477.79	Endeudamiento Neto	\$0.00	\$0.00
Servicios Personales	\$2,548,453.83	\$2,289,682.42	Interno	\$0.00	\$0.00
Materiales y Suministros	\$178,008.85	\$237,999.11	Externo	\$0.00	\$0.00
Servicios Generales	\$745,722.07	\$1,617,391.85	Otros Origenes de Financiamiento	\$0.00	\$0.00
Transferencias Internas y Asignaciones al Sector Público	\$0.00	\$0.00	Aplicación	\$0.00	\$0.00
Transferencias al Resto del Sector Público	\$0.00	\$0.00	Servicios de la Deuda	\$0.00	\$0.00
Subsidios y Subvenciones	\$0.00	\$0.00	Interno	\$0.00	\$0.00
Ayudas Sociales	\$0.00	\$0.00	Externo	\$0.00	\$0.00
Pensiones y Jubilaciones	\$0.00	\$0.00	Otras Aplicaciones de Financiamiento	\$0.00	\$0.00
Transferencias a Fideicomisos, Mandatos y Contratos Análogos	\$0.00	\$0.00	Flujos Netos de Efectivo por Actividades de Financiamiento	\$0.00	\$0.00
Transferencias a la Seguridad Social	\$0.00	\$0.00	Incremento/Disminución Neta en el Efectivo y Equivalentes al Efectivo	-\$9,281,042.97	-\$4,892,820.57
Donativos	\$0.00	\$0.00	Efectivo y Equivalentes al Efectivo al Inicio del Ejercicio	\$10,479,523.39	\$7,826,336.07
Transferencias al Exterior	\$0.00	\$0.00	Efectivo y Equivalentes al Efectivo al Final del Ejercicio	\$1,198,480.42	\$2,933,515.50
Participaciones	\$0.00	\$0.00			
Aportaciones	\$0.00	\$0.00			
Convenios	\$0.00	\$0.00			
Otras Aplicaciones de Operación	\$7,594,990.45	\$816,404.41			
Flujos Netos de Efectivo por Actividades de Operación	-\$9,281,042.97	-\$4,872,311.09			

Bajo protesta de decir verdad declaramos que los Estados Financieros y sus Notas son razonablemente correctos y responsabilidad del emisor.

Cuenta Pública 2020
Estado de Cambios en la Situación Financiera
Del 1o. de Enero al 31 de Marzo de 2020
(Pesos)

Ente Público: INSTITUTO PROMOTOR DE FERIAS DE YUCATÁN

Concepto	Origen	Aplicación	Concepto	Origen	Aplicación
Activo	\$9,281,042.97	\$100,413.45	Pasivo	\$8,136,987.04	\$15,686,815.64
Activo Circulante	\$9,281,042.97	\$100,413.45	Pasivo Circulante	\$0.00	\$15,686,815.64
Efectivo y Equivalentes	\$9,281,042.97	\$0.00	Cuentas por Pagar a Corto Plazo	\$0.00	\$2,686,815.64
Derechos a Recibir Efectivo o Equivalentes	\$0.00	\$100,413.45	Documentos por Pagar a Corto Plazo	\$0.00	\$13,000,000.00
Derechos a Recibir Bienes o Servicios	\$0.00	\$0.00	Porción a Corto Plazo de la Deuda Pública a Largo Plazo	\$0.00	\$0.00
Inventarios	\$0.00	\$0.00	Títulos y Valores a Corto Plazo	\$0.00	\$0.00
Almacenes	\$0.00	\$0.00	Pasivos Diferidos a Corto Plazo	\$0.00	\$0.00
Estimación por Pérdida o Deterioro de Activos Circulantes	\$0.00	\$0.00	Fondos y Bienes de Terceros en Garantía Y/O Administración a Corto Plazo	\$0.00	\$0.00
Otros Activos Circulantes	\$0.00	\$0.00	Provisiones a Corto Plazo	\$0.00	\$0.00
Activo No Circulante	\$0.00	\$0.00	Otros Pasivos a Corto Plazo	\$0.00	\$0.00
Inversiones Financieras a Largo Plazo	\$0.00	\$0.00	Pasivo No Circulante	\$8,136,987.04	\$0.00
Derechos a Recibir Efectivo o Equivalentes a Largo Plazo	\$0.00	\$0.00	Cuentas por Pagar a Largo Plazo	\$136,987.04	\$0.00
Bienes Inmuebles, Infraestructura y Construcciones en Proceso	\$0.00	\$0.00	Documentos por Pagar a Largo Plazo	\$8,000,000.00	\$0.00
Bienes Muebles	\$0.00	\$0.00	Deuda Pública a Largo Plazo	\$0.00	\$0.00
Activos Intangibles	\$0.00	\$0.00	Pasivos Diferidos a Largo Plazo	\$0.00	\$0.00
Depreciación, Deterioro y Amortización Acumulada de Bienes	\$0.00	\$0.00	Fondos y Bienes de Terceros en Garantía Y/O en Administración a Largo Plazo	\$0.00	\$0.00
Activos Diferidos	\$0.00	\$0.00	Provisiones a Largo Plazo	\$0.00	\$0.00
Estimación por Pérdida o Deterioro de Activos No Circulantes	\$0.00	\$0.00	Hacienda Pública/ Patrimonio	\$857,154.81	\$2,487,955.73
Otros Activos No Circulantes	\$0.00	\$0.00	Hacienda Pública/Patrimonio Contribuido	\$0.00	\$0.00
			Aportaciones	\$0.00	\$0.00
			Donaciones de Capital	\$0.00	\$0.00
			Actualización de la Hacienda Pública / Patrimonio	\$0.00	\$0.00
			Hacienda Pública/Patrimonio Generado	\$857,154.81	\$2,487,955.73
			Resultados del Ejercicio (Ahorro / Desahorro)	\$857,154.81	\$0.00
			Resultados de Ejercicios Anteriores	\$0.00	\$2,487,955.73
			Revalúos	\$0.00	\$0.00
			Reservas	\$0.00	\$0.00
			Rectificaciones de Resultados de Ejercicios Anteriores	\$0.00	\$0.00
			Exceso o Insuficiencia en la Actualización de la Hacienda Pública/Patrimonio	\$0.00	\$0.00
			Resultado por Posición Monetaria	\$0.00	\$0.00
			Resultado por Tenencia de Activos No Monetarios	\$0.00	\$0.00

Bajo protesta de decir verdad declaramos que los Estados Financieros y sus Notas son razonablemente correctos y responsabilidad del emisor.

Cuenta Pública 2020
Estado Analítico del Activo
Del 1o. de Enero al 31 de Marzo de 2020
(Pesos)

Ente Público: INSTITUTO PROMOTOR DE FERIAS DE YUCATÁN

Concepto	Saldo Inicial	Cargos del Período	Abonos del Período	Saldo Final	Variación del Período
Activo					
Activo Circulante	\$16,582,270.51	\$9,494,077.97	\$18,674,707.49	\$7,401,640.99	-\$9,180,629.52
Efectivo y Equivalentes	\$10,479,523.39	\$4,590,854.55	\$13,871,897.52	\$1,198,480.42	-\$9,281,042.97
Derechos a Recibir Efectivo o Equivalentes	\$6,076,660.16	\$4,903,223.42	\$4,802,809.97	\$6,177,073.61	\$100,413.45
Derechos a Recibir Bienes o Servicios	\$0.00	\$0.00	\$0.00	\$0.00	\$0.00
Inventarios	\$0.00	\$0.00	\$0.00	\$0.00	\$0.00
Almacenes	\$0.00	\$0.00	\$0.00	\$0.00	\$0.00
Estimación por Pérdida o Deterioro de Activos Circulantes	\$0.00	\$0.00	\$0.00	\$0.00	\$0.00
Otros Activos Circulantes	\$26,086.96	\$0.00	\$0.00	\$26,086.96	\$0.00
Activo No Circulante	\$138,816,870.25	\$0.00	\$0.00	\$138,816,870.25	\$0.00
Inversiones Financieras a Largo Plazo	\$0.00	\$0.00	\$0.00	\$0.00	\$0.00
Derechos a Recibir Efectivo o Equivalentes a Largo Plazo	\$0.00	\$0.00	\$0.00	\$0.00	\$0.00
Bienes Inmuebles, Infraestructura y Construcciones en Proceso	\$144,501,326.82	\$0.00	\$0.00	\$144,501,326.82	\$0.00
Bienes Muebles	\$25,572,933.62	\$0.00	\$0.00	\$25,572,933.62	\$0.00
Activos Intangibles	\$5,600.00	\$0.00	\$0.00	\$5,600.00	\$0.00
Depreciación, Deterioro y Amortización Acumulada de Bienes	-\$31,262,990.19	\$0.00	\$0.00	-\$31,262,990.19	\$0.00
Activos Diferidos	\$0.00	\$0.00	\$0.00	\$0.00	\$0.00
Estimación por Pérdida o Deterioro de Activos No Circulantes	\$0.00	\$0.00	\$0.00	\$0.00	\$0.00
Otros Activos No Circulantes	\$0.00	\$0.00	\$0.00	\$0.00	\$0.00

Bajo protesta de decir verdad declaramos que los Estados Financieros y sus Notas son razonablemente correctos y responsabilidad del emisor.

Cuenta Pública 2020
Estado Analítico de la Deuda y Otros Pasivos
Del 1o. de Enero al 31 de Marzo de 2020
(Pesos)

Ente Público: INSTITUTO PROMOTOR DE FERIAS DE YUCATÁN

Denominación de las Deudas	Moneda de Contratación	Institución o País Acreedor	Saldo Inicial del Período	Saldo Final del Período
Deuda Pública				
Corto Plazo				
Deuda Interna	Peso	Mex.	\$16,000,000.00	\$0.00
Instituciones de Crédito	Peso	Mex.	\$16,000,000.00	\$0.00
Títulos y Valores			\$0.00	\$0.00
Arrendamientos Financieros			\$0.00	\$0.00
Deuda Externa			\$0.00	\$8,865,987.04
Organismos Financieros Internacionales			\$0.00	\$8,865,987.04
Deuda Bilateral			\$0.00	\$0.00
Títulos y Valores			\$0.00	\$0.00
Arrendamientos Financieros			\$0.00	\$0.00
Subtotal a Corto Plazo	Peso	Mex.	\$16,000,000.00	\$8,865,987.04
Largo Plazo				
Deuda Interna			\$0.00	\$0.00
Instituciones de Crédito			\$0.00	\$0.00
Títulos y Valores			\$0.00	\$0.00
Arrendamientos Financieros			\$0.00	\$0.00
Deuda Externa			\$0.00	\$0.00
Organismos Financieros Internacionales			\$0.00	\$0.00
Deuda Bilateral			\$0.00	\$0.00
Títulos y Valores			\$0.00	\$0.00
Arrendamientos Financieros			\$0.00	\$0.00
Subtotal a Largo Plazo			\$0.00	\$0.00
Otros Pasivos	Peso	Mex.	\$13,685,594.08	\$13,269,778.44
Total Deuda y Otros Pasivos	Peso	Mex.	\$29,685,594.08	\$22,135,765.48

Bajo protesta de decir verdad declaramos que los Estados Financieros y sus Notas son razonablemente correctos y responsabilidad del emisor.

Cuenta Pública 2020
Estado de Variación en la Hacienda Pública
Del 1o. de Enero al 31 de Marzo de 2020
(Pesos)

Ente Público: INSTITUTO PROMOTOR DE FERIAS DE YUCATÁN

Concepto	Hacienda Pública/Patrimonio Contribuido	Hacienda Pública/Patrimonio o Generado de Ejercicios Anteriores	Hacienda Pública/Patrimonio o Generado del Ejercicio	Exceso o insuficiencia en la actualización de la Hacienda Pública/Patrimonio	Total
Hacienda Pública / Patrimonio Contribuido Neto del Ejercicio Anterior	\$1,934,878.77	\$0.00	\$0.00	\$0.00	\$1,934,878.77
Aportaciones	\$1,934,878.77	\$0.00	\$0.00	\$0.00	\$1,934,878.77
Donaciones de Capital	\$0.00	\$0.00	\$0.00	\$0.00	\$0.00
Actualización de la Hacienda Pública/Patrimonio	\$0.00	\$0.00	\$0.00	\$0.00	\$0.00
Hacienda Pública / Patrimonio Generado Neto del Ejercicio Anterior	\$0.00	\$126,321,875.24	-\$2,543,207.33	\$0.00	\$123,778,667.91
Resultados del Ejercicio (Ahorro/Desahorro)	\$0.00	\$0.00	-\$2,543,207.33	\$0.00	-\$2,543,207.33
Resultados de Ejercicios Anteriores	\$0.00	\$126,321,875.24	\$0.00	\$0.00	\$126,321,875.24
Revalúos	\$0.00	\$0.00	\$0.00	\$0.00	\$0.00
Reservas	\$0.00	\$0.00	\$0.00	\$0.00	\$0.00
Rectificaciones de Resultados de Ejercicios Anteriores	\$0.00	\$0.00	\$0.00	\$0.00	\$0.00
Exceso o Insuficiencia en la Actualización de la Hacienda Pública/Patrimonio Neto	\$0.00	\$0.00	\$0.00	\$0.00	\$0.00
Resultado por Posición Monetaria	\$0.00	\$0.00	\$0.00	\$0.00	\$0.00
Resultado por Tenencia de Activos No Monetarios	\$0.00	\$0.00	\$0.00	\$0.00	\$0.00
Hacienda Pública/Patrimonio Neto Final del Ejercicio Anterior	\$1,934,878.77	\$126,321,875.24	-\$2,543,207.33	\$0.00	\$125,713,546.68
Cambios en la Hacienda Pública/Patrimonio Contribuido Neto del Ejercicio	\$0.00	\$0.00	\$0.00	\$0.00	\$0.00
Aportaciones	\$0.00	\$0.00	\$0.00	\$0.00	\$0.00
Donaciones de Capital	\$0.00	\$0.00	\$0.00	\$0.00	\$0.00
Actualización de la Hacienda Pública/Patrimonio	\$0.00	\$0.00	\$0.00	\$0.00	\$0.00
Variaciones de la Hacienda Pública/Patrimonio Generado Neto del Ejercicio	\$0.00	-\$2,487,955.73	\$857,154.81	\$0.00	-\$1,630,800.92
Resultados del Ejercicio (Ahorro/Desahorro)	\$0.00	\$0.00	-\$1,686,052.52	\$0.00	-\$1,686,052.52
Resultados de Ejercicios Anteriores	\$0.00	-\$2,487,955.73	\$2,543,207.33	\$0.00	\$55,251.60
Revalúos	\$0.00	\$0.00	\$0.00	\$0.00	\$0.00
Reservas	\$0.00	\$0.00	\$0.00	\$0.00	\$0.00
Rectificaciones a Resultados de Ejercicios Anteriores	\$0.00	\$0.00	\$0.00	\$0.00	\$0.00
Cambios en el Exceso o Insuficiencia en la Actualización de la Hacienda Pública.	\$0.00	\$0.00	\$0.00	\$0.00	\$0.00
Resultado por Posición Monetaria	\$0.00	\$0.00	\$0.00	\$0.00	\$0.00
Resultado por Tenencia de Activos No Monetarios	\$0.00	\$0.00	\$0.00	\$0.00	\$0.00
Hacienda Pública/Patrimonio Neto Final del Ejercicio	\$1,934,878.77	\$123,833,919.51	-\$1,686,052.52	\$0.00	\$124,082,745.76

Bajo protesta de decir verdad declaramos que los Estados Financieros y sus Notas son razonablemente correctos y responsabilidad del emisor.

Cuenta Pública 2020
Informes Sobre Pasivos Contingentes
Al 31 de Marzo de 2020
(Pesos)

Ente Público: INSTITUTO PROMOTOR DE FERIAS DE YUCATÁN

SIN INFORMACIÓN QUE REVELAR

Bajo protesta de decir verdad declaramos que los Estados Financieros y sus Notas son razonablemente correctos y responsabilidad del emisor.

Cuenta Pública 2020
Notas a los Estados Financieros
Al 31 de Marzo de 2020
(Pesos)

Ente Público: INSTITUTO PROMOTOR DE FERIAS DE YUCATÁN

Con el propósito de dar cumplimiento a los artículos 46 y 49 de la Ley General de Contabilidad Gubernamental, los entes públicos deberán acompañar notas a los estados financieros cuyos rubros así lo requieran teniendo presente los postulados de revelación suficiente e importancia relativa con la finalidad, que la información sea de mayor utilidad para los usuarios.

A) NOTAS DE DESGLOSE.

I) NOTAS AL ESTADO DE SITUACIÓN FINANCIERA

Activo

A.1.1) Efectivo y equivalentes.

El efectivo está constituido por moneda de curso legal y se encuentra a su valor nominal proveniente de ingresos propios captados y transferencias del gobierno del estado.

Al 31 de marzo, el saldo de banco es por la cantidad de \$ 1,168,480.42 (Son: Un millón ciento sesenta y ocho mil cuatrocientos ochenta pesos 48/100 M.N.), lo cuales son recursos disponibles del Instituto para cubrir sus compromisos y está conformado por:

Origen del Recurso	institución	Cuenta	Saldo a 31 de marzo de 2020
73 Recursos propios de las entidades Paraestatales	Banco Mercantil del Norte SA.	582001244	\$1,168,480.42

Se realizan las conciliaciones bancarias mensuales de las cuentas de cheques, las cuales son realizadas y autorizadas por el Coordinador Administrativo y la Directora Administrativa respectivamente.

Fondo Fijo

Al 31 de marzo, el saldo en Fondo Fijo se integra por:

Fondo Fijo	Saldo al 31 de marzo de 2020
Claudia Regina Ramírez Navarro	\$ 10,000.00
Gimel Jesús Soberanis Cantón	\$ 10,000.00
Juan Carlos Correa Escobedo	\$ 10,000.00
	\$ 30,000.00

A.1.2,3) Derechos a recibir Efectivo y Equivalentes

Cuentas por cobrar a corto plazo.

Se integra por los importes al 31 de marzo de 2020:

Cuentas Por cobrar	Saldo al 31 de marzo de 2020
Comite Permanente del Carnaval de Merida	\$ 1,310,179.05
Operadora de Espectaculos del Mayab SA de CV	\$ 58,000.00
Ingresos por Venta de Bienes y Prestación de Servicios de Entidades Paraestatales	\$ 20,000.00

Total \$ 1,388,179.05

Deudores diversos por cobrar a corto plazo

Se integra por los importes al 31 de marzo de 2020:

Deudores Diversos	Saldo al 31 de marzo de 2020
Mariana Villamil Rodríguez	\$ 65,000.02
Abril Ferreyro Rosado	\$ 50,000.00
	\$ 115,000.02

Otros derechos a recibir efectivo o equivalentes a corto plazo

Se integra por los importes al 31 de marzo de 2020:

Otros Derechos a Recibir Efectivo o Equivalentes a Corto Plazo	Saldo al 31 de marzo de 2020
I.V.A. Acreditable	\$ 127,538.91
I.V.A. Pendiente de acreditar	\$ 2,308,699.42
I.V.A. A favor	\$ 2,236,487.34
Subsidio al empleo	\$ 1,168.87
	\$ 4,673,894.54

A.I.4,5) Bienes disponibles para su transformación o consumo (inventarios)

NO APLICA.

A.I.6,7) Inversiones Financieras.

NO APLICA.

A.I.8,9) Bienes Muebles, Inmuebles e Intangibles.

El método de depreciación utilizado es el método de línea recta

Se calcula tomando el costo de la inversión menos su valor de desecho, si existe; entre el número de años de vida útil. Supone que el activo se desgasta de manera uniforme durante el transcurso de su vida útil, cada ejercicio, recibe el mismo cargo de resultado por este concepto.

Concepto	% Depreciación (Tasa Anual)
Construcción en propiedad ajena	50%
Mobiliario y equipo de administración	10%
Maquinaria, otros equipos y herramientas	10%
Equipo de Transporte	25%
Equipo de Computo	30%

BIENES MUEBLES

Se integra por los importes al 31 de marzo de 2020:

Partida	Cuenta	Importe
1191	Valores en Garantía	\$ 26,086.96
1231	Terrenos	\$ 221,520.00
1236	Construcciones en Proceso en Bienes Propios	\$ 1,425,654.48
1239	OTROS BIENES INMUEBLES	\$ 142,854,152.34
1241	Mobiliario y Equipo de Administración	\$ 1,987,718.15
1242	Mobiliario y Equipo Educacional y Recreativo	\$ 18,881,310.40
1243	Equipo e Instrumental Médico y de Laboratorio	\$ 40,479.22
1244	VEHÍCULOS Y EQUIPO DE TRANSPORTE	\$ 867,829.10
1246	Maquinaria, Otros Equipos y Herramientas	\$ 2,739,550.35
1248	Activos Biológicos	\$ 1,056,046.40
1251	Software	\$ 5,600.00
		\$ 170,105,947.40

En revisión de la cuenta 1231 "terrenos" ya que no se cuenta con la escritura del bien inmueble. En proceso de ajuste, previa revisión.

Se están realizando reclasificaciones que están en proceso de ajuste, previa revisión.

Integración del saldo de activo fijo:

CONCEPTO	IMPORTE
Saldo transferido por concepto de Terreno 2008	221,520.00
Facturado por el Comité al IPFY 2008	1,275,266.50
Total de adquisiciones al 31 de diciembre 2008	1,545,812.89
Total de Activo Fijo al 31 de diciembre 2009	6,997,423.17
Total de Activo Fijo al 31 de diciembre 2010	9,990,031.40
Total de Activo Fijo al 31 de diciembre 2011	10,624,420.55
Total de Activo Fijo al 31 de diciembre 2012	10,624,420.55
Total de Activo Fijo al 31 de diciembre 2013	10,624,420.55
Total de Activo Fijo al 31 de diciembre 2014	24,154,868.17
Total de Activo Fijo al 31 de diciembre 2015	28,867,957.15
Total de Activo Fijo al 31 de diciembre 2016	101,611,537.09

CONCEPTO	IMPORTE
Adquisiciones del Instituto Enero 2017	-
Adquisiciones del Instituto Febrero 2017	10,828,877.75
Adquisiciones del Instituto Marzo 2017	293,680.52
Adquisiciones del Instituto Abril 2017	5,403,086.72
Adquisiciones del Instituto Mayo 2017	22,109,725.93

Ajuste del activo por registro erróneo en Junio 2017	- 7,405,071.90
Adquisiciones del Instituto Julio 2017	11,850,548.12
Adquisiciones del Instituto Agosto 2017	3,336,939.00
Adquisiciones del Instituto Septiembre 2017	3,927,614.07
Adquisiciones del Instituto Octubre 2017	1,695,043.42
Adquisiciones del Instituto Noviembre 2017	3,137,480.99
Adquisiciones del Instituto Diciembre 2017	3,401,264.67
Adquisiciones del Instituto Enero 2018	146,811.69
Adquisiciones del Instituto Febrero 2018	395,987.44
Total de activo fijo con ajustes del Instituto Marzo 2018	- 125,277.82
Total de activo fijo con ajustes del Instituto Abril 2018	- 212,298.73
Total de activo fijo con ajustes del Instituto Mayo 2018	42,409.58
Total de activo fijo con ajustes del Instituto Junio 2018	1,711,139.02
Total de activo fijo con ajustes del Instituto Julio 2018	16,454.28
Total de activo fijo con ajustes del Instituto Agosto 2018	4,919.45
Total de activo fijo del Instituto Septiembre 2018	7,568,090.59
Total de activo fijo del Instituto Octubre 2018	124,300.00
Total de activo fijo del Instituto Noviembre 2018	19,460.00
Total de activo fijo con ajustes del Instituto Diciembre 2018	175,681.48
Total Activo Fijo	169,674,131.94

El importe de \$221,520 correspondiente a terrenos fue traspasado del Comité Organizador de la Feria Yucatán al Instituto Promotor de Ferias Yucatán determinado con el dictamen realizado por Zapata Denis Contadores Públicos, S.C.P. del día 2 de Septiembre de 2008 y transferido de acuerdo a lo autorizado en los artículos transitorios tercero al sexto del Decreto de formación del Instituto Promotor de Ferias Yucatán número 84 publicado en el Diario Oficial del Gobierno del Estado de Yucatán de fecha 21 de Mayo de 2008. Por el importe de \$1, 275,266.50 el comité facturo estos activos al Instituto, las facturas son las siguientes:

Factura	Importe	IVA	Total
5764	52,105.67	7,815.85	59,921.52
5765	98,348.16	14,752.22	113,100.38
5766	82,322.23	12,348.33	94,670.56
5767	155,622.42	23,343.36	178,965.78
5768	84,674.04	12,701.11	97,375.15
5769	138,623.30	20,793.50	159,416.80
5770	614,935.85	92,240.38	707,176.23
5771	48,629.83	7,294.47	55,924.30
5772	1.00	0.15	1.15
5773	1.00	0.15	1.15
5774	1.00	0.15	1.15
5775	1.00	0.15	1.15
5776	1.00	0.15	1.15
Total	1,275,266.50	191,289.98	1,466,556.48

Depreciación, deterioro y amortización acumulada de bienes.

CONCEPTO	SALDO AL 31/12/2018
Depreciación acum. de bienes inmuebles	25,583,990.51
Depreciación acum. mobiliario y eq de admon.	1,900,100.11
Depreciación de Mobiliario y Equipo Educativo y Recreativo	1,324,131.04
Depreciación acum. de equipo e instrumental médicos y de laboratorio	3,922.85
Depreciación acum. equipo de transporte	836,901.00
Depreciación acum. maquinaria, otros eq y herramientas	1,509,472.87
Deterioro acumulado Activo Biológico	102,791.81
Amortización del software	1,680.00
Sumas	<u>31,262,990.19</u>

Las depreciaciones contables se encuentran en revisión y pendiente la propuesta de ajuste.

Nota: En revisión a la lista de bienes muebles e inmuebles del ejercicio 2019, se muestran diferencias en valor en libros como en lo registrado contablemente, por lo cual se está tomando las medidas necesarias para su revisión física para hacer las transacciones pertinentes para tener consistencia en las cuentas.

A.I.10) Estimaciones y deterioros.

NO APLICA

A.I.11) Otros Activos

Al 31 de marzo de 2020 esta cuenta se encuentra integrada por el siguiente saldo:

Saldo a cargo de **Comercial de Quintana Roo, S.A. de C.V.** por \$ 26,086.96 y representa el depósito que se deja como garantía para el arrendamiento del edificio donde se encuentran las oficinas.

A.I.12,13,14) PASIVOS.

- **Cuentas por Pagar a Corto Plazo**

Servicios Personales por Pagar a Corto Plazo.

Se integra por los importes al 31 de marzo de 2020:

Servicios Personales por Pagar a Corto Plazo	Saldo al 31 de marzo 2020
Humberto Rodríguez Cural	\$ 614.58
	\$ 614.58

- **Proveedores por pagar a corto plazo**

Se integra por los importes al 31 de marzo de 2020:

Proveedores por Pagar a Corto Plazo	Saldo al 31 de marzo de 2020
Producciones Carba, S.A. de C.V.	\$ 980,200.00
	\$ 980,200.00

NOTA: El saldo anterior del proveedor **Producciones Carba SA de CV**; corresponden a obligaciones contraídas por la administración anterior y que no finiquitó al término de su gestión.

- **Retenciones y contribuciones por pagar a corto plazo.**

Se conforma por los importes retenidos al personal directivo, administrativo y de apoyo por las remuneraciones por un trabajo personal subordinado previsto en el título IV, Capítulo I, artículo 110, Fracción I, de la ley del impuesto sobre la renta, así mismo se integra importes correspondientes a las cuotas IMSS obrero-patronales.

Estos Importes son para pago a más tardar el día 17 del mes posterior por lo que se considera que su vencimiento es menor a 30 días y existe una seguridad de su pago.

Se integra por los importes al 31 de marzo de 2020:

Retenciones y Contribuciones por Pagar a Corto Plazo	Saldo al 31 de marzo de 2020
I.S.R. por salarios	\$ 100,297.97
I.S.R. Asimilables a salarios	\$ -
I.M.S.S.	\$ 20,263.08
Credito INFONAVIT	\$ 31,657.62
I.V.A. por trasladar	\$ 1,113,828.53
I.V.A trasladado	\$ 22,143.26
I.V.A Retenido	\$ 22,143.26
	\$ 1,310,333.72

Proveedores por Pagar a Largo Plazo:

Al 31 de marzo de 2020 se muestra un saldo a favor por el monto de \$ 8, 865,987.04 integrados de la siguiente manera:

Proveedores por Pagar a Largo Plazo	Saldo al 31 de marzo de 2020
Jose Santos Adriano Ku y Solis	\$ 5,800.00
José Alfonso Llanes Ricalde	\$ 80,767.64
Addy Noemi del Socorro Zuñiga Quijano	\$ 56,219.40
Water Slides de Mexico S.A. de C.V.	\$ 8,723,200.00
	\$ 8,865,987.04

Los proveedores antes mencionados fueron reclasificados debido al tiempo de duración de la deuda y la naturaleza del mismo.

Documentos por Pagar a Corto plazo

Se obtuvo un préstamo por parte de la Secretaria de Administración y Finanzas el día 6 de marzo de 2020 por un importe de \$3, 000,000 con el compromiso de pago al

Documentos por Pagar a Largo Plazo

Al 31 de marzo de 2020 esta cuenta tiene un saldo de \$8, 000,000.00 integrado de la siguiente manera:

CONCEPTO	SALDO AL 31 de diciembre de 2018	90 días	180 días	Menor/Igual 365 días	Mayor a 365 días
Financiera Bepensa	3,000,000.00				3,000,000.00
Financiera Bepensa	5,000,000.00				5,000,000.00
Total	8,000,000.00				8,000,000.00

NOTA: El saldo de documentos por pagar a Largo Plazo al 29 de febrero de 2020 está integrado por dos préstamos realizados el 7 de febrero y 14 de junio de 2018 respectivamente a Financiera Bepensa SA de CV realizados por la administración anterior y no finiquitó.

II) NOTAS AL ESTADO DE ACTIVIDADES.

A.II.1) Ingresos de Gestión.

Se integra por los importes al 31 de marzo de 2020:

Ingresos de Gestión	Saldo al 31 de marzo de 2020
Ingresos por venta de bienes y prestación de servicios	\$ -
Renta de Espacios	\$ 348,924.51
Admisiones	\$ 14,548.10
Patrocinios y Derechos de Marca	\$ 93,820.12
Espectáculos	\$ -
Estacionamiento	\$ -
Centro de Espectáculos	\$ -
Mantenimiento de infraestructura Recinto ferial	\$ 1,327,481.25
Productos	\$ 1,358.25
	\$ 1,786,132.23

A.II.2) Participaciones, Aportaciones, Convenios, Incentivos Derivados de la Colaboración Fiscal, Fondos Distintos de Aportaciones, Transferencias, Asignaciones, Subsidios y Subvenciones, y Pensiones y Jubilaciones

Se integra por los importes al 31 de marzo de 2020:

TRANSFERENCIAS, ASIGNACIONES, SUBSIDIOS Y SUBVENCIONES, Y PENSIONES Y JUBILACIONES	Saldo al 31 de marzo de 2020
	0

A.II.3) Otros ingresos y beneficios

NO APLICA

A.II.4) Gastos y otras pérdidas.

Se integra por los importes al 31 de marzo de 2020:

Capítulo 1000.

SERVICIOS PERSONALES	\$ 2,548,453.83
REMUNERACIONES AL PERSONAL DE CARÁCTER PERMANENTE	\$2,293,439.81
REMUNERACION DE CARÁCTER EVENTUAL	\$0.00
REMUNERACIONES ADICIONALES Y ESPECIALES	\$6,372.17
SEGURIDAD SOCIAL	\$248,641.85
OTRAS PRESTACIONES SOCIALES Y ECONÓMICAS	\$0.00
PREVISIONES	\$0.00
PAGO DE ESTÍMULOS A SERVIDORES PÚBLICOS	\$0.00

Capítulo 2000

MATERIALES Y SUMINISTROS	\$ 178,008.85
MATERIALES DE ADMINISTRACIÓN, EMISIÓN DE DOCUMENTOS Y ARTÍCULOS OFICIALES	\$9,357.87
ALIMENTOS Y UTENSILIOS	\$88,911.55
MATERIAS PRIMAS Y MATERIALES DE PRODUCCIÓN Y COMERCIALIZACIÓN	\$0.00
MATERIALES Y ARTÍCULOS DE CONSTRUCCIÓN Y DE REPARACIÓN	\$9,511.58
PRODUCTOS QUÍMICOS, FARMACÉUTICOS Y DE LABORATORIO	\$3,620.80
COMBUSTIBLES, LUBRICANTES Y ADITIVOS	\$57,101.88
VESTUARIO, BLANCOS, PRENDAS DE PROTECCIÓN Y ARTÍCULOS DEPORTIVOS	\$0.00
MATERIALES Y SUMINISTROS PARA SEGURIDAD	\$0.00
HERRAMIENTAS, REFACCIONES Y ACCESORIOS MENORES	\$9,505.17

Capítulo 3000

SERVICIOS GENERALES	\$ 745,722.07
SERVICIOS BÁSICOS	\$414,077.01
SERVICIOS DE ARRENDAMIENTO	\$143,665.04
SERVICIOS PROFESIONALES, CIENTÍFICOS, TÉCNICOS Y OTROS SERVICIOS	\$136,500.00
SERVICIOS FINANCIEROS, BANCARIOS Y COMERCIALES	\$510.00
SERVICIOS DE INSTALACIÓN, REPARACIÓN, MANTENIMIENTO Y CONSERVACIÓN	\$27,046.64
SERVICIOS DE COMUNICACIÓN SOCIAL Y PUBLICIDAD	\$0.00
SERVICIOS DE TRASLADO Y VIÁTICOS	\$23,923.38
SERVICIOS OFICIALES	\$0.00
OTROS SERVICIOS GENERALES	\$0.00

Capítulo 5000

BIENES MUEBLES, INMUEBLES E INTANGIBLES	\$ -
MOBILIARIO Y EQUIPO DE ADMINISTRACION	-
MOBILIARIO Y EQUIPO ADICIONAL Y RECREATIVO	-
EQUIPO E INSTRUMENTAL MEDICO Y DE LABORATORIO	-
VEHICULOS Y EQUIPO DE TRANSPORTE	-
EQUIPO DE DEFENSA Y SEGURIDAD	-
MAQUINARIA, OTROS EQUIPOS Y HERRAMIENTAS	-
ACTIVOS BIOLÓGICOS	-
BIENES INMUEBLES	-
ACTIVOS INTANGIBLES	-

III) NOTAS AL ESTADO DE VARIACIÓN EN LA HACIENDA PÚBLICA.

El saldo al 31 de marzo de 2020 del Estado de variación en la hacienda pública es de \$ 124,082,745.76 en operaciones normales del Instituto Promotor de Ferias de Yucatán.

HACIENDA PÚBLICA / PATRIMONIO NETO FINAL 2019	\$1,934,878.77	\$126,321,875.24	-\$2,543,207.33	\$125,713,546.68
VARIACIONES DE LA HACIENDA PÚBLICA / PATRIMONIO GENERADO NETO 2020	\$0.00	-\$2,487,955.73	\$857,154.81	-\$1,630,800.92
Resultados del Ejercicio (Ahorro/ Desahorro)	\$0.00	\$0.00	-\$1,686,052.52	-\$990,325.06
Resultados de Ejercicios Anteriores	\$0.00	-\$2,487,955.73	\$2,543,207.33	\$55,251.60
Revalúos	\$0.00	\$0.00	\$0.00	\$0.00
Reservas	\$0.00	\$0.00	\$0.00	\$0.00
HACIENDA PÚBLICA / PATRIMONIO NETO FINAL 2020	\$1,934,878.77	\$123,833,919.51	-\$1,686,052.52	\$124,082,745.76

IV) NOTAS AL ESTADO DE FLUJO DE EFECTIVO

A.13) Efectivo y equivalente

Concepto	2020	2019
Efectivo en Bancos Banorte 0582001244	\$1,168,480.42	\$ 10,459,774.99
Efectivo en Bancos- Dependencia	\$30,000.00	\$ 19,748.40
Inversiones temporales	\$ -	\$ -
Fondo con afectación específica	\$ -	\$ -
Depósitos de fondos de terceros y otros	\$ -	\$ -
Total, de Efectivo y equivalente	\$1,198,480.42	\$ 10,479,523.39

	2020	2019
Ahorro/Desahorro antes de rubros Extraordinarios	-\$ 1,686,052.52	-\$ 2,543,207.33
<i>Movimientos de partidas (o rubros) que no afectan al efectivo.</i>		
Depreciación	-	-
Amortización	-	-
Estimación por pérdida o deterioro de activos circulantes	-	-
Incremento en inversiones producido por revaluación	-	-
Ganancia/pérdida en venta de propiedad, planta y equipo	-	-
Incremento en cuentas por cobrar	-	-
Partidas extraordinarias	-	-

Conciliación del Flujo de Efectivo Neto de la Actividades de Operación y la cuenta de Ahorro / Desahorro antes de los Rubros Extraordinarios

V) CONCILIACIÓN ENTRE LOS INGRESOS PRESUPUESTARIOS Y CONTABLES, ASÍ COMO ENTRE LOS EGRESOS

PRESUPUESTARIOS Y LOS GASTOS CONTABLES

Instituto Promotor de Ferias de Yucatán		
Conciliación entre los Ingresos Presupuestarios y Contables		
Correspondiente del 1 de Enero al 31 de Marzo de 2020		
(Cifras en pesos)		
1. Ingresos Presupuestarios		1,786,132
2. Más ingresos contables no presupuestarios		0
2.1 Ingresos Financieros	0	
2.2 Incremento por Variación de Inventarios		
2.3 Disminución del exceso de estimaciones por pérdida o deterioro u obsolescencia	0	
2.4 Disminución del exceso de provisiones	0	
2.5 Otros ingresos y beneficios varios	0	
2.6 Otros ingresos contables no presupuestarios	0	
		0
3. Menos ingresos presupuestarios no contables		
3.1 Aprovechamientos Patrimoniales	0	
3.2 Ingresos derivados de financiamientos	0	
3.3 Otros Ingresos presupuestarios no contables	0	
4. Ingresos Contables (4 = 1 + 2 - 3)		1,786,132

Instituto Promotor de Ferias de Yucatán

**Conciliación entre los Egresos Presupuestarios y los Gastos Contables
Correspondiente del 1 de Enero al 31 de Marzo de 2020**

1. Total de egresos (presupuestarios)		3,472,185
2. Menos egresos presupuestarios no contables		0
2.1 Materias Primas y Materiales de Producción y Comercialización	0	
2.2 Materiales y Suministros	0	
2.3 Mobiliario y Equipo de Administración	0	
2.4 Mobiliario y Equipo Educativo y Recreativo	0	
2.5 Equipo e Instrumental Médico y de Laboratorio	0	
2.6 Vehículos y Equipo de Transporte	0	
2.7 Equipo de Defensa y Seguridad	0	
2.8 Maquinaria, Otros Equipos y Herramientas	0	
2.9 Activos Biológicos	0	
2.10 Bienes Inmuebles	0	
2.11 Activos Intangibles	0	
2.12 Obra Pública en Bienes de Dominio Público	0	
2.13 Obra Pública en Bienes Propios	0	
2.14 Acciones y Participaciones de Capital	0	
2.15 Compra de Títulos y Valores	0	
2.16 Concesión de Préstamos	0	
2.17 Inversiones en Fideicomisos, Mandatos y Otros Análogos		
2.18 Provisiones para Contingencias y Otras Erogaciones Especiales		
2.19 Amortización de la Deuda Pública		
2.20 Adeudos de Ejercicios Fiscales Anteriores (ADEFAS)		
2.21 Otros Egresos Presupuestales No Contables	0	
3. Más Gasto Contables No Presupuestales		0

3.1 Estimaciones, Depreciaciones, Deterioros, Obsolescencia y Amortizaciones	0
3.2 Provisiones	0
3.3 Disminución de inventarios	0
3.4 Aumento por insuficiencia de estimaciones por pérdida o deterioro u obsolescencia	0
3.5 Aumento por insuficiencia de provisiones	0
3.6 Otros Gastos	0
3.7 Otros Gastos Contables No Presupuestales	0

4. Total de Gasto Contable (4 = 1 - 2 + 3)	3,472,185
---	------------------

B) NOTAS DE MEMORIA.

Cuentas de Orden Presupuestarias

Cuentas de Egresos

Cuenta	Nombre de la cuenta	SALDO DEUDOR	SALDO ACREEDOR
8110	LEY DE INGRESOS ESTIMADA	\$76,484,997.00	\$0.00
8120	LEY DE INGRESOS POR EJECUTAR	\$0.00	\$74,698,864.83
8140	LEY DE INGRESOS DEVENGADA	\$0.00	\$0.00
8150	LEY DE INGRESOS RECAUDADA	\$0.00	\$1,786,132.17

8210	PRESUPUESTO DE EGRESOS APROBADO	\$0.00	\$76,484,997.00
8220	PRESUPUESTO DE EGRESOS POR EJERCER	\$72,535,312.25	\$0.00
8230	MODIFICACIONES AL PRESUPUESTO DE EGRESOS APROBADO	\$0.00	\$0.00
8240	PRESUPUESTO DE EGRESOS COMPROMETIDO	\$477,500.00	\$0.00
8250	PRESUPUESTO DE EGRESOS DEVENGADO	\$0.00	\$0.00
8260	PRESUPUESTO DE EGRESOS EJERCIDO	\$0.00	\$0.00
8270	PRESUPUESTO DE EGRESOS PAGADO	\$3,472,184.75	\$0.00
		\$152,969,994.00	\$152,969,994.00

Los saldos en las cuentas de egresos, registradas al cierre del periodo que se informa, son los siguientes:

C) NOTAS DE GESTIÓN ADMINISTRATIVA.

C.1) Introducción.

Los estados financieros al 31 de marzo de 2020, proveen de información financiera a los principales usuarios de la misma, los miembros de la Junta de Gobierno, a las instancias fiscalizadoras, a las autoridades Federales y Estatales correspondientes, y a los ciudadanos; a través de la misma se revelan los aspectos económicos-financieros que servirán de base para la toma de decisiones.

C.2) Panorama Económico y Financiero.

El presupuesto autorizado de ingresos y egresos correspondiente al ejercicio 2020 es de \$76, 484, 997.00 serán recursos propios que se utilizarán para la operación del Instituto y la realización de la Feria Yucatán 2019 en el mes de noviembre.

C.3) Autorización e Historia.

Creación.

El Instituto Promotor de Ferias de Yucatán, es un organismo público descentralizado del Poder Ejecutivo del Gobierno del Estado de Yucatán, con personalidad jurídica y patrimonio propio, sin fines de lucro y con autonomía de gestión para el cumplimiento de sus objetivos y metas, creado conforme a su Decreto de formación número 84 publicado en el Diario Oficial del Gobierno del Estado de Yucatán de fecha 21 de Mayo de 2008.

Historia.

El 8 de Noviembre de 1974 fue inaugurada la primera Feria Nacional de Yucatán, ocupándose para ello 10 de las 20 hectáreas destinadas de la Ex Hacienda de X'matkuil. Recibiendo el nombre de "Primera Feria Nacional Agrícola, Ganadera, Industrial y Artesanal del Estado de Yucatán".

Desde entonces, año con año se han venido realizando estas Ferias, algunas logrando significativos éxitos en cuanto al incremento en la afluencia de visitantes; participación de expositores, agrícolas, ganaderos, industriales, artesanales, espectáculos artísticos; exposiciones equinas y ganaderas, como la Feria del Caballo la cual incluyó competencia de jineteo de novillos, carreras parejeras, peleas de gallos y competencias de calidad entre caballos pura sangre y de carreras; sin faltar por supuesto el área de juegos mecánicos y los tradicionales juegos de feria.

Son significativos los años de 1984, cuando se lleva a cabo su promoción nacional en medios de comunicación masivo, siendo el factor innovador el uso del medio televisivo. En 1985, se cambia el nombre de Feria X'matkuil a la de Feria Yucatán y se incorporaron la Cámara de Comercio, Transformación, del Vestido, Maderera, Pesca y Restaurantera. El Instituto de Cultura de Yucatán participó con espectáculos y actividades, siendo esta una de las ferias más exitosas. Durante los siguientes dos años se incluyeron espectáculos musicales y exhibiciones, siendo una de las más llamativas el boxeo; Primera Exposición Canina y con las presentaciones en el Teatro del Pueblo, el Instituto de Cultura de Yucatán se consolida como una potencia cultural en el sureste.

Con el paso de los años se realizan obras de remozamiento y ampliación de áreas de estacionamientos, restaurantes, stands ganaderos, palenque; La muestra en avances en servicios gubernamentales del Estado, presentó nuevos stands, incluyendo delegaciones federales, IMSS, ISSSTE y otras Secretarías. Algunos municipios como Ticul, Oxkutzcab, Progreso, Tizimin, Valladolid y Tixkokob, han hecho gala de su presencia productiva y cultural en alguna de las Ferias.

Fue durante la Feria 1991 que el deporte en diferentes disciplinas hizo su aparición con exhibiciones de fisicoculturismo, halterofilia y gimnasia rítmica. En años posteriores y con la inclusión de la Muestra internacional del Cebú Mexicano, la Feria adquiere el estatus de Internacional. Al seguir de la historia se construye el arco doble de tipo Colonial, estructura emblemática de la Feria, se obtiene el registro de Ferias Mexicanas de Exportación, FEMEX que concede la Secretaría de Comercio y Fomento Exterior.

En 1996 por primera vez la Feria Yucatán efectuó un desfile como parte de sus festejos de inauguración, al año siguiente se realizaron dos Ferias, durante los meses de Mayo y Noviembre; la Expo Primavera y la Feria Yucatán respectivamente.

Aunado la celebración de su 25 aniversario en 1999, la comercialización internacional del ganado a varios países, la vuelve una de las Ferias más importantes del país. Actualmente se cuenta con un pequeño Parque Ecológico y un pequeño Zoológico, la instalación de un delfinario para presentar espectáculos con focas y delfines. Se han propiciado los módulos de la Organización de productores Agropecuarios de Yucatán, con venta de sus cosechas al público.

A partir de 2002 se han presentado tradicionalmente expositores comerciales y ganaderos, Congresos Internacionales de Ganado Brahman, en donde han desfilado animales provenientes de países como Canadá, Brasil, Estados Unidos, entre otros; espectáculos en el palenque, juegos, encuentro regional de payasos.

El 21 de Mayo de 2008 el Comité Organizador de Ferias se transforma en Instituto Promotor de Ferias de Yucatán, conservando algunas de sus atribuciones. Sin embargo, con este cambio se da mayor impulso a la promoción y difusión del trabajo y la creatividad de los productores del Estado, a través de un organismo público descentralizado, con personalidad jurídica, patrimonios propios, sin fines lucrativos y con autonomía de gestión para el cumplimiento de sus objetivos y metas. El cual cuenta con personal altamente capacitado y gran experiencia, plantilla de personal suficiente para atender a las necesidades de los sectores productivos de la población, así como a la ciudadanía brindándoles un lugar de sano esparcimiento familiar.

En el 2008 en forma coordinada con la asociación de criadores de ganado bovino de registro del estado de Yucatán, A.C., se realizaron la XL exposición nacional de ganado suizo, la XVI exposición nacional de ganado Brahman y la XV Feria Internacional de ganadería tropical, en donde se exhibieron 1,564 reses, provenientes de los Estados de Jalisco, Sinaloa, Campeche, Chiapas, Tabasco, Veracruz, Tamaulipas, San Luis Potosí, Puebla, Guerrero y Yucatán.

Por primera vez participaron en forma conjunta con el programa Expo Emprendedores, la Secretaría de Fomento Económico, Nacional Financiera y nueve instituciones de educación superior, entre las que se encontraban la Universidad de Yucatán, la Universidad Mesoamericana, la Universidad Tecnológica Metropolitana, el Instituto Tecnológico de Mérida y el Instituto Tecnológico Agropecuario.

La Expo Municipio, tuvo una exposición permanente con 19 municipios, en donde promovieron sus artesanías, atractivos turísticos, gastronomía y programas productivos.

Se realizó bajo la dirección del compositor Sergio Esquivel, el Primer Festival Festicantar, donde se lanzó una convocatoria para que participasen intérpretes de música yucateca, con el propósito fundamental de brindar un escenario para los nuevos valores.

En el 2009 se llevaron a cabo los espectáculos que se ofrecieron en la zona nevada fue necesaria la instalación de una tenso estructura en esta área, por lo que se suscribió un contrato de prestación de servicios con la empresa Tensoestructural Global Services, S.A. de C.V., para la elaboración de una velaría, la cual tiene un área de ocupación de 50.00 x 51.00 mts y el área operativa es de 40.00 x 45.00 mts.

Con el apoyo de la Secretaría Estatal de Obras Públicas se realizaron acciones de vialidad para la pavimentación de 15.5 km las cuales consistieron en la calle de salida del recinto ferial, la entrada de autobuses y taxis y el área de estacionamiento, esta obra fue realizada en coordinación con la Secretaría Estatal de Obras Públicas aportando ésta la cantidad de \$3,000,000.00 y el Instituto \$1,000,000.00.

En esta edición se incorporó la zona nevada, siendo sus principales atracciones, shows sobre hielo, la montaña rusa y el área nevada, la cual consta de una rampa de nieve con 17 mts de altura, zona de guerras de nieve y el área para la elaboración de muñecos de nieve.

La Asociación de Criadores de Ganado Bovino de Registro en el Estado de Yucatán, A.C. realizó la XVI Feria Internacional de Ganadería Tropical con 704 argollas, con la participación de aproximadamente 42 ganaderías.

Esta Asociación comercializó sus animales a nivel Local, Nacional e Internacional. Se realizaron ventas de 160 bovinos y se atendieron a las delegaciones de Costa Rica, Guatemala y Belice concretando operaciones con estas dos últimas y los Estados de Chiapas, Tabasco, Campeche y Quintana Roo, cubriendo de igual manera el mercado local.

En el 2011 como un atractivo más se construyó un Parque Interactivo, en el cual se contó con un aviario con especies nativas de la región como faisán, azulejos, codornices, agapornis, gallinolas, etC.

Un mariposario en el cual se presentaron especies de mariposas endémicas, en condiciones ambientales adecuadas y controladas, como la tronadora, triki traka, reyna, chaya, morpho azul y la falsa monarca entre otras.

Un orquideario, en el cual se expuso la gran variedad de orquídeas silvestres con las que se cuentan en Yucatán.

En el 2012 se realizó el evento "El Mundo Maya de Solo Para Niños".

La Feria Yucatán con la participación conjunta de sus patrocinadores y en apoyo a la economía Yucateca, al igual que en años pasados, vuelve a implementar promociones en los boletos de la siguiente manera:

Con el pago de boleto admisión al recinto ferial, de estacionamiento y para alguna atracción, las personas podrán seleccionar UNA DE LAS PROMOCIONES DEL BOLETO para adquirir atractivos descuentos y promociones en restaurantes, centros de consumo y en una tienda de autoservicio, es decir además de disfrutar de los atractivos de la feria, se les regresará dicho pago o más en forma de promociones o descuentos.

Durante el año 2015 se construyó la primera etapa del "Centro de Espectáculos Montejo" con una capacidad para 30,000 personas y en donde se presentaron bandas musicales de primer nivel.

En el año 2016 hubo sin duda un gran impulso en la infraestructura del Recinto Ferial lográndose realizar las siguientes obras:

- Continuación de la construcción del “Centro de Espectáculos Montejo” que incluye sanitarios, instalaciones eléctricas, hidráulicas, sanitarias, gradas, barras, bodegas y bardas
- Construcción y remodelación de naves de Exposición
- Construcción, pavimentación y señalización del estacionamiento
- Pavimentación del área de juegos mecánicos
- Construcción de bodegas y servicios generales
- Entubado e instalación de registros de alta tensión
- Reencarpetamiento y bacheo del Recinto Ferial
- Ampliación del estacionamiento de autobuses y taxis
- Caseta de estacionamiento

A finales del año 2017, dentro de las instalaciones del Recinto Ferial se inaugura el parque Baxal ja, que consta de un Parque de juegos de agua y un Parque ecológico e interactivo.

El Parque de juegos de agua es un espacio recreativo en el cual los asistentes podrán disfrutar y refrescarse en diversos toboganes y juegos de agua, está integrado por las siguientes áreas: zona con ocho toboganes, zona multijuegos, zona infantil, el río lento y pista de surf.

El Parque ecológico e interactivo es un espacio en el cual de manera divertida, atractiva y dinámica, los visitantes conocerán acerca de la fauna y flora, observando las diversas especies que conforman el Parque. Estará integrado por tres áreas: mariposario, aviario y la granja didáctica. Estas áreas estarán en un espacio construido en una atmósfera generada para crear las condiciones necesarias para la sobrevivencia de las especies que en ella habitan.

C.4) Organización y objeto social.

Objeto social

Organizar, coordinar y promover la Feria Yucatán, para lograr que su realización estimule el desarrollo de las actividades comerciales, industriales, agrícolas, ganaderas, culturales, artesanales y turísticas del Estado;

Promover y realizar eventos recreativos, sociales y culturales que le encargue el Poder Ejecutivo del Estado, y asesorar y colaborar con los Ayuntamientos que lo soliciten en la organización de ferias tradicionales, exposiciones ganaderas y otras actividades que se organicen para promover las actividades productivas y culturales del Municipio.

Principal actividad

La realización de la Feria Yucatán y fomentar en esta, la participación de la población en actividades comerciales, industriales, agrícolas, ganaderas, culturales, artesanales y turísticas del Estado, fortaleciendo su desarrollo social y humano orientado a la creación de una sana diversión.

Visión

Ser el Instituto Promotor de Ferias con más prestigio, en la organización de un sano esparcimiento familiar y promoción comercial a nivel nacional.

Régimen jurídico.

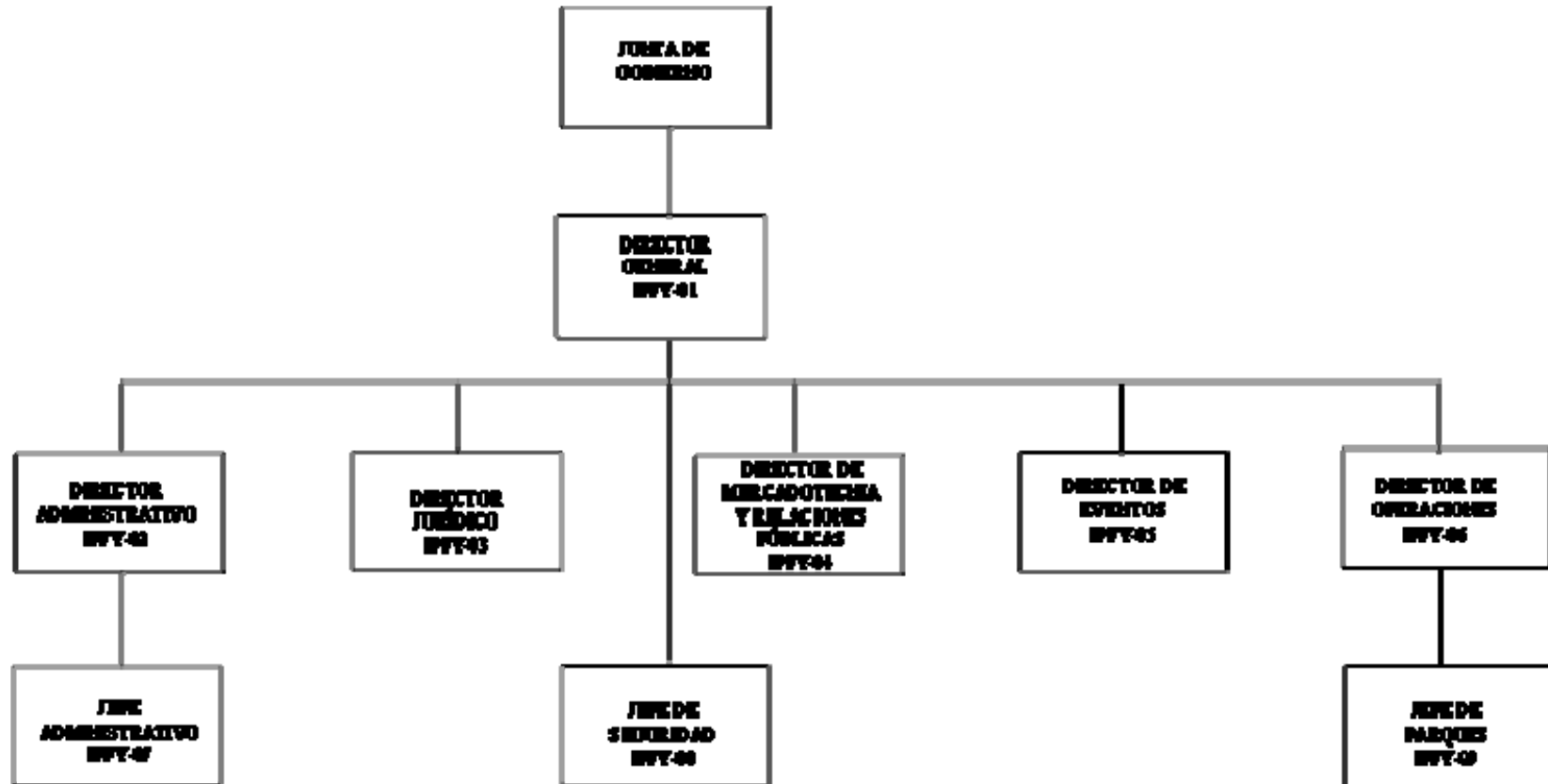
Se encuentra registrada como entidad no lucrativa para efectos fiscales.

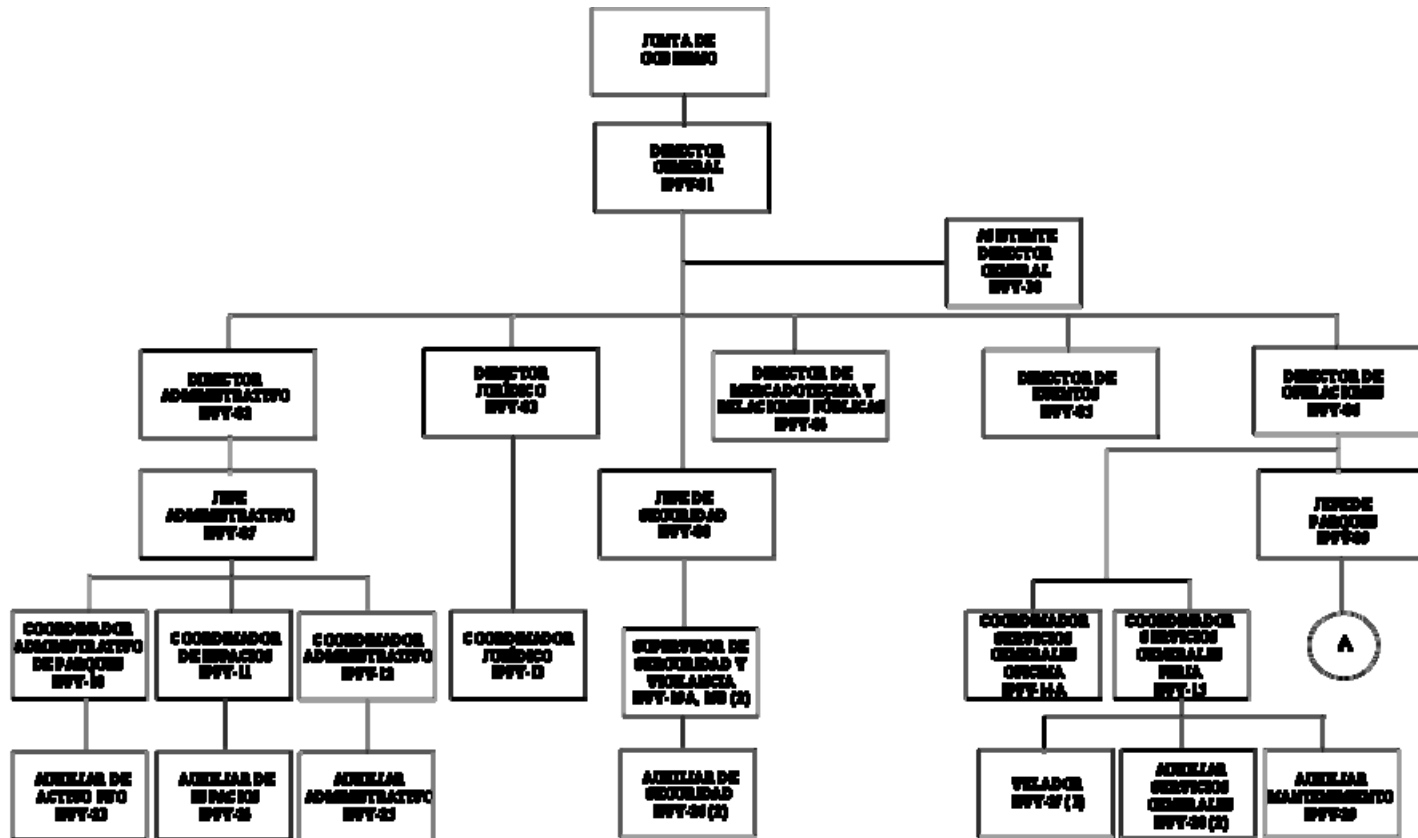
Consideraciones fiscales.

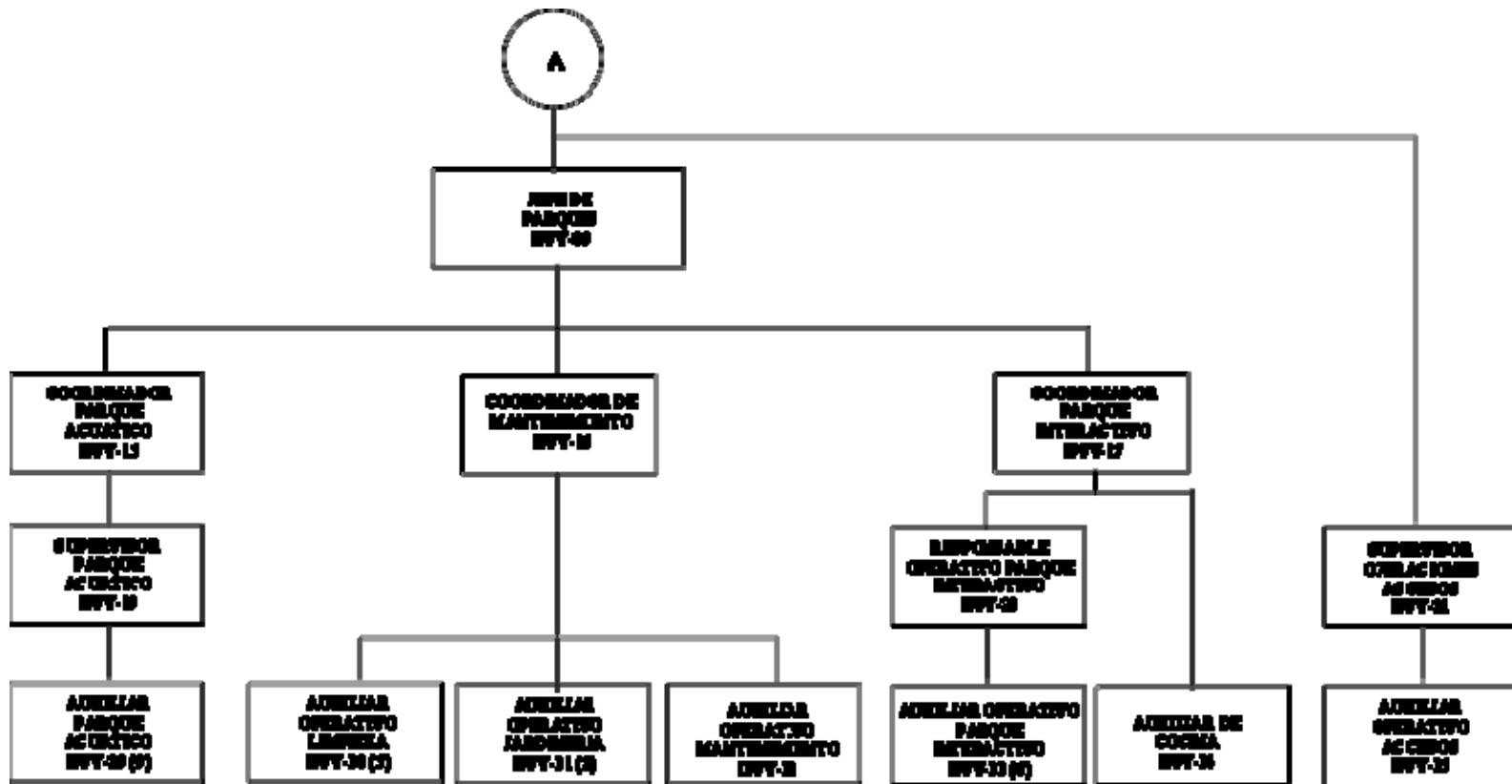
Por ser el Instituto un organismo público descentralizado y una persona moral sin fin de lucro, no es contribuyente del Impuesto sobre la renta, al estar contemplado dentro del título III de la Ley del Impuesto Sobre la Renta y no está obligado al pago de la participación de los trabajadores en las utilidades. Causante del impuesto al valor agregado, que tiene como obligación retener y enterar impuesto sobre la renta por concepto de salarios, salarios asimilados y honorarios pagados.

Estructura Organizacional básica.

Organigrama Maestro







Organigrama Suplementario

C.5) Bases de Preparación de los Estados Financieros.

Se realizan registros contables con base acumulativa y en apego al Marco Conceptual, Postulados Básicos y Manual de Contabilidad Gubernamental armonizados, y demás disposiciones emitidas por el Consejo Nacional de Armonización Contable (CONAC), para facilitar el registro, transparencia, la rendición de cuentas y la fiscalización de los activos, pasivos, patrimonio, ingresos y gastos y, en general, contribuir a medir la eficacia, economía y eficiencia del gasto e ingresos de los órganos del Poder Judicial de la Federación.

C.6) Políticas Contables.

- A partir de enero de 2012, el Organismo modificó el catálogo de cuentas adoptando de esta manera la normatividad emitida por la Comisión Nacional de Armonización Contable (CONAC). Durante el ejercicio contable y financiero el Organismo, preparó la Estructura Contable de acuerdo a los Clasificadores por objeto de gastos, planes de cuentas y reglas de registro, publicados por el comité, conforme a lo requerido por la Ley, de acuerdo a los Normas, reglas y catálogos, que la CONAC emite, para que a su entrada en vigor en 2012, la entidad cuente con los antecedentes, elementos y experiencia que requiere esta nueva obligación. Conforme al artículo 49 de la Ley de Contabilidad Gubernamental las Notas a los Estados Financieros son parte integral del mismo.
- Las partidas de los estados financieros se reconocen sobre la base del devengado, sobre una base acumulativa y se registran a costos históricos.
- Los activos se presentan registrados a su costo de adquisición.
- Los activos fijos deberán ser afectados en la partida número 5000 Y 6000 como un egreso-gasto; a fin de registrar el ejercicio del recurso público asignado. Posteriormente, y dado el hecho de que los activos fijos deben formar parte del patrimonio del instituto, deberá ajustarse la partida de egresos correspondiente; contra la cuenta de activo fijo que se esté afectando. De conformidad con las normas de contabilidad gubernamental; todos los activos fijos que formen parte del patrimonio del Instituto deberán ser depreciados.
- A la fecha de los estados financieros no se está aplicando actualización a ninguna cuenta de los estados financieros, ya que no existe una economía que se considere hiperinflacionaria.
- Las relaciones laborales entre el Instituto y sus trabajadores serán regidas por la Ley Federal del Trabajo, reglamentaria del Artículo 123 Apartado A de la Constitución Política de los Estados Unidos Mexicanos y demás disposiciones legales aplicables.
- No existen operaciones celebradas en el extranjero.
- No existen reservas creadas en el Instituto.

C.7) Posición en moneda extranjera

NO APLICA

C.8) Reporte analítico del activo.

Los porcentajes de depreciación usados son los siguientes:

Concepto	% Depreciación (Tasa Anual)
Construcción en propiedad ajena	50%
Mobiliario y equipo de administración	10%
Maquinaria, otros equipos y herramientas	10%
Equipo de Transporte	25%
Equipo de Computo	30%

Durante el ejercicio 2014, 2015, 2016, 2017 y 2018 no se efectuaron cambios en el porcentaje de depreciación o valor residual de los activos.

Los terrenos donde se realiza la Feria Yucatán no son propiedad del Instituto por lo que los bienes inmuebles y obras se registran en la cuenta "Construcciones en propiedad ajena", una vez que los terrenos pasen a ser propiedad del Instituto se reclasificara esta cuenta.

A la fecha no existen bienes en garantía, embargos ni litigios que afecten los activos del Instituto.

No se ha realizado desmantelamientos de activos.

C.9) Fideicomisos, Mandatos y Análogos.

NO APLICA

C.10) Reporte de la Recaudación.

Reporte de recaudación al 31 de marzo de 2020

Instituto Promotor de Ferias de Yucatán

Yucatán
Estado Analítico de Ingresos

Rubros de los Ingresos	Ingreso					
	Estimado (1)	Ampliaciones / (Reducciones) (2)	Modificado (3=1+2)	Devengados (4)	Recaudado (5)	Diferencia (6=5-1)
IMPUESTOS	\$0.00	\$0.00	\$0.00	\$0.00	\$0.00	0.00
CUOTAS Y APORTACIONES DE	\$0.00	\$0.00	\$0.00	\$0.00	\$0.00	0.00
CONTRIBUCIONES DE MEJORAS	\$0.00	\$0.00	\$0.00	\$0.00	\$0.00	0.00
DERECHOS	\$0.00	\$0.00	\$0.00	\$0.00	\$0.00	0.00
PRODUCTOS	\$21,851.05	\$0.00	\$21,851.05	\$1,358.25	\$1,358.25	-20,492.80
APROVECHAMIENTOS	\$0.00	\$0.00	\$0.00	\$0.00	\$0.00	0.00
INGRESOS POR VENTA DE BIENES,	\$74,463,145.95	\$0.00	\$74,463,145.95	\$1,784,773.92	\$1,784,773.92	-
PARTICIPACIONES, APORTACIONES,	\$0.00	\$0.00	\$0.00	\$0.00	\$0.00	0.00
TRANSFERENCIAS, ASIGNACIONES,	\$2,000,000.00	\$0.00	\$2,000,000.00	\$0.00	\$0.00	-2,000,000.00
INGRESOS DERIVADOS DE	\$0.00	\$0.00	\$0.00	\$0.00	\$0.00	0.00
Total	\$76,484,997.00	\$0.00	\$76,484,997.00	\$1,786,132.17	\$1,786,132.17	-
Ingresos Excedentes						-

Estado Analítico de Ingresos por Fuente de Financiamiento	Estimado	Ampliaciones / (Reducciones) (2)	Ingreso Modificado	Devengados	Recaudado	Diferencia (6=5-1)
--	----------	--	-----------------------	------------	-----------	-----------------------

**Ingresos del Poder Ejecutivo Federal o Estatal y
de los Municipios**

IMPUESTOS	\$0.00	\$0.00	\$0.00	\$0.00	\$0.00	0.00
CUOTAS Y APORTACIONES DE	\$0.00	\$0.00	\$0.00	\$0.00	\$0.00	0.00
CONTRIBUCIONES DE MEJORAS	\$0.00	\$0.00	\$0.00	\$0.00	\$0.00	0.00
DERECHOS	\$0.00	\$0.00	\$0.00	\$0.00	\$0.00	0.00
PRODUCTOS	\$0.00	\$0.00	\$0.00	\$0.00	\$0.00	0.00
APROVECHAMIENTOS	\$0.00	\$0.00	\$0.00	\$0.00	\$0.00	0.00

PARTICIPACIONES, APORTACIONES, TRANSFERENCIAS, ASIGNACIONES.	\$0.00	\$0.00	\$0.00	\$0.00	\$0.00	\$0.00	0.00
	\$0.00	\$0.00	\$0.00	\$0.00	\$0.00	\$0.00	0.00
Ingresos de los Entes Públicos de los Poderes Legislativo y Judicial, de los Órganos Autónomos							
CUOTAS Y APORTACIONES DE PRODUCTOS	\$0.00	\$0.00	\$0.00	\$0.00	\$0.00	\$0.00	0.00
	\$21,851.05	\$0.00	\$21,851.05	\$1,358.25	\$1,358.25	\$1,358.25	-20,492.80
INGRESOS POR VENTA DE BIENES, TRANSFERENCIAS, ASIGNACIONES.	\$74,463,145.95	\$0.00	\$74,463,145.95	\$1,784,773.92	\$1,784,773.92	\$1,784,773.92	-
	\$2,000,000.00	\$0.00	\$2,000,000.00	\$0.00	\$0.00	\$0.00	-2,000,000.00
Ingresos Derivados de Financiamiento							
INGRESOS DERIVADOS DE	\$0.00	\$0.00	\$0.00	\$0.00	\$0.00	\$0.00	0.00
Total	\$76,484,997.00	\$0.00	\$76,484,997.00	\$1,786,132.17	\$1,786,132.17	\$1,786,132.17	-
Ingresos Excedentes							-

Proyección de la recaudación.

Para el ejercicio 2020 se espera recaudar \$76, 484,997.00 por concepto de recursos propios.

C.11) Información sobre la deuda y el reporte analítico de la deuda.

NO APLICA

C.12) Calificaciones otorgadas.

NO APLICA

C.13) Proceso de mejora.

Las principales políticas de control interno son las siguientes:

- Las adquisiciones de bienes o servicios son requeridas por las unidades administrativas y previo análisis de la disponibilidad presupuestal se autorizan por la dirección general y se emite la orden de compra correspondiente. Se registra el compromiso adquirido.

- Los bienes o servicios solicitados se reciben y se registran en la contabilidad al considerarse devengados.
- Todas las remuneraciones a favor de los trabajadores se encuentran en un tabulador autorizado por la Junta de Gobierno. Los pagos de dichas remuneraciones son autorizadas por la dirección general.
- Se lleva un control del uso de los vales para combustible.

C.14) Información por segmentos.

NO APLICA

C.15) Eventos posteriores al cierre.

No existen eventos posteriores que modifiquen o afecten las cifras de los estados financieros

C.16) Partes Relacionadas.

El Gobierno del Estado de Yucatán establece influencia significativa respecto al monto y el ejercicio del presupuesto al ser esta la que determina el monto final del presupuesto que se somete a aprobación del H. Congreso del Estado de Yucatán.

C.17) Responsabilidad sobre la presentación de los estados financieros.

Bajo protesta de decir verdad declaramos que los Estados Financieros y sus Notas son razonablemente correctos y responsabilidad del emisor.

II. INFORMACIÓN PRESUPUESTARIA

Cuenta Pública 2020
Ente Público: INSTITUTO PROMOTOR DE FERIAS DE YUCATÁN
Estado Analítico de Ingresos
Del 1o. de Enero al 31 de Marzo de 2020
(Pesos)

Rubro de Ingresos	Estimado 1	Ampliaciones y Reducciones 2	Modificado 3 = (1 + 2)	Devengado 4	Recaudado 5	Diferencia 6 = (5 - 1)
Impuestos	\$0.00	\$0.00	\$0.00	\$0.00	\$0.00	\$0.00
Cuotas y Aportaciones de Seguridad Social	\$0.00	\$0.00	\$0.00	\$0.00	\$0.00	\$0.00
Contribuciones de Mejoras	\$0.00	\$0.00	\$0.00	\$0.00	\$0.00	\$0.00
Derechos	\$0.00	\$0.00	\$0.00	\$0.00	\$0.00	\$0.00
Productos	\$0.00	\$1,358.25	\$1,358.25	\$1,358.25	\$1,358.25	\$1,358.25
Aprovechamientos	\$0.00	\$0.00	\$0.00	\$0.00	\$0.00	\$0.00
Ingresos por Venta de Bienes, Prestación de Servicios y Otros Ingresos	\$74,484,997.00	-\$1,358.25	\$74,483,638.75	\$1,784,773.98	\$1,784,773.98	-\$72,700,223.02
Participaciones, Aportaciones, Convenios, Incentivos Derivados de la Colaboración	\$0.00	\$0.00	\$0.00	\$0.00	\$0.00	\$0.00
Transferencias, Asignaciones, Subsidios y Subvenciones, y Pensiones y Jubilación	\$2,000,000.00	\$0.00	\$2,000,000.00	\$0.00	\$0.00	-\$2,000,000.00
Ingresos Derivados de Financiamientos	\$0.00	\$0.00	\$0.00	\$0.00	\$0.00	\$0.00
Total	\$76,484,997.00	\$0.00	\$76,484,997.00	\$1,786,132.23	\$1,786,132.23	-\$74,698,864.77
INGRESOS EXCEDENTES						
Estado Analítico de Ingresos Por Fuente de Financiamiento	Estimado 1	Ampliaciones y Reducciones 2	Modificado 3 = (1 + 2)	Devengado 4	Recaudado 5	Diferencia 6 = (5 - 1)
Ingresos del Poder Ejecutivo Federal o Estatal y de Los Municipios	\$0.00	\$0.00	\$0.00	\$0.00	\$0.00	\$0.00
Impuestos	\$0.00	\$0.00	\$0.00	\$0.00	\$0.00	\$0.00
Cuotas y Aportaciones de Seguridad Social	\$0.00	\$0.00	\$0.00	\$0.00	\$0.00	\$0.00
Contribuciones de Mejoras	\$0.00	\$0.00	\$0.00	\$0.00	\$0.00	\$0.00
Derechos	\$0.00	\$0.00	\$0.00	\$0.00	\$0.00	\$0.00
Productos	\$0.00	\$0.00	\$0.00	\$0.00	\$0.00	\$0.00
Aprovechamientos	\$0.00	\$0.00	\$0.00	\$0.00	\$0.00	\$0.00
Participaciones, Aportaciones, Convenios, Incentivos Derivados de la Colaboración	\$0.00	\$0.00	\$0.00	\$0.00	\$0.00	\$0.00
Transferencias, Asignaciones, Subsidios y Subvenciones, y Pensiones y Jubilación	\$0.00	\$0.00	\$0.00	\$0.00	\$0.00	\$0.00
Ingresos de Los Entes Públicos de Los Poderes Legislativo y Judicial, de Los órganos	\$76,484,997.00	\$0.00	\$76,484,997.00	\$1,786,132.23	\$1,786,132.23	-\$74,698,864.77
Cuotas y Aportaciones de Seguridad Social	\$0.00	\$0.00	\$0.00	\$0.00	\$0.00	\$0.00
Productos	\$0.00	\$1,358.25	\$1,358.25	\$1,358.25	\$1,358.25	\$1,358.25
Ingresos por Venta de Bienes, Prestación de Servicios y Otros Ingresos	\$74,484,997.00	-\$1,358.25	\$74,483,638.75	\$1,784,773.98	\$1,784,773.98	-\$72,700,223.02
Transferencias, Asignaciones, Subsidios y Subvenciones, y Pensiones y Jubilación	\$2,000,000.00	\$0.00	\$2,000,000.00	\$0.00	\$0.00	-\$2,000,000.00
Ingresos Derivados de Financiamiento	\$0.00	\$0.00	\$0.00	\$0.00	\$0.00	\$0.00
Ingresos Derivados de Financiamientos	\$0.00	\$0.00	\$0.00	\$0.00	\$0.00	\$0.00
Total	\$76,484,997.00	\$0.00	\$76,484,997.00	\$1,786,132.23	\$1,786,132.23	-\$74,698,864.77
INGRESOS EXCEDENTES						

Bajo protesta de decir verdad declaramos que los Estados Financieros y sus Notas son razonablemente correctos y responsabilidad del emisor.

Cuenta Pública 2020
Ente Público: INSTITUTO PROMOTOR DE FERIAS DE YUCATÁN
Estado Analítico del Ejercicio del Presupuesto de Egresos
Clasificación Administrativa
Del 1o. de Enero al 31 de Marzo de 2020
(Pesos)

Concepto	Aprobado 1	Ampliaciones/ (Reducciones) 2	Modificado 3 = (1 + 2)	Devengado 4	Pagado 5	Subejercicio 6 = (3 - 4)
INSTITUTO PROMOTOR DE FERIAS DE YUCATÁN	\$76,484,997.00	\$0.00	\$76,484,997.00	\$3,472,184.75	\$3,472,184.75	\$73,012,812.25

Bajo protesta de decir verdad declaramos que los Estados Financieros y sus Notas son razonablemente correctos y responsabilidad del emisor.

Cuenta Pública 2020
Ente Público: INSTITUTO PROMOTOR DE FERIAS DE YUCATÁN
Estado Analítico del Ejercicio del Presupuesto de Egresos
Clasificación Económica (por Tipo de Gasto)
Del 1o. de Enero al 31 de Marzo de 2020
(Pesos)

Concepto	Aprobado 1	Ampliaciones/ (Reducciones) 2	Modificado 3 = (1 + 2)	Devengado 4	Pagado 5	Subejercicio 6 = (3 - 4)
Gasto Corriente	\$61,569,717.00	\$0.00	\$61,569,717.00	\$3,472,184.75	\$3,472,184.75	\$58,097,532.25
Gasto de Capital	\$14,915,280.00	\$0.00	\$14,915,280.00	\$0.00	\$0.00	\$14,915,280.00
Amortización de la Deuda y Disminución de Pasivos	\$0.00	\$0.00	\$0.00	\$0.00	\$0.00	\$0.00
Pensiones y Jubilaciones	\$0.00	\$0.00	\$0.00	\$0.00	\$0.00	\$0.00
Participaciones	\$0.00	\$0.00	\$0.00	\$0.00	\$0.00	\$0.00
Total del Gasto	\$76,484,997.00	\$0.00	\$76,484,997.00	\$3,472,184.75	\$3,472,184.75	\$73,012,812.25

Bajo protesta de decir verdad declaramos que los Estados Financieros y sus Notas son razonablemente correctos y responsabilidad del emisor.

Cuenta Pública 2020
Ente Público: INSTITUTO PROMOTOR DE FERIAS DE YUCATÁN
Estado Analítico del Ejercicio del Presupuesto de Egresos
Clasificación por Objeto del Gasto (Capítulo y Concepto)
Del 1o. de Enero al 31 de Marzo de 2020
(Pesos)

Concepto	Aprobado 1	Ampliaciones/ (Reducciones) 2	Modificado 3 = (1 + 2)	Devengado 4	Pagado 5	Subejercicio 6 = (3 - 4)
Servicios Personales	\$14,674,242.00	\$0.00	\$14,674,242.00	\$2,548,453.83	\$2,548,453.83	\$12,125,788.17
Remuneraciones al Personal de Carácter Permanente	\$10,053,479.00	\$0.00	\$10,053,479.00	\$2,293,439.81	\$2,293,439.81	\$7,760,039.19
Remuneraciones al Personal de Carácter Transitorio	\$598,074.00	\$0.00	\$598,074.00	\$0.00	\$0.00	\$598,074.00
Remuneraciones Adicionales y Especiales	\$1,788,723.00	\$0.00	\$1,788,723.00	\$6,372.17	\$6,372.17	\$1,782,350.83
Seguridad Social	\$2,181,602.00	\$0.00	\$2,181,602.00	\$248,641.85	\$248,641.85	\$1,932,960.15
Otras Prestaciones Sociales y Económicas	\$0.00	\$0.00	\$0.00	\$0.00	\$0.00	\$0.00
Previsiones	\$52,364.00	\$0.00	\$52,364.00	\$0.00	\$0.00	\$52,364.00
Pago de Estímulos a Servidores Públicos	\$0.00	\$0.00	\$0.00	\$0.00	\$0.00	\$0.00
Materiales y Suministros	\$3,321,395.00	\$0.00	\$3,321,395.00	\$178,008.85	\$178,008.85	\$3,143,386.15
Materiales de Administración, Emisión de Documentos y Artículos Oficiales	\$259,280.00	\$0.00	\$259,280.00	\$9,357.87	\$9,357.87	\$249,922.13
Alimentos y Utensilios	\$1,609,000.00	\$0.00	\$1,609,000.00	\$88,911.55	\$88,911.55	\$1,520,088.45
Materias Primas y Materiales de Producción y Comercialización	\$20,000.00	\$0.00	\$20,000.00	\$0.00	\$0.00	\$20,000.00
Materiales y Artículos de Construcción y de Reparación	\$280,250.00	\$0.00	\$280,250.00	\$9,511.58	\$9,511.58	\$270,738.42
Productos Químicos, Farmacéuticos y de Laboratorio	\$338,395.00	\$0.00	\$338,395.00	\$3,620.80	\$3,620.80	\$334,774.20
Combustibles, Lubricantes y Aditivos	\$687,000.00	\$0.00	\$687,000.00	\$57,101.88	\$57,101.88	\$629,898.12
Vestuario, Blancos, Prendas de Protección y Artículos Deportivos	\$10,000.00	\$0.00	\$10,000.00	\$0.00	\$0.00	\$10,000.00
Materiales y Suministros para Seguridad	\$0.00	\$0.00	\$0.00	\$0.00	\$0.00	\$0.00
Herramientas, Refacciones y Accesorios Menores	\$117,470.00	\$0.00	\$117,470.00	\$9,505.17	\$9,505.17	\$107,964.83
Servicios Generales	\$41,574,080.00	\$0.00	\$41,574,080.00	\$745,722.07	\$745,722.07	\$40,828,357.93
Servicios Básicos	\$4,113,000.00	\$0.00	\$4,113,000.00	\$414,077.01	\$414,077.01	\$3,698,922.99
Servicios de Arrendamiento	\$5,654,660.00	\$0.00	\$5,654,660.00	\$143,665.04	\$143,665.04	\$5,510,994.96
Servicios Profesionales, Científicos, Técnicos y Otros Servicios	\$23,079,716.00	\$0.00	\$23,079,716.00	\$136,500.00	\$136,500.00	\$22,943,216.00
Servicios Financieros, Bancarios y Comerciales	\$465,500.00	\$0.00	\$465,500.00	\$510.00	\$510.00	\$464,990.00
Servicios de Instalación, Reparación, Mantenimiento y Conservación	\$6,221,974.00	\$0.00	\$6,221,974.00	\$27,046.64	\$27,046.64	\$6,194,927.36
Servicios de Comunicación Social y Publicidad	\$1,307,950.00	\$0.00	\$1,307,950.00	\$0.00	\$0.00	\$1,307,950.00
Servicios de Traslado y Viáticos	\$405,000.00	\$0.00	\$405,000.00	\$23,923.38	\$23,923.38	\$381,076.62
Servicios Oficiales	\$60,830.00	\$0.00	\$60,830.00	\$0.00	\$0.00	\$60,830.00
Otros Servicios Generales	\$265,450.00	\$0.00	\$265,450.00	\$0.00	\$0.00	\$265,450.00
Transferencias, Asignaciones, Subsidios y Otras Ayudas	\$2,000,000.00	\$0.00	\$2,000,000.00	\$0.00	\$0.00	\$2,000,000.00
Transferencias Internas y Asignaciones al Sector Público	\$0.00	\$0.00	\$0.00	\$0.00	\$0.00	\$0.00
Transferencias al Resto del Sector Público	\$0.00	\$0.00	\$0.00	\$0.00	\$0.00	\$0.00
Subsidios y Subvenciones	\$0.00	\$0.00	\$0.00	\$0.00	\$0.00	\$0.00
Ayudas Sociales	\$0.00	\$0.00	\$0.00	\$0.00	\$0.00	\$0.00
Pensiones y Jubilaciones	\$0.00	\$0.00	\$0.00	\$0.00	\$0.00	\$0.00

Cuenta Pública 2020
Ente Público: INSTITUTO PROMOTOR DE FERIAS DE YUCATÁN
Estado Analítico del Ejercicio del Presupuesto de Egresos
Clasificación por Objeto del Gasto (Capítulo y Concepto)
Del 1o. de Enero al 31 de Marzo de 2020
(Pesos)

Concepto	Aprobado 1	Ampliaciones/ (Reducciones) 2	Modificado 3 = (1 + 2)	Devengado 4	Pagado 5	Subejercicio 6 = (3 - 4)
Transferencias a Fideicomisos, Mandatos y Otros Análogos	\$0.00	\$0.00	\$0.00	\$0.00	\$0.00	\$0.00
Transferencias a la Seguridad Social	\$0.00	\$0.00	\$0.00	\$0.00	\$0.00	\$0.00
Donativos	\$2,000,000.00	\$0.00	\$2,000,000.00	\$0.00	\$0.00	\$2,000,000.00
Transferencias al Exterior	\$0.00	\$0.00	\$0.00	\$0.00	\$0.00	\$0.00
Bienes Muebles, Inmuebles e Intangibles	\$915,280.00	\$0.00	\$915,280.00	\$0.00	\$0.00	\$915,280.00
Mobiliario y Equipo de Administración	\$150,280.00	\$0.00	\$150,280.00	\$0.00	\$0.00	\$150,280.00
Mobiliario y Equipo Educativo y Recreativo	\$10,000.00	\$0.00	\$10,000.00	\$0.00	\$0.00	\$10,000.00
Equipo e Instrumental Médico y de Laboratorio	\$40,000.00	\$0.00	\$40,000.00	\$0.00	\$0.00	\$40,000.00
Vehículos y Equipo de Transporte	\$0.00	\$0.00	\$0.00	\$0.00	\$0.00	\$0.00
Equipo de Defensa y Seguridad	\$0.00	\$0.00	\$0.00	\$0.00	\$0.00	\$0.00
Maquinaria, Otros Equipos y Herramientas	\$80,000.00	\$0.00	\$80,000.00	\$0.00	\$0.00	\$80,000.00
Activos Biológicos	\$600,000.00	\$0.00	\$600,000.00	\$0.00	\$0.00	\$600,000.00
Bienes Inmuebles	\$0.00	\$0.00	\$0.00	\$0.00	\$0.00	\$0.00
Activos Intangibles	\$35,000.00	\$0.00	\$35,000.00	\$0.00	\$0.00	\$35,000.00
Inversión Pública	\$14,000,000.00	\$0.00	\$14,000,000.00	\$0.00	\$0.00	\$14,000,000.00
Obra Pública en Bienes de Dominio Público	\$0.00	\$0.00	\$0.00	\$0.00	\$0.00	\$0.00
Obra Pública en Bienes Propios	\$14,000,000.00	\$0.00	\$14,000,000.00	\$0.00	\$0.00	\$14,000,000.00
Proyectos Productivos y Acciones de Fomento	\$0.00	\$0.00	\$0.00	\$0.00	\$0.00	\$0.00
Inversiones Financieras y Otras Provisiones	\$0.00	\$0.00	\$0.00	\$0.00	\$0.00	\$0.00
Inversiones para el Fomento de Actividades Productivas	\$0.00	\$0.00	\$0.00	\$0.00	\$0.00	\$0.00
Acciones y Participaciones de Capital	\$0.00	\$0.00	\$0.00	\$0.00	\$0.00	\$0.00
Compra de Títulos y Valores	\$0.00	\$0.00	\$0.00	\$0.00	\$0.00	\$0.00
Concesión de Préstamos	\$0.00	\$0.00	\$0.00	\$0.00	\$0.00	\$0.00
Inversiones en Fideicomisos, Mandatos y Otros Análogos	\$0.00	\$0.00	\$0.00	\$0.00	\$0.00	\$0.00
Otras Inversiones Financieras	\$0.00	\$0.00	\$0.00	\$0.00	\$0.00	\$0.00
Provisiones para Contingencias y Otras Erogaciones Especiales	\$0.00	\$0.00	\$0.00	\$0.00	\$0.00	\$0.00
Participaciones y Aportaciones	\$0.00	\$0.00	\$0.00	\$0.00	\$0.00	\$0.00
Participaciones	\$0.00	\$0.00	\$0.00	\$0.00	\$0.00	\$0.00
Aportaciones	\$0.00	\$0.00	\$0.00	\$0.00	\$0.00	\$0.00
Convenios	\$0.00	\$0.00	\$0.00	\$0.00	\$0.00	\$0.00
Deuda Pública	\$0.00	\$0.00	\$0.00	\$0.00	\$0.00	\$0.00
Amortización de la Deuda Pública	\$0.00	\$0.00	\$0.00	\$0.00	\$0.00	\$0.00
Intereses de la Deuda Pública	\$0.00	\$0.00	\$0.00	\$0.00	\$0.00	\$0.00
Comisiones de la Deuda Pública	\$0.00	\$0.00	\$0.00	\$0.00	\$0.00	\$0.00

Cuenta Pública 2020
Ente Público: INSTITUTO PROMOTOR DE FERIAS DE YUCATÁN
Estado Analítico del Ejercicio del Presupuesto de Egresos
Clasificación por Objeto del Gasto (Capítulo y Concepto)
Del 1o. de Enero al 31 de Marzo de 2020
(Pesos)

Concepto	Aprobado 1	Ampliaciones/ (Reducciones) 2	Modificado 3 = (1 + 2)	Devengado 4	Pagado 5	Subejercicio 6 = (3 - 4)
Gastos de la Deuda Pública	\$0.00	\$0.00	\$0.00	\$0.00	\$0.00	\$0.00
Costo por Coberturas	\$0.00	\$0.00	\$0.00	\$0.00	\$0.00	\$0.00
Apoyos Financieros	\$0.00	\$0.00	\$0.00	\$0.00	\$0.00	\$0.00
Adeudos de Ejercicios Fiscales Anteriores (Adefas)	\$0.00	\$0.00	\$0.00	\$0.00	\$0.00	\$0.00
Total del Gasto	\$76,484,997.00	\$0.00	\$76,484,997.00	\$3,472,184.75	\$3,472,184.75	\$73,012,812.25

Bajo protesta de decir verdad declaramos que los Estados Financieros y sus Notas son razonablemente correctos y responsabilidad del emisor.

Cuenta Pública 2020
Ente Público: INSTITUTO PROMOTOR DE FERIAS DE YUCATÁN
Estado Analítico del Ejercicio del Presupuesto de Egresos
Clasificación Funcional (Finalidad y Función)
Del 1o. de Enero al 31 de Marzo de 2020
(Pesos)

Concepto	Aprobado	Ampliaciones/ (Reducciones)	Modificado	Devengado	Pagado	Subejercicio
	1	2	3 = (1 + 2)	4	5	6 = (3 - 4)
Gobierno	\$0.00	\$0.00	\$0.00	\$0.00	\$0.00	\$0.00
Legislación	\$0.00	\$0.00	\$0.00	\$0.00	\$0.00	\$0.00
Justicia	\$0.00	\$0.00	\$0.00	\$0.00	\$0.00	\$0.00
Coordinación de la Política de Gobierno	\$0.00	\$0.00	\$0.00	\$0.00	\$0.00	\$0.00
Relaciones Exteriores	\$0.00	\$0.00	\$0.00	\$0.00	\$0.00	\$0.00
Asuntos Financieros y Hacendarios	\$0.00	\$0.00	\$0.00	\$0.00	\$0.00	\$0.00
Seguridad Nacional	\$0.00	\$0.00	\$0.00	\$0.00	\$0.00	\$0.00
Asuntos de Orden Público y Seguridad Interior	\$0.00	\$0.00	\$0.00	\$0.00	\$0.00	\$0.00
Otros Servicios Generales	\$0.00	\$0.00	\$0.00	\$0.00	\$0.00	\$0.00
Desarrollo Social	\$2,551,745.00	\$0.00	\$2,551,745.00	\$92,532.35	\$92,532.35	\$2,459,212.65
Protección Ambiental	\$0.00	\$0.00	\$0.00	\$0.00	\$0.00	\$0.00
Vivienda y Servicios a la Comunidad	\$0.00	\$0.00	\$0.00	\$0.00	\$0.00	\$0.00
Salud	\$0.00	\$0.00	\$0.00	\$0.00	\$0.00	\$0.00
Recreación, Cultura y Otras Manifestaciones Sociales	\$2,551,745.00	\$0.00	\$2,551,745.00	\$92,532.35	\$92,532.35	\$2,459,212.65
Educación	\$0.00	\$0.00	\$0.00	\$0.00	\$0.00	\$0.00
Protección Social	\$0.00	\$0.00	\$0.00	\$0.00	\$0.00	\$0.00
Otros Asuntos Sociales	\$0.00	\$0.00	\$0.00	\$0.00	\$0.00	\$0.00
Desarrollo Económico	\$73,933,252.00	\$0.00	\$73,933,252.00	\$3,379,652.40	\$3,379,652.40	\$70,553,599.60
Asuntos Económicos, Comerciales y Laborales en General	\$64,934,204.00	\$0.00	\$64,934,204.00	\$3,182,178.45	\$3,182,178.45	\$61,752,025.55
Agropecuaria, Silvicultura, Pesca y Caza	\$0.00	\$0.00	\$0.00	\$0.00	\$0.00	\$0.00
Combustible y Energía	\$0.00	\$0.00	\$0.00	\$0.00	\$0.00	\$0.00
Minería, Manufacturas y Construcción	\$0.00	\$0.00	\$0.00	\$0.00	\$0.00	\$0.00
Transporte	\$0.00	\$0.00	\$0.00	\$0.00	\$0.00	\$0.00
Comunicaciones	\$0.00	\$0.00	\$0.00	\$0.00	\$0.00	\$0.00
Turismo	\$0.00	\$0.00	\$0.00	\$0.00	\$0.00	\$0.00
Ciencia, Tecnología e Innovación	\$0.00	\$0.00	\$0.00	\$0.00	\$0.00	\$0.00
Otras Industrias y Otros Asuntos Económicos	\$8,999,048.00	\$0.00	\$8,999,048.00	\$197,473.95	\$197,473.95	\$8,801,574.05
Otras No Clasificadas en Funciones Anteriores	\$0.00	\$0.00	\$0.00	\$0.00	\$0.00	\$0.00
Transacciones de la Deuda Pública / Costo Financiero de la Deuda	\$0.00	\$0.00	\$0.00	\$0.00	\$0.00	\$0.00
Transferencias, Participaciones y Aportaciones Entre Diferentes Niveles y ór	\$0.00	\$0.00	\$0.00	\$0.00	\$0.00	\$0.00
Saneamiento del Sistema Financiero	\$0.00	\$0.00	\$0.00	\$0.00	\$0.00	\$0.00
Adeudos de Ejercicios Fiscales Anteriores	\$0.00	\$0.00	\$0.00	\$0.00	\$0.00	\$0.00
Total del Gasto	\$76,484,997.00	\$0.00	\$76,484,997.00	\$3,472,184.75	\$3,472,184.75	\$73,012,812.25

Bajo protesta de decir verdad declaramos que los Estados Financieros y sus Notas son razonablemente correctos y responsabilidad del emisor.

Cuenta Pública 2020
Ente Público: INSTITUTO PROMOTOR DE FERIAS DE YUCATÁN
Indicadores de Postura Fiscal
Del 1o. de Enero al 31 de Marzo de 2020
(Pesos)

Concepto	Estimado	Devengado	Pagado
I. Ingresos Presupuestarios (I=1+2)	\$76,484,997.00	\$1,786,132.23	\$1,786,132.23
1. Ingresos del Gobierno de la Entidad Federativa	\$0.00	\$0.00	\$0.00
2. Ingresos del Sector Paraestatal	\$76,484,997.00	\$1,786,132.23	\$1,786,132.23
II. Egresos Presupuestarios (II=3+4)	\$76,484,997.00	\$3,472,184.75	\$3,472,184.75
3. Egresos del Gobierno de la Entidad Federativa	\$0.00	\$0.00	\$0.00
4. Egresos del Sector Paraestatal	\$76,484,997.00	\$3,472,184.75	\$3,472,184.75
III. Balance Presupuestario (Superávit o Déficit) (III = I - II)	\$0.00	-\$1,686,052.52	-\$1,686,052.52
Concepto	Estimado	Devengado	Pagado
III. Balance Presupuestario (Superávit o Déficit)	\$0.00	-\$1,686,052.52	-\$1,686,052.52
IV. Intereses, Comisiones y Gastos de la Deuda	\$0.00	\$0.00	\$0.00
V. Balance Primario (Superávit o Déficit) (V= III- IV)	\$0.00	-\$1,686,052.52	-\$1,686,052.52
Concepto	Estimado	Devengado	Pagado
A. Financiamiento	\$0.00	\$0.00	\$0.00
B. Amortización de la Deuda	\$0.00	\$0.00	\$0.00
C. Endeudamiento ó Desendeudamiento (C = A- B)	\$0.00	\$0.00	\$0.00

Bajo protesta de decir verdad declaramos que los Estados Financieros y sus Notas son razonablemente correctos y responsabilidad del emisor.

Cuenta Pública 2020
Endeudamiento Neto
Acumulado del 1 de Enero al 31 de Marzo de 2020
Pesos
Ente Público: INSTITUTO PROMOTOR DE FERIAS DE YUCATÁN

Identificación de Crédito o Instrumento	Colocación A	Amortización B	Endeudamiento Neto C = A - B
SIN INFORMACIÓN QUE REVELAR	0.00	0.00	0.00

Bajo protesta de decir verdad declaramos que los Estados Financieros y sus Notas son razonablemente correctos y responsabilidad del emisor.

Cuenta Pública 2020
Intereses de la deuda
Acumulado del 1 de Enero al 31 de Marzo de 2020
Pesos

Ente Público: INSTITUTO PROMOTOR DE FERIAS DE YUCATÁN

Identificación de Crédito o Instrumento	Devengado	Pagado
Créditos Bancarios	0.00	0.00
Total Créditos Bancarios	0.00	0.00
Otros Instrumentos de Deuda	0.00	0.00
Total Otros Instrumentos de Deuda	0.00	0.00
TOTAL	0.00	0.00

Bajo protesta de decir verdad declaramos que los Estados Financieros y sus Notas son razonablemente correctos y responsabilidad del emisor.

III. INFORMACIÓN PROGRAMÁTICA

Cuenta Pública 2020
Ente Público: INSTITUTO PROMOTOR DE FERIAS DE YUCATÁN
Gasto por Categoría Programática
Del 1o. de Enero al 31 de Marzo de 2020
(Pesos)

Concepto	Aprobado 1	Ampliaciones/ (Reducciones) 2	Modificado 3 = (1 + 2)	Devengado 4	Pagado 5	Subejercicio 6 = (3 - 4)
Programas	\$76,484,997.00	\$0.00	\$76,484,997.00	\$3,472,184.75	\$3,472,184.75	\$73,012,812.25
Subsidio Sector Social y Privado o Entidades Federativas y Municipios	\$0.00	\$0.00	\$0.00	\$0.00	\$0.00	\$0.00
Sujetos a Reglas de Operación	\$0.00	\$0.00	\$0.00	\$0.00	\$0.00	\$0.00
Otros Subsidios	\$0.00	\$0.00	\$0.00	\$0.00	\$0.00	\$0.00
Desempeño de Las Funciones	\$67,485,949.00	\$0.00	\$67,485,949.00	\$2,289,572.97	\$2,289,572.97	\$65,196,376.03
Prestación de Servicios Públicos	\$2,551,745.00	\$0.00	\$2,551,745.00	\$128,541.26	\$128,541.26	\$2,423,203.74
Provisión de Bienes Públicos	\$0.00	\$0.00	\$0.00	\$0.00	\$0.00	\$0.00
Planeación, Seguimiento y Evaluación de Políticas Públicas	\$0.00	\$0.00	\$0.00	\$0.00	\$0.00	\$0.00
Promoción y Fomento	\$64,934,204.00	\$0.00	\$64,934,204.00	\$2,161,031.71	\$2,161,031.71	\$62,773,172.29
Regulación y Supervisión	\$0.00	\$0.00	\$0.00	\$0.00	\$0.00	\$0.00
Funciones de Las Fuerzas Armadas (Únicamente Gobierno Federal)	\$0.00	\$0.00	\$0.00	\$0.00	\$0.00	\$0.00
Específicos	\$0.00	\$0.00	\$0.00	\$0.00	\$0.00	\$0.00
Proyectos de Inversión	\$0.00	\$0.00	\$0.00	\$0.00	\$0.00	\$0.00
Administrativos y de Apoyo	\$8,999,048.00	\$0.00	\$8,999,048.00	\$1,182,611.78	\$1,182,611.78	\$7,816,436.22
Apoyo al Proceso Presupuestario y para Mejorar la Eficiencia Institucional	\$8,999,048.00	\$0.00	\$8,999,048.00	\$1,182,611.78	\$1,182,611.78	\$7,816,436.22
Apoyo a la Función Pública y al Mejoramiento de la Gestión	\$0.00	\$0.00	\$0.00	\$0.00	\$0.00	\$0.00
Operaciones Ajenas	\$0.00	\$0.00	\$0.00	\$0.00	\$0.00	\$0.00
Compromisos	\$0.00	\$0.00	\$0.00	\$0.00	\$0.00	\$0.00
Obligaciones de Cumplimiento de Resolución Jurisdiccional	\$0.00	\$0.00	\$0.00	\$0.00	\$0.00	\$0.00
Desastres Naturales	\$0.00	\$0.00	\$0.00	\$0.00	\$0.00	\$0.00
Obligaciones	\$0.00	\$0.00	\$0.00	\$0.00	\$0.00	\$0.00
Pensiones y Jubilaciones	\$0.00	\$0.00	\$0.00	\$0.00	\$0.00	\$0.00
Aportaciones a la Seguridad Social	\$0.00	\$0.00	\$0.00	\$0.00	\$0.00	\$0.00
Aportaciones a Fondos de Estabilización	\$0.00	\$0.00	\$0.00	\$0.00	\$0.00	\$0.00
Aportaciones a Fondos de Inversión y Reestructura de Pensiones	\$0.00	\$0.00	\$0.00	\$0.00	\$0.00	\$0.00
Programas de Gasto Federalizado (Gobierno Federal)	\$0.00	\$0.00	\$0.00	\$0.00	\$0.00	\$0.00
Gasto Federalizado	\$0.00	\$0.00	\$0.00	\$0.00	\$0.00	\$0.00
Participaciones a Entidades Federativas y Municipios	\$0.00	\$0.00	\$0.00	\$0.00	\$0.00	\$0.00
Costo Financiero, Deuda o Apoyos a Deudores y Ahorradores de la Banca	\$0.00	\$0.00	\$0.00	\$0.00	\$0.00	\$0.00
Adeudos de Ejercicios Fiscales Anteriores	\$0.00	\$0.00	\$0.00	\$0.00	\$0.00	\$0.00
Total del Gasto	\$76,484,997.00	\$0.00	\$76,484,997.00	\$3,472,184.75	\$3,472,184.75	\$73,012,812.25

Bajo protesta de decir verdad declaramos que los Estados Financieros y sus Notas son razonablemente correctos y responsabilidad del emisor.

Cuenta Pública 2020
Programas y Proyectos de Inversión
Al 31 de Marzo de 2020
(Pesos)

Ente Público: INSTITUTO PROMOTOR DE FERIAS DE YUCATÁN

SIN INFORMACIÓN QUE REVELAR

Bajo protesta de decir verdad declaramos que los Estados Financieros y sus Notas son razonablemente correctos y responsabilidad del emisor.

Cuenta Pública 2020
Indicadores de Resultados
Al 31 de Marzo de 2020
(Pesos)

Ente Público: INSTITUTO PROMOTOR DE FERIAS DE YUCATÁN

Resumen Narrativo	Indicador	Línea base	Meta	Periodicidad	AVANCE						
					I TRIM	II TRIM	I SEM	III TRIM	IV TRIM	II SEM	ANUAL
Propósito La población en general del Estado de Yucatán tiene acceso a eventos recreativos a bajo costo o gratuitos mediante los servicios generales para la operación del parque recreativo Baxal Ja.	18,562	100%	100%	Anual	100%	100%	100%	100%	100%	100%	100%

<p>Componente: 1 Materiales y suministros a los departamentos del IPF otorgados.</p>	<p>18,559</p>	<p>Porcentaje de materiales y suministros entregados a las unidades administrativas del IPFY</p>	<p>100%</p>	<p>100%</p>	<p>Trimestra I</p>	<p>100%</p>	<p>100%</p>	<p>100%</p>	<p>100%</p>	<p>100%</p>	<p>100 %</p>	<p>100 %</p>
<p>Componente: 2 Mantenimiento de bienes muebles e inmuebles realizado.</p>	<p>18,561</p>	<p>Porcentaje de bienes muebles e inmuebles que reciben mantenimiento</p>	<p>100%</p>	<p>100%</p>	<p>Trimestra I</p>	<p>100%</p>	<p>100%</p>	<p>100%</p>	<p>100%</p>	<p>100%</p>	<p>100 %</p>	<p>100 %</p>
<p>Componente: 3 Servicios jurídicos proporcionados</p>	<p>19,317</p>	<p>Porcentaje de servicios jurídicos proporcionados</p>	<p>100%</p>	<p>100%</p>	<p>Trimestra I</p>	<p>100%</p>	<p>100%</p>	<p>100%</p>	<p>100%</p>	<p>100%</p>	<p>100 %</p>	<p>100 %</p>

Bajo protesta de decir verdad declaramos que los Estados Financieros y sus Notas son razonablemente correctos y responsabilidad del emisor.

IV. INFORMACIÓN COMPLEMENTARIA

Cuenta Pública 2020
Relación de Bienes Muebles que integran el Patrimonio
Al 31 de Marzo de 2020
(pesos)
Ente Público: INSTITUTO PROMOTOR DE FERIAS DE YUCATÁN

Código	Descripción del Bien Mueble	Valor en libros
bv6489	Vehiculo Saveiro f-3181	162,112.93
bv6488	Sentra Sence CVT 2015	196,633.62
bv6487	Pathfinder Nissan	438,392.24
6728	Motocarro KW200ZH-8	35,344.83
6727	Motocarro KW200ZH-8	35,344.83
254999	Bomba sumergible	3,560.00
255000	BOMBA	2,130.44
254842	MOTOR	2,695.65
255001	BOMBA	2,847.83
254843	MOTOR	3,556.52
254844	BOMBA	1,155.65
255002	BOMBA	1,540.00
255003	Desmalezadora STIHL c/cuchilla y cabezal 40-2	9,017.39
254846	1 Multímetro de gancho AC/DC	3,487.50
254847	Motor p/bomba sumergible	8,350.00
254848	Bomba sumergible 35 GL. para 1.5 HP PPS, Factura 148385.	2,443.43
254849	Bomba sumergible 35 GL. para 1.5 HP PPS, Factura 148385.	3,408.70
254907	Copiadora Kyocera mita KM-1500 LA	8,590.00
254850	Tanque de almacenamiento para gas	13,415.65
254768	CONSOLA	7,000.00
254780	LAMPARA	37,500.00
254781	LAMPARA	37,500.00
254782	LAMPARA	33,200.00
254783	LAMPARA	33,200.00
254784	REFLECTOR	24,800.00
254785	REFLECTOR	24,800.00
254786	REFLECTOR	24,800.00
254787	REFLECTOR	24,800.00
254988	escaleras	1,225.00
254989	escaleras	1,225.00
254990	escaleras	1,225.00
254778	Transformadores	54,455.44
249079	Transformadores	97,750.31
254779	Transformadores	86,585.89
218001	Motosierra STIHL con extencion telescopica	8,280.00
217999	desmalezadora stihl	9,409.49
218000	desmalezadora stihl	9,409.49

Cuenta Pública 2020
Relación de Bienes Muebles que integran el Patrimonio
Al 31 de Marzo de 2020
(pesos)
Ente Público: INSTITUTO PROMOTOR DE FERIAS DE YUCATÁN

Código	Descripción del Bien Mueble	Valor en libros
254987	1 bomba little	1,206.90
254991	Bomba sumerg. Barner	2,638.79
254992	Motor franklin	9,021.55
254777	Mochila Antarix 16 Lts	420.00
254852	Bomba sumergible	3,396.55
254853	Bomba sumergible	1,168.10
254854	Bomba sumergible	3,750.00
254855	Bomba sumergible	3,879.31
255007	Transformador	38,597.00
254828	Motor franklin 5hp	9,563.79
254771	Motosierra STIHL de 25" Rollomatic y cadena de manto, ORDEN 33, F-A19901,	6,585.00
249080	Transformador trifasico para poste 300 KVA, ORDEN 88, F-A3739.	79,995.00
248248	Transformador 150KV tipo pedestal e instalación de nichos, ORDEN 25-4, F -2405.	92,000.00
254829	Bomba sumergible para llenado de la fosa principal de delfines, lobos, ORDEN 100 F-A21452.	11,379.31
254827	Compra de podadora Murray 6.5HP Marca Briggs y Stratton, ORDEN 193; F-A22453.	4,137.93
248250	Desmalezadora	8,012.93
248251	Desmalezadora	8,012.93
248249	Generador de Energia	9,353.44
249535	Moto bomba sumergible	2,475.86
249536	Moto bomba sumergible	4,396.52
260733	Bomba sumergible	6,462.07
270724	desmalezadora makita	9,353.45
A 56678	desmalezadora makita	9,353.45
A 57829	Bomba Sumergible	5,017.25
270710	e Bomba Sumergible	4,496.55
N/A	Transformadores	354,000.00
N/A	TALADRO	2,293.97
N/A	TALADRO	2,293.97
N/A	TALADRO	2,293.97
N/A	TALADRO	2,293.97
N/A	PISTOLA DE IMPAC.	2,694.24
N/A	PISTOLA DE IMPAC.	2,694.24
N/A	PISTOLA DE IMPAC.	2,694.24
N/A	PISTOLA DE IMPAC.	2,694.24
N/A	Transformadores	81,000.00
N/A	rotomartillo sds plus 1" 800w dewalt	5,430.66
N/A	Equipo industrial	8,931.16

Cuenta Pública 2020
Relación de Bienes Muebles que integran el Patrimonio
Al 31 de Marzo de 2020
(pesos)
Ente Público: INSTITUTO PROMOTOR DE FERIAS DE YUCATÁN

Código	Descripción del Bien Mueble	Valor en libros
N/A	bomba	3,225.00
N/A	transformador	4,349.03
N/A	transformador	4,349.03
N/A	Basculas Electricas	4,784.48
N/A	Maquinaria de Soldadura Electrica	3,619.83
N/A	Motosierra de Altura de 12	9,957.59
N/A	Equipo de Soldadura Autogena	3,807.22
N/A	Herramientas	3,803.19
N/A	Herramientas menores	
N/A	Lector biometrico	4,400.00
N/A	Herramientas	2,757.57
N/A	Herramientas	13,696.40
N/A	Herramientas	
N/A	Fumogadora	987.07
N/A	Herramientas	3,444.82
N/A	Herramientas	7,480.00
128	Motosierra de Altura de 12	9,957.59
906 bis	Escalera 40 peldaños	4,919.45
N/A	Aire Acondicionado de 60,000 bts comfortstar	24,122.00
254840	Motorola RadFV725	1,129.57
254830	radios Kenwood 16 ch.5W, rango 150-174MHZ	2,378.25
254831	radios Kenwood 16 ch.5W, rango 150-174MHZ	2,378.25
254832	radios Kenwood 16 ch.5W, rango 150-174MHZ	2,378.25
254833	radios Kenwood 16 ch.5W, rango 150-174MHZ	2,378.25
254834	radios Kenwood 16 ch.5W, rango 150-174MHZ	2,378.25
254835	radios Kenwood 16 ch.5W, rango 150-174MHZ	2,378.25
254836	radios Kenwood 16 ch.5W, rango 150-174MHZ	2,378.25
254837	radios Kenwood 16 ch.5W, rango 150-174MHZ	2,378.25
254838	radios Kenwood 16 ch.5W, rango 150-174MHZ	2,378.25
254839	radios Kenwood 16 ch.5W, rango 150-174MHZ	2,378.25
254770	Telefonos panasonic KXTS5C KXTS500LXW	315.00
254772	Telefonos panasonic KXTS5C KXTS500LXW	315.00
254774	Telefonos panasonic KXTS5C KXTS500LXW	315.00
254775	Telefonos panasonic KXTS5C KXTS500LXW	315.00
254995	Telefonos panasonic KXTS5C KXTS500LXW	315.00
258823	Telefonos panasonic KXTS5C KXTS500LXW	1,700.00
248262	Fax	1,200.00

Cuenta Pública 2020
Relación de Bienes Muebles que integran el Patrimonio
Al 31 de Marzo de 2020
(pesos)
Ente Público: INSTITUTO PROMOTOR DE FERIAS DE YUCATÁN

Código	Descripción del Bien Mueble	Valor en libros
N/A	radio portatil	2,103.99
N/A	radio portatil	2,103.99
N/A	radio portatil	2,103.99
N/A	radio portatil	2,103.99
N/A	radio portatil	2,103.99
N/A	radio portatil	2,103.99
N/A	radio portatil	2,103.99
N/A	radio portatil	2,103.99
N/A	radio portatil	2,103.99
N/A	radio portatil	2,103.99
N/A	radio portatil	2,103.99
N/A	radio portatil	2,103.99
N/A	radio portatil	2,103.99
N/A	radio portatil	2,103.99
N/A	radio portatil	2,103.99
N/A	radio portatil	2,103.99
N/A	radio portatil	2,103.99
254904	Proyector de 2600 lumenes, F- AKG823120 ORDEN 18.	5,706.25
254826	Led 50" 1080P y bocinas para exterior, F-AKG887500.	2,046.37
254939	Led 50" 1080P y bocinas para exterior, F-AKG887500.	8,194.68
255006	Led 50" 1080P y bocinas para exterior, F-AKG887500.	8,194.68
248252	Pantalla T.V.	7,000.00
260721	Camara videovigilancia	2,574.22
260722	Camara videovigilancia	2,574.22
260723	Camara videovigilancia	2,574.22
260724	Camara videovigilancia	2,574.22
260725	Camara videovigilancia	2,574.22
260726	Camara videovigilancia	2,574.22
260727	Camara videovigilancia	2,574.22
260728	Camara videovigilancia	2,574.22
260729	Camara videovigilancia	12,538.94
260730	Camara videovigilancia	2,264.29
264610	Camara videovigilancia	3,571.43
269850	Camara videovigilancia	3,571.43
260732	Camara videovigilancia	3,571.43
260731	Camara videovigilancia	4,057.14
N/A	Juegos acuaticos	5,640,000.00
N/A	Juegos acuaticos	5,640,000.00
N/A	Juegos acuaticos	7,520,000.00

Cuenta Pública 2020
Relación de Bienes Muebles que integran el Patrimonio
Al 31 de Marzo de 2020
(pesos)
Ente Público: INSTITUTO PROMOTOR DE FERIAS DE YUCATÁN

Código	Descripción del Bien Mueble	Valor en libros
N/A	Software	5,600.00
N/A	Equipo medico	32,919.00
N/A	Equipo medico	2,557.22
	Equipo medico	5,003.00
N/A	Compra de Ejemplares para el Aviario	189,050.00
N/A	Suministro ejemplares	149,250.00
N/A	Suministro ejemplares	142,500.00
N/A	Suministro ejemplares	159,050.00
N/A	Suministro ejemplares	149,250.00
N/A	Suministro ejemplares	142,500.00
N/A	Paquete de Crisalidas y Plantas Hospederas	45,896.40
N/A	Compra de Ejemplares para el Aviario	1,550.00
N/A	Compra de Aves para el Aviario	35,000.00
N/A	Ejemplares	62,000.00
	mariposas	15,000.00
	mariposas	15,000.00
	mariposas	15,000.00
1	mariposas	9,000.00
1	mariposas	19,460.00
Total		22,482,684.38

Nota: En revisión a la lista de bienes muebles e inmuebles del ejercicio 2019, se muestran diferencias en valor en libros como en lo registrado contablemente, por lo cual se está tomando las medidas necesarias para su revisión física para hacer las transacciones pertinentes para tener consistencia en las cuentas.

Bajo protesta de decir verdad declaramos que los Estados Financieros y sus Notas son razonablemente correctos y responsabilidad del emisor

Cuenta Pública 2020
Relación de Bienes Inmuebles que integran el Patrimonio
Al 31 de Marzo de 2020
(pesos)
Ente Público: INSTITUTO PROMOTOR DE FERIAS DE YUCATÁN

Código	Descripción del Bien Inmueble	Valor en libros
BI0001	30% de anticipo del importe total por trabajos de mto correctivo y preventivo de cubiertas de acero de la expista de calificación. Según presupuesto P075 del 13-08-08	53,157.53
BI0002	Importe de la estimación Num 1 por trab de mto correctivo y preventivo de cubiertas de acero de la expista de calificación. Según presupuesto P075 del 13-08-08	64,840.48
BI0003	Importe de la estimación Num 2 por trab de mto correctivo y preventivo de cubiertas de acero de la expista de calificación.	58,712.50
BI0004	30% de anticipo del importe total por trabajos de suministros e instalación de estructura para soporte de cubierta flexible para cubrir el lienzo charro. Según presupuesto P076 del 13-08-08.	67,802.21
BI0005	Malla sombra negra al 80% para cubrir lienzo charro	29,517.90
BI0006	Importe de la estimación Num 1 por trab de suministros e instalación de cubierta flexible a base de mallasombra, para cubrir arena del lienzo charro.	86,467.50
BI0007	importe de la estimación 2 correspondientes a trabajos de suministros e instalación de cubierta flexible	46,934.42
BI0008	Saldo de malla sombra negra al 80 % para cubrir lienzo charro	19,517.30
BI0009	Importe de la estimación Num 1 por trab de mto correctivo y preventivo de cubiertas de lamina.	25,810.63
BI0010	Mano de obra trab efectuados para reponer conductores en el estacionamiento de autobuses.	4,066.67
BI0011	Mano de obra trabajos para abastecer de energia electrica y alumbrado para el area nueva de bodegas.	3,050.00
BI0012	Mano de obra trab efectuados para reponer conductores en el estacionamiento publico.	4,066.67
BI0013	Reponer conductores en el estacionamiento publico presupuesto 7	1,016.67
BI0014	Mano de obra presupuesto 8 inst de 1 poste tendido de conductor.	2,147.75
BI0015	Trab diversos efectuados calle nueva de acceso al area de servicios	4,013.17
BI0016	ventilador (techo)	2,161.83
BI0017	cortina metalica	1,088.54
BI0018	registrador de corriente	2,692.71
BI0019	butaca de medio uso en buen estado	53,845.00
BI0020	postes porta camaras de vigilancia en las instalaciones de la feria yucatan 2008., 13 PIEZAS, TRASPАЗO DEL GOBIERNO DEL ESTADO POR CONDUCTO DE LA SECRETARIA DE HACIENDA	50,416.67
BI0021	acrilico t/clasic 2 x 74	342.14
BI0022	Fabricación de local comercial tipo cabaña y set de fotografia a base de panel	12,924.67
BI0023	Construcción de 2 casetas para el control de tableros de plaza nevada y avenida plaza Izamal a villa nevada.	12,119.31
BI0024	4 construcción de stand cabaña panel w sin pintura, medidas 2.40 x 3.00 mts.	35,938.21

Cuenta Pública 2020
Relación de Bienes Inmuebles que integran el Patrimonio
Al 31 de Marzo de 2020
(pesos)
Ente Público: INSTITUTO PROMOTOR DE FERIAS DE YUCATÁN

Código	Descripción del Bien Inmueble	Valor en libros
BI0025	Electrificación de media tensión para la interconexión de un transformador de 150 kva para la pista de patinaje y uno de 45 kva para zona nevada	28,612.50
BI0026	Instalación del sistema de tierra física y aterrizaje estructura al área de nevada.	6,310.14
BI0027	Instalación eléctrica para adornos luminosos en los postes de alumbrado en la avenida a plaza nevada.	11,777.63
BI0028	Instalación eléctrica de 4 kioscos en plaza nevada	5,232.55
BI0029	Instalación eléctrica para la bomba de la pista de patinaje	4,803.76
BI0030	Instalación interna de 4 kioscos sobre avenida plaza izamal a plaza nevada.	3,634.46
BI0031	Instalación eléctrica para la bomba del área de nevada.	2,135.58
BI0032	Instalación de 3 registros de concreto, un centro de carga trifásico.	8,888.04
BI0033	Instalaciones e iluminaciones en el área nevada	33,173.48
BI0034	Iluminación de cuatro árboles en plaza nevada.	9,250.20
BI0035	Instalación de 12 postes de alumbrado en plaza comercial nevada	8,211.50
BI0036	Instalación eléctrica para 12 postes de iluminación dividida en 2 circuitos	9,178.09
BI0037	Desmantelación de alumbrado y retiro de 3 postes frente al área de la av plaza izamal a nevada.	2,475.00
BI0038	Alimentación eléctrica de 6 kioscos en plaza nevada	13,555.74
BI0039	Alimentación eléctrica de 6 kioscos en avenida acceso plaza izamal a villa nevada	21,965.02
BI0040	Alumbrado público de avenida acceso plaza izamal a villa nevada	33,482.62
BI0041	Iluminación perimetral villa nevada	13,781.88
BI0042	Electrificación de media tensión con colocación de dos transformadores de 112.5 kva para el área nevada y el circo.	63,267.55
BI0043	7 fabricación de registros para pozo pluvial de 1.40 x .70	14,979.01
BI0044	Saldo de la obra de pavimentación de vialidades en la feria.	227,083.33
BI0045	primer pago de la obra de pavimentación de vialidades en la feria.	113,541.67
BI0046	Segundo pago de la obra de pavimentación de vialidades en la feria.	113,541.67
BI0047	Trabajos de corte y nivelación de plataformas en áreas de zona nevada.	52,185.51
BI0048	Construcción de vialidades en zona nevada en la feria	41,142.20
BI0049	Construcción de vialidades en zona nevada en la feria	42,464.10
BI0050	Construcción de vialidades en zona nevada en la feria	34,135.89
BI0051	Trabajos de construcción en la zona nevada	130,666.67
BI0052	Trabajos de obra civil	28,826.32
BI0053	Trabajos de obra civil	28,826.32
BI0054	Anticipo Trabajos de obra civil	58,172.02
BI0055	5 Fabricación de local comercial tipo cabaña y set de fotografía a base de panel	20,750.86
BI0056	2do pago por suministro y construcción de fuente decorativa en la feria.	36,400.83
BI0057	1er pago por suministro y construcción de fuente decorativa en la feria.	36,731.75

Cuenta Pública 2020
Relación de Bienes Inmuebles que integran el Patrimonio
Al 31 de Marzo de 2020
(pesos)
Ente Público: INSTITUTO PROMOTOR DE FERIAS DE YUCATÁN

Código	Descripción del Bien Inmueble	Valor en libros
BI0058	Suministro e instalación de tensoestructura en el area de la zona nevada	138,224.63
BI0059	Maniobras de montaje	69,048.91
BI0060	Trabajos en la zona nevada	70,304.35
BI0061	Trabajos en la zona nevada	142,028.99
BI0062	suministro e instalacion de dos cortinas metalicas de 3.89mts de ancho x2.67 alto de rollo	5,866.67
BI0063	pv56 kiosco dr-2 grande	41,594.67
BI0064	Mantenimiento cubierta Ex zona nevada	66,035.56
BI0065	40% anticipo, suministro y elaboracion de tenso LJ	93,010.50
BI0066	2º pago por inicio de montaje estructura	68,348.66
BI0067	Pago por inicio de montaje de lona	34,174.31
BI0068	Saldo por entrega de obra	34,174.31
BI0069	Anticipo de trabajos de repavimentacion	98,143.65
BI0070	Estimacion N.1A de trabajos de repavimentacion	40,833.33
BI0071	Estimacion N.2 (finiquito) de trabajos de repavimentacion	72,447.46
BI0072	Estimacion N.1 de trabajos de repavimentacion	40,833.33
BI0073	Estimacion N.1B de trabajos de repavimentacion	72,575.24
BI0074	Trabajos de movimiento de tierras en la explanada en la zona de espectaculos, area para la gira de box	216,223.30
BI0075	Bacheo con concreto asphaltico en caliente con una granulometria de 1/2a finos, picado y perfilado de bordes, etc.	12,286.67
BI0076	Desmantelamiento de largueros y cubierta existente, trab. Diversos de adaptacion ,suministro de canalon, etc	88,125.00
BI0077	importe de la estimacion 1 correspondientes a trabajos de sustitucion de la cubierta y largueros deteriorados	50,252.40
BI0078	importe de la estimacion 2 correspondientes a trabajos de sustitucion de la cubierta y largueros deteriorados	40,768.20
BI0079	importe de la estimacion 3 correspondientes a trabajos de sustitucion de la cubierta y largueros deteriorados	49,984.00
BI0080	importe de la estimacion 4 correspondientes a trabajos de sustitucion de la cubierta y largueros deteriorados	19,329.75
BI0081	importe de la estimacion 5 correspondientes a trabajos de sustitucion de la cubierta y largueros deteriorados	7,401.75
BI0082	importe de la estimacion 1 (unica) correspondientes a reparacion de la cubierta del comedor de restaurantes	61,308.27
BI0083	ventilador linke pared 3vel c/remoto wf416rc	2,065.55
BI0084	Bacheo colocación de concreto asphaltico, bacheo con riego, pavimentación en xmatkuil	27,850.90
BI0085	Trabajo de relleno en las plataformas de la plaza de toros	94,842.80

Cuenta Pública 2020
Relación de Bienes Inmuebles que integran el Patrimonio
Al 31 de Marzo de 2020
(pesos)
Ente Público: INSTITUTO PROMOTOR DE FERIAS DE YUCATÁN

Código	Descripción del Bien Inmueble	Valor en libros
BI0086	Trabajo de relleno en las plataformas de la plaza de toros	51,666.67
BI0087	1er anticipo construcción palapa	48,125.00
BI0088	Compra material construcción palapa	41,510.38
BI0089	Compra material construcción palapa	20,639.33
BI0090	Compra material construcción palapa	19,366.67
BI0091	Pavimentación estacionamiento autobuses públicos y rampas.	46,458.75
BI0092	Obras instalaciones electricas de media tensión y alimentación transformadores	1,085,500.00
BI0093	Obras instalaciones electricas de media tensión y alimentación transformadores	1,092,000.00
BI0094	Compra de 82m2 piso concreto zona espectaculos	16,056.35
BI0095	Construccion cafetería, locales, andador en zona espectaculos	202,805.53
BI0096	Adecuación zona espectaculos y construcción piso area restaurants lienzo charro	47,080.33
BI0097	Compra diversos materiales adecuación zona espectaculos (masilla, pegazulejo, cemento, blocks)	48,179.15
BI0098	Material y mano de obra instalación subestación	49,997.91
BI0099	Trabajos de alumbrado en zona ganadera	103,125.00
BI0100	Material electrico para entubado zona ganadera	67,226.43
BI0101	luminario modelo con tempo de ael con refractor de cristal borocilicato prismatico que proporciona una iluminacion de alta eficiencia y baja brillantes en curva tipo 3 o 4 fabricado en fundicion de aluminio y acabado en pintura poliester en polvo y aplicada electrostaticamente en color blanco balastro electronico de 70watts aditivos metalicos ceramicos hci tt de 3,000 grados kelvin catalogo 245 70m hci tt sc mvolt r3 wh nr sd mx lc	75,191.08
BI0102	butacas con asiento y respaldo nuevas	294,875.00
BI0103	luminario halcon 70-150w completa 100w vapor de sodio, incluye foco VS de 100w y balastro VS 100w	5,318.95
BI0104	Remodelación de kioskos AV. Princiupal (Obra 3)	334,859.90
BI0105	Construcción zona espectaculos (Obra 2)	2,540,620.76
BI0106	Instalaciones electricas (Obra 1)	1,033,524.52
BI0107	anticipo y saldo para la fabricacion de 10 bancas metalicas de 2 metros con respaldo total de 0.83 metros en tubular negro de 4", 2 1/2 y 1 1/2	39,447.77
BI0108	ventilador myvent 5vel.dob.balero grande	2,042.35
BI0109	por suministro de material y fabricacion de dos bancas metalicas de 2mts de largo 0.83 de respaldo y 0.40 de asiento con tubos negros de 4", 2 1/2 y 1 1/2	13,053.33
BI0110	pieza led 50° 1080p 60hz blu-ray philips	12,223.73
BI0111	anticipo y saldo para la fabricacion de 10 bancas metalicas de 2 metros con respaldo total de 0.83 metros en tubular negro de 4", 2 1/2 y 1 1/2	58,740.00
BI0112	Instalaciones electricas INCOPY	467,497.22
BI0113	Instalaciones electricas INCOPY	707,408.88

Cuenta Pública 2020
Relación de Bienes Inmuebles que integran el Patrimonio
Al 31 de Marzo de 2020
(pesos)
Ente Público: INSTITUTO PROMOTOR DE FERIAS DE YUCATÁN

Código	Descripción del Bien Inmueble	Valor en libros
BI0114	Instalaciones electricas INCOPY	394,900.36
BI0115	Instalaciones electricas	27,150.34
BI0116	Instalaciones electricas	202,046.62
BI0117	Instalaciones electricas	234,812.55
BI0118	Instalaciones electricas	237,874.99
BI0119	mantto kiosko	156,108.87
BI0120	mantto kiosko	79,615.53
BI0121	mantto kiosko	45,509.84
BI0122	mantto kiosko	125,544.40
BI0123	mantto kiosko	63,743.20
BI0124	mantto kiosko	125,544.40
BI0125	Obras instalaciones electricas de media tensión pista espectaculos	88,550.68
BI0126	Instalacion electrica	61,528.81
BI0127	Construccion zona espectaculos	284,765.72
BI0128	Suministro e instalación de placa	91,224.04
BI0129	Obras instalaciones electricas de media tensión pista espectaculos	215,085.93
BI0130	Construccion zona espectaculos	521,978.45
BI0131	Obra Zona espectaculos	175,962.48
BI0132	Obra Zona espectaculos	79,884.19
BI0133	Construccion zona espectaculos	338,845.85
BI0134	Suministro e instalación de placa	91,675.65
BI0135	Construccion pista espectaculos	300,269.84
BI0136	Construccion pista espectaculos	355,669.95
BI0137	Construccion pista espectaculos	106,250.00
BI0138	Construccion pista espectaculos	255,000.00
BI0139	Diseño remodelación nave canacindra y avenida zona, ORDEN 007, F-A87	334,750.00
BI0140	Diseño y proyecto ejecutivo de remodelación nave canacindra, ORDEN 9, F-5	241,500.00
BI0141	Diseño de proyecto ejecutivo en zonas de exposición, ORDEN 006, F-A29	242,666.67
BI0142	Desmantelamiento e instalacion laminas nave canacindra, ORDEN 14, F-149	17,885.83
BI0143	Diseño ejecutivo de gradas de zona espectáculos, Orden 008, F-393	338,000.00
BI0144	Diseño ejecutivo de fachada zona espectaculos, ORDEN 11, F-54	312,000.00
BI0145	Diseño y proyecto ejecutivo construccion estacionamiento, ORDEN 10, F-B637	658,666.67
BI0146	Retiro de postes y desmantelamiento de red media y baja tensión, ORDEN 15, F-45	18,633.33
BI0147	Desmantelamiento de techos lamina en zona de juegos, ORDEN 14-1, F-145	25,480.00
	Elaboracion de estudio preinversion viabilidad modernizacion recinto ferial, ORDEN 12, F-A17	338,000.00
BI0148	Estimación 1 obra Construcción de naves de exposicion, ORDEN Q35-1, F-231	45,320.78
BI0149	Estimación 1 obra Construcción de naves de exposicion, ORDEN Q32-2, F-A465	394,176.33

Cuenta Pública 2020
Relación de Bienes Inmuebles que integran el Patrimonio
Al 31 de Marzo de 2020
(pesos)
Ente Público: INSTITUTO PROMOTOR DE FERIAS DE YUCATÁN

Código	Descripción del Bien Inmueble	Valor en libros
BI0150	Estimación 3 excedente obra Construcción de naves de exposicion, ORDEN 032-4, F-A479	42,485.74
BI0151	Estimación 2 obra Construcción de naves de exposicion, ORDEN 032-3, F-A478	561,851.12
BI0151	Estimación 1 OBRA: Construcción, pavimentacion y señalizacion estacionamiento ORDEN036-1 F-076A	43,116.70
BI0152	Desmantelamiento de instalaciones electricas por obras varias ORDEN 013 F-47,48,49	32,834.77
BI0153	Estimacion 1: obra denominada Construcccion y pavimentacion, ORDEN 33-2, F-CC122	3,235,791.99
BI0154	Modificaciones red de baja tension estacionameinto publico, ORDEN 43, F-51,52	36,836.25
BI0155	Estimación 5: "construccion de naves de exposicion",ORDEN 3.2-6, F-A485	173,495.64
BI0156	Estimacion 4: "construccion naves de exposicion", ORDEN 32-5, F-A483	633,538.46
BI0157	Estimacion 6: "construccion naves de exposicion", ORDEN 32-7, F-A487	1,190,622.13
BI0158	Estimacion 7: Construccion naves de exposicion, ORDEN 32-8, F-A505	141,523.35
BI0159	Estimacion 8: Construccion naves de exposicion, ORDEN 32-9, F-A506	173,779.23
BI0160	Estimación 9: construccion naves de exposicion, ORDEN 32-10, F-A507	441,871.18
BI0161	Estimacion 10: construccion naves de exposicion, ORDEN 32-11, F-A508	214,759.65
BI0162	Estimacion 2: Construccion pavimentacion y señalizacion estacionamiento, ORDEN 33-3, F-CC142	3,085,170.48
BI0163	Estimacion 4: Construccion, pavimentacion estacionamiento, ORDEN 33-5, F-CC148	2,226,880.08
BI0164	Estimación 3: construccion pavimentacion estacionamiento, ORDEN 33-4, F-CC155	1,692,062.91
BI0165	Estimacion 2: supervision de obras "centro espectaculos y naves", ORDEN 35-2, F-291	45,537.63
BI0166	Estimacion 2: Supervision Construccion, pavimentacion, estacionamiento", ORDEN 36-2, F-86A	43,323.00
BI0167	Construcción del Centro de Espectaculos	984,957.37
BI0168	onstrucción del Centro de Espectaculos	534,114.41
BI0169	GD Folio: 72 (Estimacion 3 supervision obras construccion centro espectaculos, F-355. GD Folio: 72)	45,754.47
BI0170	GD Folio: 71 (Estimacion 3 supervision de obra construccion, pavimentacion estacionamiento, F-92A. GD Folio: 71)	43,529.30
BI0171	GD Folio: 76 (F-CC169 - Obra Pública : OP0003 - Construcción, Pavimentación y Señalización del Estacionamiento Co. GD Folio: 76)	1,824,488.06
BI0172	GD Folio: 80 (CONSTRUCCIÓN DE BODEGA PARA CENTRO DE MANTENIMIENTO. GD Folio: 80)	149,612.00
BI0173	GD Folio: 75 (F-A36 - Obra Pública : OP0001 - Construcción del Centro de Espectaculos Contrato : 1. GD Folio: 75)	421,007.36
BI0174	GD Folio: 73 (A513 - Obra Pública : OP0002 - Construcción de Naves de Exposición Contrato : 2. GD Folio: 73)	212,757.37
BI0175	GD Folio: 74 (F-A514 - Obra Pública : OP0002 - Construcción de Naves de Exposición Contrato : 2. GD Folio: 74)	319,728.27

Cuenta Pública 2020
Relación de Bienes Inmuebles que integran el Patrimonio
Al 31 de Marzo de 2020
(pesos)
Ente Público: INSTITUTO PROMOTOR DE FERIAS DE YUCATÁN

Código	Descripción del Bien Inmueble	Valor en libros
BI0176	GD Folio: 83 (A519 - Obra Pública : OP0002 - Construcción de Naves de Exposición Contrato : 2. GD Folio: 83)	826,440.35
BI0177	GD Folio: 86 (CONSTRUCCIÓN DE BODEGA PARA CENTRO DE MANTENIMIENTO IPF/AD-OP-01/2016. GD Folio: 86)	128,477.17
BI0178	GD Folio: 82 (F-A39 - Obra Pública : OP0001 - Construcción del Centro de Espectaculos Contrato : 1. GD Folio: 82)	742,463.13
BI0179	GD Folio: 81 (CONSTRUCCIÓN DE BODEGA PARA SERVICIOS GENERALES IPF/AD-OP-02/2016. GD Folio: 81)	467,398.59
BI0180	GD Folio: 90 (A527 - Obra Pública : OP0002 - Construcción de Naves de Exposición Contrato : 2. GD Folio: 90)	934,125.27
BI0181	GD Folio: 88 (CONSTRUCCIÓN DE BODEGA PARA SERVICIOS GENERALES IPF/AD-OP-02/2016. GD Folio: 88)	38,510.97
BI0182	GD Folio: 89 (CONSTRUCCIÓN DE BODEGA PARA CENTRO DE MANTENIMIENTO IPF/AD-OP-01/2016. GD Folio: 89)	120,382.85
BI0183	GD Folio: 91 (033-7 - Obra Pública : OP0003 - Construcción, Pavimentación y Señalización del Estacionamiento Cont. GD Folio: 91)	798,340.52
BI0184	GD Folio: 96 (31-9 - Obra Pública : OP0001 - Construcción del Centro de Espectaculos Contrato : 1. GD Folio: 96)	944,160.49
BI0185	GD Folio: 92 (DISEÑO Y PROYECTO ARQUITECTONICO Y EJECUTIVO DEL LIENZO CHARRO ORDEN-081 F-A105. GD Folio: 92)	339,358.33
BI0186	GD Folio: 93 (INSTALACIONES DE MEDIA Y BAJA TENSION F-417. GD Folio: 93)	223,556.24
BI0187	GD Folio: 102 (F-A529 - Obra Pública : OP0002 - Construcción de Naves de Exposición Contrato : 2. GD Folio: 102)	337,729.88
BI0188	GD Folio: 98 (Estimacion 4. Supervision de la Obra Pavimentacion y Señalizacion del Estacionamiento IPFY/DG-PS-SC-. GD Folio: 98)	45,971.32
BI0189	GD Folio: 97 (Estimacion 4. Supervision de la Obra Pavimentacion y Señalizacion del Estacionamiento IPFY/DG-PS-SC-. GD Folio: 97)	43,735.60
BI0190	GD Folio: 103 (F-A537 - Obra Pública : OP0002 - Construcción de Naves de Exposición Contrato : 2. GD Folio: 103)	593,008.78
BI0191	GD Folio: 101 (F-A44, 45 - Obra Pública : OP0001 - Construcción del Centro de Espectaculos Contrato : 1. GD Folio: 101)	565,568.50
BI0192	GD Folio: 104 (032-18 - Obra Pública : OP0002 - Construcción de Naves de Exposición Contrato : 2. GD Folio: 104)	738,622.44
BI0193	GD Folio: 107 (Estimacion 04 de Acuerdo al Contrato IPFY/AD-OP-01/2016, ORDEN 038-5, F-8748. GD Folio: 107)	69,459.92
BI0194	GD Folio: 108 (Estimacion 02 de Acuerdo al Contrato IPFY/AD-OP-03/2016, ORDEN 041-3, F-425. GD Folio: 108)	305,358.07

Cuenta Pública 2020
Relación de Bienes Inmuebles que integran el Patrimonio
Al 31 de Marzo de 2020
(pesos)
Ente Público: INSTITUTO PROMOTOR DE FERIAS DE YUCATÁN

Código	Descripción del Bien Inmueble	Valor en libros
BI0195	GD Folio: 106 (Estimacion 03 de Acuerdo al Contrato IPFY/AD-OP-02/2016, ORDEN 037-4. F-056. GD Folio: 106)	174,544.33
BI0196	GD Folio: 113 (031-11 - Obra Pública : OP0001 - Construcción del Centro de Espectaculos Contrato : 1. GD Folio: 113)	1,446,726.18
BI0197	GD Folio: 109 (033-8 - Obra Pública : OP0003 - Construcción, Pavimentación y Señalización del Estacionamiento Cont. GD Folio: 109)	1,200,500.39
BI0198	GD Folio: 111 (032-19 - Obra Pública : OP0002 - Construcción de Naves de Exposición Contrato : 2. GD Folio: 111)	503,880.43
BI0199	GD Folio: 112 (032-20 - Obra Pública : OP0002 - Construcción de Naves de Exposición Contrato : 2. GD Folio: 112)	2,274,489.34
BI0200	GD Folio: 110 (Supervision de Obras, ORDEN 042-1. F-441. GD Folio: 110)	13,250.00
BI0201	GD Folio: 115 (031-12 - Obra Pública : OP0001 - Construcción del Centro de Espectaculos Contrato : 1. GD Folio: 115)	1,064,370.18
BI0202	GD Folio: 117 (Estimacion 5 construccion de bodega centro de mantenimiento, ORDEN 38-6, F-551C. GD Folio: 117)	123,896.58
BI0203	GD Folio: 121 (032-21 - Obra Pública : OP0002 - Construcción de Naves de Exposición Contrato : 2. GD Folio: 121)	405,386.70
BI0204	GD Folio: 123 (Estimacion 5 Supervision de Obras Construccion de Centro de Espectaculos y Construccion de Nave de E. GD Folio: 123)	46,188.16
BI0205	GD Folio: 124 (Estimacion 2 por la Supervision de Bodega de Mantenimiento y Bodega de Servicios Generales, ORDEN 04. GD Folio: 124)	13,312.50
BI0206	GD Folio: 125 (Estimacion 5 por la Supervision de Obras de Pavimentacion y Señalización de Estacionamiento, ORDEN 0. GD Folio: 125)	43,941.90
BI0207	GD Folio: 120 (031-13 - Obra Pública : OP0001 - Construcción del Centro de Espectaculos Contrato : 1. GD Folio: 120)	1,186,346.23
BI0208	GD Folio: 126 (033-9 - Obra Pública : OP0003 - Construcción, Pavimentación y Señalización del Estacionamiento Cont. GD Folio: 126)	2,880,107.62
BI0209	GD Folio: 122 (032-22 - Obra Pública : OP0002 - Construcción de Naves de Exposición Contrato : 2. GD Folio: 122)	1,086,458.58
BI0210	GD Folio: 128 (031-14 - Obra Pública : OP0001 - Construcción del Centro de Espectaculos Contrato : 1. GD Folio: 128)	428,054.71
BI0211	GD Folio: 129 (033-10 - Obra Pública : OP0003 - Construcción, Pavimentación y Señalización del Estacionamiento Con. GD Folio: 129)	3,186,509.33
BI0212	GD Folio: 131 (Estimacion 1 Pavimentacion en Area de Juegos Mecanicos, ORDEN 044.2. F-A1439. GD Folio: 131)	646,076.44
BI0213	GD Folio: 132 (032-23 - Obra Pública : OP0002 - Construcción de Naves de Exposición Contrato : 2. GD Folio: 132)	1,321,199.52

Cuenta Pública 2020
Relación de Bienes Inmuebles que integran el Patrimonio
Al 31 de Marzo de 2020
(pesos)
Ente Público: INSTITUTO PROMOTOR DE FERIAS DE YUCATÁN

Código	Descripción del Bien Inmueble	Valor en libros
BI0214	GD Folio: 133 (032-24 - Obra Pública : OP0002 - Construcción de Naves de Exposición Contrato : 2. GD Folio: 133)	760,847.39
BI0215	GD Folio: 134 (Estimacion 2 Pavimentacion en Area Juegos Mecanicos, ORDEN 044-3. F-A1444. GD Folio: 134)	282,225.00
BI0216	GD Folio: 138 (Estimacion 6 por la Supervision de Obras, ORDEN 035-6. F-554. GD Folio: 138)	46,405.01
BI0217	GD Folio: 152 (Estimacion 6 Supervision de Obras, ORDEN 036-6. F-A116. GD Folio: 152)	44,148.20
BI0218	GD Folio: 139 (031-15 - Obra Pública : OP0001 - Construcción del Centro de Espectaculos Contrato : 1. GD Folio: 139)	1,266,933.77
BI0219	GD Folio: 141 (Estimacion 3 Instalacion de Media y Baja Tension, ORDEN 041-4. F-442. GD Folio: 141)	110,557.77
BI0220	GD Folio: 145 (Estimacion 3 Pavimentacion en Area de Juegos Mecanicos, ORDEN 044-4. F-A1448. GD Folio: 145)	379,322.13
BI0221	GD Folio: 146 (Estimacion 4 Pavimentacion en Area de Juegos Mecanicos, ORDEN 044-5. F-A1449. GD Folio: 146)	284,491.60
BI0222	GD Folio: 140 (Estimacion 1 Construcción de Modulo de Taquillas y Acceso Peatonal, ORDEN 046-2. F-012. GD Folio: 140)	289,417.00
BI0223	GD Folio: 143 (Pago de Diseño y Proyecto Ejecutivo de Area de Restaurante, ORDEN 114. F-151. GD Folio: 143)	312,083.33
BI0224	GD Folio: 147 (Estimacion 5 Pavimentacion en Area de Juegos Mecanicos, ORDEN 044-6. F-A1450. GD Folio: 147)	284,491.60
BI0225	GD Folio: 151 (Estimacion 6 Pavimentacion en Juegos Mecanicos, ORDEN 044-7. F-A1451. GD Folio: 151)	300,992.11
BI0226	GD Folio: 149 (F-A586 - Obra Pública : OP0002 - Construcción de Naves de Exposición Contrato : 2. GD Folio: 149)	515,752.17
BI0227	GD Folio: 150 (F-A585 - Obra Pública : OP0002 - Construcción de Naves de Exposición Contrato : 2. GD Folio: 150)	497,212.50
BI0228	GD Folio: 153 (031-16 - Obra Pública : OP0001 - Construcción del Centro de Espectaculos Contrato : 1. GD Folio: 153)	454,006.07
BI0229	GD Folio: 154 (Estimacion 2 Construcción de Modulo de Taquillas y Acceso Peatonal, ORDEN 046-3. F-013. GD Folio: 154)	103,766.33
BI0230	GD Folio: 155 (031-17 - Obra Pública : OP0001 - Construcción del Centro de Espectaculos Contrato : 1. GD Folio: 155)	551,419.28
BI0231	GD Folio: 158 (Trabajos de Terraceria y Barda en Zona Espectaculos, ORDEN 111-1. F-A147. GD Folio: 158)	305,395.24
BI0232	GD Folio: 162 (Supervision de Obras, ORDEN 035-7. F-591. GD Folio: 162)	46,621.85
BI0233	GD Folio: 163 (033-11 - Obra Pública : OP0003 - Construcción, Pavimentación y Señalización del Estacionamiento Con. GD Folio: 163)	429,097.39

Cuenta Pública 2020
Relación de Bienes Inmuebles que integran el Patrimonio
Al 31 de Marzo de 2020
(pesos)
Ente Público: INSTITUTO PROMOTOR DE FERIAS DE YUCATÁN

Código	Descripción del Bien Inmueble	Valor en libros
BI0234	GD Folio: 164 (033-12 - Obra Pública : OP0003 - Construcción, Pavimentación y Señalización del Estacionamiento Con. GD Folio: 164)	430,959.07
BI0235	GD Folio: 165 (033-13 - Obra Pública : OP0003 - Construcción, Pavimentación y Señalización del Estacionamiento Con. GD Folio: 165)	431,343.44
BI0236	GD Folio: 166 (033-14 - Obra Pública : OP0003 - Construcción, Pavimentación y Señalización del Estacionamiento Con. GD Folio: 166)	430,142.62
BI0237	GD Folio: 167 (033-15 - Obra Pública : OP0003 - Construcción, Pavimentación y Señalización del Estacionamiento Con. GD Folio: 167)	430,393.58
BI0238	GD Folio: 168 (033-16 - Obra Pública : OP0003 - Construcción, Pavimentación y Señalización del Estacionamiento Con. GD Folio: 168)	429,904.02
BI0239	GD Folio: 161 (032-27 - Obra Pública : OP0002 - Construcción de Naves de Exposición Contrato : 2. GD Folio: 161)	29,327.55
BI0240	GD Folio: 171 (Supervision de Obras, ORDEN 036-7. F-A128. GD Folio: 171)	44,354.50
BI0241	GD Folio: 173 (Estimacion 27 Construcción de Naves de Exposición, ORDEN 032-28. F-A599. GD Folio: 173)	454,329.04
BI0242	GD Folio: 174 (Estimacion 28 Construcción de Naves de Exposición, ORDEN 032-29. F-A603. GD Folio: 174)	448,153.17
BI0243	GD Folio: 175 (Estimacion 29 Construcción de Naves de EXposición, ORDEN 032-30. F-604. GD Folio: 175)	447,916.27
BI0244	GD Folio: 176 (Estimacion 30 Construcción de Naves de Exposición, ORDEN 032-31. F-A606. GD Folio: 176)	447,916.27
BI0245	GD Folio: 177 (Estimacion 31 Construcción de Naves de Exposición, ORDEN 032-32. F-A607. GD Folio: 177)	430,983.33
BI0246	GD Folio: 169 (031-18 - Obra Pública : OP0001 - Construcción del Centro de Espectaculos Contrato : 1. GD Folio: 169)	560,831.59
BI0247	GD Folio: 183 (033-17 - Obra Pública : OP0003 - Construcción, Pavimentación y Señalización del Estacionamiento Con. GD Folio: 183)	450,212.18
BI0248	GD Folio: 179 (Estimacion 2 Trabajos de Terracería y Barda en Zona ESpectaculos, ORDEN 111-3. F-A148. GD Folio: 179)	513,384.72
BI0249	GD Folio: 181 (031-19 - Obra Pública : OP0001 - Construcción del Centro de Espectaculos Contrato : 1. GD Folio: 181)	564,374.63
BI0250	GD Folio: 182 (Estimacion 32 Construcción de Naves de Exposición, ORDEN 032-33. F-A612. GD Folio: 182)	65,872.07
BI0251	GD Folio: 184 (Estimacion 33 Construcción de Naves de Exposición, ORDEN 032-34. F-A613. GD Folio: 184)	641,856.94
BI0252	GD Folio: 188 (031-20 - Obra Pública : OP0001 - Construcción del Centro de Espectaculos Contrato : 1. GD Folio: 188)	688,770.69

Cuenta Pública 2020
Relación de Bienes Inmuebles que integran el Patrimonio
Al 31 de Marzo de 2020
(pesos)
Ente Público: INSTITUTO PROMOTOR DE FERIAS DE YUCATÁN

Código	Descripción del Bien Inmueble	Valor en libros
BI0253	Transpaso de la GD Compra : 715 Factura: F-981, 570 Comercializadora de Materiales y Servicios Perama (Transpaso de la GD Compra : 715 Factura: F-981, 570 Comercializadora de Materiales y Servicios Perama)	153,360.00
BI0254	Transpaso de la GD Compra : 616 Factura: F-2355, 331 Tercoms, S.A. de C.V. (Mantenimiento y Reencarpetamiento de Calles y Vialidad del Recinto Ferial, ORDEN 093-1. F-2355. GD Compra : 616 Factura: F-2355, 331 Tercoms, S.A. de C.V.)(Transpaso de la GD Compra : 616 Factura: F-2355, 331 Tercoms, S.A. de C.V. (Mantenimiento y Reencarpetamiento de Calles y Vialidad del Recinto Ferial, ORDEN 093-1. F-2355. GD Compra : 616 Factura: F-2355, 331 Tercoms, S.A. de C.V.))	315,000.00
BI0255	Transpaso de la GD Compra : 945 Factura: F-2854, 331 Tercoms, S.A. de C.V. (Mantenimiento y Reencarpetamiento de Calles y Vialidades (Transpaso de la GD Compra : 945 Factura: F-2854, 331 Tercoms, S.A. de C.V. (Mantenimiento y Reencarpetamiento de Calles y Vialidades)	116,481.56
BI0256	Transpaso de la Movimiento de arboles recinto ferial, ORDEN 99, F-A112. GP GRUPO PEZGA, S.A DE C.V., Folio Pago: 351 (Transpaso de la Movimiento de arboles recinto ferial, ORDEN 99, F-A112. GP GRUPO PEZGA, S.A DE C.V., Folio Pago: 351)	178,920.00
BI0257	Transpaso de la Suministro y Sembrado de Arboles, ORDEN 088. F-A704. GE Compra : 1574, Pago Programado: 976 (Transpaso de la Suministro y Sembrado de Arboles, ORDEN 088. F-A704. GE Compra : 1574, Pago Programado: 976)	95,850.00
BI0258	GD Folio: 5 (Diseño y Proyecto Ejecutivo del Parque Ecologico del Recinto Ferial IPFY/DG-PS-SC-01/2017. GD Folio: 5)	281,583.33
BI0259	GD Folio: 9 (Diseño y Proyecto Ejecutivo del Aviario y Herpetario, IPFY/GS-PS-SC-03/2017, ORDEN 038. F-144. GD Folio: 9)	308,833.33
BI0260	GD Folio: 10 (Diseño y Proyecto Ejecutivo Parque Acuatico, IPFY/DG-PS-SC-02/2017. ORDEN 037. F-A129. GD Folio: 10)	272,500.00
BI0261	GD Folio: 7 (Diseño y Proyecto Ejecutivo de Mariposario y Orquidiario, IPFY/DG-PS-SC-05/2017. ORDEN 040. F-72. GD Folio: 7)	290,666.67
BI0262	GD Folio: 8 (Diseño y Proyecto Ejecutivo de Granjita Interactiva, IPFY/DG-PS-SC-04/2017. ORDEN 039. F-71. GD Folio: 8)	227,083.33
BI0263	GD Folio: 27 (Estimacion 1 Construcción de Zapatas para la Instalacion de Toboganes del Parque Acuatico, ORDEN 105. GD Folio: 27)	730,020.37
BI0264	GD Folio: 29 (Estimacion 1 Construcción de la Infrestructura del Parque Acuatico, ORDEN 046-2. F-1675. GD Folio: 29)	568,404.96
BI0265	GD Folio: 30 (Estimacion 2 Construcción de la Infrestructura del Parque Acuatico, ORDEN 046-3. F-1676. GD Folio: 30)	1,143,483.25
BI0266	GD Folio: 40 (Construcion del Parque Ecologico Interactivo, ORDEN 107-1. F-A8. GD Folio: 40)	1,647,174.48
BI0267	GD Folio: 42 (Estimacion 3 Construcción de la Infrestructura del Parque Acuatico, ORDEN 046-4. F-1688. GD Folio: 42)	840,575.72

Cuenta Pública 2020
Relación de Bienes Inmuebles que integran el Patrimonio
Al 31 de Marzo de 2020
(pesos)
Ente Público: INSTITUTO PROMOTOR DE FERIAS DE YUCATÁN

Código	Descripción del Bien Inmueble	Valor en libros
BI0268	GD Folio: 44 (Estimacion 1 Por Concepto de Supervision de Obras, ORDEN 101-1. F-B1001. GD Folio: 44)	56,175.60
BI0269	GD Folio: 45 (Estimacion 1 Obra Exterior, Canceleria Metalica e Instalaciones Areas Nuevas, ORDEN 113. F-A711. GD Folio: 45)	556,224.35
BI0270	GD Folio: 46 (Estimacion 1 de la Obra de Iluminacion de Obra Exterior Area Nueva, ORDEN 114. F-A623. GD Folio: 46)	676,228.26
BI0271	GD Folio: 47 (Estimacion 2 Construccion del Parque Ecologico Interactivo, ORDEN 107-3. F-A11. GD Folio: 47)	1,475,074.41
BI0272	GD Folio: 43 (Estimacion 4 Construccion de la Infrestructura del Parque Acuatico, ORDEN 046-5. F-1696. GD Folio: 43)	1,132,416.04
BI0273	GD Folio: 51 (Diseño de Areas Verdes, ORDEN 117. F-6074. GD Folio: 51)	69,375.00
BI0274	GD Folio: 53 (Estimacion 2 Por Concepto de Supervision de Obras, ORDEN 101-2. F-B1004. GD Folio: 53)	56,683.98
BI0275	GD Folio: 54 (Estimacion 2 Construccion del Parque Ecologico Interactivo, ORDEN 107-4. F-A13. GD Folio: 54)	3,273,694.07
BI0276	GD Folio: 55 (Estimacion 5 Construccion de la Infrestructura del Parque Acuatico, ORDEN 046-6. F-1716. GD Folio: 55)	2,808,799.03
BI0277	GD Folio: 52 (Estimacion 1 Instalacion Subterranas y Habilitacion Electricas de Parques, ORDEN 112-2. F-484. GD Folio: 52)	1,135,626.56
BI0278	GD Folio: 56 (Estimacion 3 Por Concepto de Supervision de Obras, ORDEN 101-3. F-B1008. GD Folio: 56)	56,683.98
BI0279	GD Folio: 57 (Estimacion 4 Construccion del Parque Ecologico Interactivo, ORDEN 107-5. F-A14. GD Folio: 57)	2,359,458.24
BI0280	GD Folio: 62 (Estimacion 6 Construccion de la Infrestructura del Parque Acuatico, ORDEN 046-7. F-1735. GD Folio: 62)	799,657.56
BI0281	GD Folio: 63 (Estimacion 2 Instalacion Subterranas y Habilitacion Electricas de Parques, ORDEN 112-3. F-500. GD Folio: 63)	443,281.79
BI0282	GD Folio: 66 (Estimacion 7 Construccion de la Infrestructura del Parque Acuatico, ORDEN 046-8. F-1738. GD Folio: 66)	1,275,981.80
BI0283	GD Folio: 65 (Estimacion 3 Instalacion Subterranas y Habilitacion Electricas de Parques, ORDEN 112-4. F-507. GD Folio: 65)	159,747.50
BI0284	GD Folio: 69 (Estimacion 8 Construccion de la Infrestructura del Parque Acuatico, ORDEN 046-9. F-1741. GD Folio: 69)	1,223,919.53
BI0285	GD Folio: 70 (Estimacion 4 Por Concepto de Supervision de Obras, ORDEN 101-4. F-B109. GD Folio: 70)	56,938.17
BI0286	GD Folio: 74 (Estimacion 5 Construccion del Parque Ecologico Interactivo, ORDEN 107-6. F-A15. GD Folio: 74)	1,339,521.92

Cuenta Pública 2020
Relación de Bienes Inmuebles que integran el Patrimonio
Al 31 de Marzo de 2020
(pesos)
Ente Público: INSTITUTO PROMOTOR DE FERIAS DE YUCATÁN

Código	Descripción del Bien Inmueble	Valor en libros
BI0287	GD Folio: 78 (Estimacion 9 Construccion de la Infrestuctura del Parque Acuatico, ORDEN 046-10. F-1754. GD Folio: 78)	822,009.19
BI0288	GD Folio: 77 (Estimacion 6 Construccion del Parque Ecologico Interactivo, ORDEN 107-7. F-A16. GD Folio: 77)	504,937.05
BI0289	GD Folio: 82 (Estimacion 7 Construccion del Parque Ecologico Interactivo, ORDEN 107-8. F-A17. GD Folio: 82)	256,588.41
BI0290	GD Folio: 90 (Construccion de la Infraestructura del Parque Acuatico, ORDEN 046-11. F-1763. GD Folio: 90)	875,750.00
BI0291	GD Folio: 92 (Construccion de Calle Interior, Banqueta y Cerca Divisoria, ORDEN 168, F-621. GD Folio: 92)	261,793.48
BI0292	GD Folio: 94 (Estimacion 11 Construccion de la Infrestuctura del Parque Acuatico, ORDEN 046-12. F-1764. GD Folio: 94)	274,706.88
BI0293	GD Folio: 111 (Construccion de Restaurante en Parque Interactivo, ORDEN 149. F-386. GD Folio: 111)	552,413.05
BI0294	GD Folio: 106 (Compra de Tuberia, Valvulas y Accesorios de PVC, ORDEN 162. F-2358. GD Folio: 106)	67,398.50
BI0295	GD Folio: 107 (Compra de Valvulas de Mariposas y Check, ORDEN 162-2. GD Folio: 107)	16,663.81
BI0296	GD Folio: 109 (Compra de Valvulas y Accesorios de PVC, ORDEN 162-3. F-3620. GD Folio: 109)	16,152.03
BI0297	GD Folio: 110 (Compra de Valvulas y Accesorios de PVC, ORDEN 162-4. GD Folio: 110)	6,560.30
BI0298	GD Folio: 105 (Estimacion 12 Construccion de la Infraestructura del Parque Acuatico, ORDEN 046-13. F-1768. GD Folio: 105)	681,094.22
BI0299	GD Folio: 102 (Compra de Valvulas y Accesorios de PVC, ORDEN 162-6. F-593. GD Folio: 102)	2,761.25
BI0300	GD Folio: 104 (Compra de Valvulas y Accesorios de PVC, ORDEN 162-5. F-68. GD Folio: 104)	17,670.04
BI0301	GD Folio: 101 (Estimacion 13 Construccion de la Infraestructura del Parque Acuatico, ORDEN 046-14. F-1770. GD Folio: 101)	349,402.93
BI0302	GD Folio: 103 (Compra de Valvulas y Accesorios de PVC, ORDEN 162-7. F-B49F. GD Folio: 103)	5,094.75
BI0303	Diseño y Proyecto Ejecutivo del Parque Ecologico del Recinto Ferial IPFY/DG-PS-SC-01/2017 F-31 (Diseño y Proyecto Ejecutivo del Parque Ecologico del Recinto Ferial IPFY/DG-PS-SC-01/2017 F-31)	78,429.10
BI0304	Segundo Pago por el Suministro de Plantas de Ornato, Hospederas y Florales, ORDEN 074. F-33 (Segundo Pago por el Suministro de Plantas de Ornato, Hospederas y Florales, ORDEN 074. F-33)	115,065.33
BI0305	Tercer Pago y Finitiquito por el Suministro de Plantas de Ornato, Hospederas y Florales, ORDEN 074-2. F-34 (Tercer Pago y Finitiquito por el Suministro de Plantas de Ornato, Hospederas y Florales, ORDEN 074-2. F-34)	76,710.22
BI0306	Pago de Diseño e Iluminacion de Plano de Ubicacion, ORDEN 3. F-65 (Pago de Diseño e Iluminacion de Plano de Ubicacion, ORDEN 3. F-65)	11,400.00

Cuenta Pública 2020
Relación de Bienes Inmuebles que integran el Patrimonio
Al 31 de Marzo de 2020
(pesos)
Ente Público: INSTITUTO PROMOTOR DE FERIAS DE YUCATÁN

Código	Descripción del Bien Inmueble	Valor en libros
BI0307	Pago de Suministro e Instalacion de Pasto Sintetico, ORDEN 121-1. F-408 (Pago de Suministro e Instalacion de Pasto Sintetico, ORDEN 121-1. F-408)	138,863.96
BI0308	Pago de Suministro e Instalacion de Pasto Sintetico, ORDEN 121-2. F-410 (Pago de Suministro e Instalacion de Pasto Sintetico, ORDEN 121-2. F-410)	83,318.37
BI0309	Compra de Material Electrico, ORDEN 084-6. F-2178 (Compra de Material Electrico, ORDEN 084-6. F-2178)	106,414.35
BI0310	Compra de Material de Electrico, ORDE 084-10. F-2350 - F-2315 (Compra de Material de Electrico, ORDE 084-10. F-2350 - F-2315)	9,993.81
BI0311	Compra de Material Electrico, ORDEN 084-5a. F-2409 (Compra de Material Electrico, ORDEN 084-5a. F-2409)	42,276.43
BI0312	Compra de Material Electrico, ORDEN 084-5. F-2622 (Compra de Material Electrico, ORDEN 084-5. F-2622)	2,053.77
BI0313	Compra de Material Electrico, ORDEN 061-13. F-3795 (Compra de Material Electrico, ORDEN 061-13. F-3795)	8,303.59
BI0314	Cable Pot # 12 para los Parques Acuaticos e Interactivos, ORDEN 061-15. F-6085 (Cable Pot # 12 para los Parques Acuaticos e Interactivos, ORDEN 061-15. F-6085)	37,696.19
BI0315	Cable Pot # 12 para los Parques Acuaticos e Interactivos, ORDEN 061-16. F-6434 y F-6744 (Cable Pot # 12 para los Parques Acuaticos e Interactivos, ORDEN 061-16. F-6434 y F-6744)	2,476.07
BI0316	Compra de Tornillos de Acero Inoxidable, ORDEN 069-3. F-7020 (Compra de Tornillos de Acero Inoxidable, ORDEN 069-3. F-7020)	48,857.03
BI0317	Compra de Tornillos de Acero Inoxidable, ORDEN 069-1. F-7138 (Compra de Tornillos de Acero Inoxidable, ORDEN 069-1. F-7138)	123,603.36
BI0318	Cable Pot # 12 para los Parques Acuaticos e Interactivo, ORDEN 061-17. F-7414 (Cable Pot # 12 para los Parques Acuaticos e Interactivo, ORDEN 061-17. F-7414)	73,623.96
BI0319	Compra de Tornillos de Acero Inoxidable, ORDEN 069-3. F-7428 (Compra de Tornillos de Acero Inoxidable, ORDEN 069-3. F-7428)	46,204.14
BI0320	Compra de Tornillos de Acero Inoxidable, ORDEN 069-2. F-7429 (Compra de Tornillos de Acero Inoxidable, ORDEN 069-2. F-7429)	38,504.78
BI0321	Compra de Luminario para Lampara Vapor de Sodio 150w, ORDEN 061-18. F-8630 (Compra de Luminario para Lampara Vapor de Sodio 150w, ORDEN 061-18. F-8630)	26,130.62
BI0322	Conexion de Lamparas de Alumbrado Perimetral, ORDEN 163-6. F-124 (Conexion de Lamparas de Alumbrado Perimetral, ORDEN 163-6. F-124)	24,563.26
BI0323	SERVICIO TECNICO PARA ARMADO DE ESTRUCTURA DE TOBOGANES. ORDEN 135-3. F- 4315 (SERVICIO TECNICO PARA ARMADO DE ESTRUCTURA DE TOBOGANES. ORDEN 135-3. F- 4315)	27,455.00
BI0324	Compra de Sellador Sikaflex, ORDEN 068. F-2917 (Compra de Sellador Sikaflex, ORDEN 068. F-2917)	12,946.65

Cuenta Pública 2020
Relación de Bienes Inmuebles que integran el Patrimonio
Al 31 de Marzo de 2020
(pesos)
Ente Público: INSTITUTO PROMOTOR DE FERIAS DE YUCATÁN

Código	Descripción del Bien Inmueble	Valor en libros
BI0325	Compra de Sellador Sikaflex, ORDEN 068-3. F-3154 (Compra de Sellador Sikaflex, ORDEN 068-3. F-3154)	20,553.27
BI0326	Compra de Pintura Vinilica y Sellador, ORDEN 109-1. F-3288 (Compra de Pintura Vinilica y Sellador, ORDEN 109-1. F-3288)	6,801.12
BI0327	Compra de Tornillos y Birlos de Acero Inoxidable, ORDEN 118-2. F-3837 (Compra de Tornillos y Birlos de Acero Inoxidable, ORDEN 118-2. F-3837)	125,141.23
BI0328	SERVICIO TECNICO PARA ARMADO DE ESTRUCTURAS. ORDEN 135-1. F-4315 (SERVICIO TECNICO PARA ARMADO DE ESTRUCTURAS. ORDEN 135-1. F-4315)	23,940.00
BI0329	Compra de Selladora Sikaflex, ORDEN 068-3. F-4536 (Compra de Selladora Sikaflex, ORDEN 068-3. F-4536)	2,783.25
BI0330	Compra de Sellador Sikaflex, ORDEN 068-5. F-4560 (Compra de Sellador Sikaflex, ORDEN 068-5. F-4560)	7,707.47
BI0331	Compra de Catalizador de Thiner, ORDEN 070-3. F-4637 (Compra de Catalizador de Thiner, ORDEN 070-3. F-4637)	4,370.00
BI0332	Compra de Sellador Sikaflex, ORDEN 068-6. F-4693 (Compra de Sellador Sikaflex, ORDEN 068-6. F-4693)	12,845.80
BI0333	Compra de Tornillos y Taquetes de Acero Inoxidables, ORDEN 118-5. F-4764 (Compra de Tornillos y Taquetes de Acero Inoxidables, ORDEN 118-5. F-4764)	19,188.28
BI0334	Compra de Catalizador Thiner, ORDEN 070-4. F-7868 (Compra de Catalizador Thiner, ORDEN 070-4. F-7868)	969.00
BI0335	Refacciones de Plomería, ORDEN 138-3. F-8086 (Refacciones de Plomería, ORDEN 138-3. F-8086)	1,733.94
BI0336	Compra de piezas de Silkafelx para toboganes de PARQUES ORDEN 068-7 F-35177 (Compra de piezas de Silkafelx para toboganes de PARQUES ORDEN 068-7 F-35177)	2,569.16
BI0337	Compra de Pijas Tornillos para Toboganes ORDEN 118-10 F-146802 (Compra de Pijas Tornillos para Toboganes ORDEN 118-10 F-146802)	8,838.62
BI0338	Pago de Servicio Tecnico para Armado de Estructuras, ORDEN 135-2. F-A2 (Pago de Servicio Tecnico para Armado de Estructuras, ORDEN 135-2. F-A2)	29,117.50
BI0339	Pago de Servicio Tecnico para Armado de Estructuras, ORDEN 135-4. F-A4 (Pago de Servicio Tecnico para Armado de Estructuras, ORDEN 135-4. F-A4)	27,835.00
BI0340	Pago de Servicio Tecnico para Armado de Estructuras, ORDEN 135-5. F-A5 (Pago de Servicio Tecnico para Armado de Estructuras, ORDEN 135-5. F-A5)	23,380.17
BI0341	Pago de Servicio para Armado de Estructuras, ORDEN 135-6. F-A6 (Pago de Servicio para Armado de Estructuras, ORDEN 135-6. F-A6)	23,797.50
BI0342	Pago de Servicio para Armado de Estructuras, ORDEN 135-7. F-A7 (Pago de Servicio para Armado de Estructuras, ORDEN 135-7. F-A7)	29,260.00

Cuenta Pública 2020
Relación de Bienes Inmuebles que integran el Patrimonio
Al 31 de Marzo de 2020
(pesos)
Ente Público: INSTITUTO PROMOTOR DE FERIAS DE YUCATÁN

Código	Descripción del Bien Inmueble	Valor en libros
BI0343	Pago de Servicio para Armado de Estructuras, ORDEN 135-8. F-A8 (Pago de Servicio para Armado de Estructuras, ORDEN 135-8. F-A8)	40,707.50
BI0344	Construccion de Jardin Terraceo, ORDEN 213. F-A269 (Construccion de Jardin Terraceo, ORDEN 213. F-A269)	156,750.00
BI0345	Construccion de Jardin Terraceo, ORDEN 213. F-A271 (Construccion de Jardin Terraceo, ORDEN 213. F-A271)	161,500.00
BI0346	Limpieza del Terreno del Parque Acuatico, ORDEN 034. F-A597 (Limpieza del Terreno del Parque Acuatico, ORDEN 034. F-A597)	244,332.18
BI0347	Compra de Hule Espuma, ORDEN 158. F-A2204 (Compra de Hule Espuma, ORDEN 158. F-A2204)	32,987.93
BI0348	Desmantelamiento de Postería y Redes, ORDEN 151. F-57 (Desmantelamiento de Postería y Redes, ORDEN 151. F-57)	191,425.17
BI0349	Refacciones de plomería para Mantto recinto ferial, ORDEN 138-2, F-B66119 (Refacciones de plomería para Mantto recinto ferial, ORDEN 138-2, F-B66119)	2,666.40
BI0350	Compra de Pintura Vinilica, ORDEN 070. F-FE2425 (Compra de Pintura Vinilica, ORDEN 070. F-FE2425)	2,052.00
BI0351	Compra de Pintura Esmalte y Catalizador, ORDEN 101-1. F-FE5018 (Compra de Pintura Esmalte y Catalizador, ORDEN 101-1. F-FE5018)	2,531.60
BI0352	Postes metalicos y productos de concreto, ORDEN 134, F-109 (Postes metalicos y productos de concreto, ORDEN 134, F-109)	125,634.84
BI0353	Compra de Hule Neopreno, ORDEN 156. F-2540 (Compra de Hule Neopreno, ORDEN 156. F-2540)	11,020.00
BI0354	Tornillos y Birlos de Acero Inoxidable, ORDEN 118. F-2562 (Tornillos y Birlos de Acero Inoxidable, ORDEN 118. F-2562)	39,909.50
BI0355	Compra de Sellador y Adesivo de Poliuretano, ORDEN 068. F-2642 (Compra de Sellador y Adesivo de Poliuretano, ORDEN 068. F-2642)	14,261.40
BI0356	Compra Varillas y Taquetes de Anclaje para el Paruqe Acuatico, ORDEN 088. F-365 (Compra Varillas y Taquetes de Anclaje para el Paruqe Acuatico, ORDEN 088. F-365)	227,360.54
BI0357	Compra de Tornillos y Birlos de Acero Inoxidable, ORDEN 118-3. F-3885 (Compra de Tornillos y Birlos de Acero Inoxidable, ORDEN 118-3. F-3885)	16,821.84
BI0358	Compra de Tornillos de Acero Inoxidable, ORDEN 118-6. F-4990 (Compra de Tornillos de Acero Inoxidable, ORDEN 118-6. F-4990)	1,204.60
BI0359	Tornillos, taquetes y rondanas para toboganes y piscina de Parques ORDEN 118-8 F-145830 (Tornillos, taquetes y rondanas para toboganes y piscina de Parques ORDEN 118-8 F-145830)	12,474.19
BI0360	Renta de Gruas, ORDEN 235. F-A164 (Renta de Gruas, ORDEN 235. F-A164)	32,300.00
BI0361	Compra de materiales, tornillos, rondanas y tuercas ORDEN 118-9 F-AE146287 (Compra de materiales, tornillos, rondanas y tuercas ORDEN 118-9 F-AE146287)	46,184.56

Cuenta Pública 2020
Relación de Bienes Inmuebles que integran el Patrimonio
Al 31 de Marzo de 2020
(pesos)
Ente Público: INSTITUTO PROMOTOR DE FERIAS DE YUCATÁN

Código	Descripción del Bien Inmueble	Valor en libros
BI0362	Taquetes de acero inoxidable para toboganes, ORDEN 118-7, F-AE146704 (Taquetes de acero inoxidable para toboganes, ORDEN 118-7, F-AE146704)	11,896.67
BI0363	Pago de Servicio Técnico para Armado de Estructuras, ORDEN 128. F-B1003 (Pago de Servicio Técnico para Armado de Estructuras, ORDEN 128. F-B1003)	14,487.50
BI0364	Pago de Servicio Técnico para Armado de Estructuras, ORDEN 128-2. F-B1005 (Pago de Servicio Técnico para Armado de Estructuras, ORDEN 128-2. F-B1005)	12,350.00
BI0365	Pago de Servicio Técnico para Armado de Estructuras. F-B1006 (Pago de Servicio Técnico para Armado de Estructuras. F-B1006)	22,460.76
BI0366	Pago de Servicio Técnico para Armado de Estructuras, ORDEN 128-4. F-B1007 (Pago de Servicio Técnico para Armado de Estructuras, ORDEN 128-4. F-B1007)	23,037.50
BI0367	GD Folio: 115 (Compra llave mariposa y pegamento para instalación e bombas en PARQUE ACUATICO OREN 162-8 F-80419. GD Folio: 115)	8,147.49
BI0368	GD Folio: 123 (Estimación 14 Construcción de la Infraestructura del Parque Acuático, ORDEN 046-15. F-1779. GD Folio: 123)	130,891.78
BI0369	GD Folio: 11 (Pavimentación del Centro de Espectáculos, IPFY/AD-OP-01/2017. ORDEN 019-1. F-430. GD Folio: 11)	468,200.42
BI0370	GD Folio: 16 (Pavimentación del Centro de Espectáculos, IPFY/AD-OP-01/2017. ORDEN 019-2. F-435. GD Folio: 16)	253,264.38
BI0371	GD Folio: 35 (Segunda Etapa de Modernización Integral del Recinto Ferial de Xmatkuil ORDEN 104 F-2. GD Folio: 35)	313,083.33
BI0372	GD Folio: 36 (Segunda Etapa de Modernización Integral del Recinto Ferial de Xmatkuil ORDEN 109 F-0123. GD Folio: 36)	230,208.33
BI0373	GD Folio: 39 (Estudio de Prevención Segunda Etapa de Modernización del Recinto Ferial, ORDEN 98. F-A27. GD Folio: 39)	285,458.33
BI0374	GD Folio: 72 (Anticipo del 30% de Trabajos de Pavimentación en la Calle Cero, ORDEN 160-1. F-595. GD Folio: 72)	216,620.78
BI0375	GD Folio: 95 (Estimación 1 Trabajos de Pavimentación en Calle Cero, ORDEN 160-2. F-665. GD Folio: 95)	582,790.13
BI0376	GD Folio: 97 (Estimación 2 Trabajos de Pavimentación en Calle Cero, ORDEN 160-3. F-680. GD Folio: 97)	145,697.54
BI0377	Anticipo del 30% de Trabajos de Pavimentación en la Calle Cero, ORDEN 160-1. F-595. de la Poliza D00376 (Anticipo del 30% de Trabajos de Pavimentación en la Calle Cero, ORDEN 160-1. F-595. de la Poliza D00376)	35,121.45
BI0378	GD Folio: 85 (Construcción de Red Eléctrica, ORDEN 158-1. F-1036. GD Folio: 85)	704,064.84
BI0379	GD Folio: 113 (Estimación 02 Construcción de Red Eléctrica, ORDEN 158-3. F-1121. GD Folio: 113)	39,346.45
BI0380	GD Folio: 122 (Instalaciones Hidráulicas, ORDEN 233. F-249. GD Folio: 122)	59,185.00

Cuenta Pública 2020
Relación de Bienes Inmuebles que integran el Patrimonio
Al 31 de Marzo de 2020
(pesos)
Ente Público: INSTITUTO PROMOTOR DE FERIAS DE YUCATÁN

Código	Descripción del Bien Inmueble	Valor en libros
BI0381	Limpieza del Terreno del Parque Interactivo, ORDEN 029. F-233. (Limpieza del Terreno del Parque Interactivo, ORDEN 029. F-233.)	223,560.84
BI0382	Pago de Suministro e Instalacion de Pasto Sintetico, ORDEN 123-1. F-385. (Pago de Suministro e Instalacion de Pasto Sintetico, ORDEN 123-1. F-385.)	22,136.68
BI0383	Compra de Madera de Monte, ORDEN 116. F-611. (Compra de Madera de Monte, ORDEN 116. F-611.)	8,299.17
BI0384	Compra de Herramientas y Accesorios, ORDEN 061-19. F-9094 - F-8926. (Compra de Herramientas y Accesorios, ORDEN 061-19. F-9094 - F-8926.)	7,073.24
BI0385	Compra de Luminario para Lamparas Vapor de Sodio 150w, ORDEN 061-18. F-9334. (Compra de Luminario para Lamparas Vapor de Sodio 150w, ORDEN 061-18. F-9334.)	2,774.72
BI0386	Compra de Material Electrico, ORDEN 061-22. F-1548. (Compra de Material Electrico, ORDEN 061-22. F-1548.)	4,949.12
BI0387	Compra de material electrico, ORDEN 061-24 F-MA0372248. (Compra de material electrico, ORDEN 061-24 F-MA0372248.)	4,093.02
BI0388	Compra de material electrico, ORDEN 061-23 F-MA0371968. (Compra de material electrico, ORDEN 061-23 F-MA0371968.)	3,107.42
BI0389	Refacciones plomeria parque acuatico, ORDEN 61-25, F-MA0373393. (Refacciones plomeria parque acuatico, ORDEN 61-25, F-MA0373393.)	3,860.64
BI0390	Materiales y herramientas menores para PARQUES ORDEN 061-27 F0374944. (Materiales y herramientas menores para PARQUES ORDEN 061-27 F0374944.)	1,901.91
BI0391	Compra de Bombas para Lodos y Mangueras, ORDEN 061-26. F-5985. (Compra de Bombas para Lodos y Mangueras, ORDEN 061-26. F-5985.)	9,506.41
BI0392	Compra de material electrico, ORDEN 084-21. F-3361 - F-3384 - F-3402 - NC5555. (Compra de material electrico, ORDEN 084-21. F-3361 - F-3384 - F-3402 - NC5555.)	18,742.55
BI0393	Pago compra material electrico PARQUE ORDEN 084-12 F-42443 F-42848 (Pago compra material electrico PARQUE ORDEN 084-12 F-42443 F-42848)	9,060.54
BI0394	Pago compra material electrico PARQUE ORDEN 084-23, F-43382. (Pago compra material electrico PARQUE ORDEN 084-23, F-43382.)	3,491.80
BI0395	Material electrico parque acuatico, ORDEN84-23, F-43564. (Material electrico parque acuatico, ORDEN84-23, F-43564.)	6,614.51
BI0396	Alumbrado de Cuarto de Bombas Parque Acuatico, ORDEN 84-25, F-43615. (Alumbrado de Cuarto de Bombas Parque Acuatico, ORDEN 84-25, F-43615.)	6,524.92
BI0397	Material Electrico Parque Acuatico, ORDEN 84-26, F-43734. (Material Electrico Parque Acuatico, ORDEN 84-26, F-43734.)	7,321.52
BI0398	Compra de Material Electrico, ORDEN 084-27. F-3872 - F-3893. (Compra de Material Electrico, ORDEN 084-27. F-3872 - F-3893.)	15,042.24

Cuenta Pública 2020
Relación de Bienes Inmuebles que integran el Patrimonio
Al 31 de Marzo de 2020
(pesos)
Ente Público: INSTITUTO PROMOTOR DE FERIAS DE YUCATÁN

Código	Descripción del Bien Inmueble	Valor en libros
BIO399	Luminario para Lámparas Vapor de Sodio 150W, ORDEN 061-18b. F-0277. (Luminario para Lámparas Vapor de Sodio 150W, ORDEN 061-18b. F-0277.)	1,933.11
BIO400	GD Folio: 30 (Construcción de Restaurante en Parque Interactivo, ORDEN 019-1. F-562. GD Folio: 30)	58,240.72
BIO401	GD Folio: 29 (Construcción de Restaurante en Parque Interactivo, ORDEN 019-2. F-A20. GD Folio: 29)	1,331,772.40
BIO402	Supervisión de obra Orden 039 F-131	30,121.31
Total		118,917,336.31

Nota: En revisión a la lista de bienes muebles e inmuebles del ejercicio 2019, se muestran diferencias en valor en libros como en lo registrado contablemente, por lo cual se está tomando las medidas necesarias para su revisión física para hacer las transacciones pertinentes para tener consistencia en las cuentas-.

Bajo protesta de decir verdad declaramos que los Estados Financieros y sus Notas son razonablemente correctos y responsabilidad del emisor.

Cuenta Pública 2020
Ente Público: INSTITUTO PROMOTOR DE FERIAS DE YUCATÁN
Relación de Cuentas Bancarias Productivas Específicas
Al 31 de Marzo de 2020

Fondo, Programa o Convenio	Datos de la Cuenta Bancaria	
	Institución Bancaria	Número de Cuenta
SIN INFORMACIÓN QUE REVELAR		

Bajo protesta de decir verdad declaramos que los Estados Financieros y sus Notas son razonablemente correctos y responsabilidad del emisor.

Cuenta Pública 2020

Relación de Esquemas Bursátiles y de Coberturas Financieras

Al 31 de Marzo de 2020

(Pesos)

Ente Público: INSTITUTO PROMOTOR DE FERIAS DE YUCATÁN

SIN INFORMACIÓN QUE REVELAR

Bajo protesta de decir verdad declaramos que los Estados Financieros y sus Notas son razonablemente correctos y responsabilidad del emisor.

ENTE PÚBLICO: INSTITUTO PROMOTOR DE FERIAS DE YUCATÁN
Estado de Situación Financiera Detallado - LDF
AL 31 DE MARZO DE 2020 Y AL 31 DE DICIEMBRE DE 2019
(PESOS)

Concepto (c)	2020	31 DE DICIEMBRE DE 2019 (e)	Concepto (c)	2020	31 DE DICIEMBRE DE 2019 (e)
ACTIVO			PASIVO		
Activo Circulante			Pasivo Circulante		
a. Efectivo y Equivalentes (a=a1+a2+a3+a4+a5+a6+a7)	\$1,198,480.42	\$10,479,523.39	a. Cuentas por Pagar a Corto Plazo (a=a1+a2+a3+a4+a5+a6+a7+a8+a9)	\$2,269,778.44	\$4,956,594.08
a1) Efectivo	\$30,000.00	\$19,748.40	a1) Servicios Personales por Pagar a Corto Plazo	\$614.58	\$240,320.72
a2) Bancos/Tesorería	\$1,168,480.42	\$10,459,774.99	a2) Proveedores por Pagar a Corto Plazo	\$980,200.00	\$2,316,381.34
a3) Bancos/Dependencias y Otros	\$0.00	\$0.00	a3) Contratistas por Obras Públicas por Pagar a Corto Plazo	\$0.00	\$0.00
a4) Inversiones Temporales (Hasta 3 meses)	\$0.00	\$0.00	a4) Participaciones y Aportaciones por Pagar a Corto Plazo	\$0.00	\$0.00
a5) Fondos con Afectación Específica	\$0.00	\$0.00	a5) Transferencias Otorgadas por Pagar a Corto Plazo	\$0.00	\$0.00
a6) Depósitos de Fondos de Terceros en Garantía y/o Administración	\$0.00	\$0.00	a6) Intereses, Comisiones y Otros Gastos de la Deuda Pública por Pagar a Corto Plazo	\$0.00	\$0.00
a7) Otros Efectivos y Equivalentes	\$0.00	\$0.00	a7) Retenciones y Contribuciones por Pagar a Corto Plazo	\$1,288,963.86	\$2,399,892.02
b. Derechos a Recibir Efectivo o Equivalentes (b=b1+b2+b3+b4+b5+b6+b7)	\$6,177,073.61	\$6,076,660.16	a8) Devoluciones de la Ley de Ingresos por Pagar a Corto Plazo	\$0.00	\$0.00
b1) Inversiones Financieras de Corto Plazo	\$0.00	\$0.00	a9) Otras Cuentas por Pagar a Corto Plazo	\$0.00	\$0.00
b2) Cuentas por Cobrar a Corto Plazo	\$1,388,179.05	\$440,751.00	b. Documentos por Pagar a Corto Plazo (b=b1+b2+b3)	\$3,000,000.00	\$16,000,000.00
b3) Deudores Diversos por Cobrar a Corto Plazo	\$115,000.02	\$65,000.02	b1) Documentos Comerciales por Pagar a Corto Plazo	\$3,000,000.00	\$16,000,000.00
b4) Ingresos por Recuperar a Corto Plazo	\$0.00	\$0.00	b2) Documentos con Contratistas por Obras Públicas por Pagar a Corto Plazo	\$0.00	\$0.00
b5) Deudores por Anticipos de la Tesorería a Corto Plazo	\$0.00	\$0.00	b3) Otros Documentos por Pagar a Corto Plazo	\$0.00	\$0.00
b6) Préstamos Otorgados a Corto Plazo	\$0.00	\$0.00	c. Porción a Corto Plazo de la Deuda Pública a Largo Plazo (c=c1+c2)	\$0.00	\$0.00
b7) Otros Derechos a Recibir Efectivo o Equivalentes a Corto Plazo	\$4,673,894.54	\$5,570,909.14	c1) Porción a Corto Plazo de la Deuda Pública	\$0.00	\$0.00
c. Derechos a Recibir Bienes o Servicios (c=c1+c2+c3+c4+c5)	\$0.00	\$0.00	c2) Porción a Corto Plazo de Arrendamiento Financiero	\$0.00	\$0.00
c1) Anticipo a Proveedores por Adquisición de Bienes y Prestación de Servicios a Corto Plazo	\$0.00	\$0.00	d. Títulos y Valores a Corto Plazo	\$0.00	\$0.00
c2) Anticipo a Proveedores por Adquisición de Bienes Inmuebles y Muebles a Corto Plazo	\$0.00	\$0.00	e. Pasivos Diferidos a Corto Plazo (e=e1+e2+e3)	\$0.00	\$0.00
c3) Anticipo a Proveedores por Adquisición de Bienes Intangibles a Corto Plazo	\$0.00	\$0.00	e1) Ingresos Cobrados por Adelantado a Corto Plazo	\$0.00	\$0.00
c4) Anticipo a Contratistas por Obras Públicas a Corto Plazo	\$0.00	\$0.00	e2) Intereses Cobrados por Adelantado a Corto Plazo	\$0.00	\$0.00
c5) Otros Derechos a Recibir Bienes o Servicios a Corto Plazo	\$0.00	\$0.00	e3) Otros Pasivos Diferidos a Corto Plazo	\$0.00	\$0.00
d. Inventarios (d=d1+d2+d3+d4+d5)	\$0.00	\$0.00	f. Fondos y Bienes de Terceros en Garantía y/o Administración a Corto Plazo (f=f1+f2+f3+f4+f5+f6)	\$0.00	\$0.00
d1) Inventario de Mercancías para Venta	\$0.00	\$0.00	f1) Fondos en Garantía a Corto Plazo	\$0.00	\$0.00
d2) Inventario de Mercancías Terminadas	\$0.00	\$0.00	f2) Fondos en Administración a Corto Plazo	\$0.00	\$0.00
d3) Inventario de Mercancías en Proceso de Elaboración	\$0.00	\$0.00	f3) Fondos Contingentes a Corto Plazo	\$0.00	\$0.00
d4) Inventario de Materias Primas, Materiales y Suministros para Producción	\$0.00	\$0.00	f4) Fondos de Fideicomisos, Mandatos y Contratos Análogos a Corto Plazo	\$0.00	\$0.00
d5) Bienes en Tránsito	\$0.00	\$0.00	f5) Otros Fondos de Terceros en Garantía y/o Administración a Corto Plazo	\$0.00	\$0.00
e. Almacenes	\$0.00	\$0.00	f6) Valores y Bienes en Garantía a Corto Plazo	\$0.00	\$0.00
f. Estimación por Pérdida o Deterioro de Activos Circulantes (f=f1+f2)	\$0.00	\$0.00	g. Provisiones a Corto Plazo (g=g1+g2+g3)	\$0.00	\$0.00
f1) Estimaciones para Cuentas Incobrables por Derechos a Recibir Efectivo o Equivalentes	\$0.00	\$0.00	g1) Provisión para Demandas y Juicios a Corto Plazo	\$0.00	\$0.00
f2) Estimación por Deterioro de Inventarios	\$0.00	\$0.00	g2) Provisión para Contingencias a Corto Plazo	\$0.00	\$0.00
g. Otros Activos Circulantes (g=g1+g2+g3+g4)	\$26,086.96	\$26,086.96	g3) Otras Provisiones a Corto Plazo	\$0.00	\$0.00
g1) Valores en Garantía	\$26,086.96	\$26,086.96	h. Otros Pasivos a Corto Plazo (h=h1+h2+h3)	\$0.00	\$0.00
g2) Bienes en Garantía (excluye depósitos de fondos)	\$0.00	\$0.00	h1) Ingresos por Clasificar	\$0.00	\$0.00
g3) Bienes Derivados de Embargos, Decomisos, Aseguramientos y Dación en Pago	\$0.00	\$0.00	h2) Recaudación por Participar	\$0.00	\$0.00
g4) Adquisición con Fondos de Terceros	\$0.00	\$0.00	h3) Otros Pasivos Circulantes	\$0.00	\$0.00
IA. Total de Activos Circulantes (IA = a + b + c + d + e + f + g)	\$7,401,640.99	\$16,582,270.51	IIA. Total de Pasivos Circulantes (IIA = a + b + c + d + e + f + g + h)	\$5,269,778.44	\$20,956,594.08

ENTE PÚBLICO: INSTITUTO PROMOTOR DE FERIAS DE YUCATÁN
Estado de Situación Financiera Detallado - LDF
AL 31 DE MARZO DE 2020 Y AL 31 DE DICIEMBRE DE 2019
(PESOS)

Concepto (c)	2020	31 DE DICIEMBRE DE 2019 (e)	Concepto (c)	2020	31 DE DICIEMBRE DE 2019 (e)
Activo No Circulante			Pasivo No Circulante		
a. Inversiones Financieras a Largo Plazo	\$0.00	\$0.00	a. Cuentas por Pagar a Largo Plazo	\$8,865,987.04	\$8,729,000.00
b. Derechos a Recibir Efectivo o Equivalentes a Largo Plazo	\$0.00	\$0.00	b. Documentos por Pagar a Largo Plazo	\$8,000,000.00	\$0.00
c. Bienes Inmuebles, Infraestructura y Construcciones en Proceso	\$144,501,326.82	\$144,501,326.82	c. Deuda Pública a Largo Plazo	\$0.00	\$0.00
d. Bienes Muebles	\$25,572,933.62	\$25,572,933.62	d. Pasivos Diferidos a Largo Plazo	\$0.00	\$0.00
e. Activos Intangibles	\$5,600.00	\$5,600.00	e. Fondos y Bienes de Terceros en Garantía y/o en Administración a Largo Plazo	\$0.00	\$0.00
f. Depreciación, Deterioro y Amortización Acumulada de Bienes	-\$31,262,990.19	-\$31,262,990.19	f. Provisiones a Largo Plazo	\$0.00	\$0.00
g. Activos Diferidos	\$0.00	\$0.00	II.B. Total de Pasivos No Circulantes (II = a + b + c + d + e + f)	\$16,865,987.04	\$8,729,000.00
h. Estimación por Pérdida o Deterioro de Activos no Circulantes	\$0.00	\$0.00	II. Total del Pasivo (II = IA + II.B)	\$22,135,765.48	\$29,685,594.08
i. Otros Activos no Circulantes	\$0.00	\$0.00	HACIENDA PÚBLICA/PATRIMONIO		
IB. Total de Activos No Circulantes (IB = a + b + c + d + e + f + g + h + i)	\$138,816,870.25	\$138,816,870.25	III.A. Hacienda Pública/Patrimonio Contribuido (III A = a + b + c)	\$1,934,878.77	\$1,934,878.77
I. Total del Activo (I = IA + IB)	\$146,218,511.24	\$155,399,140.76	a. Aportaciones	\$1,934,878.77	\$1,934,878.77
			b. Donaciones de Capital	\$0.00	\$0.00
			c. Actualización de la Hacienda Pública/Patrimonio	\$0.00	\$0.00
			III.B. Hacienda Pública/Patrimonio Generado (III B = a + b + c + d + e)	\$122,147,866.99	\$123,778,667.91
			a. Resultados del Ejercicio (Ahorro/ Desahorro)	-\$1,686,062.52	-\$2,543,207.33
			b. Resultados de Ejercicios Anteriores	\$123,833,919.51	\$126,321,875.24
			c. Revalúos	\$0.00	\$0.00
			d. Reservas	\$0.00	\$0.00
			e. Rectificaciones de Resultados de Ejercicios Anteriores	\$0.00	\$0.00
			III.C. Exceso o Insuficiencia en la Actualización de la Hacienda Pública/Patrimonio (III C = a + b)	\$0.00	\$0.00
			a. Resultado por Posición Monetaria	\$0.00	\$0.00
			b. Resultado por Tenencia de Activos no Monetarios	\$0.00	\$0.00
			III. Total Hacienda Pública/Patrimonio (III = III A + III B + III C)	\$124,082,745.76	\$125,713,546.68
			IV. Total del Pasivo y Hacienda Pública/Patrimonio (IV = II + III)	\$146,218,511.24	\$155,399,140.76

Bajo protesta de decir verdad declaramos que los Estados Financieros y sus Notas son razonablemente correctos y responsabilidad del emisor.

ENTE PÚBLICO: INSTITUTO PROMOTOR DE FERIAS DE YUCATÁN
Informe Analítico de la Deuda Pública y Otros Pasivos - LDF
DEL 1 DE ENERO AL 31 DE MARZO DE 2020
(PESOS)

Denominación de la Deuda Pública y Otros Pasivos	Saldo	Disposiciones del Periodo (e)	Amortizaciones del Periodo (f)	Revaluaciones, Reclasificaciones y Otros Ajustes (g)	Saldo Final del Periodo (h)	Pago de Intereses del Periodo (i)	Pago de Comisiones y demás costos asociados durante el Periodo (j)
	31 DE DICIEMBRE DE 2019 (d)				h=d+e-f+g		
1. Deuda Pública (1=A+B)	\$8,865,987.04	\$0.00	\$0.00	\$0.00	\$0.00	\$0.00	\$0.00
A. Corto Plazo (A=a1+a2+a3)	\$0.00	\$0.00	\$0.00	\$0.00	\$0.00	\$0.00	\$0.00
a1) Instituciones de Crédito	\$0.00	\$0.00	\$0.00	\$0.00	\$0.00	\$0.00	\$0.00
a2) Títulos y Valores	\$0.00	\$0.00	\$0.00	\$0.00	\$0.00	\$0.00	\$0.00
a3) Arrendamientos Financieros	\$0.00	\$0.00	\$0.00	\$0.00	\$0.00	\$0.00	\$0.00
B. Largo Plazo (B=b1+b2+b3)	\$8,865,987.04	\$0.00	\$0.00	\$0.00	\$0.00	\$0.00	\$0.00
b1) Instituciones de Crédito	\$8,865,987.04	\$0.00	\$0.00	\$0.00	\$0.00	\$0.00	\$0.00
b2) Títulos y Valores	\$0.00	\$0.00	\$0.00	\$0.00	\$0.00	\$0.00	\$0.00
b3) Arrendamientos Financieros	\$0.00	\$0.00	\$0.00	\$0.00	\$0.00	\$0.00	\$0.00
2. Otros Pasivos	\$20,819,607.04	\$0.00	\$0.00	\$0.00	\$22,135,765.48	\$0.00	\$0.00
3. Total de la Deuda Pública y Otros Pasivos (3=1+2)	\$29,685,594.08	\$0.00	\$0.00	\$0.00	\$22,135,765.48	\$0.00	\$0.00
4. Deuda Contingente 1 (informativo)	\$0.00	\$0.00	\$0.00	\$0.00	\$0.00	\$0.00	\$0.00
A. Deuda Contingente 1	\$0.00	\$0.00	\$0.00	\$0.00	\$0.00	\$0.00	\$0.00
B. Deuda Contingente 2	\$0.00	\$0.00	\$0.00	\$0.00	\$0.00	\$0.00	\$0.00
C. Deuda Contingente XX	\$0.00	\$0.00	\$0.00	\$0.00	\$0.00	\$0.00	\$0.00
5. Valor de Instrumentos Bono Cupón Cero 2 (Informativo)	\$0.00	\$0.00	\$0.00	\$0.00	\$0.00	\$0.00	\$0.00
A. Instrumento Bono Cupón Cero 1	\$0.00	\$0.00	\$0.00	\$0.00	\$0.00	\$0.00	\$0.00
B. Instrumento Bono Cupón Cero 2	\$0.00	\$0.00	\$0.00	\$0.00	\$0.00	\$0.00	\$0.00
C. Instrumento Bono Cupón Cero XX	\$0.00	\$0.00	\$0.00	\$0.00	\$0.00	\$0.00	\$0.00

Obligaciones a Corto Plazo (k)	Monto Contratado (l)	Plazo Pactado (m)	Tasa de Interés (n)	Comisiones y Costos Relacionados (o)	Tasa Efectiva (p)
6. Obligaciones a Corto Plazo (Informativo)	\$0.00	0	0	\$0.00	\$0.00
A. Crédito 1	\$0.00	0	0	\$0.00	\$0.00
B. Crédito 2	\$0.00	0	0	\$0.00	\$0.00
C. Crédito 3	\$0.00	0	0	\$0.00	\$0.00
D. Crédito 4	\$0.00	0	0	\$0.00	\$0.00

ENTE PÚBLICO: INSTITUTO PROMOTOR DE FERIAS DE YUCATÁN
Informe Analítico de Obligaciones Diferentes de Financiamientos - LDF
DEL 1 DE ENERO AL 31 DE MARZO DE 2020
(PESOS)

Denominación de las Obligaciones Diferentes de Financiamiento (c)	Fecha del Contrato (d)	Fecha de inicio de operación del proyecto (e)	Fecha de vencimiento (f)	Monto de la inversión pactado (g)	Plazo pactado (h)	Monto promedio mensual del pago de la contraprestación (i)	Monto promedio mensual del pago de la contraprestación correspondiente al pago de inversión (j)	Monto pagado de la inversión al 31 DE DICIEMBRE DE 2018 (k)	Monto pagado de la inversión actualizado al 31 DE DICIEMBRE DE 2018 (l)	Saldo pendiente por pagar de la inversión al 31 DE DICIEMBRE DE 2018 (m = g ? l)
A. Asociaciones Público Privadas (APP's)										
(A=a+b+c+d)				0	0	0	0	0	0	0
a) APP 1				0	0	0	0	0	0	0
b) APP 2				0	0	0	0	0	0	0
c) APP 3				0	0	0	0	0	0	0
d) APP XX				0	0	0	0	0	0	0
B. Otros Instrumentos (B=a+b+c+d)				0	0	0	0	0	0	0
a) Otro Instrumento 1				0	0	0	0	0	0	0
b) Otro Instrumento 2				0	0	0	0	0	0	0
c) Otro Instrumento 3				0	0	0	0	0	0	0
d) Otro Instrumento XX				0	0	0	0	0	0	0
C. Total de Obligaciones Diferentes de Financiamiento (C=A+B)				0	0	0	0	0	0	0

Bajo protesta de decir verdad declaramos que los Estados Financieros y sus Notas son razonablemente correctos y responsabilidad del emisor.

ENTE PÚBLICO: INSTITUTO PROMOTOR DE FERIAS DE YUCATÁN
Balance Presupuestario - LDF
DEL 1 DE ENERO AL 31 DE MARZO DE 2020
(PESOS)

Concepto (c)	Estimado/ Aprobado(d)	Devengado	Recaudado/ Pagado
A. Ingresos Totales (A = A1+A2+A3)	\$76,484,997.00	\$1,786,132.23	\$1,786,132.23
A1. Ingresos de Libre Disposición	\$76,484,997.00	\$1,786,132.23	\$1,786,132.23
A2. Transferencias Federales Etiquetadas	\$0.00	\$0.00	\$0.00
A3. Financiamiento Neto	\$0.00	\$0.00	\$0.00
B. Egresos Presupuestarios1 (B = B1+B2)	\$76,484,997.00	\$3,472,184.75	\$3,472,184.75
B1. Gasto No Etiquetado (sin incluir Amortización de la Deuda Pública)	\$76,484,997.00	\$3,472,184.75	\$3,472,184.75
B2. Gasto Etiquetado (sin incluir Amortización de la Deuda Pública)	\$0.00	\$0.00	\$0.00
C. Remanentes del Ejercicio Anterior (C = C1 + C2)	\$0.00	\$11,281,941.51	\$11,281,941.51
C1. Remanentes de Ingresos de Libre Disposición aplicados en el periodo	\$0.00	\$11,281,941.51	\$11,281,941.51
C2. Remanentes de Transferencias Federales Etiquetadas aplicados en el periodo	\$0.00	\$0.00	\$0.00
I. Balance Presupuestario (I = A - B + C)	\$0.00	\$9,595,888.99	\$9,595,888.99
II. Balance Presupuestario sin Financiamiento Neto (II = I - A3)	\$0.00	\$9,595,888.99	\$9,595,888.99
III. Balance Presupuestario sin Financiamiento Neto y sin Remanentes del Ejercicio Anterior (III= II - C.	\$0.00	-\$1,686,052.52	-\$1,686,052.52
Concepto	Aprobado	Devengado	Pagado
E. Intereses, Comisiones y Gastos de la Deuda (E = E1+ E2)	\$0.00	\$0.00	\$0.00
E1. Intereses, Comisiones y Gastos de la Deuda con Gasto No Etiquetado	\$0.00	\$0.00	\$0.00
E2. Intereses, Comisiones y Gastos de la Deuda con Gasto Etiquetado	\$0.00	\$0.00	\$0.00
IV. Balance Primario (IV = III + E)	\$0.00	-\$1,686,052.52	-\$1,686,052.52
Concepto	Estimado/ Aprobado	Devengado	Pagado Recaudado/
F. Financiamiento (F = F1 + F2)	\$0.00	\$0.00	\$0.00
F1. Financiamiento con Fuente de Pago de Ingresos de Libre Disposición	\$0.00	\$0.00	\$0.00
F2. Financiamiento con Fuente de Pago de Transferencias Federales Etiquetadas	\$0.00	\$0.00	\$0.00
G. Amortización de la Deuda (G = G1 + G2)	\$0.00	\$0.00	\$0.00
G1. Amortización de la Deuda Pública con Gasto No Etiquetado	\$0.00	\$0.00	\$0.00
G2. Amortización de la Deuda Pública con Gasto Etiquetado	\$0.00	\$0.00	\$0.00
A3. Financiamiento Neto (A3 = F- G)	\$0.00	\$0.00	\$0.00
Concepto	Estimado/ Aprobado	Devengado	Recaudado/ Pagado
A1. Ingresos de Libre Disposición	\$76,484,997.00	\$1,786,132.23	\$1,786,132.23
A3.1 Financiamiento Neto con Fuente de Pago de Ingresos de Libre Disposición (A3.1= F1- G1)	\$0.00	\$0.00	\$0.00
F1. Financiamiento con Fuente de Pago de Ingresos de Libre Disposición	\$0.00	\$0.00	\$0.00
G1. Amortización de la Deuda Pública con Gasto No Etiquetado	\$0.00	\$0.00	\$0.00
B1. Gasto No Etiquetado (sin incluir Amortización de la Deuda Pública)	\$76,484,997.00	\$3,472,184.75	\$3,472,184.75
C1. Remanentes de Ingresos de Libre Disposición aplicados en el periodo	\$0.00	\$11,281,941.51	\$11,281,941.51
V. Balance Presupuestario de Recursos Disponibles (V = A1+ A3.1 -- B 1+ C1)	\$0.00	\$9,595,888.99	\$9,595,888.99
VI. Balance Presupuestario de Recursos Disponibles sin Financiamiento Neto (VI = V- A3.1)	\$0.00	\$9,595,888.99	\$9,595,888.99

ENTE PÚBLICO: INSTITUTO PROMOTOR DE FERIAS DE YUCATÁN
Balance Presupuestario - LDF
DEL 1 DE ENERO AL 31 DE MARZO DE 2020
(PESOS)

Concepto	Estimado/ Aprobado	Devengado	Recaudado/ Pagado
A2. Transferencias Federales Etiquetadas	\$0.00	\$0.00	\$0.00
A3.2 Financiamiento Neto con Fuente de Pago de Transferencias Federales Etiquetadas (A3.2 = F2 - G2)	\$0.00	\$0.00	\$0.00
F2. Financiamiento con Fuente de Pago de Transferencias Federales Etiquetadas	\$0.00	\$0.00	\$0.00
G2. Amortización de la Deuda Pública con Gasto Etiquetado	\$0.00	\$0.00	\$0.00
B2. Gasto Etiquetado (sin incluir Amortización de la Deuda Pública)	\$0.00	\$0.00	\$0.00
C2. Remanentes de Transferencias Federales Etiquetadas aplicados en el periodo	\$0.00	\$0.00	\$0.00
VII. Balance Presupuestario de Recursos Etiquetados (VII = A2 + A3.2 - B2 + C2)	\$0.00	\$0.00	\$0.00
VIII. Balance Presupuestario de Recursos Etiquetados sin Financiamiento Neto (VIII = VII - A3.2)	\$0.00	\$0.00	\$0.00

Bajo protesta de decir verdad declaramos que los Estados Financieros y sus Notas son razonablemente correctos y responsabilidad del emisor.

ENTE PÚBLICO: INSTITUTO PROMOTOR DE FERIAS DE YUCATÁN
Estado Analítico de Ingresos Detallado - LDF
DEL 1 DE ENERO AL 31 DE MARZO DE 2020
(PESOS)

Concepto (c)	Estimado (d)	Ampliaciones/ (Reducciones)	Ingreso			Diferencia (e)
			Modificado	Devengado	Recaudado	
Ingresos de Libre Disposición	\$0.00	\$0.00	\$0.00	\$0.00	\$0.00	\$0.00
A. Impuestos	\$0.00	\$0.00	\$0.00	\$0.00	\$0.00	\$0.00
B. Cuotas y Aportaciones de Seguridad Social	\$0.00	\$0.00	\$0.00	\$0.00	\$0.00	\$0.00
C. Contribuciones de Mejoras	\$0.00	\$0.00	\$0.00	\$0.00	\$0.00	\$0.00
D. Derechos	\$0.00	\$0.00	\$0.00	\$0.00	\$0.00	\$0.00
E. Productos	\$0.00	\$1,358.25	\$1,358.25	\$1,358.25	\$1,358.25	\$1,358.25
F. Aprovechamientos	\$0.00	\$0.00	\$0.00	\$0.00	\$0.00	\$0.00
G. Ingresos por Ventas de Bienes y Prestación de Servicios	\$74,484,997.00	-\$1,358.25	\$74,483,638.75	\$1,784,773.98	\$1,784,773.98	-\$72,700,223.02
H. Participaciones (H=h1+h2+h3+h4+h5+h6+h7+h8+h9+h10+h11)	\$0.00	\$0.00	\$0.00	\$0.00	\$0.00	\$0.00
h1) Fondo General de Participaciones	\$0.00	\$0.00	\$0.00	\$0.00	\$0.00	\$0.00
h2) Fondo de Fomento Municipal	\$0.00	\$0.00	\$0.00	\$0.00	\$0.00	\$0.00
h3) Fondo de Fiscalización y Recaudación	\$0.00	\$0.00	\$0.00	\$0.00	\$0.00	\$0.00
h4) Fondo de Compensación	\$0.00	\$0.00	\$0.00	\$0.00	\$0.00	\$0.00
h5) Fondo de Extracción de Hidrocarburos	\$0.00	\$0.00	\$0.00	\$0.00	\$0.00	\$0.00
h6) Impuesto Especial Sobre Producción y Servicios	\$0.00	\$0.00	\$0.00	\$0.00	\$0.00	\$0.00
h7) 0.136% de la Recaudación Federal Participable	\$0.00	\$0.00	\$0.00	\$0.00	\$0.00	\$0.00
h8) 3.17% Sobre Extracción de Petróleo	\$0.00	\$0.00	\$0.00	\$0.00	\$0.00	\$0.00
h9) Gasolinas y Diésel	\$0.00	\$0.00	\$0.00	\$0.00	\$0.00	\$0.00
h10) Fondo del Impuesto Sobre la Renta	\$0.00	\$0.00	\$0.00	\$0.00	\$0.00	\$0.00
h11) Fondo de Estabilización de los Ingresos de las Entidades Federativas	\$0.00	\$0.00	\$0.00	\$0.00	\$0.00	\$0.00
I. Incentivos Derivados de la Colaboración Fiscal (I=i1+i2+i3+i4+i5)	\$0.00	\$0.00	\$0.00	\$0.00	\$0.00	\$0.00
i1) Tenencia o Uso de Vehículos	\$0.00	\$0.00	\$0.00	\$0.00	\$0.00	\$0.00
i2) Fondo de Compensación ISAN	\$0.00	\$0.00	\$0.00	\$0.00	\$0.00	\$0.00
i3) Impuesto Sobre Automóviles Nuevos	\$0.00	\$0.00	\$0.00	\$0.00	\$0.00	\$0.00
i4) Fondo de Compensación de Repecos-Intermedios	\$0.00	\$0.00	\$0.00	\$0.00	\$0.00	\$0.00
i5) Otros Incentivos Económicos	\$0.00	\$0.00	\$0.00	\$0.00	\$0.00	\$0.00
J. Transferencias y Asignaciones	\$2,000,000.00	\$0.00	\$2,000,000.00	\$0.00	\$0.00	-\$2,000,000.00
K. Convenios	\$0.00	\$0.00	\$0.00	\$0.00	\$0.00	\$0.00
k1) Otros Convenios y Subsidios	\$0.00	\$0.00	\$0.00	\$0.00	\$0.00	\$0.00
L. Otros Ingresos de Libre Disposición (L=l1+l2)	\$0.00	\$0.00	\$0.00	\$0.00	\$0.00	\$0.00
l1) Participaciones en Ingresos Locales	\$0.00	\$0.00	\$0.00	\$0.00	\$0.00	\$0.00
l2) Otros Ingresos de Libre Disposición	\$0.00	\$0.00	\$0.00	\$0.00	\$0.00	\$0.00
I. Total de Ingresos de Libre Disposición (I=A+B+C+D+E+F+G+H+I+J+K+L)	\$76,484,997.00	\$0.00	\$76,484,997.00	\$1,786,132.23	\$1,786,132.23	-\$74,698,864.77
Ingresos Excedentes de Ingresos de Libre Disposición	\$0.00	\$0.00	\$0.00	\$0.00	\$0.00	\$0.00
Transferencias Federales Etiquetadas	\$0.00	\$0.00	\$0.00	\$0.00	\$0.00	\$0.00
A. Aportaciones (A=a1+a2+a3+a4+a5+a6+a7+a8)	\$0.00	\$0.00	\$0.00	\$0.00	\$0.00	\$0.00
a1) Fondo de Aportaciones para la Nómina Educativa y Gasto Operativo	\$0.00	\$0.00	\$0.00	\$0.00	\$0.00	\$0.00
a2) Fondo de Aportaciones para los Servicios de Salud	\$0.00	\$0.00	\$0.00	\$0.00	\$0.00	\$0.00
a3) Fondo de Aportaciones para la Infraestructura Social	\$0.00	\$0.00	\$0.00	\$0.00	\$0.00	\$0.00
a4) Fondo de Aportaciones para el Fortalecimiento de los Municipios y de las	\$0.00	\$0.00	\$0.00	\$0.00	\$0.00	\$0.00
Demarcaciones Territoriales del Distrito Federal	\$0.00	\$0.00	\$0.00	\$0.00	\$0.00	\$0.00
a5) Fondo de Aportaciones Múltiples	\$0.00	\$0.00	\$0.00	\$0.00	\$0.00	\$0.00

ENTE PÚBLICO: INSTITUTO PROMOTOR DE FERIAS DE YUCATÁN
Estado Analítico de Ingresos Detallado - LDF
DEL 1 DE ENERO AL 31 DE MARZO DE 2020
(PESOS)

Concepto (c)	Estimado (d)	Ampliaciones/ (Reducciones)	Ingreso			Diferencia (e)
			Modificado	Devengado	Recaudado	
a6) Fondo de Aportaciones para la Educación Tecnológica y de Adultos	\$0.00	\$0.00	\$0.00	\$0.00	\$0.00	\$0.00
a7) Fondo de Aportaciones para la Seguridad Pública de los Estados y del Distrito Federal	\$0.00	\$0.00	\$0.00	\$0.00	\$0.00	\$0.00
a8) Fondo de Aportaciones para el Fortalecimiento de las Entidades Federativas	\$0.00	\$0.00	\$0.00	\$0.00	\$0.00	\$0.00
B. Convenios (B=b1+b2+b3+b4)	\$0.00	\$0.00	\$0.00	\$0.00	\$0.00	\$0.00
b1) Convenios de Protección Social en Salud	\$0.00	\$0.00	\$0.00	\$0.00	\$0.00	\$0.00
b2) Convenios de Descentralización	\$0.00	\$0.00	\$0.00	\$0.00	\$0.00	\$0.00
b3) Convenios de Reasignación	\$0.00	\$0.00	\$0.00	\$0.00	\$0.00	\$0.00
b4) Otros Convenios y Subsidios	\$0.00	\$0.00	\$0.00	\$0.00	\$0.00	\$0.00
C. Fondos Distintos de Aportaciones (C=c1+c2)	\$0.00	\$0.00	\$0.00	\$0.00	\$0.00	\$0.00
c1) Fondo para Entidades Federativas y Municipios Productores de Hidrocarburos	\$0.00	\$0.00	\$0.00	\$0.00	\$0.00	\$0.00
c2) Fondo Minero	\$0.00	\$0.00	\$0.00	\$0.00	\$0.00	\$0.00
D. Transferencias, Subsidios y Subvenciones, y Pensiones y Jubilaciones	\$0.00	\$0.00	\$0.00	\$0.00	\$0.00	\$0.00
E. Otras Transferencias Federales Etiquetadas	\$0.00	\$0.00	\$0.00	\$0.00	\$0.00	\$0.00
II. Total de Transferencias Federales Etiquetadas (II = A + B + C + D + E)	\$0.00	\$0.00	\$0.00	\$0.00	\$0.00	\$0.00
III. Ingresos Derivados de Financiamientos (III = A)	\$0.00	\$0.00	\$0.00	\$0.00	\$0.00	\$0.00
A. Ingresos Derivados de Financiamientos	\$0.00	\$0.00	\$0.00	\$0.00	\$0.00	\$0.00
IV. Total de Ingresos (IV = I + II + III)	\$76,484,997.00	\$0.00	\$76,484,997.00	\$1,786,132.23	\$1,786,132.23	-\$74,698,864.77
Datos Informativos	\$0.00	\$0.00	\$0.00	\$0.00	\$0.00	\$0.00
1. Ingresos Derivados de Financiamientos con Fuente de Pago de Ingresos de Libre Disposición	\$0.00	\$0.00	\$0.00	\$0.00	\$0.00	\$0.00
2. Ingresos Derivados de Financiamientos con Fuente de Pago de Transferencias Federales Etiquetadas	\$0.00	\$0.00	\$0.00	\$0.00	\$0.00	\$0.00
3. Ingresos Derivados de Financiamientos (3 = 1 + 2)	\$0.00	\$0.00	\$0.00	\$0.00	\$0.00	\$0.00

Bajo protesta de decir verdad declaramos que los Estados Financieros y sus Notas son razonablemente correctos y responsabilidad del emisor.

ENTE PÚBLICO: INSTITUTO PROMOTOR DE FERIAS DE YUCATÁN
Estado Analítico del Ejercicio del Presupuesto de Egresos Detallado - LDF
Clasificación por Objeto del Gasto (Capítulo y Concepto)
DEL 1 DE ENERO AL 31 DE MARZO DE 2020
(PESOS)

Concepto (c)	Egresos					
	Aprobado (d)	Ampliaciones/ (Reducciones)	Modificado	Devengado	Pagado	Subejercido (e)
I. Gasto No Etiquetado (I=A+B+C+D+E+F+G+H+I)	\$76,484,997.00	\$0.00	\$76,484,997.00	\$3,472,184.75	\$3,472,184.75	\$73,012,812.25
A. Servicios Personales (A=a1+a2+a3+a4+a5+a6+a7)	\$14,674,242.00	\$0.00	\$14,674,242.00	\$2,548,453.83	\$2,548,453.83	\$12,125,788.17
a1) Remuneraciones al Personal de Carácter Permanente	\$10,053,479.00	\$0.00	\$10,053,479.00	\$2,293,439.81	\$2,293,439.81	\$7,760,039.19
a2) Remuneraciones al Personal de Carácter Transitorio	\$598,074.00	\$0.00	\$598,074.00	\$0.00	\$0.00	\$598,074.00
a3) Remuneraciones Adicionales y Especiales	\$1,788,723.00	\$0.00	\$1,788,723.00	\$6,372.17	\$6,372.17	\$1,782,350.83
a4) Seguridad Social	\$2,181,602.00	\$0.00	\$2,181,602.00	\$248,641.85	\$248,641.85	\$1,932,960.15
a5) Otras Prestaciones Sociales y Económicas	\$0.00	\$0.00	\$0.00	\$0.00	\$0.00	\$0.00
a6) Previsiones	\$52,364.00	\$0.00	\$52,364.00	\$0.00	\$0.00	\$52,364.00
a7) Pago de Estímulos a Servidores Públicos	\$0.00	\$0.00	\$0.00	\$0.00	\$0.00	\$0.00
B. Materiales y Suministros (B=b1+b2+b3+b4+b5+b6+b7+b8+b9)	\$3,321,395.00	\$0.00	\$3,321,395.00	\$178,008.85	\$178,008.85	\$3,143,386.15
b1) Materiales de Administración, Emisión de Documentos y Artículos Oficiales	\$259,280.00	\$0.00	\$259,280.00	\$9,357.87	\$9,357.87	\$249,922.13
b2) Alimentos y Utensilios	\$1,609,000.00	\$0.00	\$1,609,000.00	\$88,911.55	\$88,911.55	\$1,520,088.45
b3) Materias Primas y Materiales de Producción y Comercialización	\$20,000.00	\$0.00	\$20,000.00	\$0.00	\$0.00	\$20,000.00
b4) Materiales y Artículos de Construcción y de Reparación	\$280,250.00	\$0.00	\$280,250.00	\$9,511.58	\$9,511.58	\$270,738.42
b5) Productos Químicos, Farmacéuticos y de Laboratorio	\$338,395.00	\$0.00	\$338,395.00	\$3,620.80	\$3,620.80	\$334,774.20
b6) Combustibles, Lubricantes y Aditivos	\$687,000.00	\$0.00	\$687,000.00	\$57,101.88	\$57,101.88	\$629,898.12
b7) Vestuario, Blancos, Prendas de Protección y Artículos Deportivos	\$10,000.00	\$0.00	\$10,000.00	\$0.00	\$0.00	\$10,000.00
b8) Materiales y Suministros Para Seguridad	\$0.00	\$0.00	\$0.00	\$0.00	\$0.00	\$0.00
b9) Herramientas, Refacciones y Accesorios Menores	\$117,470.00	\$0.00	\$117,470.00	\$9,505.17	\$9,505.17	\$107,964.83
C. Servicios Generales (C=c1+c2+c3+c4+c5+c6+c7+c8+c9)	\$41,574,080.00	\$0.00	\$41,574,080.00	\$745,722.07	\$745,722.07	\$40,828,357.93
c1) Servicios Básicos	\$4,113,000.00	\$0.00	\$4,113,000.00	\$414,077.01	\$414,077.01	\$3,698,922.99
c2) Servicios de Arrendamiento	\$5,654,660.00	\$0.00	\$5,654,660.00	\$143,665.04	\$143,665.04	\$5,510,994.96
c3) Servicios Profesionales, Científicos, Técnicos y Otros Servicios	\$23,079,716.00	\$0.00	\$23,079,716.00	\$136,500.00	\$136,500.00	\$22,943,216.00
c4) Servicios Financieros, Bancarios y Comerciales	\$465,500.00	\$0.00	\$465,500.00	\$510.00	\$510.00	\$464,990.00
c5) Servicios de Instalación, Reparación, Mantenimiento y Conservación	\$6,221,974.00	\$0.00	\$6,221,974.00	\$27,046.64	\$27,046.64	\$6,194,927.36
c6) Servicios de Comunicación Social y Publicidad	\$1,307,950.00	\$0.00	\$1,307,950.00	\$0.00	\$0.00	\$1,307,950.00
c7) Servicios de Traslado y Viáticos	\$405,000.00	\$0.00	\$405,000.00	\$23,923.38	\$23,923.38	\$381,076.62
c8) Servicios Oficiales	\$60,830.00	\$0.00	\$60,830.00	\$0.00	\$0.00	\$60,830.00
c9) Otros Servicios Generales	\$265,450.00	\$0.00	\$265,450.00	\$0.00	\$0.00	\$265,450.00
D. Transferencias, Asignaciones, Subsidios y Otras Ayudas (D=d1+d2+d3+d4+d5+d6+d7+d8+d9)	\$2,000,000.00	\$0.00	\$2,000,000.00	\$0.00	\$0.00	\$2,000,000.00
d1) Transferencias Internas y Asignaciones al Sector Público	\$0.00	\$0.00	\$0.00	\$0.00	\$0.00	\$0.00
d2) Transferencias al Resto del Sector Público	\$0.00	\$0.00	\$0.00	\$0.00	\$0.00	\$0.00
d3) Subsidios y Subvenciones	\$0.00	\$0.00	\$0.00	\$0.00	\$0.00	\$0.00
d4) Ayudas Sociales	\$0.00	\$0.00	\$0.00	\$0.00	\$0.00	\$0.00
d5) Pensiones y Jubilaciones	\$0.00	\$0.00	\$0.00	\$0.00	\$0.00	\$0.00
d6) Transferencias a Fideicomisos, Mandatos y Otros Análogos	\$0.00	\$0.00	\$0.00	\$0.00	\$0.00	\$0.00
d7) Transferencias a la Seguridad Social	\$0.00	\$0.00	\$0.00	\$0.00	\$0.00	\$0.00
d8) Donativos	\$2,000,000.00	\$0.00	\$2,000,000.00	\$0.00	\$0.00	\$2,000,000.00
d9) Transferencias al Exterior	\$0.00	\$0.00	\$0.00	\$0.00	\$0.00	\$0.00
E. Bienes Muebles, Inmuebles e Intangibles (E=e1+e2+e3+e4+e5+e6+e7+e8+e9)	\$915,280.00	\$0.00	\$915,280.00	\$0.00	\$0.00	\$915,280.00

ENTE PÚBLICO: INSTITUTO PROMOTOR DE FERIAS DE YUCATÁN
Estado Analítico del Ejercicio del Presupuesto de Egresos Detallado - LDF
Clasificación por Objeto del Gasto (Capítulo y Concepto)
DEL 1 DE ENERO AL 31 DE MARZO DE 2020
(PESOS)

Concepto (c)	Egresos					
	Aprobado (d)	Ampliaciones/ (Reducciones)	Modificado	Devengado	Pagado	Subejercido (e)
e1) Mobiliario y Equipo de Administración	\$150,280.00	\$0.00	\$150,280.00	\$0.00	\$0.00	\$150,280.00
e2) Mobiliario y Equipo Educativo y Recreativo	\$10,000.00	\$0.00	\$10,000.00	\$0.00	\$0.00	\$10,000.00
e3) Equipo e Instrumental Médico y de Laboratorio	\$40,000.00	\$0.00	\$40,000.00	\$0.00	\$0.00	\$40,000.00
e4) Vehículos y Equipo de Transporte	\$0.00	\$0.00	\$0.00	\$0.00	\$0.00	\$0.00
e5) Equipo de Defensa y Seguridad	\$0.00	\$0.00	\$0.00	\$0.00	\$0.00	\$0.00
e6) Maquinaria, Otros Equipos y Herramientas	\$80,000.00	\$0.00	\$80,000.00	\$0.00	\$0.00	\$80,000.00
e7) Activos Biológicos	\$600,000.00	\$0.00	\$600,000.00	\$0.00	\$0.00	\$600,000.00
e8) Bienes Inmuebles	\$0.00	\$0.00	\$0.00	\$0.00	\$0.00	\$0.00
e9) Activos Intangibles	\$35,000.00	\$0.00	\$35,000.00	\$0.00	\$0.00	\$35,000.00
F. Inversión Pública (F=f1+f2+f3)	\$14,000,000.00	\$0.00	\$14,000,000.00	\$0.00	\$0.00	\$14,000,000.00
f1) Obra Pública en Bienes de Dominio Público	\$0.00	\$0.00	\$0.00	\$0.00	\$0.00	\$0.00
f2) Obra Pública en Bienes Propios	\$14,000,000.00	\$0.00	\$14,000,000.00	\$0.00	\$0.00	\$14,000,000.00
f3) Proyectos Productivos y Acciones de Fomento	\$0.00	\$0.00	\$0.00	\$0.00	\$0.00	\$0.00
G. Inversiones Financieras y Otras Provisiones (G=g1+g2+g3+g4+g5+g6+g7)	\$0.00	\$0.00	\$0.00	\$0.00	\$0.00	\$0.00
g1) Inversiones Para el Fomento de Actividades Productivas	\$0.00	\$0.00	\$0.00	\$0.00	\$0.00	\$0.00
g2) Acciones y Participaciones de Capital	\$0.00	\$0.00	\$0.00	\$0.00	\$0.00	\$0.00
g3) Compra de Títulos y Valores	\$0.00	\$0.00	\$0.00	\$0.00	\$0.00	\$0.00
g4) Concesión de Préstamos	\$0.00	\$0.00	\$0.00	\$0.00	\$0.00	\$0.00
g5) Inversiones en Fideicomisos, Mandatos y Otros Análogos Fideicomiso de Desastres Naturales (Informativo)	\$0.00	\$0.00	\$0.00	\$0.00	\$0.00	\$0.00
g6) Otras Inversiones Financieras	\$0.00	\$0.00	\$0.00	\$0.00	\$0.00	\$0.00
g7) Provisiones para Contingencias y Otras Erogaciones Especiales	\$0.00	\$0.00	\$0.00	\$0.00	\$0.00	\$0.00
H. Participaciones y Aportaciones (H=h1+h2+h3)	\$0.00	\$0.00	\$0.00	\$0.00	\$0.00	\$0.00
h1) Participaciones	\$0.00	\$0.00	\$0.00	\$0.00	\$0.00	\$0.00
h2) Aportaciones	\$0.00	\$0.00	\$0.00	\$0.00	\$0.00	\$0.00
h3) Convenios	\$0.00	\$0.00	\$0.00	\$0.00	\$0.00	\$0.00
I. Deuda Pública (I=i1+i2+i3+i4+i5+i6+i7)	\$0.00	\$0.00	\$0.00	\$0.00	\$0.00	\$0.00
i1) Amortización de la Deuda Pública	\$0.00	\$0.00	\$0.00	\$0.00	\$0.00	\$0.00
i2) Intereses de la Deuda Pública	\$0.00	\$0.00	\$0.00	\$0.00	\$0.00	\$0.00
i3) Comisiones de la Deuda Pública	\$0.00	\$0.00	\$0.00	\$0.00	\$0.00	\$0.00
i4) Gastos de la Deuda Pública	\$0.00	\$0.00	\$0.00	\$0.00	\$0.00	\$0.00
i5) Costo por Coberturas	\$0.00	\$0.00	\$0.00	\$0.00	\$0.00	\$0.00
i6) Apoyos Financieros	\$0.00	\$0.00	\$0.00	\$0.00	\$0.00	\$0.00
i7) Adeudos de Ejercicios Fiscales Anteriores (ADEFAS)	\$0.00	\$0.00	\$0.00	\$0.00	\$0.00	\$0.00
II. Gasto Etiquetado (II=A+B+C+D+E+F+G+H+I)	\$0.00	\$0.00	\$0.00	\$0.00	\$0.00	\$0.00
A. Servicios Personales (A=a1+a2+a3+a4+a5+a6+a7)	\$0.00	\$0.00	\$0.00	\$0.00	\$0.00	\$0.00
a1) Remuneraciones al Personal de Carácter Permanente	\$0.00	\$0.00	\$0.00	\$0.00	\$0.00	\$0.00
a2) Remuneraciones al Personal de Carácter Transitorio	\$0.00	\$0.00	\$0.00	\$0.00	\$0.00	\$0.00
a3) Remuneraciones Adicionales y Especiales	\$0.00	\$0.00	\$0.00	\$0.00	\$0.00	\$0.00
a4) Seguridad Social	\$0.00	\$0.00	\$0.00	\$0.00	\$0.00	\$0.00

ENTE PÚBLICO: INSTITUTO PROMOTOR DE FERIAS DE YUCATÁN
Estado Analítico del Ejercicio del Presupuesto de Egresos Detallado - LDF
Clasificación por Objeto del Gasto (Capítulo y Concepto)
DEL 1 DE ENERO AL 31 DE MARZO DE 2020
(PESOS)

Concepto (c)	Egresos					
	Aprobado (d)	Ampliaciones/ (Reducciones)	Modificado	Devengado	Pagado	Subejercido (e)
a5) Otras Prestaciones Sociales y Económicas	\$0.00	\$0.00	\$0.00	\$0.00	\$0.00	\$0.00
a6) Previsiones	\$0.00	\$0.00	\$0.00	\$0.00	\$0.00	\$0.00
a7) Pago de Estímulos a Servidores Públicos	\$0.00	\$0.00	\$0.00	\$0.00	\$0.00	\$0.00
B. Materiales y Suministros (B=b1+b2+b3+b4+b5+b6+b7+b8+b9)	\$0.00	\$0.00	\$0.00	\$0.00	\$0.00	\$0.00
b1) Materiales de Administración, Emisión de Documentos y Artículos Oficiales	\$0.00	\$0.00	\$0.00	\$0.00	\$0.00	\$0.00
b2) Alimentos y Utensilios	\$0.00	\$0.00	\$0.00	\$0.00	\$0.00	\$0.00
b3) Materias Primas y Materiales de Producción y Comercialización	\$0.00	\$0.00	\$0.00	\$0.00	\$0.00	\$0.00
b4) Materiales y Artículos de Construcción y de Reparación	\$0.00	\$0.00	\$0.00	\$0.00	\$0.00	\$0.00
b5) Productos Químicos, Farmacéuticos y de Laboratorio	\$0.00	\$0.00	\$0.00	\$0.00	\$0.00	\$0.00
b6) Combustibles, Lubricantes y Aditivos	\$0.00	\$0.00	\$0.00	\$0.00	\$0.00	\$0.00
b7) Vestuario, Blancos, Prendas de Protección y Artículos Deportivos	\$0.00	\$0.00	\$0.00	\$0.00	\$0.00	\$0.00
b8) Materiales y Suministros Para Seguridad	\$0.00	\$0.00	\$0.00	\$0.00	\$0.00	\$0.00
b9) Herramientas, Refacciones y Accesorios Menores	\$0.00	\$0.00	\$0.00	\$0.00	\$0.00	\$0.00
C. Servicios Generales (C=c1+c2+c3+c4+c5+c6+c7+c8+c9)	\$0.00	\$0.00	\$0.00	\$0.00	\$0.00	\$0.00
c1) Servicios Básicos	\$0.00	\$0.00	\$0.00	\$0.00	\$0.00	\$0.00
c2) Servicios de Arrendamiento	\$0.00	\$0.00	\$0.00	\$0.00	\$0.00	\$0.00
c3) Servicios Profesionales, Científicos, Técnicos y Otros Servicios	\$0.00	\$0.00	\$0.00	\$0.00	\$0.00	\$0.00
c4) Servicios Financieros, Bancarios y Comerciales	\$0.00	\$0.00	\$0.00	\$0.00	\$0.00	\$0.00
c5) Servicios de Instalación, Reparación, Mantenimiento y Conservación	\$0.00	\$0.00	\$0.00	\$0.00	\$0.00	\$0.00
c6) Servicios de Comunicación Social y Publicidad	\$0.00	\$0.00	\$0.00	\$0.00	\$0.00	\$0.00
c7) Servicios de Traslado y Viáticos	\$0.00	\$0.00	\$0.00	\$0.00	\$0.00	\$0.00
c8) Servicios Oficiales	\$0.00	\$0.00	\$0.00	\$0.00	\$0.00	\$0.00
c9) Otros Servicios Generales	\$0.00	\$0.00	\$0.00	\$0.00	\$0.00	\$0.00
D. Transferencias, Asignaciones, Subsidios y Otras Ayudas (D=d1+d2+d3+d4+d5+d6+d7+d8+d9)	\$0.00	\$0.00	\$0.00	\$0.00	\$0.00	\$0.00
d1) Transferencias Internas y Asignaciones al Sector Público	\$0.00	\$0.00	\$0.00	\$0.00	\$0.00	\$0.00
d2) Transferencias al Resto del Sector Público	\$0.00	\$0.00	\$0.00	\$0.00	\$0.00	\$0.00
d3) Subsidios y Subvenciones	\$0.00	\$0.00	\$0.00	\$0.00	\$0.00	\$0.00
d4) Ayudas Sociales	\$0.00	\$0.00	\$0.00	\$0.00	\$0.00	\$0.00
d5) Pensiones y Jubilaciones	\$0.00	\$0.00	\$0.00	\$0.00	\$0.00	\$0.00
d6) Transferencias a Fideicomisos, Mandatos y Otros Análogos	\$0.00	\$0.00	\$0.00	\$0.00	\$0.00	\$0.00
d7) Transferencias a la Seguridad Social	\$0.00	\$0.00	\$0.00	\$0.00	\$0.00	\$0.00
d8) Donativos	\$0.00	\$0.00	\$0.00	\$0.00	\$0.00	\$0.00
d9) Transferencias al Exterior	\$0.00	\$0.00	\$0.00	\$0.00	\$0.00	\$0.00
E. Bienes Muebles, Inmuebles e Intangibles (E=e1+e2+e3+e4+e5+e6+e7+e8+e9)	\$0.00	\$0.00	\$0.00	\$0.00	\$0.00	\$0.00
e1) Mobiliario y Equipo de Administración	\$0.00	\$0.00	\$0.00	\$0.00	\$0.00	\$0.00
e2) Mobiliario y Equipo Educativo y Recreativo	\$0.00	\$0.00	\$0.00	\$0.00	\$0.00	\$0.00
e3) Equipo e Instrumental Médico y de Laboratorio	\$0.00	\$0.00	\$0.00	\$0.00	\$0.00	\$0.00
e4) Vehículos y Equipo de Transporte	\$0.00	\$0.00	\$0.00	\$0.00	\$0.00	\$0.00
e5) Equipo de Defensa y Seguridad	\$0.00	\$0.00	\$0.00	\$0.00	\$0.00	\$0.00
e6) Maquinaria, Otros Equipos y Herramientas	\$0.00	\$0.00	\$0.00	\$0.00	\$0.00	\$0.00

ENTE PÚBLICO: INSTITUTO PROMOTOR DE FERIAS DE YUCATÁN
Estado Analítico del Ejercicio del Presupuesto de Egresos Detallado - LDF
Clasificación por Objeto del Gasto (Capítulo y Concepto)
DEL 1 DE ENERO AL 31 DE MARZO DE 2020
(PESOS)

Concepto (c)	Egresos						Subejercido (e)
	Aprobado (d)	Ampliaciones/ (Reducciones)	Modificado	Devengado	Pagado		
e7) Activos Biológicos	\$0.00	\$0.00	\$0.00	\$0.00	\$0.00	\$0.00	\$0.00
e8) Bienes Inmuebles	\$0.00	\$0.00	\$0.00	\$0.00	\$0.00	\$0.00	\$0.00
e9) Activos Intangibles	\$0.00	\$0.00	\$0.00	\$0.00	\$0.00	\$0.00	\$0.00
F. Inversión Pública (F=f1+f2+f3)	\$0.00	\$0.00	\$0.00	\$0.00	\$0.00	\$0.00	\$0.00
f1) Obra Pública en Bienes de Dominio Público	\$0.00	\$0.00	\$0.00	\$0.00	\$0.00	\$0.00	\$0.00
f2) Obra Pública en Bienes Propios	\$0.00	\$0.00	\$0.00	\$0.00	\$0.00	\$0.00	\$0.00
f3) Proyectos Productivos y Acciones de Fomento	\$0.00	\$0.00	\$0.00	\$0.00	\$0.00	\$0.00	\$0.00
G. Inversiones Financieras y Otras Provisiones (G=g1+g2+g3+g4+g5+g6+g7)	\$0.00	\$0.00	\$0.00	\$0.00	\$0.00	\$0.00	\$0.00
g1) Inversiones Para el Fomento de Actividades Productivas	\$0.00	\$0.00	\$0.00	\$0.00	\$0.00	\$0.00	\$0.00
g2) Acciones y Participaciones de Capital	\$0.00	\$0.00	\$0.00	\$0.00	\$0.00	\$0.00	\$0.00
g3) Compra de Títulos y Valores	\$0.00	\$0.00	\$0.00	\$0.00	\$0.00	\$0.00	\$0.00
g4) Concesión de Préstamos	\$0.00	\$0.00	\$0.00	\$0.00	\$0.00	\$0.00	\$0.00
g5) Inversiones en Fideicomisos, Mandatos y Otros Análogos Fideicomiso de Desastres Naturales (Informativo)	\$0.00	\$0.00	\$0.00	\$0.00	\$0.00	\$0.00	\$0.00
g6) Otras Inversiones Financieras	\$0.00	\$0.00	\$0.00	\$0.00	\$0.00	\$0.00	\$0.00
g7) Provisiones para Contingencias y Otras Erogaciones Especiales	\$0.00	\$0.00	\$0.00	\$0.00	\$0.00	\$0.00	\$0.00
H. Participaciones y Aportaciones (H=h1+h2+h3)	\$0.00	\$0.00	\$0.00	\$0.00	\$0.00	\$0.00	\$0.00
h1) Participaciones	\$0.00	\$0.00	\$0.00	\$0.00	\$0.00	\$0.00	\$0.00
h2) Aportaciones	\$0.00	\$0.00	\$0.00	\$0.00	\$0.00	\$0.00	\$0.00
h3) Convenios	\$0.00	\$0.00	\$0.00	\$0.00	\$0.00	\$0.00	\$0.00
I. Deuda Pública (I=i1+i2+i3+i4+i5+i6+i7)	\$0.00	\$0.00	\$0.00	\$0.00	\$0.00	\$0.00	\$0.00
i1) Amortización de la Deuda Pública	\$0.00	\$0.00	\$0.00	\$0.00	\$0.00	\$0.00	\$0.00
i2) Intereses de la Deuda Pública	\$0.00	\$0.00	\$0.00	\$0.00	\$0.00	\$0.00	\$0.00
i3) Comisiones de la Deuda Pública	\$0.00	\$0.00	\$0.00	\$0.00	\$0.00	\$0.00	\$0.00
i4) Gastos de la Deuda Pública	\$0.00	\$0.00	\$0.00	\$0.00	\$0.00	\$0.00	\$0.00
i5) Costo por Coberturas	\$0.00	\$0.00	\$0.00	\$0.00	\$0.00	\$0.00	\$0.00
i6) Apoyos Financieros	\$0.00	\$0.00	\$0.00	\$0.00	\$0.00	\$0.00	\$0.00
i7) Adeudos de Ejercicios Fiscales Anteriores (ADEFAS)	\$0.00	\$0.00	\$0.00	\$0.00	\$0.00	\$0.00	\$0.00
III. Total de Egresos (III = I + II)	\$76,484,997.00	\$0.00	\$76,484,997.00	\$3,472,184.75	\$3,472,184.75	\$3,472,184.75	\$73,012,812.25

Bajo protesta de decir verdad declaramos que los Estados Financieros y sus Notas son razonablemente correctos y responsabilidad del emisor.

ENTE PÚBLICO: INSTITUTO PROMOTOR DE FERIAS DE YUCATÁN
Estado Analítico del Ejercicio del Presupuesto de Egresos Detallado - LDF
Clasificación Administrativa
DEL 1 DE ENERO AL 31 DE MARZO DE 2020
(PESOS)

Concepto (c)	Aprobado (d)	Ampliaciones/ (Reducciones)	Egresos			Subejercido (e)
			Modificado	Devengado	Pagado	
I. Gasto No Etiquetado	\$76,484,997.00	\$0.00	\$76,484,997.00	\$3,472,184.75	\$3,472,184.75	\$73,012,812.25
INSTITUTO PROMOTOR DE FERIAS DE YUCATÁN	\$76,484,997.00	\$0.00	\$76,484,997.00	\$3,472,184.75	\$3,472,184.75	\$73,012,812.25
II. Gasto Etiquetado	\$0.00	\$0.00	\$0.00	\$0.00	\$0.00	\$0.00
INSTITUTO PROMOTOR DE FERIAS DE YUCATÁN	\$0.00	\$0.00	\$0.00	\$0.00	\$0.00	\$0.00
III. Total de Egresos (III = I + II)	\$76,484,997.00	\$0.00	\$76,484,997.00	\$3,472,184.75	\$3,472,184.75	\$73,012,812.25

Bajo protesta de decir verdad declaramos que los Estados Financieros y sus Notas son razonablemente correctos y responsabilidad del emisor.

ENTE PÚBLICO: INSTITUTO PROMOTOR DE FERIAS DE YUCATÁN
Estado Analítico del Ejercicio del Presupuesto de Egresos Detallado - LDF
Clasificación Funcional (Finalidad y Función)
DEL 1 DE ENERO AL 31 DE MARZO DE 2020
(PESOS)

Concepto (c)	Egresos						Subejercido (e)
	Aprobado (d)	Ampliaciones/ (Reducciones)	Modificado	Devengado	Pagado		
I. Gasto No Etiquetado (I=A+B+C+D)	\$76,484,997.00	\$0.00	\$76,484,997.00	\$3,472,184.75	\$3,472,184.75	\$73,012,812.25	
A. Gobierno (A=a1+a2+a3+a4+a5+a6+a7+a8)	\$0.00	\$0.00	\$0.00	\$0.00	\$0.00	\$0.00	
a1) Legislación	\$0.00	\$0.00	\$0.00	\$0.00	\$0.00	\$0.00	
a2) Justicia	\$0.00	\$0.00	\$0.00	\$0.00	\$0.00	\$0.00	
a3) Coordinación de la Política de Gobierno	\$0.00	\$0.00	\$0.00	\$0.00	\$0.00	\$0.00	
a4) Relaciones Exteriores	\$0.00	\$0.00	\$0.00	\$0.00	\$0.00	\$0.00	
a5) Asuntos Financieros y Hacendarios	\$0.00	\$0.00	\$0.00	\$0.00	\$0.00	\$0.00	
a6) Seguridad Nacional	\$0.00	\$0.00	\$0.00	\$0.00	\$0.00	\$0.00	
a7) Asuntos de Orden Público y de Seguridad Interior	\$0.00	\$0.00	\$0.00	\$0.00	\$0.00	\$0.00	
a8) Otros Servicios Generales	\$0.00	\$0.00	\$0.00	\$0.00	\$0.00	\$0.00	
B. Desarrollo Social (B=b1+b2+b3+b4+b5+b6+b7)	\$2,551,745.00	\$0.00	\$2,551,745.00	\$92,532.35	\$92,532.35	\$2,459,212.65	
b1) Protección Ambiental	\$0.00	\$0.00	\$0.00	\$0.00	\$0.00	\$0.00	
b2) Vivienda y Servicios a la Comunidad	\$0.00	\$0.00	\$0.00	\$0.00	\$0.00	\$0.00	
b3) Salud	\$0.00	\$0.00	\$0.00	\$0.00	\$0.00	\$0.00	
b4) Recreación, Cultura y Otras Manifestaciones Sociales	\$2,551,745.00	\$0.00	\$2,551,745.00	\$92,532.35	\$92,532.35	\$2,459,212.65	
b5) Educación	\$0.00	\$0.00	\$0.00	\$0.00	\$0.00	\$0.00	
b6) Protección Social	\$0.00	\$0.00	\$0.00	\$0.00	\$0.00	\$0.00	
b7) Otros Asuntos Sociales	\$0.00	\$0.00	\$0.00	\$0.00	\$0.00	\$0.00	
C. Desarrollo Económico (C=c1+c2+c3+c4+c5+c6+c7+c8+c9)	\$73,933,252.00	\$0.00	\$73,933,252.00	\$3,379,652.40	\$3,379,652.40	\$70,553,599.60	
c1) Asuntos Económicos, Comerciales y Laborales en General	\$64,934,204.00	\$0.00	\$64,934,204.00	\$3,182,178.45	\$3,182,178.45	\$61,752,025.55	
c2) Agropecuaria, Silvicultura, Pesca y Caza	\$0.00	\$0.00	\$0.00	\$0.00	\$0.00	\$0.00	
c3) Combustibles y Energía	\$0.00	\$0.00	\$0.00	\$0.00	\$0.00	\$0.00	
c4) Minería, Manufacturas y Construcción	\$0.00	\$0.00	\$0.00	\$0.00	\$0.00	\$0.00	
c5) Transporte	\$0.00	\$0.00	\$0.00	\$0.00	\$0.00	\$0.00	
c6) Comunicaciones	\$0.00	\$0.00	\$0.00	\$0.00	\$0.00	\$0.00	
c7) Turismo	\$0.00	\$0.00	\$0.00	\$0.00	\$0.00	\$0.00	
c8) Ciencia, Tecnología e Innovación	\$0.00	\$0.00	\$0.00	\$0.00	\$0.00	\$0.00	
c9) Otras Industrias y Otros Asuntos Económicos	\$8,999,048.00	\$0.00	\$8,999,048.00	\$197,473.95	\$197,473.95	\$8,801,574.05	
D. Otras No Clasificadas en Funciones Anteriores (D=d1+d2+d3+d4)	\$0.00	\$0.00	\$0.00	\$0.00	\$0.00	\$0.00	
d1) Transacciones de la Deuda Pública / Costo Financiero de la Deuda	\$0.00	\$0.00	\$0.00	\$0.00	\$0.00	\$0.00	
d2) Transferencias, Participaciones y Aportaciones Entre Diferentes Niveles y							
Órdenes de Gobierno	\$0.00	\$0.00	\$0.00	\$0.00	\$0.00	\$0.00	
d3) Saneamiento del Sistema Financiero	\$0.00	\$0.00	\$0.00	\$0.00	\$0.00	\$0.00	
d4) Adeudos de Ejercicios Fiscales Anteriores	\$0.00	\$0.00	\$0.00	\$0.00	\$0.00	\$0.00	
II. Gasto Etiquetado (II=A+B+C+D)	\$0.00	\$0.00	\$0.00	\$0.00	\$0.00	\$0.00	
A. Gobierno (A=a1+a2+a3+a4+a5+a6+a7+a8)	\$0.00	\$0.00	\$0.00	\$0.00	\$0.00	\$0.00	
a1) Legislación	\$0.00	\$0.00	\$0.00	\$0.00	\$0.00	\$0.00	
a2) Justicia	\$0.00	\$0.00	\$0.00	\$0.00	\$0.00	\$0.00	

ENTE PÚBLICO: INSTITUTO PROMOTOR DE FERIAS DE YUCATÁN
Estado Analítico del Ejercicio del Presupuesto de Egresos Detallado - LDF
Clasificación Funcional (Finalidad y Función)
DEL 1 DE ENERO AL 31 DE MARZO DE 2020
(PESOS)

Concepto (c)	Egresos						Subejercido (e)
	Aprobado (d)	Ampliaciones/ (Reducciones)	Modificado	Devengado	Pagado		
a3) Coordinación de la Política de Gobierno	\$0.00	\$0.00	\$0.00	\$0.00	\$0.00	\$0.00	\$0.00
a4) Relaciones Exteriores	\$0.00	\$0.00	\$0.00	\$0.00	\$0.00	\$0.00	\$0.00
a5) Asuntos Financieros y Hacendarios	\$0.00	\$0.00	\$0.00	\$0.00	\$0.00	\$0.00	\$0.00
a6) Seguridad Nacional	\$0.00	\$0.00	\$0.00	\$0.00	\$0.00	\$0.00	\$0.00
a7) Asuntos de Orden Público y de Seguridad Interior	\$0.00	\$0.00	\$0.00	\$0.00	\$0.00	\$0.00	\$0.00
a8) Otros Servicios Generales	\$0.00	\$0.00	\$0.00	\$0.00	\$0.00	\$0.00	\$0.00
B. Desarrollo Social (B=b1+b2+b3+b4+b5+b6+b7)	\$0.00	\$0.00	\$0.00	\$0.00	\$0.00	\$0.00	\$0.00
b1) Protección Ambiental	\$0.00	\$0.00	\$0.00	\$0.00	\$0.00	\$0.00	\$0.00
b2) Vivienda y Servicios a la Comunidad	\$0.00	\$0.00	\$0.00	\$0.00	\$0.00	\$0.00	\$0.00
b3) Salud	\$0.00	\$0.00	\$0.00	\$0.00	\$0.00	\$0.00	\$0.00
b4) Recreación, Cultura y Otras Manifestaciones Sociales	\$0.00	\$0.00	\$0.00	\$0.00	\$0.00	\$0.00	\$0.00
b5) Educación	\$0.00	\$0.00	\$0.00	\$0.00	\$0.00	\$0.00	\$0.00
b6) Protección Social	\$0.00	\$0.00	\$0.00	\$0.00	\$0.00	\$0.00	\$0.00
b7) Otros Asuntos Sociales	\$0.00	\$0.00	\$0.00	\$0.00	\$0.00	\$0.00	\$0.00
C. Desarrollo Económico (C=c1+c2+c3+c4+c5+c6+c7+c8+c9)	\$0.00	\$0.00	\$0.00	\$0.00	\$0.00	\$0.00	\$0.00
c1) Asuntos Económicos, Comerciales y Laborales en General	\$0.00	\$0.00	\$0.00	\$0.00	\$0.00	\$0.00	\$0.00
c2) Agropecuaria, Silvicultura, Pesca y Caza	\$0.00	\$0.00	\$0.00	\$0.00	\$0.00	\$0.00	\$0.00
c3) Combustibles y Energía	\$0.00	\$0.00	\$0.00	\$0.00	\$0.00	\$0.00	\$0.00
c4) Minería, Manufacturas y Construcción	\$0.00	\$0.00	\$0.00	\$0.00	\$0.00	\$0.00	\$0.00
c5) Transporte	\$0.00	\$0.00	\$0.00	\$0.00	\$0.00	\$0.00	\$0.00
c6) Comunicaciones	\$0.00	\$0.00	\$0.00	\$0.00	\$0.00	\$0.00	\$0.00
c7) Turismo	\$0.00	\$0.00	\$0.00	\$0.00	\$0.00	\$0.00	\$0.00
c8) Ciencia, Tecnología e Innovación	\$0.00	\$0.00	\$0.00	\$0.00	\$0.00	\$0.00	\$0.00
c9) Otras Industrias y Otros Asuntos Económicos	\$0.00	\$0.00	\$0.00	\$0.00	\$0.00	\$0.00	\$0.00
D. Otras No Clasificadas en Funciones Anteriores (D=d1+d2+d3+d4)	\$0.00	\$0.00	\$0.00	\$0.00	\$0.00	\$0.00	\$0.00
d1) Transacciones de la Deuda Pública / Costo Financiero de la Deuda	\$0.00	\$0.00	\$0.00	\$0.00	\$0.00	\$0.00	\$0.00
d2) Transferencias, Participaciones y Aportaciones Entre Diferentes Niveles y							
Ordenes de Gobierno	\$0.00	\$0.00	\$0.00	\$0.00	\$0.00	\$0.00	\$0.00
d3) Saneamiento del Sistema Financiero	\$0.00	\$0.00	\$0.00	\$0.00	\$0.00	\$0.00	\$0.00
d4) Adeudos de Ejercicios Fiscales Anteriores	\$0.00	\$0.00	\$0.00	\$0.00	\$0.00	\$0.00	\$0.00
III. Total de Egresos (III = I + II)	\$76,484,997.00	\$0.00	\$76,484,997.00	\$3,472,184.75	\$3,472,184.75	\$73,012,812.25	

Bajo protesta de decir verdad declaramos que los Estados Financieros y sus Notas son razonablemente correctos y responsabilidad del emisor.

ENTE PÚBLICO: INSTITUTO PROMOTOR DE FERIAS DE YUCATÁN
Estado Analítico del Ejercicio del Presupuesto de Egresos Detallado - LDF
Clasificación de Servicios Personales por Categoría
DEL 1 DE ENERO AL 31 DE MARZO DE 2020
(PESOS)

Concepto (c)	Egresos					
	Aprobado (d)	Ampliaciones/ (Reducciones)	Modificado	Devengado	Pagado	Subejercido (e)
I. Gasto No Etiquetado (I=A+B+C+D+E+F)	\$14,674,242.00	\$0.00	\$14,674,242.00	\$2,548,453.83	\$2,548,453.83	\$12,125,788.17
A. Personal Administrativo y de Servicio Público	\$14,674,242.00	\$0.00	\$14,674,242.00	\$2,548,453.83	\$2,548,453.83	\$12,125,788.17
B. Magisterio	\$0.00	\$0.00	\$0.00	\$0.00	\$0.00	\$0.00
C. Servicios de Salud (C=c1+c2)	\$0.00	\$0.00	\$0.00	\$0.00	\$0.00	\$0.00
c1) Personal Administrativo	\$0.00	\$0.00	\$0.00	\$0.00	\$0.00	\$0.00
c2) Personal Médico, Paramédico y afín	\$0.00	\$0.00	\$0.00	\$0.00	\$0.00	\$0.00
D. Seguridad Pública	\$0.00	\$0.00	\$0.00	\$0.00	\$0.00	\$0.00
E. Gastos asociados a la implementación de nuevas leyes federales o reformas a las mismas (E = e1 + e2)	\$0.00	\$0.00	\$0.00	\$0.00	\$0.00	\$0.00
e1) Nombre del Programa o Ley 1	\$0.00	\$0.00	\$0.00	\$0.00	\$0.00	\$0.00
e2) Nombre del Programa o Ley 2	\$0.00	\$0.00	\$0.00	\$0.00	\$0.00	\$0.00
F. Sentencias laborales definitivas	\$0.00	\$0.00	\$0.00	\$0.00	\$0.00	\$0.00
II. Gasto Etiquetado (II=A+B+C+D+E+F)	\$0.00	\$0.00	\$0.00	\$0.00	\$0.00	\$0.00
A. Personal Administrativo y de Servicio Público	\$0.00	\$0.00	\$0.00	\$0.00	\$0.00	\$0.00
B. Magisterio	\$0.00	\$0.00	\$0.00	\$0.00	\$0.00	\$0.00
C. Servicios de Salud (C=c1+c2)	\$0.00	\$0.00	\$0.00	\$0.00	\$0.00	\$0.00
c1) Personal Administrativo	\$0.00	\$0.00	\$0.00	\$0.00	\$0.00	\$0.00
c2) Personal Médico, Paramédico y afín	\$0.00	\$0.00	\$0.00	\$0.00	\$0.00	\$0.00
D. Seguridad Pública	\$0.00	\$0.00	\$0.00	\$0.00	\$0.00	\$0.00
E. Gastos asociados a la implementación de nuevas leyes federales o reformas a las mismas (E = e1 + e2)	\$0.00	\$0.00	\$0.00	\$0.00	\$0.00	\$0.00
e1) Nombre del Programa o Ley 1	\$0.00	\$0.00	\$0.00	\$0.00	\$0.00	\$0.00
e2) Nombre del Programa o Ley 2	\$0.00	\$0.00	\$0.00	\$0.00	\$0.00	\$0.00
F. Sentencias laborales definitivas	\$0.00	\$0.00	\$0.00	\$0.00	\$0.00	\$0.00
III. Total del Gasto en Servicios Personales (III = I + II)	\$14,674,242.00	\$0.00	\$14,674,242.00	\$2,548,453.83	\$2,548,453.83	\$12,125,788.17

Bajo protesta de decir verdad declaramos que los Estados Financieros y sus Notas son razonablemente correctos y responsabilidad del emisor.

ENTE PÚBLICO: INSTITUTO PROMOTOR DE FERIAS DE YUCATÁN
Proyecciones de Ingresos - LDF
DEL 1 DE ENERO AL 31 DE MARZO DE 2020
(PESOS)
(CIFRAS NOMINALES)

Concepto (b)	Año en cuestión 2020	2021	2022	2023	2024	2025
1. Ingresos de Libre Disposición (1=A+B+C+D+E+F+G+H+I+J+K+L)	\$0.00	\$0.00	\$0.00	\$0.00	\$0.00	\$0.00
A. Impuestos	\$0.00	\$0.00	\$0.00	\$0.00	\$0.00	\$0.00
B. Cuotas y Aportaciones de Seguridad Social	\$0.00	\$0.00	\$0.00	\$0.00	\$0.00	\$0.00
C. Contribuciones de Mejoras	\$0.00	\$0.00	\$0.00	\$0.00	\$0.00	\$0.00
D. Derechos	\$0.00	\$0.00	\$0.00	\$0.00	\$0.00	\$0.00
E. Productos	\$0.00	\$0.00	\$0.00	\$0.00	\$0.00	\$0.00
F. Aprovechamientos	\$0.00	\$0.00	\$0.00	\$0.00	\$0.00	\$0.00
G. Ingresos por Ventas de Bienes y Prestación de Servicios	\$0.00	\$0.00	\$0.00	\$0.00	\$0.00	\$0.00
H. Participaciones	\$0.00	\$0.00	\$0.00	\$0.00	\$0.00	\$0.00
I. Incentivos Derivados de la Colaboración Fiscal	\$0.00	\$0.00	\$0.00	\$0.00	\$0.00	\$0.00
J. Transferencias y Asignaciones	\$0.00	\$0.00	\$0.00	\$0.00	\$0.00	\$0.00
K. Convenios	\$0.00	\$0.00	\$0.00	\$0.00	\$0.00	\$0.00
L. Otros Ingresos de Libre Disposición	\$0.00	\$0.00	\$0.00	\$0.00	\$0.00	\$0.00
2. Transferencias Federales Etiquetadas (2=A+B+C+D+E)	\$0.00	\$0.00	\$0.00	\$0.00	\$0.00	\$0.00
A. Aportaciones	\$0.00	\$0.00	\$0.00	\$0.00	\$0.00	\$0.00
B. Convenios	\$0.00	\$0.00	\$0.00	\$0.00	\$0.00	\$0.00
C. Fondos Distintos de Aportaciones	\$0.00	\$0.00	\$0.00	\$0.00	\$0.00	\$0.00
D. Transferencias, Asignaciones, Subsidios y Subvenciones, y Pensiones y Jubilaciones	\$0.00	\$0.00	\$0.00	\$0.00	\$0.00	\$0.00
E. Otras Transferencias Federales Etiquetadas	\$0.00	\$0.00	\$0.00	\$0.00	\$0.00	\$0.00
3. Ingresos Derivados de Financiamientos (3=A)	\$0.00	\$0.00	\$0.00	\$0.00	\$0.00	\$0.00
A. Ingresos Derivados de Financiamientos	\$0.00	\$0.00	\$0.00	\$0.00	\$0.00	\$0.00
4. Total de Ingresos proyectados (4=1+2+3)	\$0.00	\$0.00	\$0.00	\$0.00	\$0.00	\$0.00
Datos Informativos	\$0.00	\$0.00	\$0.00	\$0.00	\$0.00	\$0.00
1. Ingresos Derivados de Financiamientos con Fuente de Pago de Recursos de Libre Disposición	\$0.00	\$0.00	\$0.00	\$0.00	\$0.00	\$0.00
2. Ingresos derivados de Financiamientos con Fuente de Pago de Transferencias Federales Etiquetadas	\$0.00	\$0.00	\$0.00	\$0.00	\$0.00	\$0.00
3. Ingresos Derivados de Financiamiento (3 = 1 + 2)	\$0.00	\$0.00	\$0.00	\$0.00	\$0.00	\$0.00

ENTE PÚBLICO: INSTITUTO PROMOTOR DE FERIAS DE YUCATÁN
Proyecciones de Egresos - LDF
DEL 1 DE ENERO AL 31 DE MARZO DE 2020
(PESOS)
(CIFRAS NOMINALES)

Concepto (b)	Año en cuestión 2020	2021	2022	2023	2024	2025
1. Gasto No Etiquetado (1=A+B+C+D+E+F+G+H+I)	\$0.00	\$0.00	\$0.00	\$0.00	\$0.00	\$0.00
A. Servicios Personales	\$0.00	\$0.00	\$0.00	\$0.00	\$0.00	\$0.00
B. Materiales y Suministros	\$0.00	\$0.00	\$0.00	\$0.00	\$0.00	\$0.00
C. Servicios Generales	\$0.00	\$0.00	\$0.00	\$0.00	\$0.00	\$0.00
D. Transferencias, Asignaciones, Subsidios y Otras Ayudas	\$0.00	\$0.00	\$0.00	\$0.00	\$0.00	\$0.00
E. Bienes Muebles, Inmuebles e Intangibles	\$0.00	\$0.00	\$0.00	\$0.00	\$0.00	\$0.00
F. Inversión Pública	\$0.00	\$0.00	\$0.00	\$0.00	\$0.00	\$0.00
G. Inversiones Financieras y Otras Provisiones	\$0.00	\$0.00	\$0.00	\$0.00	\$0.00	\$0.00
H. Participaciones y Aportaciones	\$0.00	\$0.00	\$0.00	\$0.00	\$0.00	\$0.00
I. Deuda Pública	\$0.00	\$0.00	\$0.00	\$0.00	\$0.00	\$0.00
2. Gasto Etiquetado (2=A+B+C+D+E+F+G+H+I)	\$0.00	\$0.00	\$0.00	\$0.00	\$0.00	\$0.00
A. Servicios Personales	\$0.00	\$0.00	\$0.00	\$0.00	\$0.00	\$0.00
B. Materiales y Suministros	\$0.00	\$0.00	\$0.00	\$0.00	\$0.00	\$0.00
C. Servicios Generales	\$0.00	\$0.00	\$0.00	\$0.00	\$0.00	\$0.00
D. Transferencias, Asignaciones, Subsidios y Otras Ayudas	\$0.00	\$0.00	\$0.00	\$0.00	\$0.00	\$0.00
E. Bienes Muebles, Inmuebles e Intangibles	\$0.00	\$0.00	\$0.00	\$0.00	\$0.00	\$0.00
F. Inversión Pública	\$0.00	\$0.00	\$0.00	\$0.00	\$0.00	\$0.00
G. Inversiones Financieras y Otras Provisiones	\$0.00	\$0.00	\$0.00	\$0.00	\$0.00	\$0.00
H. Participaciones y Aportaciones	\$0.00	\$0.00	\$0.00	\$0.00	\$0.00	\$0.00
I. Deuda Pública	\$0.00	\$0.00	\$0.00	\$0.00	\$0.00	\$0.00
3. Total de Egresos Proyectados (3 = 1 + 2)	\$0.00	\$0.00	\$0.00	\$0.00	\$0.00	\$0.00

Bajo protesta de decir verdad declaramos que los Estados Financieros y sus Notas son razonablemente correctos y responsabilidad del emisor.

ENTE PÚBLICO: INSTITUTO PROMOTOR DE FERIAS DE YUCATÁN
Resultados de Ingresos - LDF
DEL 1 DE ENERO AL 31 DE MARZO DE 2020
(PESOS)

Concepto (b)	2015	2016	2017	2018	2019	2020
1. Ingresos de Libre Disposición (1=A+B+C+D+E+F+G+H+I+J+K+L)	\$56,630,493.32	\$122,989,972.10	\$114,812,770.16	\$67,944,052.21	\$45,358,554.44	\$74,573,864.77
A. Impuestos	\$0.00	\$0.00	\$0.00	\$0.00	\$0.00	\$0.00
B. Cuotas y Aportaciones de Seguridad Social	\$0.00	\$0.00	\$0.00	\$0.00	\$0.00	\$0.00
C. Contribuciones de Mejoras	\$0.00	\$0.00	\$0.00	\$0.00	\$0.00	\$0.00
D. Derechos	\$0.00	\$0.00	\$0.00	\$0.00	\$0.00	\$0.00
E. Productos	\$0.00	\$0.00	\$0.00	\$0.00	\$19,921.13	\$20,492.80
F. Aprovechamientos	\$0.00	\$0.00	\$0.00	\$0.00	\$0.00	\$0.00
G. Ingresos por Ventas de Bienes y Prestación de Servicios	\$45,807,161.32	\$112,176,652.10	\$105,742,215.16	\$62,744,052.21	\$44,347,627.31	\$72,553,371.97
H. Participaciones	\$0.00	\$0.00	\$0.00	\$0.00	\$0.00	\$0.00
I. Incentivos Derivados de la Colaboración Fiscal	\$0.00	\$0.00	\$0.00	\$0.00	\$0.00	\$0.00
J. Transferencias y Asignaciones	\$10,823,332.00	\$10,813,320.00	\$9,070,555.00	\$5,200,000.00	\$991,006.00	\$2,000,000.00
K. Convenios	\$0.00	\$0.00	\$0.00	\$0.00	\$0.00	\$0.00
L. Otros Ingresos de Libre Disposición	\$0.00	\$0.00	\$0.00	\$0.00	\$0.00	\$0.00
2. Transferencias Federales Etiquetadas (2=A+B+C+D+E)	\$0.00	\$0.00	\$0.00	\$0.00	\$0.00	\$0.00
A. Aportaciones	\$0.00	\$0.00	\$0.00	\$0.00	\$0.00	\$0.00
B. Convenios	\$0.00	\$0.00	\$0.00	\$0.00	\$0.00	\$0.00
C. Fondos Distintos de Aportaciones	\$0.00	\$0.00	\$0.00	\$0.00	\$0.00	\$0.00
D. Transferencias, Asignaciones, Subsidios y Subvenciones, y Pensiones y Jubilaciones	\$0.00	\$0.00	\$0.00	\$0.00	\$0.00	\$0.00
E. Otras Transferencias Federales Etiquetadas	\$0.00	\$0.00	\$0.00	\$0.00	\$0.00	\$0.00
3. Ingresos Derivados de Financiamientos (3=A)	\$4,000,000.00	\$5,000,000.00	\$10,000,000.00	\$11,500,000.00	\$0.00	\$0.00
A. Ingresos Derivados de Financiamientos	\$4,000,000.00	\$5,000,000.00	\$10,000,000.00	\$11,500,000.00	\$0.00	\$0.00
4. Total de Resultados de Ingresos (4=1+2+3)	\$60,630,493.32	\$127,989,972.10	\$124,812,770.16	\$79,444,052.21	\$45,358,554.44	\$74,573,864.77
Datos Informativos	\$0.00	\$0.00	\$0.00	\$0.00	\$0.00	\$0.00
1. Ingresos Derivados de Financiamientos con Fuente de Pago de Recursos de Libre Disposición	\$4,000,000.00	\$5,000,000.00	\$10,000,000.00	\$11,500,000.00	\$0.00	\$0.00
2. Ingresos derivados de Financiamientos con Fuente de Pago de Transferencias Federales Etiquetadas	\$0.00	\$0.00	\$0.00	\$0.00	\$0.00	\$0.00
3. Ingresos Derivados de Financiamiento (3 = 1 + 2)	\$4,000,000.00	\$5,000,000.00	\$10,000,000.00	\$11,500,000.00	\$0.00	\$0.00

ENTE PÚBLICO: INSTITUTO PROMOTOR DE FERIAS DE YUCATÁN
Resultados de Egresos - LDF
DEL 1 DE ENERO AL 31 DE MARZO DE 2020
(PESOS)

Concepto (b)	2015	2016	2017	2018	2019	2020
1. Gasto No Etiquetado (1=A+B+C+D+E+F+G+H+I)	\$58,963,016.76	\$127,966,339.59	\$118,836,024.66	\$56,568,001.00	\$48,307,490.30	\$58,097,532.25
A. Servicios Personales	\$4,917,930.68	\$6,258,763.39	\$8,615,391.78	\$13,910,220.63	\$14,593,256.88	\$12,125,788.17
B. Materiales y Suministros	\$2,351,923.46	\$2,808,029.95	\$4,971,579.27	\$3,981,030.74	\$6,069,136.20	\$3,143,386.15
C. Servicios Generales	\$46,993,284.56	\$46,155,966.31	\$46,809,389.43	\$38,593,234.00	\$27,239,368.72	\$40,828,357.93
D. Transferencias, Asignaciones, Subsidios y Otras Ayudas	\$0.00	\$0.00	\$0.00	\$0.00	\$0.00	\$2,000,000.00
E. Bienes Muebles, Inmuebles e Intangibles	\$157,310.58	\$403,186.95	\$13,702,351.74	\$83,515.63	\$405,728.50	\$0.00
F. Inversión Pública	\$4,542,567.48	\$72,340,392.99	\$44,737,312.44	\$0.00	\$0.00	\$0.00
G. Inversiones Financieras y Otras Provisiones	\$0.00	\$0.00	\$0.00	\$0.00	\$0.00	\$0.00
H. Participaciones y Aportaciones	\$0.00	\$0.00	\$0.00	\$0.00	\$0.00	\$0.00
I. Deuda Pública	\$0.00	\$0.00	\$0.00	\$0.00	\$0.00	\$0.00
2. Gasto Etiquetado (2=A+B+C+D+E+F+G+H+I)	\$0.00	\$0.00	\$0.00	\$0.00	\$0.00	\$0.00
A. Servicios Personales	\$0.00	\$0.00	\$0.00	\$0.00	\$0.00	\$0.00
B. Materiales y Suministros	\$0.00	\$0.00	\$0.00	\$0.00	\$0.00	\$0.00
C. Servicios Generales	\$0.00	\$0.00	\$0.00	\$0.00	\$0.00	\$0.00
D. Transferencias, Asignaciones, Subsidios y Otras Ayudas	\$0.00	\$0.00	\$0.00	\$0.00	\$0.00	\$0.00
E. Bienes Muebles, Inmuebles e Intangibles	\$0.00	\$0.00	\$0.00	\$0.00	\$0.00	\$0.00
F. Inversión Pública	\$0.00	\$0.00	\$0.00	\$0.00	\$0.00	\$0.00
G. Inversiones Financieras y Otras Provisiones	\$0.00	\$0.00	\$0.00	\$0.00	\$0.00	\$0.00
H. Participaciones y Aportaciones	\$0.00	\$0.00	\$0.00	\$0.00	\$0.00	\$0.00
I. Deuda Pública	\$0.00	\$0.00	\$0.00	\$0.00	\$0.00	\$0.00
3. Total del Resultado de Egresos (3=1+2)	\$58,963,016.76	\$127,966,339.59	\$118,836,024.66	\$56,568,001.00	\$48,307,490.30	\$58,097,532.25

Bajo protesta de decir verdad declaramos que los Estados Financieros y sus Notas son razonablemente correctos y responsabilidad del emisor.

ENTE PÚBLICO: INSTITUTO PROMOTOR DE FERIAS DE YUCATÁN
Informe sobre Estudios Actuariales - LDF
DEL 1 DE ENERO AL 31 DE MARZO DE 2020
(PESOS)

Concepto (b)	Pensiones y jubilaciones	Salud	Riesgos de trabajo	Invalidez y vida	Otras prestaciones sociales
Tipo de Sistema	\$0.00	\$0.00	\$0.00	\$0.00	\$0.00
Prestación laboral o Fondo general para trabajadores del estado o municipio	\$0.00	\$0.00	\$0.00	\$0.00	\$0.00
Beneficio definido, Contribución definida o Mixto	\$0.00	\$0.00	\$0.00	\$0.00	\$0.00
Población afiliada	\$0.00	\$0.00	\$0.00	\$0.00	\$0.00
Activos	\$0.00	\$0.00	\$0.00	\$0.00	\$0.00
Edad máxima	\$0.00	\$0.00	\$0.00	\$0.00	\$0.00
Edad mínima	\$0.00	\$0.00	\$0.00	\$0.00	\$0.00
Edad promedio	\$0.00	\$0.00	\$0.00	\$0.00	\$0.00
Pensionados y Jubilados	\$0.00	\$0.00	\$0.00	\$0.00	\$0.00
Edad máxima	\$0.00	\$0.00	\$0.00	\$0.00	\$0.00
Edad mínima	\$0.00	\$0.00	\$0.00	\$0.00	\$0.00
Edad promedio	\$0.00	\$0.00	\$0.00	\$0.00	\$0.00
Beneficiarios	\$0.00	\$0.00	\$0.00	\$0.00	\$0.00
Promedio de años de servicio (trabajadores activos)	\$0.00	\$0.00	\$0.00	\$0.00	\$0.00
Aportación individual al plan de pensión como % del salario	\$0.00	\$0.00	\$0.00	\$0.00	\$0.00
Aportación del ente público al plan de pensión como % del salario	\$0.00	\$0.00	\$0.00	\$0.00	\$0.00
Crecimiento esperado de los pensionados y jubilados (como %)	\$0.00	\$0.00	\$0.00	\$0.00	\$0.00
Edad de Jubilación o Pensión	\$0.00	\$0.00	\$0.00	\$0.00	\$0.00
Esperanza de vida	\$0.00	\$0.00	\$0.00	\$0.00	\$0.00
Ingresos del Fondo	\$0.00	\$0.00	\$0.00	\$0.00	\$0.00
Ingresos Anuales al Fondo de Pensiones	\$0.00	\$0.00	\$0.00	\$0.00	\$0.00
Nómina anual	\$0.00	\$0.00	\$0.00	\$0.00	\$0.00
Activos	\$0.00	\$0.00	\$0.00	\$0.00	\$0.00
Pensionados y Jubilados	\$0.00	\$0.00	\$0.00	\$0.00	\$0.00
Beneficiarios de Pensionados y Jubilados	\$0.00	\$0.00	\$0.00	\$0.00	\$0.00
Monto mensual por pensión	\$0.00	\$0.00	\$0.00	\$0.00	\$0.00
Máximo	\$0.00	\$0.00	\$0.00	\$0.00	\$0.00
Mínimo	\$0.00	\$0.00	\$0.00	\$0.00	\$0.00
Promedio	\$0.00	\$0.00	\$0.00	\$0.00	\$0.00
Monto de la reserva	\$0.00	\$0.00	\$0.00	\$0.00	\$0.00
Valor presente de las obligaciones	\$0.00	\$0.00	\$0.00	\$0.00	\$0.00
Pensiones y Jubilaciones en curso de pago	\$0.00	\$0.00	\$0.00	\$0.00	\$0.00
Generación actual	\$0.00	\$0.00	\$0.00	\$0.00	\$0.00
Generaciones futuras	\$0.00	\$0.00	\$0.00	\$0.00	\$0.00
Valor presente de las contribuciones asociadas a los sueldos futuros de cotización X%	\$0.00	\$0.00	\$0.00	\$0.00	\$0.00
Generación actual	\$0.00	\$0.00	\$0.00	\$0.00	\$0.00
Generaciones futuras	\$0.00	\$0.00	\$0.00	\$0.00	\$0.00
Valor presente de aportaciones futuras	\$0.00	\$0.00	\$0.00	\$0.00	\$0.00
Generación actual	\$0.00	\$0.00	\$0.00	\$0.00	\$0.00
Generaciones futuras	\$0.00	\$0.00	\$0.00	\$0.00	\$0.00
Otros Ingresos	\$0.00	\$0.00	\$0.00	\$0.00	\$0.00
Déficit/ superávit actuarial	\$0.00	\$0.00	\$0.00	\$0.00	\$0.00
Generación actual	\$0.00	\$0.00	\$0.00	\$0.00	\$0.00
Generaciones futuras	\$0.00	\$0.00	\$0.00	\$0.00	\$0.00
Periodo de suficiencia	\$0.00	\$0.00	\$0.00	\$0.00	\$0.00
Año de descapitalización	\$0.00	\$0.00	\$0.00	\$0.00	\$0.00
Tasa de rendimiento	\$0.00	\$0.00	\$0.00	\$0.00	\$0.00
Estudio actuarial	\$0.00	\$0.00	\$0.00	\$0.00	\$0.00
Año de elaboración del estudio actuarial	\$0.00	\$0.00	\$0.00	\$0.00	\$0.00
Empresa que elaboró el estudio actuarial	\$0.00	\$0.00	\$0.00	\$0.00	\$0.00

Bajo protesta de decir verdad declaramos que los Estados Financieros y sus Notas son razonablemente correctos y responsabilidad del emisor.