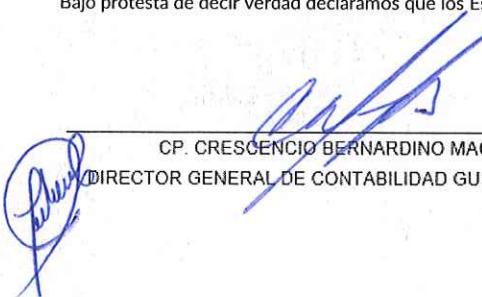



ENTE PÚBLICO: PODER EJECUTIVO
Estado de Actividades
Del 1o. de enero al 31 de diciembre de 2024
(Cifras en Pesos)

Concepto	2024	2023
INGRESOS Y OTROS BENEFICIOS		
Ingresos de Gestión	\$6,675,283,339.34	\$6,622,821,616.26
Impuestos	\$4,030,083,063.68	\$3,693,503,803.29
Cuotas y Aportaciones de Seguridad Social	\$0.00	\$0.00
Contribuciones de Mejoras	\$0.00	\$0.00
Derechos	\$2,147,033,037.78	\$2,195,539,656.68
Productos	\$223,704,496.72	\$459,423,234.45
Aprovechamientos	\$274,462,741.16	\$274,354,921.84
Ingresos por Venta de Bienes y Prestación de Servicios	\$0.00	\$0.00
Participaciones, Aportaciones, Convenios, Incentivos Derivados de la Colaboración Fiscal, Fondos Distintos de Aportaciones, Transferencias, Asignaciones, Subsidios y Subvenciones, y Pensiones y Jubilaciones	\$46,302,069,488.75	\$44,545,887,499.87
Participaciones, Aportaciones, Convenios, Incentivos Derivados de la Colaboración Fiscal y Fondos Distintos de Aportaciones, Transferencias, Asignaciones, Subsidios y Subvenciones, y Pensiones y Jubilaciones	\$43,905,577,304.75	\$42,260,205,518.96
Transferencias, Asignaciones, Subsidios y Subvenciones, y Pensiones y Jubilaciones	\$2,396,492,184.00	\$2,285,681,980.91
Otros Ingresos y Beneficios	\$5,242,928.33	\$519,142.30
Ingresos Financieros	\$0.00	\$0.00
Incremento por Variación de Inventarios	\$0.00	\$0.00
Disminución del Exceso de Estimaciones por Pérdida o Deterioro u Obsolescencia	\$0.00	\$0.00
Disminución del Exceso de Provisiones	\$0.00	\$0.00
Otros Ingresos y Beneficios Varios	\$5,242,928.33	\$519,142.30
Total Ingresos y Otros Beneficios	\$52,982,595,756.42	\$51,169,228,258.43
GASTOS Y OTRAS PERDIDAS		
Gastos de Funcionamiento	\$20,722,535,267.02	\$20,392,740,124.25
Servicios Personales	\$15,613,831,108.21	\$15,213,556,761.26
Materiales y Suministros	\$1,009,309,861.26	\$1,200,343,861.10
Servicios Generales	\$4,099,394,297.55	\$3,978,839,501.89
Transferencias, Asignaciones, Subsidios y Otras Ayudas	\$22,807,573,205.31	\$21,538,505,876.18
Transferencias Internas y Asignaciones al Sector Público	\$19,686,852,839.88	\$17,945,083,057.87
Transferencias al Resto del Sector Público	\$111,515,000.00	\$263,125,000.00
Subsidios y Subvenciones	\$641,683,354.90	\$1,007,476,503.46
Ayudas Sociales	\$698,817,889.66	\$570,690,640.86
Pensionamientos y Jubilaciones	\$1,451,503,801.39	\$1,444,181,175.31
Transferencias a Fideicomisos, Mandatos y Contratos Análogos	\$190,830,319.48	\$280,049,498.68
Transferencias a la Seguridad Social	\$0.00	\$0.00
Donativos	\$26,370,000.00	\$27,900,000.00
Transferencias al Exterior	\$0.00	\$0.00
Participaciones y Aportaciones	\$9,276,339,404.04	\$9,506,957,756.28
Participaciones	\$4,957,972,130.66	\$5,054,432,931.14
Aportaciones	\$4,318,367,273.38	\$4,452,524,825.14
Convenios	\$0.00	\$0.00
Intereses, Comisiones y Otros Gastos de la Deuda Pública	\$906,808,076.46	\$940,265,667.97
Intereses de la Deuda Pública	\$901,769,657.23	\$925,748,701.49
Comisiones de la Deuda Pública	\$0.00	\$0.00
Gastos de la Deuda Pública	\$5,038,419.23	\$14,516,966.48
Costo por Coberturas	\$0.00	\$0.00
Apoyos Financieros	\$0.00	\$0.00
Otros Gastos y Pérdidas Extraordinarias	\$708,671,837.34	\$728,069,078.08
Estimaciones, Depreciaciones, Deterioros, Obsolescencia y Amortizaciones	\$397,603,651.12	\$401,952,155.72
Provisiones	\$0.00	\$0.00
Disminución de Inventarios	\$0.00	\$0.00
Otros Gastos	\$311,068,186.22	\$326,116,922.36
Inversión Pública	\$73,853,969.15	\$119,261.00
Inversión Pública No Capitalizable	\$73,853,969.15	\$119,261.00
Total Gastos y Otras Pérdidas	\$54,495,781,759.32	\$53,106,657,763.76
Resultado del Ejercicio (Ahorro / Desahorro)	-\$1,513,186,002.90	-\$1,937,429,505.33

Bajo protesta de decir verdad declaramos que los Estados Financieros y sus Notas son razonablemente correctos y son responsabilidad del emisor



 CP. CRESCENCIO BERNARDINO MAC HAAS
 DIRECTOR GENERAL DE CONTABILIDAD GUBERNAMENTAL


 ING. JUAN GABRIEL SANCHEZ ALVAREZ
 SECRETARIO DE ADMINISTRACIÓN Y FINANZAS

ENTE PÚBLICO: PODER EJECUTIVO
Estado de Situación Financiera
Al 31 de diciembre de 2024
(Cifras en Pesos)

Concepto	2024	2023	Concepto	2024	2023
ACTIVO			PASIVO		
Activo Circulante			Pasivo Circulante		
Efectivo y Equivalentes	\$1,839,218,475.81	\$2,079,429,214.69	Cuentas por Pagar a Corto Plazo	\$812,183,878.62	\$684,905,853.27
Derechos a Recibir Efectivo o Equivalentes	\$114,629,405.25	\$175,155,940.64	Documentos por Pagar a Corto Plazo	\$0.00	\$297,309,936.57
Derechos a Recibir Bienes o Servicios	\$0.00	\$0.00	Porción a Corto Plazo de la Deuda Pública a Largo Plazo	\$141,470,275.00	\$107,188,538.32
Inventarios	\$0.00	\$0.00	Títulos y Valores a Corto Plazo	\$0.00	\$0.00
Almacenes	\$227,105,433.28	\$0.00	Pasivos Diferidos a Corto Plazo	\$0.00	\$0.00
Estimación por Pérdida o Deterioro de Activos Circulantes	\$0.00	\$0.00	Fondos y Bienes de Terceros en Garantía y/o Administración a Corto Plazo	\$61,822,913.55	\$62,768,859.76
Otros Activos Circulantes	\$5,596,207.63	\$5,591,773.63	Provisiones a Corto Plazo	\$0.00	\$0.00
Total de Activos Circulantes	\$2,186,549,521.97	\$2,260,176,928.96	Otros Pasivos a Corto Plazo	\$19,278,805.97	\$75,321,071.56
Activo No Circulante			Total de Pasivos Circulantes	\$1,034,755,873.14	\$1,227,494,259.48
Inversiones Financieras a Largo Plazo	\$3,168,895,277.84	\$2,875,486,983.34	Pasivo No Circulante		
Derechos a Recibir Efectivo o Equivalentes a Largo Plazo	\$2,156,579.00	\$53,841,316.00	Cuentas por Pagar a Largo Plazo	\$0.00	\$0.00
Bienes Inmuebles, Infraestructura y Construcciones en Proceso	\$6,029,200,259.05	\$8,276,952,421.39	Documentos por Pagar a Largo Plazo	\$0.00	\$0.00
Bienes Muebles	\$3,285,888,409.21	\$3,427,909,637.79	Deuda Pública a Largo Plazo	\$9,215,672,594.24	\$7,724,142,869.24
Activos Intangibles	\$203,711,941.87	\$194,860,822.52	Pasivos Diferidos a Largo Plazo	\$0.00	\$0.00
Depreciación, Deterioro y Amortización Acumulada de Bienes	-\$3,351,715,027.64	-\$3,328,995,511.58	Fondos y Bienes de Terceros en Garantía y/o en Administración a Largo Plazo	\$0.00	\$0.00
Activos Diferidos	\$1,836,332.01	\$1,785,513.99	Provisiones a Largo Plazo	\$0.00	\$0.00
Estimación por Pérdida o Deterioro de Activos no Circulantes	\$0.00	\$0.00	Total de Pasivos No Circulantes	\$9,215,672,594.24	\$7,724,142,869.24
Otros Activos no Circulantes	\$1,310,821,606.38	\$1,291,578,414.42	Total del Pasivo	\$10,250,428,467.38	\$8,951,637,128.72
Total de Activos No Circulantes	\$10,650,795,377.72	\$12,793,419,597.87	HACIENDA PÚBLICA/PATRIMONIO		
Total del Activo	\$12,837,344,899.69	\$15,053,596,526.83	Hacienda Pública / Patrimonio Contribuido	\$4,450,093,334.41	\$4,450,093,334.41
			Aportaciones	\$790,828,509.67	\$790,828,509.67
			Donaciones de Capital	\$346,628,098.89	\$346,628,098.89
			Actualización de la Hacienda Pública/Patrimonio	\$3,312,636,725.85	\$3,312,636,725.85
			Hacienda Pública / Patrimonio Generado	-\$1,863,176,902.10	\$1,651,866,063.70
			Resultados del Ejercicio (Ahorro / Desahorro)	-\$1,513,186,002.90	-\$1,937,429,505.33
			Resultados de Ejercicios Anteriores	\$1,188,975,218.60	\$3,126,404,723.83
			Revalúos	\$2,895,758,532.75	\$2,895,758,532.75
			Reservas	\$0.00	\$0.00
			Rectificaciones de Resultados de Ejercicios Anteriores	-\$4,434,724,650.55	-\$2,432,867,687.55
			Exceso o Insuficiencia en la Actualización de la Hacienda Pública/Patrimonio	\$0.00	\$0.00
			Resultado por Posición Monetaria	\$0.00	\$0.00
			Resultado por Tenencia de Activos no Monetarios	\$0.00	\$0.00
			Total Hacienda Pública / Patrimonio	\$2,586,916,432.31	\$6,101,959,398.11
			Total del Pasivo y Hacienda Pública / Patrimonio	\$12,837,344,899.69	\$15,053,596,526.83

Bajo protesta de decir verdad declaramos que los Estados Financieros y sus Notas son razonablemente correctos y son responsabilidad del emisor


 CP. CRESCENCIO BERNARDINO MAC HAAS
 DIRECTOR GENERAL DE CONTABILIDAD GUBERNAMENTAL


 ING. JUAN GABRIEL SANCHEZ ÁLVAREZ
 SECRETARIO DE ADMINISTRACIÓN Y FINANZAS

ENTE PÚBLICO: PODER EJECUTIVO
Estado de Variación en la Hacienda Pública
Del 1 de enero al 31 de diciembre de 2024
(Cifras en Pesos)

Concepto	Hacienda Pública / Patrimonio Contribuido	Hacienda Pública / Patrimonio Generado de Ejercicios Anteriores	Hacienda Pública / Patrimonio Generado del Ejercicio	Exceso o Insuficiencia en la Actualización de la Hacienda Pública / Patrimonio	Total
Hacienda Pública / Patrimonio Contribuido Neto de 2023	\$4,450,093,334.41	\$0.00	\$0.00	\$0.00	\$4,450,093,334.41
Aportaciones	\$790,828,509.67	\$0.00	\$0.00	\$0.00	\$790,828,509.67
Donaciones de Capital	\$346,628,098.89	\$0.00	\$0.00	\$0.00	\$346,628,098.89
Actualización de la Hacienda Pública/Patrimonio	\$3,312,636,725.85	\$0.00	\$0.00	\$0.00	\$3,312,636,725.85
Hacienda Pública / Patrimonio Generado Neto de 2023	\$0.00	\$3,589,295,569.03	-\$1,937,429,505.33	\$0.00	\$1,651,866,063.70
Resultados del Ejercicio (Ahorro/Desahorro)	\$0.00	\$0.00	-\$1,937,429,505.33	\$0.00	-\$1,937,429,505.33
Resultados de Ejercicios Anteriores	\$0.00	\$3,126,404,723.83	\$0.00	\$0.00	\$3,126,404,723.83
Revalúos	\$0.00	\$2,895,758,532.75	\$0.00	\$0.00	\$2,895,758,532.75
Reservas	\$0.00	\$0.00	\$0.00	\$0.00	\$0.00
Rectificaciones de Resultados de Ejercicios Anteriores	\$0.00	-\$2,432,867,687.55	\$0.00	\$0.00	-\$2,432,867,687.55
Exceso o Insuficiencia en la Actualización de la Hacienda Pública / Patrimonio Neto de 2023	\$0.00	\$0.00	\$0.00	\$0.00	\$0.00
Resultado por Posición Monetaria	\$0.00	\$0.00	\$0.00	\$0.00	\$0.00
Resultado por Tenencia de Activos no Monetarios	\$0.00	\$0.00	\$0.00	\$0.00	\$0.00
Hacienda Pública / Patrimonio Neto Final de 2023	\$4,450,093,334.41	\$3,589,295,569.03	-\$1,937,429,505.33	\$0.00	\$6,101,959,398.11
Cambios en la Hacienda Pública / Patrimonio Contribuido Neto de 2024	\$0.00	\$0.00	\$0.00	\$0.00	\$0.00
Aportaciones	\$0.00	\$0.00	\$0.00	\$0.00	\$0.00
Donaciones de Capital	\$0.00	\$0.00	\$0.00	\$0.00	\$0.00
Actualización de la Hacienda Pública/Patrimonio	\$0.00	\$0.00	\$0.00	\$0.00	\$0.00
Variaciones de la Hacienda Pública / Patrimonio Generado Neto de 2024	\$0.00	-\$1,937,429,505.23	-\$1,577,613,460.57	\$0.00	-\$3,515,042,965.80
Resultados del Ejercicio (Ahorro/Desahorro)	\$0.00	\$0.00	-\$1,513,186,002.90	\$0.00	-\$1,513,186,002.90
Resultados de Ejercicios Anteriores	\$0.00	-\$1,937,429,505.23	\$1,937,429,505.33	\$0.00	\$0.10
Revalúos	\$0.00	\$0.00	\$0.00	\$0.00	\$0.00
Reservas	\$0.00	\$0.00	\$0.00	\$0.00	\$0.00
Rectificaciones de Resultados de Ejercicios Anteriores	\$0.00	\$0.00	-\$2,001,856,963.00	\$0.00	-\$2,001,856,963.00
Cambios en el Exceso o Insuficiencia en la Actualización de la Hacienda Pública / Patrimonio Neto de 2024	\$0.00	\$0.00	\$0.00	\$0.00	\$0.00
Resultado por Posición Monetaria	\$0.00	\$0.00	\$0.00	\$0.00	\$0.00
Resultado por Tenencia de Activos no Monetarios	\$0.00	\$0.00	\$0.00	\$0.00	\$0.00
Hacienda Pública / Patrimonio Neto Final de 2024	\$4,450,093,334.41	\$1,651,866,063.80	-\$3,515,042,965.90	\$0.00	\$2,586,916,432.31

Bajo protesta de decir verdad declaramos que los Estados Financieros y sus Notas son razonablemente correctos y son responsabilidad del emisor


CP. CRESCENCIO BERNARDINO MAC HAAS
DIRECTOR GENERAL DE CONTABILIDAD GUBERNAMENTAL


ING. JUAN GABRIEL SÁNCHEZ ÁLVAREZ
SECRETARIO DE ADMINISTRACIÓN Y FINANZAS

ENTE PÚBLICO: PODER EJECUTIVO
Estado de Flujo de Efectivo
Del 1o. de enero al 31 de diciembre de 2024
(Cifras en Pesos)

Concepto	2024	2023
Flujos de Efectivo de las Actividades de Operación		
Origen	\$53,055,803,415.76	\$52,167,996,811.78
Impuestos	\$4,030,083,063.68	\$3,693,503,803.29
Cuotas y Aportaciones de Seguridad Social	\$0.00	\$0.00
Contribuciones de Mejoras	\$0.00	\$0.00
Derechos	\$2,147,033,037.78	\$2,195,539,656.68
Productos	\$302,155,084.39	\$464,385,830.72
Aprovechamientos	\$274,462,741.16	\$274,354,921.84
Ingresos por Venta de Bienes y Prestación de Servicios	\$0.00	\$0.00
Participaciones, Aportaciones, Convenios, Incentivos Derivados de la Colaboración Fiscal y Transferencias, Asignaciones, Subsidios y Subvenciones, y Pensiones y Jubilaciones	\$43,905,577,304.75	\$42,260,205,518.96
Otros Orígenes de Operación	\$2,396,492,184.00	\$2,285,681,980.91
	\$0.00	\$994,325,099.38
Aplicación	\$53,351,804,629.58	\$51,130,754,264.52
Servicios Personales	\$15,544,333,703.79	\$15,142,056,132.76
Materiales y Suministros	\$1,210,396,768.92	\$1,198,956,291.45
Servicios Generales	\$3,823,737,782.11	\$3,815,400,418.85
Transferencias Internas y Asignaciones al Sector Público	\$19,613,852,839.88	\$17,945,083,057.87
Transferencias al resto del Sector Público	\$111,515,000.00	\$261,325,000.00
Subsidios y Subvenciones	\$641,683,354.90	\$938,164,292.46
Ayudas Sociales	\$698,817,889.66	\$570,680,640.86
Pensionamientos y Jubilaciones	\$1,451,500,610.87	\$1,444,181,175.31
Transferencias a Fideicomisos, Mandatos y Contratos Análogos	\$190,830,319.48	\$280,049,498.68
Transferencias a la Seguridad Social	\$0.00	\$0.00
Donativos	\$26,370,000.00	\$27,900,000.00
Transferencias al Exterior	\$0.00	\$0.00
Participaciones	\$4,957,972,130.66	\$5,054,432,931.14
Aportaciones	\$4,318,367,273.38	\$4,452,524,825.14
Convenios	\$0.00	\$0.00
Otras Aplicaciones de Operación	\$762,426,955.93	\$0.00
Flujos Netos de Efectivo por Actividades de Operación	-\$296,001,213.82	\$1,037,242,547.26
Flujos de Efectivo de las Actividades de Inversión		
Origen	\$0.00	\$0.00
Bienes Inmuebles, Infraestructura y Construcciones en Proceso	\$0.00	\$0.00
Bienes Muebles	\$0.00	\$0.00
Otros Orígenes de Inversión	\$0.00	\$0.00
Aplicación	\$265,902,973.71	\$533,514,503.02
Bienes Inmuebles, Infraestructura y Construcciones en Proceso	\$0.00	\$0.00
Bienes Muebles	\$131,162,812.52	\$212,637,496.34
Otras Aplicaciones de Inversión	\$134,740,161.19	\$320,877,006.68
Flujos Netos de Efectivo de las Actividades de Inversión	-\$265,902,973.71	-\$533,514,503.02
Flujos de Efectivo de las Actividades de Financiamiento		
Origen	\$1,633,000,000.00	\$0.00
Endeudamiento Neto	\$1,633,000,000.00	\$0.00
Interno	\$1,633,000,000.00	\$0.00
Externo	\$0.00	\$0.00
Otros Orígenes de Financiamiento	\$0.00	\$0.00
Aplicación	\$1,311,306,551.35	\$1,271,216,197.10
Servicios de la Deuda	\$1,311,306,551.35	\$1,271,216,197.10
Interno	\$1,311,306,551.35	\$1,271,216,197.10
Externo	\$0.00	\$0.00
Otras Aplicaciones de Financiamiento	\$0.00	\$0.00
Flujos Netos de Efectivo por Actividades de Financiamiento	\$321,693,448.65	-\$1,271,216,197.10
Incremento/Disminución Neta en el Efectivo y Equivalentes al Efectivo	-\$240,210,738.88	-\$767,488,152.86
Efectivo y Equivalentes al Efectivo al Inicio del Ejercicio	\$2,079,429,214.69	\$2,846,917,367.55
Efectivo y Equivalentes al Efectivo al Final del Ejercicio	\$1,839,218,475.81	\$2,079,429,214.69

Bajo protesta de decir verdad declaramos que los Estados Financieros y sus Notas son razonablemente correctos y son responsabilidad del emisor

CP. CRESCENCIO BERNARDINO MAC HAAS
DIRECTOR GENERAL DE CONTABILIDAD GUBERNAMENTAL

ING. JUAN GABRIEL SÁNCHEZ ÁLVAREZ
SECRETARIO DE ADMINISTRACIÓN Y FINANZAS

Concepto	Origen	Aplicación
Activo	\$2,764,914,918.25	\$548,663,291.11
Activo Circulante	\$300,737,274.27	\$227,109,867.28
Efectivo y Equivalentes	\$240,210,738.88	\$0.00
Derechos a Recibir Efectivo o Equivalentes	\$60,526,535.39	\$0.00
Derechos a Recibir Bienes o Servicios	\$0.00	\$0.00
Inventarios	\$0.00	\$0.00
Almacenes	\$0.00	\$227,105,433.28
Estimación por Pérdida o Deterioro de Activos Circulantes	\$0.00	\$0.00
Otros Activos Circulantes	\$0.00	\$4,434.00
Activo No Circulante	\$2,464,177,643.98	\$321,553,423.83
Inversiones Financieras a Largo Plazo	\$0.00	\$293,408,294.50
Derechos a Recibir Efectivo o Equivalentes a Largo Plazo	\$51,684,737.00	\$0.00
Bienes Inmuebles, Infraestructura y Construcciones en Proceso	\$2,247,752,162.34	\$0.00
Bienes Muebles	\$142,021,228.58	\$0.00
Activos Intangibles	\$0.00	\$8,851,119.35
Depreciación, Deterioro y Amortización Acumulada de Bienes	\$22,719,516.06	\$0.00
Activos Diferidos	\$0.00	\$50,818.02
Estimación por Pérdida o Deterioro de Activos no Circulantes	\$0.00	\$0.00
Otros Activos no Circulantes	\$0.00	\$19,243,191.96
Pasivo	\$1,653,089,487.03	\$354,298,148.37
Pasivo Circulante	\$161,559,762.03	\$354,298,148.37
Cuentas por Pagar a Corto Plazo	\$127,278,025.35	\$0.00
Documentos por Pagar a Corto Plazo	\$0.00	\$297,309,936.57
Porción a Corto Plazo de la Deuda Pública a Largo Plazo	\$34,281,736.68	\$0.00
Títulos y Valores a Corto Plazo	\$0.00	\$0.00
Pasivos Diferidos a Corto Plazo	\$0.00	\$0.00
Fondos y Bienes de Terceros en Garantía y/o Administración a Corto Plazo	\$0.00	\$945,946.21
Provisiones a Corto Plazo	\$0.00	\$0.00
Otros Pasivos a Corto Plazo	\$0.00	\$56,042,265.59
Pasivo No Circulante	\$1,491,529,725.00	\$0.00
Cuentas por Pagar a Largo Plazo	\$0.00	\$0.00
Documentos por Pagar a Largo Plazo	\$0.00	\$0.00
Deuda Pública a Largo Plazo	\$1,491,529,725.00	\$0.00
Pasivos Diferidos a Largo Plazo	\$0.00	\$0.00
Fondos y Bienes de Terceros en Garantía y/o en Administración a Largo Plazo	\$0.00	\$0.00
Provisiones a Largo Plazo	\$0.00	\$0.00
HACIENDA PÚBLICA/PATRIMONIO	\$424,243,502.43	\$3,939,286,468.23
Hacienda Pública/Patrimonio Contribuido	\$0.00	\$0.00
Aportaciones	\$0.00	\$0.00
Donaciones de Capital	\$0.00	\$0.00
Actualización de la Hacienda Pública/Patrimonio	\$0.00	\$0.00
Hacienda Pública/Patrimonio Generado	\$424,243,502.43	\$3,939,286,468.23
Resultados del Ejercicio (Ahorro/Desahorro)	\$424,243,502.43	\$0.00
Resultados de Ejercicios Anteriores	\$0.00	\$1,937,429,505.23
Revalúos	\$0.00	\$0.00
Reservas	\$0.00	\$0.00
Rectificaciones de Resultados de Ejercicios Anteriores	\$0.00	\$2,001,856,963.00
Exceso o Insuficiencia en la Actualización de la Hacienda Pública/Patrimonio	\$0.00	\$0.00
Resultado por Posición Monetaria	\$0.00	\$0.00
Resultado por Tenencia de Activos no Monetarios	\$0.00	\$0.00

Bajo protesta de decir verdad declaramos que los Estados Financieros y sus Notas son razonablemente correctos y son responsabilidad del emisor


CP. CRESCENCIO BERNARDINO MAC HAAS
DIRECTOR GENERAL DE CONTABILIDAD GUBERNAMENTAL

ING. JUAN GABRIEL SÁNCHEZ ÁLVAREZ
SECRETARIO DE ADMINISTRACIÓN Y FINANZAS

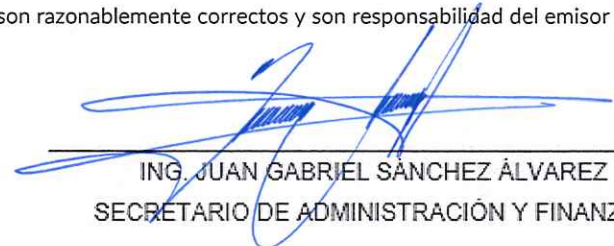
ENTE PÚBLICO: PODER EJECUTIVO
Estado Análítico del Activo
Del 1 de enero al 31 de diciembre de 2024
(Cifras en Pesos)

Concepto	Saldo Inicial	Cargos del Periodo	Abonos del Periodo	Saldo Final	Variación del Periodo
ACTIVO	\$15,053,596,526.83	\$225,684,435,102.79	\$227,900,686,549.93	\$12,837,344,899.69	-\$2,216,251,447.14
Activo Circulante	\$2,260,176,928.96	\$197,616,517,801.46	\$197,690,145,208.45	\$2,186,549,521.97	-\$73,627,226.99
Efectivo y Equivalentes	\$2,079,429,214.69	\$188,400,515,767.37	\$188,640,726,506.25	\$1,839,218,475.81	-\$240,210,738.88
Derechos a Recibir Efectivo o Equivalentes	\$175,155,940.64	\$8,823,972,861.77	\$8,884,499,397.16	\$114,629,405.25	-\$60,526,535.39
Derechos a Recibir Bienes o Servicios	\$0.00	\$0.00	\$0.00	\$0.00	\$0.00
Inventarios	\$0.00	\$0.00	\$0.00	\$0.00	\$0.00
Almacenes	\$0.00	\$392,012,476.32	\$164,907,043.04	\$227,105,433.28	\$227,105,433.28
Estimación por Pérdida o Deterioro de Activos Circulantes	\$0.00	\$0.00	\$0.00	\$0.00	\$0.00
Otros Activos Circulantes	\$5,591,773.63	\$16,696.00	\$12,262.00	\$5,596,207.63	\$4,434.00
Activo No Circulante	\$12,793,419,597.87	\$28,067,917,301.33	\$30,210,541,521.48	\$10,650,795,377.72	-\$2,142,624,220.15
Inversiones Financieras a Largo Plazo	\$2,875,486,983.34	\$23,919,227,113.84	\$23,625,818,819.34	\$3,168,895,277.84	\$293,408,294.50
Derechos a Recibir Efectivo o Equivalentes a Largo Plazo	\$53,841,316.00	\$207,696.00	\$51,892,433.00	\$2,156,579.00	-\$51,684,737.00
Bienes Inmuebles, Infraestructura y Construcciones en Proceso	\$8,276,952,421.39	\$1,613,168,382.40	\$3,860,920,544.74	\$6,029,200,259.05	-\$2,247,752,162.34
Bienes Muebles	\$3,427,909,637.79	\$1,854,382,794.21	\$1,996,404,022.79	\$3,285,888,409.21	-\$142,021,228.58
Activos Intangibles	\$194,860,822.52	\$46,980,380.04	\$38,129,260.69	\$203,711,941.87	\$8,851,119.35
Depreciación, Deterioro y Amortización Acumulada de Bienes	-\$3,328,995,511.58	\$614,646,781.92	\$637,366,297.98	-\$3,351,715,027.64	\$22,719,516.06
Activos Diferidos	\$1,785,513.99	\$60,960.96	\$10,142.94	\$1,836,332.01	\$50,818.02
Estimación por Pérdida o Deterioro de Activos no Circulantes	\$0.00	\$0.00	\$0.00	\$0.00	\$0.00
Otros Activos no Circulantes	\$1,291,578,414.42	\$19,243,191.96	\$0.00	\$1,310,821,606.38	\$19,243,191.96

Bajo protesta de decir verdad declaramos que los Estados Financieros y sus Notas son razonablemente correctos y son responsabilidad del emisor



CP. CRESCENCIO BERNARDINO MAC HAAS
DIRECTOR GENERAL DE CONTABILIDAD GUBERNAMENTAL



ING. JUAN GABRIEL SÁNCHEZ ÁLVAREZ
SECRETARIO DE ADMINISTRACIÓN Y FINANZAS

ENTE PÚBLICO: PODER EJECUTIVO
Estado Analítico de la Deuda y Otros Pasivos
Del 1o. de enero al 31 de diciembre de 2024
(Cifras en Pesos)

Denominación de las Deudas	Moneda de Contratación	Institución o País Acreedor	Saldo Inicial del Período	Saldo Final del Período
DEUDA PÚBLICA				
Corto Plazo				
Deuda Interna	Peso	Mex.	\$107,188,538.32	\$141,470,275.00
Instituciones de Crédito	Peso	Mex.	\$107,188,538.32	\$141,470,275.00
Títulos y Valores			\$0.00	\$0.00
Arrendamientos Financieros			\$0.00	\$0.00
Deuda Externa			\$0.00	\$0.00
Organismos Financieros Internacionales			\$0.00	\$0.00
Deuda Bilateral			\$0.00	\$0.00
Títulos y Valores			\$0.00	\$0.00
Arrendamientos Financieros			\$0.00	\$0.00
Subtotal de Deuda Pública a Corto Plazo	Peso	Mex.	\$107,188,538.32	\$141,470,275.00
Largo Plazo				
Deuda Interna	Peso	Mex.	\$7,724,142,869.24	\$9,215,672,594.24
Instituciones de Crédito	Peso	Mex.	\$7,724,142,869.24	\$9,215,672,594.24
Títulos y Valores			\$0.00	\$0.00
Arrendamientos Financieros			\$0.00	\$0.00
Deuda Externa			\$0.00	\$0.00
Organismos Financieros Internacionales			\$0.00	\$0.00
Deuda Bilateral			\$0.00	\$0.00
Títulos y Valores			\$0.00	\$0.00
Arrendamientos Financieros			\$0.00	\$0.00
Subtotal de Deuda Pública a Largo Plazo	Peso	Mex.	\$7,724,142,869.24	\$9,215,672,594.24
Total de Otros Pasivos	Peso	Mex.	\$1,120,305,721.16	\$893,285,598.14
Total de Deuda Pública y Otros Pasivos	Peso	Mex.	\$8,951,637,128.72	\$10,250,428,467.38

Bajo protesta de decir verdad declaramos que los Estados Financieros y sus Notas son razonablemente correctos y son responsabilidad del emisor

CP. CRESCENCIO BERNARDINO MAC HAAS
DIRECTOR GENERAL DE CONTABILIDAD GUBERNAMENTAL

ING. JUAN GABRIEL SANCHEZ ALVAREZ
SECRETARIO DE ADMINISTRACION Y FINANZAS

ENTE PÚBLICO: PODER EJECUTIVO
Estado Analítico de Ingresos
Del 1 de enero al 31 de diciembre de 2024

Rubro de Ingresos	Ingreso					Diferencia
	Estimado	Ampliaciones y Reducciones	Modificado	Devengado	Recaudado	
	(1)	(2)	(3= 1 + 2)	(4)	(5)	
Impuestos	\$4,299,151,024.00	-\$269,067,960.32	\$4,030,083,063.68	\$4,030,083,063.68	\$4,030,083,063.68	-\$269,067,960.32
Cuotas y Aportaciones de Seguridad Social	\$1,829,291,408.00	-\$1,829,291,408.00	\$0.00	\$0.00	\$0.00	-\$1,829,291,408.00
Contribuciones de Mejoras	\$0.00	\$0.00	\$0.00	\$0.00	\$0.00	\$0.00
Derechos	\$2,289,493,037.00	-\$142,459,999.22	\$2,147,033,037.78	\$2,147,033,037.78	\$2,147,033,037.78	-\$142,459,999.22
Productos	\$398,099,968.00	-\$95,944,883.61	\$302,155,084.39	\$302,155,084.39	\$302,155,084.39	-\$95,944,883.61
Aprovechamientos	\$521,884,059.00	-\$247,421,317.84	\$274,462,741.16	\$274,462,741.16	\$274,462,741.16	-\$247,421,317.84
Ingresos por Venta de Bienes, Prestación de Servicios y Otros Ingresos	\$3,095,397,044.00	-\$3,095,397,044.00	\$0.00	\$0.00	\$0.00	-\$3,095,397,044.00
Participaciones, Aportaciones, Convenios, Incentivos Derivados de la Colaboración Fiscal y Fondos Distintos de Aportaciones	\$42,972,082,370.00	\$946,883,540.76	\$43,918,965,910.76	\$43,905,577,304.75	\$43,905,577,304.75	\$933,494,934.75
Transferencias, Asignaciones, Subsidios y Subvenciones, y Pensiones y Jubilaciones	\$2,405,132,850.00	-\$8,640,666.00	\$2,396,492,184.00	\$2,396,492,184.00	\$2,396,492,184.00	-\$8,640,666.00
Ingresos Derivados de Financiamientos	\$3,063,000,000.00	-\$1,430,000,000.00	\$1,633,000,000.00	\$1,633,000,000.00	\$1,633,000,000.00	-\$1,430,000,000.00
Total	\$60,873,531,760.00	-\$6,171,339,738.23	\$54,702,192,021.77	\$54,688,803,415.76	\$54,688,803,415.76	\$0.00
				Ingresos excedentes		\$0.00

Estado Analítico de Ingresos Por Fuente de Financiamiento	Ingreso					Diferencia
	Estimado	Ampliaciones y Reducciones	Modificado	Devengado	Recaudado	
	(1)	(2)	(3= 1 + 2)	(4)	(5)	
Ingresos del Poder Ejecutivo Federal o Estatal y de los Municipios	\$52,885,843,308.00	\$183,348,713.77	\$53,069,192,021.77	\$53,055,803,415.76	\$53,055,803,415.76	\$169,960,107.76
Impuestos	\$4,299,151,024.00	-\$269,067,960.32	\$4,030,083,063.68	\$4,030,083,063.68	\$4,030,083,063.68	-\$269,067,960.32
Cuotas y Aportaciones de Seguridad Social	\$0.00	\$0.00	\$0.00	\$0.00	\$0.00	\$0.00
Contribuciones de Mejoras	\$0.00	\$0.00	\$0.00	\$0.00	\$0.00	\$0.00
Derechos	\$2,289,493,037.00	-\$142,459,999.22	\$2,147,033,037.78	\$2,147,033,037.78	\$2,147,033,037.78	-\$142,459,999.22
Productos	\$398,099,968.00	-\$95,944,883.61	\$302,155,084.39	\$302,155,084.39	\$302,155,084.39	-\$95,944,883.61
Aprovechamientos	\$521,884,059.00	-\$247,421,317.84	\$274,462,741.16	\$274,462,741.16	\$274,462,741.16	-\$247,421,317.84
Participaciones, Aportaciones, Convenios, Incentivos Derivados de la Colaboración Fiscal y Fondos Distintos de Aportaciones	\$42,972,082,370.00	\$946,883,540.76	\$43,918,965,910.76	\$43,905,577,304.75	\$43,905,577,304.75	\$933,494,934.75
Transferencias, Asignaciones, Subsidios y Subvenciones, y Pensiones y Jubilaciones	\$2,405,132,850.00	-\$8,640,666.00	\$2,396,492,184.00	\$2,396,492,184.00	\$2,396,492,184.00	-\$8,640,666.00
Ingresos de los Entes Públicos de los Poderes Legislativo y Judicial, de los Órganos Autónomos y del Sector Paraestatal o Paramunicipal, así como de las Empresas Productivas del Estado	\$4,924,688,452.00	-\$4,924,688,452.00	\$0.00	\$0.00	\$0.00	-\$4,924,688,452.00
Cuotas y Aportaciones de Seguridad Social	\$1,829,291,408.00	-\$1,829,291,408.00	\$0.00	\$0.00	\$0.00	-\$1,829,291,408.00
Productos	\$0.00	\$0.00	\$0.00	\$0.00	\$0.00	\$0.00
Ingresos por Venta de Bienes, Prestación de Servicios y Otros Ingresos	\$3,095,397,044.00	-\$3,095,397,044.00	\$0.00	\$0.00	\$0.00	-\$3,095,397,044.00
Transferencias, Asignaciones, Subsidios y Subvenciones, y Pensiones y Jubilaciones	\$0.00	\$0.00	\$0.00	\$0.00	\$0.00	\$0.00
Ingresos Derivados de Financiamientos	\$3,063,000,000.00	-\$1,430,000,000.00	\$1,633,000,000.00	\$1,633,000,000.00	\$1,633,000,000.00	-\$1,430,000,000.00
Ingresos Derivados de Financiamientos	\$3,063,000,000.00	-\$1,430,000,000.00	\$1,633,000,000.00	\$1,633,000,000.00	\$1,633,000,000.00	-\$1,430,000,000.00
Total	\$60,873,531,760.00	-\$6,171,339,738.23	\$54,702,192,021.77	\$54,688,803,415.76	\$54,688,803,415.76	\$0.00
				Ingresos excedentes		\$0.00

ENTE PÚBLICO: PODER EJECUTIVO
Estado Análítico del Ejercicio del Presupuesto de Egresos
Clasificación Administrativa
Del 1o. de enero al 31 de diciembre de 2024

Concepto	Egresos					Subejercicio
	Aprobado	Ampliaciones / (Reducciones)	Modificado	Devengado	Pagado	
	1	2	3 = (1 + 2)	4	5	
					6 = (3 - 4)	
Despacho Del Gobernador	\$32,717,739.00	\$2,661,804.09	\$35,379,543.09	\$34,062,807.67	\$33,625,000.30	\$1,316,735.42
Secretaría General De Gobierno	\$631,600,311.00	-\$64,702,965.53	\$566,897,345.47	\$562,932,505.53	\$557,336,056.55	\$3,964,839.94
Secretaría De Obras Públicas	\$16,306,890.00	\$757,121.99	\$17,064,011.99	\$16,395,672.03	\$15,989,400.80	\$668,339.96
Secretaría De Seguridad Pública	\$3,892,248,594.00	\$250,899,369.44	\$4,143,147,963.44	\$3,989,188,665.32	\$3,797,207,549.92	\$153,959,298.12
Secretaría De Educación	\$13,415,635,566.00	-\$46,702,013.34	\$13,368,933,552.66	\$13,305,613,965.51	\$13,187,999,136.27	\$63,319,587.15
Secretaría De Desarrollo Rural	\$475,076,070.00	\$178,317,275.61	\$653,393,345.61	\$647,442,978.24	\$644,410,811.80	\$5,950,367.37
Secretaría De Fomento Económico Y Trabajo	\$351,882,684.00	-\$209,088,422.23	\$142,794,261.77	\$134,945,116.18	\$133,318,508.13	\$7,849,145.59
Secretaría De Fomento Turístico	\$121,807,691.00	-\$14,756,513.42	\$107,051,177.58	\$104,206,501.14	\$102,881,359.33	\$2,844,676.44
Secretaría De Desarrollo Sustentable	\$170,318,004.00	-\$3,850,920.75	\$166,467,083.25	\$151,198,822.73	\$149,659,865.99	\$15,268,260.52
Secretaría De La Contraloría General	\$126,360,142.00	-\$1,395,340.19	\$124,964,801.81	\$119,523,897.30	\$117,956,831.40	\$5,440,904.51
Secretaría De Desarrollo Social	\$666,129,291.00	-\$37,524,593.54	\$628,604,697.46	\$601,344,933.31	\$597,442,701.03	\$27,259,764.15
Secretaría De Salud	\$79,110.00	-\$65,920.00	\$13,190.00	\$0.00	\$0.00	\$13,190.00
Jubilaciones Y Pensiones	\$903,975,991.00	-\$6,443,762.81	\$897,532,228.19	\$879,081,999.41	\$879,037,062.65	\$18,450,228.78
Participaciones, Aportaciones Y Transferencias A Municipios	\$9,990,646,059.00	-\$395,007,616.05	\$9,595,638,442.95	\$9,590,702,384.12	\$9,590,702,384.12	\$4,936,058.83
Deuda Pública	\$1,800,795,514.00	-\$467,465,062.94	\$1,333,330,451.06	\$1,317,474,928.49	\$1,317,474,928.49	\$15,855,522.57
Consejería Jurídica	\$152,054,941.00	-\$8,175,888.51	\$143,879,052.49	\$140,443,056.60	\$138,380,402.11	\$3,435,995.89
Secretaría De La Cultura Y Las Artes	\$458,061,164.00	-\$15,410,115.19	\$442,651,048.81	\$439,395,482.16	\$437,378,540.39	\$3,255,566.65
Secretaría De Administración Y Finanzas	\$1,394,512,498.00	\$788,287,952.85	\$2,182,800,450.85	\$1,733,010,450.41	\$1,690,245,155.39	\$449,790,000.44
Secretaría De Investigación, Innovación Y Educación Superior	\$241,908,535.00	-\$60,938,379.69	\$180,970,155.31	\$179,465,791.07	\$178,758,337.24	\$1,504,364.24
Secretaría De Las Mujeres	\$139,301,150.00	-\$14,579,027.60	\$124,722,122.40	\$121,399,151.29	\$118,776,537.21	\$3,322,971.11
Secretaría De Pesca Y Acuicultura Sustentables	\$152,856,512.00	\$9,529,838.02	\$162,386,350.02	\$160,997,939.73	\$159,998,714.24	\$1,388,410.29
Total del Gasto	\$35,134,274,456.00	-\$115,653,179.79	\$35,018,621,276.21	\$34,228,827,048.24	\$33,848,579,283.36	\$789,794,227.97



GOBIERNO ESTATAL DE YUCATÁN
Estado analítico del Ejercicio del Presupuesto de Egresos
Clasificación Administrativa
Del 1 de enero al 31 de diciembre de 2024

Concepto	Egresos					Subejercicio
	Aprobado	Ampliaciones / (Reducciones)	Modificado	Devengado	Pagado	
	1	2	3 = (1 + 2)	4	5	
Poder Ejecutivo	\$52,774,116,869.00	-\$470,858,744.31	\$52,303,258,124.69	\$48,244,350,179.86	\$47,816,102,414.98	\$4,058,907,944.83
Poder Legislativo	\$283,395,336.00	\$3,130,331.00	\$286,525,667.00	\$286,525,667.00	\$286,525,667.00	\$0.00
Poder Judicial	\$1,026,386,597.00	\$955,850.29	\$1,027,342,447.29	\$1,027,342,447.29	\$1,027,342,447.29	\$0.00
Órganos Autónomos	\$6,731,227,458.00	-\$1,663,079,058.60	\$5,068,148,399.40	\$5,061,616,669.44	\$5,036,616,669.44	\$6,531,729.96
Total del Gasto	\$60,815,126,260.00	-\$2,129,851,621.62	\$58,685,274,638.38	\$54,619,834,963.59	\$54,166,587,198.71	\$4,065,439,674.79

SECTOR PARAESTATAL DEL GOBIERNO ESTATAL DE YUCATÁN
Estado Analítico del Ejercicio del Presupuesto de Egresos
Clasificación Administrativa
Del 1o. de enero al 31 de diciembre de 2024

Concepto	Egresos					Subejercicio
	Aprobado	Ampliaciones / (Reducciones)	Modificado	Devengado	Pagado	
	1	2	3 = (1 + 2)	4	5	
Entidades Paraestatales y Fideicomisos No Empresariales y No Financieros	\$11,672,116,297.00	\$1,995,554,185.48	\$13,667,670,482.48	\$13,398,708,692.62	\$13,350,708,692.62	\$268,961,789.86
Instituciones Públicas de la Seguridad Social	\$2,897,920,766.00	-\$2,320,066,537.00	\$577,854,229.00	\$577,854,229.00	\$577,854,229.00	\$0.00
Entidades Paraestatales Empresariales No Financieras con Participación Estatal Mayoritaria	\$3,069,805,350.00	-\$30,693,213.00	\$3,039,112,137.00	\$38,960,210.00	\$38,960,210.00	\$3,000,151,927.00
Fideicomisos Empresariales No Financieros con Participación Estatal Mayoritaria	\$0.00	\$0.00	\$0.00	\$0.00	\$0.00	\$0.00
Entidades Paraestatales Empresariales Financieras Monetarias con Participación Estatal Mayoritaria	\$0.00	\$0.00	\$0.00	\$0.00	\$0.00	\$0.00
Entidades Paraestatales Empresariales Financieras No Monetarias con Participación Estatal Mayoritaria	\$0.00	\$0.00	\$0.00	\$0.00	\$0.00	\$0.00
Fideicomisos Financieros Públicos con Participación Estatal Mayoritaria	\$0.00	\$0.00	\$0.00	\$0.00	\$0.00	\$0.00
Total del Gasto	\$17,639,842,413.00	-\$355,205,564.52	\$17,284,636,848.48	\$14,015,523,131.62	\$13,967,523,131.62	\$3,269,113,716.86

ENTE PÚBLICO: PODER EJECUTIVO
Clasificación Económica (Por Tipo de Gasto)
Del 1o. de enero al 31 de diciembre de 2024

Concepto	Egresos					Subejercicio
	Aprobado	Ampliaciones / (Reducciones)	Modificado	Devengado	Pagado	
	1	2	3 = (1 + 2)	4	5	
Gasto Corriente	\$47,573,096,196.00	-\$1,872,358,541.06	\$45,700,737,654.94	\$44,658,271,166.90	\$44,214,098,721.47	\$1,042,466,488.04
Gasto de Capital	\$4,136,804,737.00	\$2,015,721,462.70	\$6,152,526,199.70	\$3,147,589,389.75	\$3,138,517,260.82	\$3,004,936,809.95
Amortización de la Deuda y Disminución de Pasivos	\$314,555,076.00	\$89,943,398.89	\$404,498,474.89	\$404,498,474.89	\$404,498,474.89	\$0.00
Pensiones y Jubilaciones	\$3,522,830,353.00	-\$2,053,290,174.81	\$1,469,540,178.19	\$1,451,503,801.39	\$1,451,500,610.87	\$18,036,376.80
Participaciones y Aportaciones	\$5,267,839,898.00	-\$309,867,767.34	\$4,957,972,130.66	\$4,957,972,130.66	\$4,957,972,130.66	\$0.00
Total del Gasto	\$60,815,126,260.00	-\$2,129,851,621.62	\$58,685,274,638.38	\$54,619,834,963.59	\$54,166,587,198.71	\$4,065,439,674.79

ENTE PÚBLICO: PODER EJECUTIVO
Estado Analítico del Ejercicio del Presupuesto de Egresos
Clasificación por Objeto del Gasto (Capítulo y Concepto)
Del 1o. de enero al 31 de diciembre de 2024

Concepto	Egresos					Subejercicio
	Aprobado	Ampliaciones / (Reducciones)	Modificado	Devengado	Pagado	
	1	2	3 = (1 + 2)	4	5	
Servicios Personales	\$15,776,623,414.00	-\$18,900,286.31	\$15,757,723,127.69	\$15,613,831,108.21	\$15,544,333,703.79	\$143,892,019.48
Remuneraciones al Personal de Carácter Permanente	\$7,778,250,261.00	\$89,199,835.37	\$7,867,450,096.37	\$7,863,016,601.50	\$7,863,016,601.50	\$4,433,494.87
Remuneraciones al Personal de Carácter Transitorio	\$1,358,109,454.00	\$104,314,677.12	\$1,462,424,131.12	\$1,444,982,496.84	\$1,438,498,784.39	\$17,441,634.28
Remuneraciones Adicionales y Especiales	\$2,030,312,350.00	-\$33,035,631.36	\$1,997,276,718.64	\$1,915,081,537.88	\$1,914,361,123.38	\$82,195,180.76
Seguridad Social	\$1,555,264,598.00	\$42,861,451.28	\$1,598,126,049.28	\$1,596,348,929.72	\$1,534,055,652.25	\$1,777,119.56
Otras Prestaciones Sociales y Económicas	\$1,272,841,381.00	\$243,995,255.96	\$1,516,836,636.96	\$1,510,951,382.19	\$1,510,951,382.19	\$5,885,254.77
Previsiones	\$363,929,003.00	-\$344,135,801.72	\$19,793,201.28	\$0.00	\$0.00	\$19,793,201.28
Pago de Estímulos a Servidores Públicos	\$1,417,916,367.00	-\$122,100,072.96	\$1,295,816,294.04	\$1,283,450,160.08	\$1,283,450,160.08	\$12,366,133.96
Materiales y Suministros	\$1,419,396,351.00	-\$174,494,472.00	\$1,244,901,879.00	\$1,236,415,294.49	\$1,210,396,768.92	\$8,486,584.51
Materiales de Administración, Emisión de Documentos y Artículos Oficiales	\$224,853,594.00	-\$72,087,799.74	\$152,765,794.26	\$151,136,200.19	\$147,443,402.74	\$1,629,594.07
Alimentos y Utensilios	\$204,501,303.00	\$6,568,505.85	\$211,069,808.85	\$209,641,778.94	\$205,612,102.45	\$1,428,029.91
Materias Primas y Materiales de Producción y Comercialización	\$0.00	\$2,238,216.72	\$2,238,216.72	\$2,238,216.68	\$2,238,216.68	\$0.04
Materiales y Artículos de Construcción y de Reparación	\$121,799,196.00	-\$87,637,567.14	\$34,161,628.86	\$33,457,427.92	\$32,044,668.62	\$704,200.94
Productos Químicos, Farmacéuticos y de Laboratorio	\$71,564,713.00	-\$39,185,547.86	\$32,379,165.14	\$31,330,248.68	\$31,200,221.67	\$1,048,916.46
Combustibles, Lubricantes y Aditivos	\$484,263,132.00	\$105,225,988.41	\$589,489,120.41	\$588,558,231.34	\$586,817,243.22	\$930,889.07
Vestuario, Blancos, Prendas de Protección y Artículos Deportivos	\$125,034,492.00	-\$23,886,496.83	\$101,147,995.17	\$100,807,214.19	\$97,601,790.60	\$340,780.98
Materiales y Suministros Para Seguridad	\$39,600,000.00	-\$19,285,975.02	\$20,314,024.98	\$20,314,019.46	\$17,230,020.26	\$5.52
Herramientas, Refacciones y Accesorios Menores	\$147,779,921.00	-\$46,443,796.39	\$101,336,124.61	\$98,931,957.09	\$90,209,102.68	\$2,404,167.52
Servicios Generales	\$4,025,791,020.00	\$647,358,782.21	\$4,673,149,802.21	\$4,099,394,297.55	\$3,823,737,782.11	\$573,755,504.66
Servicios Básicos	\$531,935,866.00	\$158,876,955.26	\$690,812,821.26	\$687,566,613.72	\$679,657,611.93	\$3,246,207.54
Servicios de Arrendamiento	\$969,148,505.00	\$7,524,644.47	\$976,673,149.47	\$937,371,569.87	\$860,725,637.80	\$39,301,579.60
Servicios Profesionales, Científicos, Técnicos y Otros Servicios	\$574,344,357.00	\$338,234,501.77	\$912,578,858.77	\$460,689,506.74	\$443,882,623.74	\$451,889,352.03
Servicios Financieros, Bancarios y Comerciales	\$119,277,812.00	\$39,421,245.52	\$158,699,057.52	\$157,363,621.09	\$155,401,100.11	\$1,335,436.43
Servicios de Instalación, Reparación, Mantenimiento y Conservación	\$733,792,043.00	\$134,715,538.59	\$868,507,581.59	\$847,786,603.89	\$773,679,343.83	\$20,720,977.70
Servicios de Comunicación Social y Publicidad	\$123,571,389.00	\$169,679,463.80	\$293,250,852.80	\$293,227,885.95	\$293,227,885.95	\$22,966.85
Servicios de Traslado y Viáticos	\$103,305,040.00	-\$70,666,943.59	\$32,638,096.41	\$30,845,499.66	\$30,792,149.54	\$1,792,596.75
Servicios Oficiales	\$140,923,598.00	-\$54,454,536.98	\$86,469,061.02	\$85,136,393.88	\$82,958,961.48	\$1,332,667.14
Otros Servicios Generales	\$729,492,410.00	-\$75,972,086.63	\$653,520,323.37	\$599,406,602.75	\$503,412,917.73	\$54,113,720.62
Transferencias, Asignaciones, Subsidios y Otras Ayudas	\$27,667,765,833.00	-\$1,553,238,757.17	\$26,114,527,075.83	\$22,807,573,205.31	\$22,734,570,014.79	\$3,306,953,870.52
Transferencias Internas y Asignaciones al Sector Público	\$22,937,542,044.00	\$18,928,596.70	\$22,956,470,640.70	\$19,686,852,839.88	\$19,613,852,839.88	\$3,269,617,800.82
Transferencias al Resto del Sector Público	\$4,493,500.00	\$107,021,500.00	\$111,515,000.00	\$111,515,000.00	\$111,515,000.00	\$0.00
Subsidios y Subvenciones	\$375,455,779.00	\$269,413,723.96	\$644,869,502.96	\$641,683,354.90	\$641,683,354.90	\$3,186,148.06
Ayudas Sociales	\$641,926,013.00	\$68,272,956.05	\$710,198,969.05	\$698,817,889.66	\$698,817,889.66	\$11,381,079.39
Pensiones y Jubilaciones	\$2,959,701,472.00	-\$1,490,161,293.81	\$1,469,540,178.19	\$1,451,503,801.39	\$1,451,500,610.87	\$18,036,376.80
Transferencias a Fideicomisos, Mandatos y Otros Análogos	\$149,051,503.00	\$46,511,281.93	\$195,562,784.93	\$190,830,319.48	\$190,830,319.48	\$4,732,465.45
Transferencias a la Seguridad Social	\$563,128,881.00	-\$563,128,881.00	\$0.00	\$0.00	\$0.00	\$0.00
Donativos	\$36,466,641.00	-\$10,096,641.00	\$26,370,000.00	\$26,370,000.00	\$26,370,000.00	\$0.00
Transferencias al Exterior	\$0.00	\$0.00	\$0.00	\$0.00	\$0.00	\$0.00
Bienes Muebles, Inmuebles e Intangibles	\$123,336,343.00	\$24,716,570.46	\$148,052,913.46	\$145,521,839.42	\$136,449,710.49	\$2,531,074.04
Mobiliario y Equipo de Administración	\$26,272,095.00	\$33,092,376.27	\$59,364,471.27	\$58,046,524.36	\$57,577,924.44	\$1,317,946.91
Mobiliario y Equipo Educativo y Recreativo	\$8,858,268.00	-\$334,936.41	\$8,523,331.59	\$8,523,330.64	\$8,523,330.64	\$0.95
Equipo e Instrumental Médico y de Laboratorio	\$7,433,996.00	-\$6,447,099.08	\$986,896.92	\$782,212.92	\$782,212.92	\$204,684.00
Vehículos y Equipo de Transporte	\$5,750,000.00	\$47,666,974.94	\$53,416,974.94	\$53,416,974.44	\$51,915,684.98	\$0.50
Equipo de Defensa y seguridad	\$0.00	\$1,949,991.30	\$1,949,991.30	\$1,808,470.32	\$1,282,990.32	\$141,520.98
Maquinaria, Otros Equipos y Herramientas	\$73,943,100.00	-\$59,984,490.77	\$13,958,609.23	\$13,091,753.32	\$11,080,669.22	\$866,855.91

ENTE PÚBLICO: PODER EJECUTIVO
Estado Analítico del Ejercicio del Presupuesto de Egresos
Clasificación por Objeto del Gasto (Capítulo y Concepto)
Del 1o. de enero al 31 de diciembre de 2024

Concepto	Egresos					Subejercicio 6 = (3 - 4)	
	Aprobado	Ampliaciones / (Reducciones)	Modificado	Devengado	Pagado		
	1	2	3 = (1 + 2)	4	5		
Activos Biológicos	\$0.00	\$0.00	\$0.00	\$0.00	\$0.00	\$0.00	\$0.00
Bienes Inmuebles	\$0.00	\$0.00	\$0.00	\$0.00	\$0.00	\$0.00	\$0.00
Activos Intangibles	\$1,078,884.00	\$8,773,754.21	\$9,852,638.21	\$9,852,573.42	\$5,286,897.97	\$64.79	\$64.79
Inversión Pública	\$136,751,427.00	-\$9,940,698.72	\$126,810,728.28	\$126,748,041.22	\$126,748,041.22	\$62,687.06	\$62,687.06
Obra Pública en Bienes de Dominio Público	\$0.00	\$126,810,728.28	\$126,810,728.28	\$126,748,041.22	\$126,748,041.22	\$62,687.06	\$62,687.06
Obra Pública en Bienes Propios	\$136,751,427.00	-\$136,751,427.00	\$0.00	\$0.00	\$0.00	\$0.00	\$0.00
Proyectos Productivos y Acciones de Fomento	\$0.00	\$0.00	\$0.00	\$0.00	\$0.00	\$0.00	\$0.00
Inversiones Financieras y Otras Provisiones	\$20,750,222.00	-\$4,141,308.27	\$16,608,913.73	\$2,705,222.00	\$2,705,222.00	\$13,903,691.73	\$13,903,691.73
Inversiones Para el Fomento de Actividades Productivas	\$4,200,000.00	-\$3,300,000.00	\$900,000.00	\$900,000.00	\$900,000.00	\$0.00	\$0.00
Acciones y Participaciones de Capital	\$1,342,526.00	\$255,000.00	\$1,597,526.00	\$1,597,526.00	\$1,597,526.00	\$0.00	\$0.00
Compra de Títulos y Valores	\$0.00	\$0.00	\$0.00	\$0.00	\$0.00	\$0.00	\$0.00
Concesión de Préstamos	\$207,696.00	\$0.00	\$207,696.00	\$207,696.00	\$207,696.00	\$0.00	\$0.00
Inversiones en Fideicomisos, Mandatos y Otros Análogos	\$0.00	\$0.00	\$0.00	\$0.00	\$0.00	\$0.00	\$0.00
Otras Inversiones Financieras	\$0.00	\$0.00	\$0.00	\$0.00	\$0.00	\$0.00	\$0.00
Provisiones para Contingencias y Otras Erogaciones Especiales	\$15,000,000.00	-\$1,096,308.27	\$13,903,691.73	\$0.00	\$0.00	\$13,903,691.73	\$13,903,691.73
Participaciones y Aportaciones	\$9,847,913,596.00	-\$571,574,191.96	\$9,276,339,404.04	\$9,276,339,404.04	\$9,276,339,404.04	\$0.00	\$0.00
Participaciones	\$5,267,839,898.00	-\$309,867,767.34	\$4,957,972,130.66	\$4,957,972,130.66	\$4,957,972,130.66	\$0.00	\$0.00
Aportaciones	\$4,580,073,698.00	-\$261,706,424.62	\$4,318,367,273.38	\$4,318,367,273.38	\$4,318,367,273.38	\$0.00	\$0.00
Convenios	\$0.00	\$0.00	\$0.00	\$0.00	\$0.00	\$0.00	\$0.00
Deuda Pública	\$1,796,798,054.00	-\$469,637,259.86	\$1,327,160,794.14	\$1,311,306,551.35	\$1,311,306,551.35	\$15,854,242.79	\$15,854,242.79
Amortización de la Deuda Pública	\$314,555,076.00	\$89,943,398.89	\$404,498,474.89	\$404,498,474.89	\$404,498,474.89	\$0.00	\$0.00
Intereses de la Deuda Pública	\$1,312,882,544.00	-\$406,550,714.77	\$906,331,829.23	\$901,769,657.23	\$901,769,657.23	\$4,562,172.00	\$4,562,172.00
Comisiones de la Deuda Pública	\$0.00	\$0.00	\$0.00	\$0.00	\$0.00	\$0.00	\$0.00
Gastos de la Deuda Pública	\$9,858,171.00	\$36,877.02	\$9,895,048.02	\$5,038,419.23	\$5,038,419.23	\$4,856,628.79	\$4,856,628.79
Costo por Coberturas	\$29,502,263.00	-\$23,066,821.00	\$6,435,442.00	\$0.00	\$0.00	\$6,435,442.00	\$6,435,442.00
Apoyos Financieros	\$0.00	\$0.00	\$0.00	\$0.00	\$0.00	\$0.00	\$0.00
Adeudos de Ejercicios Fiscales Anteriores (Adefas)	\$130,000,000.00	-\$130,000,000.00	\$0.00	\$0.00	\$0.00	\$0.00	\$0.00
Total del Gasto	\$60,815,126,260.00	-\$2,129,851,621.62	\$58,685,274,638.38	\$54,619,834,963.59	\$54,166,587,198.71	\$4,065,439,674.79	\$4,065,439,674.79

ENTE PÚBLICO: PODER EJECUTIVO
Estado Analítico del Ejercicio del Presupuesto de Egresos
Clasificación Funcional (Finalidad y Función)
Del 1o. de enero al 31 de diciembre de 2024

Concepto	Egresos					Subejercicio
	Aprobado	Ampliaciones / (Reducciones)	Modificado	Devengado	Pagado	
	1	2	3 = (1 + 2)	4	5	
Gobierno	\$8,833,118,140.00	\$708,274,420.44	\$9,541,392,560.44	\$8,919,358,182.86	\$8,684,414,196.67	\$622,034,377.58
Legislación	\$208,157,698.00	\$3,512,300.00	\$211,669,998.00	\$211,669,998.00	\$211,669,998.00	\$0.00
Justicia	\$1,923,922,585.00	-\$15,878,790.56	\$1,908,043,794.44	\$1,904,938,920.80	\$1,903,382,517.87	\$3,104,873.64
Coordinación de la Política de Gobierno	\$1,391,383,130.00	\$160,763,934.02	\$1,552,147,064.02	\$1,540,494,906.66	\$1,534,683,082.60	\$11,652,157.36
Relaciones Exteriores	\$0.00	\$0.00	\$0.00	\$0.00	\$0.00	\$0.00
Asuntos Financieros y Hacendarios	\$373,688,662.00	\$451,084,212.18	\$824,772,874.18	\$385,344,906.32	\$374,968,684.18	\$439,427,967.86
Seguridad Nacional	\$0.00	\$0.00	\$0.00	\$0.00	\$0.00	\$0.00
Asuntos de Orden Público y de Seguridad Interior	\$4,658,832,294.00	\$127,162,181.83	\$4,785,994,475.83	\$4,620,281,883.28	\$4,404,634,955.87	\$165,712,592.55
Otros Servicios Generales	\$277,133,771.00	-\$18,369,417.03	\$258,764,353.97	\$256,627,567.80	\$255,074,958.15	\$2,136,786.17
Desarrollo Social	\$31,813,408,165.00	-\$1,870,579,330.61	\$29,942,828,834.39	\$29,561,194,428.51	\$29,433,111,881.08	\$381,634,405.88
Protección Ambiental	\$265,496,733.00	-\$36,398,688.18	\$229,098,044.82	\$213,859,784.30	\$212,320,827.56	\$15,238,260.52
Vivienda y Servicios a la Comunidad	\$843,429,329.00	-\$209,335,361.41	\$634,093,967.59	\$633,133,622.54	\$632,876,412.37	\$960,345.05
Salud	\$6,079,991,145.00	\$368,801,506.06	\$6,448,792,651.06	\$6,200,213,639.49	\$6,199,817,701.85	\$248,579,011.57
Recreación, Cultura y Otras Manifestaciones Sociales	\$713,948,228.00	\$695,028,129.55	\$1,408,976,357.55	\$1,406,165,545.06	\$1,404,507,669.17	\$2,810,812.49
Educación	\$15,369,361,205.00	\$14,615,148.01	\$15,383,976,353.01	\$15,356,029,354.58	\$15,245,375,993.88	\$27,946,998.43
Protección Social	\$8,422,452,135.00	-\$2,673,730,379.87	\$5,748,721,755.13	\$5,664,838,146.83	\$5,651,793,370.77	\$83,883,608.30
Otros Asuntos Sociales	\$118,729,390.00	-\$29,559,684.77	\$89,169,705.23	\$86,954,335.71	\$86,419,905.48	\$2,215,369.52
Desarrollo Económico	\$8,192,695,688.00	-\$189,424,914.72	\$8,003,270,773.28	\$4,963,580,447.85	\$4,873,359,216.59	\$3,039,690,325.43
Asuntos Económicos, Comerciales y Laborales en General	\$3,462,725,268.00	-\$159,439,484.17	\$3,303,285,783.83	\$297,829,552.78	\$249,129,227.41	\$3,005,456,231.05
Agropecuaria, Silvicultura, Pesca y Caza	\$437,466,997.00	\$168,788,666.41	\$606,255,663.41	\$603,275,703.55	\$602,147,840.42	\$2,979,959.86
Combustible y Energía	\$2,893,984.00	\$2,308,005.89	\$5,201,989.89	\$5,072,120.58	\$5,034,373.19	\$129,869.31
Minería, Manufacturas y Construcción	\$0.00	\$0.00	\$0.00	\$0.00	\$0.00	\$0.00
Transporte	\$2,718,649,509.00	-\$393,175,003.90	\$2,325,474,505.10	\$2,325,431,025.55	\$2,300,431,025.55	\$43,479.55
Comunicaciones	\$236,970,188.00	\$310,338,175.28	\$547,308,363.28	\$544,939,028.58	\$535,606,393.78	\$2,369,334.70
Turismo	\$334,925,507.00	-\$83,683,382.33	\$251,242,124.67	\$232,742,899.65	\$232,077,551.18	\$18,499,225.02
Ciencia, Tecnología e Innovación	\$97,426,637.00	-\$11,702,837.93	\$85,723,799.07	\$85,311,743.77	\$85,149,358.27	\$412,055.30
Otras Industrias y Otros Asuntos Económicos	\$901,637,598.00	-\$22,859,053.97	\$878,778,544.03	\$868,978,373.39	\$863,783,446.79	\$9,800,170.64
Otras no Clasificadas en Funciones Anteriores	\$11,975,904,267.00	-\$778,121,796.73	\$11,197,782,470.27	\$11,175,701,904.37	\$11,175,701,904.37	\$22,080,565.90
Transacciones de la Deuda Pública / Costo Financiero de la Deuda	\$1,850,258,208.00	-\$349,932,458.82	\$1,500,325,749.18	\$1,483,181,252.11	\$1,483,181,252.11	\$17,144,497.07
Transferencias, Participaciones y Aportaciones entre Diferentes Niveles y Ordenes de Gobierno	\$9,990,646,059.00	-\$503,507,616.05	\$9,487,138,442.95	\$9,482,202,384.12	\$9,482,202,384.12	\$4,936,058.83
Saneamiento del Sistema Financiero	\$0.00	\$0.00	\$0.00	\$0.00	\$0.00	\$0.00
Adeudos de Ejercicios Fiscales Anteriores	\$135,000,000.00	\$75,318,278.14	\$210,318,278.14	\$210,318,268.14	\$210,318,268.14	\$10.00
Total del Gasto	\$60,815,126,260.00	-\$2,129,851,621.62	\$58,685,274,638.38	\$54,619,834,963.59	\$54,166,587,198.71	\$4,065,439,674.79



ENTE PÚBLICO: PODER EJECUTIVO
Endeudamiento Neto
Del 1 de enero al 31 de diciembre de 2024
(Cifras en Pesos)

Identificación de Crédito o Instrumento	Contratación / Colocación	Amortización	Endeudamiento Neto
	A	B	C = A - B
Créditos Bancarios			
BANAMEX YUCATAN SEGURO	\$0.00	\$41,721,380.29	-\$41,721,380.29
BANOBAS REFINANCIAMIENTO 2020/C1	\$0.00	\$11,154,707.20	-\$11,154,707.20
BANOBAS REFINANCIAMIENTO 2020/C2	\$0.00	\$16,725,419.53	-\$16,725,419.53
BANOBAS REFINANCIAMIENTO 2020/C3	\$0.00	\$19,251,297.80	-\$19,251,297.80
FINANCIAMIENTO BBVA IE-TRAM Y OBRAS COMPLEMENTARIAS	\$0.00	\$18,335,733.50	-\$18,335,733.50
FINANCIAMIENTO BBVA AMPLIACIÓN PUERTO DE ALTURA DE PROGRESO	\$1,633,000,000.00	\$0.00	\$1,633,000,000.00
HSBC MÉXICO ¹	\$0.00	\$297,309,936.57	-\$297,309,936.57
HSBC MÉXICO ²	\$1,000,000,000.00	\$1,000,000,000.00	\$0.00
Total de Créditos Bancarios	\$2,633,000,000.00	\$1,404,498,474.89	\$1,228,501,525.11
Otros Instrumentos de Deuda			
Total de Otros Instrumentos de Deuda	\$0.00	\$0.00	\$0.00
TOTAL	\$2,633,000,000.00	\$1,404,498,474.89	\$1,228,501,525.11

¹Obligación a corto plazo contratada en 2023.

²Obligación a corto plazo contratada en 2024.



ENTE PÚBLICO: PODER EJECUTIVO
Intereses de la Deuda
Del 1o. de enero al 31 de diciembre de 2024
(Cifras en Pesos)

Identificación de Crédito o Instrumento	Devengado	Pagado
Créditos Bancarios		
BANOBRAS PROFISE	\$25,577,112.87	\$25,577,112.87
BANAMEX YUCATÁN SEGURO	\$291,732,709.00	\$291,732,709.00
BANOBRAS REFINANCIAMIENTO 2020/C1	\$90,583,792.91	\$90,583,792.91
BANOBRAS REFINANCIAMIENTO 2020/C2	\$135,917,310.40	\$135,917,310.40
BANOBRAS REFINANCIAMIENTO 2020/C3	\$156,333,603.32	\$156,333,603.32
FINANCIAMIENTO BBVA IE-TRAM Y OBRAS COMPLEMENTARIAS	\$201,625,128.73	\$201,625,128.73
FINANCIAMIENTO BBVA AMPLIACIÓN PUERTO DE ALTURA DE PROGRESO	\$0.00	\$0.00
HSBC MÉXICO ¹	\$2,788,374.92	\$2,788,374.92
HSBC MÉXICO ²	\$3,380,002.22	\$3,380,002.22
Total de intereses de Créditos Bancarios	\$907,938,034.37	\$907,938,034.37
Otros Instrumentos de la Deuda		
Total de intereses de Otros Instrumentos de la Deuda	\$0.00	\$0.00
TOTAL	\$907,938,034.37	\$907,938,034.37

¹ Obligación a corto plazo contratada en 2023.

² Obligación a corto plazo contratada en 2024.

ENTE PÚBLICO: PODER EJECUTIVO
Indicadores de Postura Fiscal
Del 1o. de enero al 31 de diciembre de 2024
(Cifras en Pesos)

Concepto	Estimado/Aprobado	Devengado	Recaudado/Pagado
I. Ingresos Presupuestarios	\$57,810,531,760.00	\$53,055,803,415.76	\$53,055,803,415.76
1. Ingresos del Gobierno de la Entidad Federativa	\$57,810,531,760.00	\$53,055,803,415.76	\$53,055,803,415.76
2. Ingresos del Sector Paraestatal	\$0.00	\$0.00	\$0.00
II. Egresos Presupuestarios	\$60,500,571,184.00	\$54,215,336,488.70	\$53,762,088,723.82
3. Egresos del Gobierno de la Entidad Federativa	\$60,500,571,184.00	\$54,215,336,488.70	\$53,762,088,723.82
4. Egresos del Sector Paraestatal	\$0.00	\$0.00	\$0.00
III. Balance Presupuestario (Superávit o Déficit) (III= I-II)	-\$2,690,039,424.00	-\$1,159,533,072.94	-\$706,285,308.06
Concepto	Estimado/Aprobado	Devengado	Recaudado/Pagado
III. Balance Presupuestario (Superávit o Déficit)	-\$2,690,039,424.00	-\$1,159,533,072.94	-\$706,285,308.06
IV. Intereses, Comisiones y Gastos de la Deuda	\$1,352,242,978.00	\$906,808,076.46	\$906,808,076.46
V. Balance Primario (Superávit o Déficit) (V= III+IV)	-\$1,337,796,446.00	-\$252,724,996.48	\$200,522,768.40
Concepto	Estimado/Aprobado	Devengado	Recaudado/Pagado
A. Financiamiento	\$3,063,000,000.00	\$1,633,000,000.00	\$1,633,000,000.00
B. Amortización de la Deuda	\$314,555,076.00	\$404,498,474.89	\$404,498,474.89
C. Endeudamiento o Desendeudamiento (C= A-B)	-\$314,555,076.00	-\$404,498,474.89	-\$404,498,474.89

ENTE PÚBLICO: PODER EJECUTIVO
Gasto por Categoría Programática
Del 1 de enero al 31 de diciembre de 2024

Concepto	Egresos					Subejercicio
	Aprobado	Ampliaciones /	Modificado	Devengado	Pagado	
	1	2	3 = (1 + 2)	4	5	
					6 = (3 - 4)	
Programas	\$53,419,295,691.00	-\$1,594,198,308.85	\$51,825,097,382.15	\$47,781,532,993.20	\$47,328,285,228.32	\$4,043,564,388.95
Subsidios: Sector Social y Privado o Entidades Federativas y Municipios	\$2,586,365,396.00	\$66,938,847.85	\$2,653,304,243.85	\$2,607,217,020.68	\$2,592,110,251.33	\$46,087,223.17
Sujetos a Reglas de Operación	\$2,586,365,396.00	\$66,938,847.85	\$2,653,304,243.85	\$2,607,217,020.68	\$2,592,110,251.33	\$46,087,223.17
Otros Subsidios	\$0.00	\$0.00	\$0.00	\$0.00	\$0.00	\$0.00
Desempeño de las Funciones	\$35,505,808,262.00	\$365,152,367.83	\$35,870,960,629.83	\$31,989,032,020.46	\$31,636,431,915.64	\$3,881,928,609.37
Prestación de Servicios Públicos	\$29,336,620,640.00	-\$505,876,206.57	\$28,830,744,433.43	\$28,437,705,468.53	\$28,176,537,883.67	\$393,038,964.90
Provisión de Bienes Públicos	\$0.00	\$0.00	\$0.00	\$0.00	\$0.00	\$0.00
Planeación, seguimiento y evaluación de políticas públicas	\$208,606,754.00	\$730,700,875.56	\$939,307,629.56	\$508,092,793.04	\$507,351,751.39	\$431,214,836.52
Promoción y fomento	\$3,813,684,003.00	\$649,446,329.46	\$4,463,130,332.46	\$1,442,145,065.71	\$1,392,928,387.39	\$3,020,985,266.75
Regulación y supervisión	\$463,402,263.00	\$63,164,273.84	\$526,566,536.84	\$508,423,422.52	\$492,246,610.66	\$18,143,114.32
Funciones de las Fuerzas Armadas (únicamente Gobierno Federal)	\$0.00	\$0.00	\$0.00	\$0.00	\$0.00	\$0.00
Específicos	\$934,138,605.00	-\$274,586,435.65	\$659,552,169.35	\$641,271,947.08	\$615,973,958.95	\$18,280,222.27
Proyectos de Inversión	\$749,355,997.00	-\$297,696,468.81	\$451,659,528.19	\$451,393,323.58	\$451,393,323.58	\$266,204.61
Administrativos y de Apoyo	\$7,674,338,973.00	-\$185,143,906.76	\$7,489,195,066.24	\$7,392,302,018.67	\$7,306,806,064.72	\$96,893,047.57
Apoyo al proceso presupuestario y para mejorar la eficiencia institucional	\$7,490,370,554.00	-\$189,310,120.27	\$7,301,060,433.73	\$7,209,116,246.60	\$7,124,650,124.17	\$91,944,187.13
Apoyo a la función pública y al mejoramiento de la gestión	\$183,968,419.00	\$4,166,213.51	\$188,134,632.51	\$183,185,772.07	\$182,155,940.55	\$4,948,860.44
Operaciones ajenas	\$0.00	\$0.00	\$0.00	\$0.00	\$0.00	\$0.00
Compromisos	\$0.00	\$0.00	\$0.00	\$0.00	\$0.00	\$0.00
Obligaciones de cumplimiento de resolución jurisdiccional	\$0.00	\$0.00	\$0.00	\$0.00	\$0.00	\$0.00
Desastres Naturales	\$0.00	\$0.00	\$0.00	\$0.00	\$0.00	\$0.00
Obligaciones	\$3,072,709,362.00	-\$1,598,677,133.81	\$1,474,032,228.19	\$1,455,581,999.41	\$1,455,537,062.65	\$18,450,228.78
Pensiones y jubilaciones	\$3,072,709,362.00	-\$1,598,677,133.81	\$1,474,032,228.19	\$1,455,581,999.41	\$1,455,537,062.65	\$18,450,228.78
Aportaciones a la seguridad social	\$0.00	\$0.00	\$0.00	\$0.00	\$0.00	\$0.00
Aportaciones a fondos de estabilización	\$0.00	\$0.00	\$0.00	\$0.00	\$0.00	\$0.00
Aportaciones a fondos de inversión y reestructura de pensiones	\$0.00	\$0.00	\$0.00	\$0.00	\$0.00	\$0.00
Programas de Gasto Federalizado (Gobierno Federal)	\$4,580,073,698.00	-\$242,468,483.96	\$4,337,605,214.04	\$4,337,399,933.98	\$4,337,399,933.98	\$205,280.06
Gasto Federalizado	\$4,580,073,698.00	-\$242,468,483.96	\$4,337,605,214.04	\$4,337,399,933.98	\$4,337,399,933.98	\$205,280.06
Participaciones a entidades federativas y municipios	\$5,410,572,361.00	-\$261,039,132.09	\$5,149,533,228.91	\$5,144,802,450.14	\$5,144,802,450.14	\$4,730,778.77
Costo financiero, deuda o apoyos a deudores y ahorradores de la banca	\$1,850,258,208.00	-\$349,932,458.82	\$1,500,325,749.18	\$1,483,181,252.11	\$1,483,181,252.11	\$17,144,497.07
Adeudos de ejercicios fiscales anteriores	\$135,000,000.00	\$75,318,278.14	\$210,318,278.14	\$210,318,268.14	\$210,318,268.14	\$10.00
Total del Gasto	\$60,815,126,260.00	-\$2,129,851,621.62	\$58,685,274,638.38	\$54,619,834,963.59	\$54,166,587,198.71	\$4,065,439,674.79

Ente Público: PODER EJECUTIVO

Notas a los estados financieros

Al 31 de diciembre de 2024.

(Pesos)

Con el propósito de dar cumplimiento a los artículos 44, 45, 46, 47, 49, 52, y 53 de la Ley General de Contabilidad Gubernamental, artículo 31 fracciones XXVI y XXXII del Código de Administración Pública de Yucatán y al artículo 59 fracciones XXV y XXVII del Reglamento del Código de la Administración Pública de Yucatán, el Poder Ejecutivo del Estado de Yucatán, ha preparado los Estados Financieros incluyendo las operaciones efectuadas al 31 de diciembre de 2024.

A) NOTAS DE GESTIÓN ADMINISTRATIVA

1.-Autorización e Historia

a) Fecha de creación del ente.

La fecha del Registro Federal de Contribuyentes de la Secretaría, corresponde al 12 de mayo de 1984, con base en la Ley Orgánica del Poder Ejecutivo del Estado de Yucatán de fecha 10 de mayo de 1984.

b) Principales cambios en su estructura.

Las modificaciones a la estructura de la administración Pública centralizada del Gobierno del Estado de Yucatán, surgen por nuevas disposiciones legales, la Ley Orgánica del Poder Ejecutivo del Estado se abroga, dando lugar a la "Ley Orgánica de la Administración Pública del Estado de Yucatán" a los 8 días del mes de Marzo del año de mil novecientos ochenta y ocho, esta última se abroga al entrar en vigor " El Código de la Administración Pública de Yucatán" (CAPY) el 1° de Enero del 2008, la última actualización se publicó el 22 de Abril de 2019.

En el decreto número 28 de fecha 1 de enero del 2013 se reforman, derogan y adicionan diversas disposiciones del Reglamento del Código de la Administración Pública de Yucatán. La última actualización se publicó el 30 de septiembre de 2024.

Se realizó la reestructuración de la Administración Pública con el mismo propósito de racionalizar el gasto público, optimizar el presupuesto e incrementar la eficiencia. Las modificaciones consistieron en robustecer áreas sustantivas y desaparecer organismos cuyas funciones podían ser realizadas por otros, adelgazando así la estructura gubernamental.

Al iniciar el presente ejercicio la estructura de la administración Pública centralizada del Gobierno del Estado de Yucatán se mantiene sin cambios.

2.-Panorama Económico y Financiero

2.1 Panorama económico nacional

De acuerdo a la información publicada en la página web oficial del Banco de México en su informe trimestral julio – septiembre 2024 publicado el 27 de noviembre 2024 en el cual advierte que las cifras son de carácter preliminar y están sujetas a revisiones indica en el tercer trimestre.

En el tercer trimestre de 2024, la actividad económica nacional exhibió una tasa de crecimiento trimestral ajustada por estacionalidad mayor que las observadas en los tres trimestres anteriores, periodo en el que la economía mostró una marcada debilidad. En particular, luego de variaciones trimestrales respectivas de 0.07, 0.06 y 0.36% en los tres trimestres previos, en el periodo julio-septiembre el PIB aumentó 1.08% a tasa trimestral desestacionalizada. En su comparación anual, el PIB presentó un alza anual de 1.6% con datos ajustados por estacionalidad (misma variación anual que la observada con cifras sin ajuste estacional).

Desde una perspectiva sectorial, el desempeño económico durante el tercer trimestre de 2024 fue reflejo de incrementos en los tres grandes sectores de actividad económica. Las actividades primarias presentaron una relativamente alta contribución al crecimiento del periodo (variación trimestral ajustada por estacionalidad de 4.93% y contribución de 0.16 puntos porcentuales a la expansión de la economía). Por su parte, la actividad industrial creció por segundo trimestre consecutivo y continuó registrando una mejoría (avance trimestral desestacionalizado de 0.88%), aunque con ello se situó apenas ligeramente por encima del nivel observado en la segunda mitad de 2023. A su vez, las actividades terciarias mantuvieron una tendencia al alza, incluso acelerando su tasa de crecimiento trimestral al expandirse 1.05% con cifras ajustadas por estacionalidad.

Durante el periodo julio-septiembre de 2024, el mercado laboral exhibió señales de moderación en algunos indicadores. En particular, la población ocupada en la economía en su conjunto siguió desacelerándose. A su vez, en el tercer trimestre y principios del cuarto el empleo formal afiliado al IMSS se estancó. Esto último reflejó, principalmente, la atonía en el empleo manufacturero y la trayectoria negativa del empleo en el sector de la construcción, Sin embargo, con datos desestacionalizados la tasa de desocupación nacional fue de 2.7%, nivel similar al del segundo trimestre, al tiempo que la urbana disminuyó ligeramente respecto del trimestre previo para situarse en 3.3%. Así, ambas tasas permanecieron en niveles mínimos históricos. Por su parte, aunque se mantuvieron en niveles bajos, las tasas de desocupación extendida y de subocupación exhibieron incrementos respecto del segundo trimestre. La primera se situó en 10.4% y la segunda en 7.8%. Por su parte, tanto la tasa de participación laboral como la razón de ocupación a población en edad de trabajar registraron niveles similares a los del trimestre previo. La tasa de participación se ubicó en 60.2% de la población de 15 años y más, y la razón de ocupación a población en edad de trabajar en 58.6%. En el periodo julio-septiembre, la tasa de informalidad laboral fue ligeramente menor que la del segundo trimestre. Dicha tasa se situó en 54.2% con cifras desestacionalizadas, tasa que se compara con la de 54.3% del trimestre anterior. A su vez, la tasa de ocupación en el sector informal se ubicó en 28.1% de la población ocupada. Este nivel se compara con el observado el trimestre previo de 28.0%.

Respecto de los indicadores del mercado laboral por género, en el trimestre julio-septiembre de 2024 la tasa de desocupación con cifras desestacionalizadas fue de 2.7% tanto para los hombres como para las mujeres. En dicho periodo, la tasa de participación de los hombres fue de 76.0% y su razón de ocupación a población

en edad de trabajar fue de 74.0%. Así, dichos indicadores han presentado cambios acotados en los trimestres recientes. En el caso de las mujeres, en el trimestre mencionado la tasa de participación se ubicó en 46.4% y su razón de ocupación a población en edad de trabajar en 45.1%.

Ambos indicadores aumentaron ligeramente respecto del segundo trimestre y permanecieron en niveles relativamente elevados.

En el trimestre julio-septiembre de 2024, la estimación puntual de la brecha de desempleo con base en la tasa de desocupación nacional permaneció en terreno negativo, si bien esta fue ligeramente menos negativa que en el trimestre previo.

Con base en la información mensual de la Encuesta Nacional de Ocupación y Empleo (ENOE), se estima que en el lapso julio-septiembre de 2024 el salario promedio para la economía en su conjunto haya exhibido una expansión anual de 10.2%.

Dicha variación salarial sería menor a la de 12.6% calculada para el segundo trimestre de 2024. A su vez, el ritmo de crecimiento anual del salario medio de los trabajadores asegurados en el IMSS fue similar al del segundo trimestre, si bien dicha variación anual permaneció elevada en relación con lo observado previo a la pandemia. En efecto, en el periodo julio-septiembre de 2024 el salario promedio diario asociado con los trabajadores afiliados al IMSS aumentó 9.6% en su comparación anual, luego del incremento de 9.5% reportado en el trimestre abril-junio. En octubre, la revisión anual de dicho salario medio fue de 9.2%.

Como resultado de los ajustes nominales descritos y considerando el comportamiento de la inflación, en el tercer trimestre de 2024 los salarios medios reales de la economía en su conjunto y de los trabajadores asegurados en el IMSS continuaron creciendo, si bien a una tasa de variación anual menor a la exhibida en el trimestre previo.

Por su parte, la revisión promedio de los salarios contractuales negociados en empresas de jurisdicción federal en el tercer trimestre de 2024 fue de 7.2%. En el mismo trimestre de 2023 había sido de 5.9%. En su interior, las revisiones promedio en empresas privadas y públicas se ubicaron en el tercer trimestre de 2024 en 9.1 y 5.0%, en el mismo orden. Estas revisiones se comparan con las respectivas de 9.9 y 4.0% registradas en el mismo periodo de 2023.

La inflación general anual había presentado una trayectoria al alza durante la mayor parte de 2024, impulsada por el aumento de la inflación no subyacente, asociado a su vez con presiones atípicas que conjuntamente enfrentaron los precios de los energéticos y de los agropecuarios y . En este contexto, la inflación general anual se situó en 4.77% en el segundo trimestre y en julio alcanzó 5.57% . Sin embargo, dichas presiones se fueron atenuando, de tal forma que en el tercer trimestre en su conjunto este indicador se ubicó en 5.04%. Si bien la inflación no subyacente ha vuelto a resentir afectaciones de oferta, en la primera quincena de noviembre la inflación general disminuyó a 4.56%.

Por su parte, la inflación subyacente anual siguió reduciéndose entre el segundo y el tercer trimestre al pasar de 4.23 a 3.99% y se situó en 3.58% en la primera quincena de noviembre. Su descenso estuvo influido por las acciones de política monetaria implementadas y por el desvanecimiento de los efectos de los choques



globales. En su interior, la inflación de las mercancías continuó disminuyendo durante el tercer trimestre, ubicándose en niveles alrededor de 3%, los cuales son menores a los observados previo a la pandemia. Por el contrario, la inflación de los servicios se mantuvo en niveles elevados y exhibió una reducción muy gradual. No obstante, desde octubre ya se situó en niveles inferiores a 5%, lo cual no ocurría desde julio de 2022.


En cuanto a la inflación no subyacente, esta pasó de 6.46% en el segundo trimestre a 8.29% en el tercero, impulsada por los choques de oferta que la afectaron y que contribuyeron a que alcanzara 10.36% en julio. Si bien posteriormente empezó a moderarse hasta situarse en 6.50% en septiembre al irse disipando los efectos de los choques referidos, nuevas afectaciones de oferta la elevaron y registró 7.64% en la primera quincena de noviembre.

La tendencia de las variaciones mensuales ajustadas por estacionalidad y anualizadas del índice general (media móvil de tres observaciones) presentó una trayectoria descendente en el tercer trimestre de 2024. Este desempeño reflejó los menores niveles que a partir de agosto exhibió la inflación no subyacente. Por su parte, la proporción de la canasta del Índice Nacional de Precios al Consumidor (INPC) con variaciones de precios ajustadas por estacionalidad y anualizadas menores o iguales a 3% se redujo entre el segundo y el tercer trimestre, si bien se elevó posteriormente y se situó en 35% en la primera quincena de noviembre. El Indicador de Media Truncada para la inflación general mantiene niveles inferiores a los datos sin trunca desde diciembre de 2023. Ello sugiere que los efectos de los choques que ha enfrentado la inflación no han sido generalizados y que su comportamiento ha estado influido por variaciones extremas de precios al alza. Conforme se han ido desvaneciendo los efectos de dichos choques, la diferencia entre los datos truncados y sin trunca se ha ido reduciendo.

En lo que concierne al Índice Nacional de Precios Productor (INPP) de producción total, excluyendo petróleo, su variación anual subió de 3.49% en el segundo trimestre de 2024 a 5.27% en el tercero, ubicándose en 5.52% en octubre de 2024. En el interior de este indicador, la variación anual del componente de mercancías y servicios finales aumentó de 3.64 a 5.55% entre los trimestres mencionados y se situó en 5.58% en el décimo mes de este año. En lo que se refiere al subíndice de mercancías y servicios de exportación, su variación anual se incrementó de 2.79 a 8.08% en los trimestres referidos, y registró una variación anual de 8.26% en octubre. El subíndice de precios de bienes y servicios intermedios aumentó de 3.09 a 4.55% durante el mismo periodo trimestral, para ubicarse en 5.36% en octubre.

Conjuntamente, la variación anual del subíndice de precios al productor de bienes finales para consumo interno disminuyó entre los trimestres mencionados, al pasar de 3.64 a 3.41%, al tiempo que en octubre se ubicó en 2.90%. Este subíndice es de particular relevancia pues es el que tiene un mayor poder predictivo sobre la evolución de los precios de las mercancías al consumidor incluidas en el subíndice subyacente.

Dicha información se encuentra de manera completa publicada en la página oficial del banco de México: <https://www.banxico.org.mx/publicaciones-y-prensa/informes-trimestrales/informes-trimestralesprecios.html>



2.2 Panorama económico local

Conforme al Boletín Año X Vol. 12 Indicadores Económicos del Estado de Yucatán publicado en la página oficial de la Universidad Autónoma del Estado de Yucatán (UADY) Facultad de Contaduría y Administración con cifras al mes de noviembre 2024:

La inflación mensual en Mérida fue de 0.20% en noviembre de 2024, resultando una disminución en la inflación en comparación con el mes noviembre de 2024. Los precios en Mérida han acumulado durante el año 2024 4.16%, mientras que a nivel nacional se ha acumulado 3.82 puntos porcentuales.

La inflación anualizada de Mérida, al mes de noviembre de 2024, fue de 5.15%, superior a la variación anual de la región que fue de 4.81% y mayor a la inflación anualizada nacional del mes de noviembre con 4.55%.

Durante el segundo trimestre del 2024 el PIB Estatal fue de 5% (Variación Porcentual Anual), sobresaliendo las actividades secundarias con una variación porcentual anual de 7.0%, seguidas de las actividades terciarias con un 4.4%.

El empleo formal en el Estado de Yucatán al mes de noviembre del 2024 registra 443,612 asegurados en el IMSS; lo anterior indica un aumento de 0.52% en el número de trabajadores asegurados. Los trabajadores asegurados permanentes también registran un incremento con respecto al mes de septiembre de 2024 en un 0.53%.

El salario mínimo real de noviembre de 2024 es de \$181.14 observándose que disminuyó 79 centavos con respecto al mes anterior (-0.43%).

Salario Mínimo 2025: Salario Mínimo General: \$278.80 y en la Zona Libre de la Frontera Norte: \$419.88

Por sector de actividad y con series desestacionalizadas, durante el tercer trimestre de 2024 a nivel estatal la productividad laboral con base en horas trabajadas en los establecimientos manufactureros tuvo una variación de 7.7%, mientras que en las empresas de comercio al por mayor se observó una variación negativa con respecto al mismo trimestre del año anterior de -7.0%, sin embargo, en las empresas de comercio al por menor tuvieron una variación positiva de apenas 0.5 puntos porcentuales.

Se destaca que la tasa de desocupación en Yucatán, al mes de octubre 2024 fue del 2.2% por debajo de la desocupación nacional que fue de 2.5%, en este mismo periodo.



Durante el tercer trimestre de 2024, la tasa de participación económica en Yucatán fue de 65.8% de la población en edad para trabajar, cifra mayor en 0.52 de punto porcentual en comparación con el tercer trimestre de 2023.

La tasa de participación económica masculina fue de 79.6 %, cifra menor a la del tercer trimestre de 2023 en -0.9 de punto porcentual. La tasa femenina fue de 53.1 %, cifra mayor en 1.64 de punto porcentual, en comparación con el mismo trimestre del año anterior.

La ocupación laboral en la industria manufacturera en el estado, durante el tercer trimestre de 2024, fue de 186,237 empleados, sin embargo, la mayor ocupación laboral se concentra en Otros servicios y Comercio con 465,578 y 223,902 respectivamente.

El costo unitario de la mano de obra trabajada en los establecimientos manufactureros de Yucatán tuvo una variación negativa de -0.9%, mientras que las empresas comerciales al mayoreo mostraron una variación positiva de 15.3%, y las empresas comerciales al por menor presentan una variación positiva de 7.4%.

El Costo Unitario de la Mano de Obra Nacional por hora trabajada en los establecimientos manufactureros tuvo una variación de -1.1% en el tercer trimestre de 2024 frente al mismo trimestre del año anterior. Con base en el personal ocupado total, el Costo Unitario de la Mano de Obra en las empresas comerciales dedicadas al mayoreo muestra una variación de 15.4% y en las empresas de comercio al menudeo una variación de 7.7%.

Las ventas al mayoreo en Yucatán en septiembre de 2024 indicaron una variación de -7.8%, con lo que se observa siete meses consecutivos con índices negativos; las ventas al por menor registran una variación de 0.2% en igual período.

De acuerdo al Sistema de Cuentas Nacionales de México, en el segundo trimestre del 2024, se registraron 16.7 millones de puestos de trabajo reenumerados en la economía informal. En las entidades federativas, los incrementos más significativos se observaron en Nuevo León 8.5%, Quintana Roo y Chiapas 6.6% y las entidades con un menor porcentaje fueron Sonora con -5.0%, Chihuahua con -4.5% y Tabasco con -3.20%. Yucatán se ubica por debajo del promedio nacional.

Durante septiembre de 2024, el porcentaje general de ocupación hotelera en el Estado de Yucatán se ubicó en 55.8%, lo cual representó una disminución con respecto el mismo mes del año anterior. De igual manera, se observa una disminución en las cifras de llegada de turistas nacionales y extranjeros en el mes de septiembre 2024 respecto con septiembre 2023.

De acuerdo con la INEGI, los aeropuertos de Ciudad de México y Tijuana son los que más pasajeros nacionales transportaron en lo que va del 2024; de enero a septiembre de este año, el Aeropuerto Internacional de la Ciudad de México transportó un total de 21,315,000 turistas locales y Tijuana registró un flujo de pasajero nacionales de 9,249,000 durante el mismo periodo. Otros de los aeropuertos que más turistas locales transportaron en lo que va del año son Guadalajara, Monterrey y Cancún. El aeropuerto internacional de Mérida se ubica en el lugar 7 de los de mayor registro de movilización de pasajeros nacionales.

Dicha información se encuentra de manera completa publicada en la página oficial de la UADY: <https://www.mipymeuary.mx/boletines.php>



Con información del tercer trimestre 2024 Yucatán se ha catalogado con un endeudamiento sostenible, como resultado de la evaluación realizada por el Sistema de Alertas, a través de los indicadores establecidos para tal fin, en los que se puede observar que la Deuda Pública y Obligaciones representa el 34.7% sobre Ingresos de Libre Disposición, así como el Servicio de la Deuda y de Obligaciones sobre los Ingresos de Libre Disposición representa el 5.4% y las Obligaciones a Corto Plazo y Proveedores y Contratistas sobre Ingresos Totales es de -2.4%.”

3.- Organización y Objeto Social

a) Objeto social.

La Administración Pública del Estado conducirá sus actividades en forma programada, con base en las políticas de planeación que establezca el Titular del Ejecutivo del Estado para el logro de los objetivos y prioridades de desarrollo y en los términos que fijen los convenios de coordinación respectivos, para la ejecución de los planes Estatal y Nacional de Desarrollo.

b) Principal actividad

La administración Pública centralizada del Estado, es la parte del Poder Ejecutivo cuya responsabilidad es la realización de actos administrativos, jurídicos y materiales, para la prestación de los servicios públicos, para satisfacer las necesidades colectivas.

c) Ejercicio Fiscal 2024.

Las cifras contenidas en los Estados Financieros y que se mencionan en estas notas se presentan al 31 de diciembre del Ejercicio Fiscal 2024.

d) Régimen Jurídico

El Poder Ejecutivo está regulado por lo siguiente:

- La Constitución de los Estados Unidos Mexicanos.
- La Constitución Política del Estado de Yucatán.
- La Ley General de Contabilidad Gubernamental.
- El Código de la Administración Pública del Estado de Yucatán.
- El Reglamento de la Administración Pública del Estado de Yucatán.
- La Ley del Presupuesto y Contabilidad Gubernamental del Estado de Yucatán y su reglamento.
- La Ley de Responsabilidades de los Servidores Públicos del Estado de Yucatán.



- La Ley Federal de Responsabilidades de los Servidores Públicos
- La Ley de Adquisiciones, Arrendamientos y Prestación de Servicios relacionados con Bienes Muebles.
- La Ley de Fiscalización de la Cuenta Pública del Estado de Yucatán y su reglamento.
- Ley de Disciplina Financiera de las Entidades Federativas y Municipios

e) Consideraciones fiscales del ente:

El Poder Ejecutivo es un organismo de la Administración Pública General; el cual inicia operaciones ante las oficinas de la Secretaría de Hacienda Federal el 1 de febrero de 1970. Las obligaciones fiscales de la administración Pública centralizada del Estado son las siguientes:

- Declaración y pago provisional mensual de retenciones de Impuestos Sobre la Renta (ISR) por sueldos y salarios.
- Declaración y pago provisional mensual de Impuestos Sobre la Renta (ISR) por retenciones realizadas por Servicios Profesionales.
- Declaración y pago provisional mensual de Impuesto Sobre la Renta (ISR) por retenciones realizadas por pagos de Rentas de Bienes Inmuebles.
- Presentar la declaración informativa mensual de operaciones con terceros.

f) Estructura Organizacional Básica.

El Reglamento del Código de la Administración Pública de Yucatán, tiene por objeto establecer la Organización y facultades de las Dependencias y Entidades que conforman la Administración Pública del Estado de Yucatán.

g) Fideicomisos, mandatos y análogos de los cuales es fideicomitente o fiduciario.

Los fideicomisos del Gobierno del Estado que se manejaron al 31 de diciembre de 2024 son los siguientes:

- i FONDO DE APORTACION PARA LA SEGURIDAD PUBLICA (FASP)
- ii FONDO PARA LA ATENCIÓN DE EMERGENCIAS Y DESASTRES DEL ESTADO (FAED)
- iii FONDO DE FOMENTO AGROPECUARIO DEL ESTADO DE YUCATAN (FOFAY)



- iv FONDO DE APOYO A LA PRODUCTIVIDAD AGROPECUARIA DEL ESTADO DE YUCATAN (FOPROYUC)
- v FONDO DE CREDITO AGROPECUARIO Y PESQUERO DEL ESTADO DE YUCATAN (FOCAPY)
- vi FONDO DE MICROCREDITOS DEL ESTADO DE YUCATAN (FOMICY)
- vii FIDEICOMISO YUCATECO PARA LA DIGNIFICACION Y DESARROLLO INTEGRAL DE LOS TRABAJADORES DE LA CONSTRUCCION (FYDITRAC)
- viii FONDO METROPOLITANO DE YUCATAN
- ix FONDO INTEGRAL PARA EL DESARROLLO ECONOMICO DE YUCATAN (FIDEY)
- x FIDEICOMISO F/0007 PROTEGO CASA DE BOLSA DIV FIDUCIARIA
- xi FIDEICOMISO F/0019 PROTEGO CASA DE BOLSA SA DE CV FID
- xii FIDEICOMISO F/0002 PROTEGO CASA DE BOLSA DIV FIDUCIARIA
- xiii FONDO PARA LA CONSOLIDACIÓN Y FOMENTO DEL EMPLEO PERMANENTE EN EL ESTADO DE YUCATAN
- xiv PROGRAMA DE BECAS NACIONALES PARA LA EDUCACIÓN SUPERIOR DE MANUTENCIÓN PARA EL ESTADO DE YUCATÁN
- xv VIVIENDA MAGISTERIO (NUM 2112177)
- xvi FONDO PARA EMPRENDEDORES DE YUCATÁN
- xvii FONDO DE PROMOCIÓN Y FOMENTO A LAS EMPRESAS EN EL ESTADO DE YUCATÁN (FOPROFEY)
- xviii FIDEICOMISO SISTEMA INTEGRAL DE TRANSPORTE DE LA ZONA METROPOLITANA DE MÉRIDA YUCATÁN (SIT-MÉRIDA)
- xix FONDO ESTATAL DE MOVILIDAD
- xx FONDO ESTATAL DE AYUDA, ASISTENCIA Y REPARACION INTEGRAL
- xxi FIDEICOMISO DE ALTO RENDIMIENTO DEPORTIVO YUCATÁN.
- xxii FIDEICOMISO PARA LA PROMOCIÓN TURÍSTICA DEL ESTADO DE YUCATÁN
- xxiii FIDEICOMISO F/0199 EVERCORE CASA DE BOLSA SA DE CV DIV. FIDUCIARIA
- xxiv FIDEICOMISO NO. F/4109088
- xxv FIDEICOMISO F/4109146
- xxvi FIDEICOMISO No. F/4130480
- xxvii F/2460492
- xxviii FIDEICOMISO FONDO DE BECAS FRANCISCO REPETTO MILAN



- xxix FIDEICOMISO FONDO DE PARTICIPACION CIUDADANA
- xxx FIDEICOMISO JUSTICIA PENAL DE YUCATAN

- xxxi FIDEICOMISO TRASLATIVO DE DOMINIO Y DESARROLLO DE LA INVESTIGACION, EXTENSION Y FOMENTO A LA ACTIVIDAD AGROPECUARIA DE LA FACULTAD DE MEDICINA VETERINARIA Y ZOOTECNIA DE LA UNIVERSIDAD AUTONOMA DE YUCATAN.

- xxxii FIDEICOMISO SISTEMA INTEGRADO DE TRANSPORTE DE LA ZONA METROPOLITANA DE MÉRIDA YUCATÁN ETAPA 2
- xxxiii FIDEICOMISO F/0173
- xxxiv FIDEICOMISO F/0198 EVERCORE CASA DE BOLSA SA DE CV, DIV. FIDUCIARIA
- xxxv FIDEICOMISO PARA EL DESARROLLO REGIONAL DEL SUR SURESTE 2050. FIDESUR
- xxxvi FIDEICOMISO DE INVERSION Y ADIMINISTRACION No. F/4137634 BBVA
- xxxvii FIDEICOMISO DE INVERSION Y ADIMINISTRACION No. F/4142634
- xxxviii FIDEICOMISO No. F/1412

4.- Bases para la Preparación de Estados Financieros.

- a) En la preparación de los Estados Financieros del Poder Ejecutivo, se observó con lo establecido en la Ley General de Contabilidad Gubernamental, la Ley de Presupuesto y Contabilidad Gubernamental del Estado de Yucatán y demás disposiciones emitidas para tal efecto por el Consejo Nacional de Armonización Contable (CONAC).
- b) La base de medición utilizada en el registro de las operaciones para la elaboración de los Estados Financieros es a Costo histórico.
- c) Postulados básicos de la Contabilidad gubernamental aprobados por la CONAC y Publicados en el Diario Oficial del Estado para su difusión.
 - a) Sustancia Económica
 - b) Entes Públicos
 - c) Existencia Permanente
 - d) Revelación Suficiente
 - e) Importancia Relativa
 - f) Registro e Integración Presupuestaria
 - g) Consolidación de la Información Financiera

- h) Devengo Contable
- i) Valuación
- j) Dualidad Económica
- k) Consistencia
- d) En forma supletoria a las Normas de la Ley General de Contabilidad Gubernamental y a las emitidas por la CONAC aplicaron las siguientes:
 - Normatividad emitida por las unidades administrativas o instancias competentes en materia de Contabilidad Gubernamental.
 - Las Normas Internacionales de Contabilidad para el sector público (NICSP) emitidas por la junta de Normas Internacionales de Contabilidad del Sector Público.
 - Las normas de información financiera del Consejo Mexicano para la investigación y Desarrollo de normas de Información Financiera A.C. (CINIF).

5.- Políticas de Contabilidad Significativas.

- a) Los Estados Financieros del Poder Ejecutivo no reconocen los efectos de la inflación, toda vez que no se actualiza lo previsto en las Principales Reglas de Registro y Valoración del Patrimonio (elementos generales), en cuanto a que, se indica que es necesario reconocer los efectos de la inflación cuando exista un entorno inflacionario, derivado de lo anterior, no estamos dentro de un entorno inflacionario, por lo cual no se actualiza.
- b) El Poder Ejecutivo del Gobierno del Estado, no realizó operaciones en el extranjero.
- c) La inversión en acciones en empresas de participación Estatal se encuentra registrada a valor histórico.
- d) Las Dependencias del Sector Centralizado que forman el Poder Ejecutivo del Gobierno del Estado, no cuentan con inventarios de mercancías para venta, por lo que no se cuenta con registro en el rubro de inventarios.
- e) El cálculo de la reserva actuarial, la realiza el Instituto de Seguridad de los Trabajadores al Servicio del Estado, órgano descentralizado del Sector Central.
- f) Los Estados financieros no presentan registros de creación o aumento de reservas.
 - g) No se realizaron cambios contables durante el cuarto trimestre del ejercicio actual.
 - h) Respecto a las correcciones de errores, reclasificaciones, depuración y cancelación de saldos, estos se ven reflejados en la cuenta de Hacienda Pública.

6.- Posición en Moneda Extranjera y Protección por Riesgo Cambiario.

- a) La administración Pública centralizada del Estado al 31 de diciembre de 2024, tiene la siguiente cuenta bancaria en Dólares americanos.
Banorte Cta. 00602285906 con un saldo contable de \$ 0.0 Dólares.
- b) Al 31 de diciembre de 2024, el Poder Ejecutivo del Gobierno del Estado no tiene pasivos en moneda extranjera.



- c) Derivado de que el Poder Ejecutivo únicamente tiene una cuenta en moneda extranjera, la cual no ha tenido movimiento la posición en moneda extranjera es estable.
- d) El Tipo de cambio al 31 de diciembre de 2024 a la compra es de \$20.510300 según el diario oficial.
- e) El monto en dólares que se tiene en la cuenta equivale a \$ 0.0 en pesos

Por el monto en dólares el Poder Ejecutivo no establece métodos de protección de riesgo por variaciones en el tipo de cambio.

7.- Reporte Analítico del Activo.

Vida útil o porcentajes de depreciación, deterioro o amortización utilizados en los diferentes activos.

- a) Los activos fijos del Poder Ejecutivo tienen una vida útil diversa, de conformidad con el las Reglas Específicas del Registro y Valoración del Patrimonio emitidas por el Consejo Nacional de Armonización Contable.
- b) El Poder Ejecutivo no ha realizado cambios en el porcentaje de la depreciación.

8.- Fideicomisos, Mandatos y Análogos

Al 31 de diciembre de 2024, el saldo en disponibilidades de los fideicomisos asciende a \$ 2'623,291,724.66; se enlistan a continuación los fideicomisos cuyo saldo conforma el 99.70% del monto saldo de la cuenta.

Ramo Administrativo que lo reporta	Nombre	Importe
SECRETARIA GENERAL DE GOBIERNO	FONDO PARA LA ATENCIÓN DE EMERGENCIAS Y DESASTRES DEL ESTADO (FAED)	\$4,175,148.37
SECRETARIA GENERAL DE GOBIERNO	FONDO ESTATAL DE AYUDA, ASISTENCIA Y REPARACION INTEGRAL	\$3,290,175.40
SECRETARIA DE OBRAS PUBLICAS	FIDEICOMISO YUCATECO PARA LA DIGNIFICACION Y DESARROLLO INTEGRAL DE LOS TRABAJADORES DE LA CONSTRUCCION (FYDITRAC)	\$34,701,094.74
SECRETARIA DE SEGURIDAD PUBLICA	FIDEICOMISO FONDO DE SEGURIDAD PÚBLICA DEL ESTADO DE YUCATÁN	\$11,048,271.19
SECRETARIA DE EDUCACIÓN	VIVIENDA MAGISTERIO (NUM 2112177)	\$14,824,142.56
SECRETARIA DE EDUCACIÓN	PROGRAMA DE BECAS NACIONALES PARA LA EDUCACIÓN SUPERIOR DE MANUTENCIÓN PARA EL ESTADO DE YUCATÁN	\$16,602,311.11
SECRETARIA DE DESARROLLO RURAL	FONDO DE FOMENTO AGROPECUARIO DEL ESTADO DE YUCATAN (FOFAY)	\$955,786.78
SECRETARIA DE FOMENTO ECONOMICO	FONDO INTEGRAL PARA EL DESARROLLO ECONOMICO DE YUCATAN (FIDEY)	\$77,666,412.54



SECRETARIA DE FOMENTO ECONOMICO	FIDEICOMISO FONDO YUCATAN	\$184,876.19
SECRETARIA DE FOMENTO TURISTICO	FIDEICOMISO PARA LA PROMOCIÓN TURÍSTICA DEL ESTADO DE YUCATÁN	\$88,777,107.61
SECRETARIA DE DESARROLLO SUSTENTABLE	FONDOMETROPOLITANODEYUCATAN	\$4,237,633.64
SECRETARIA DE DESARROLLO SUSTENTABLE	FIDEICOMISO SISTEMA INTEGRAL DE TRANSPORTE DE LA ZONA METROPOLITANA DE MERIDA YUCATAN (SITMERIDA)	\$48,210,471.89
SECRETARIA DE DESARROLLO SUSTENTABLE	F/2460492	\$72,694,283.21
SECRETARIA DE DESARROLLO SUSTENTABLE	FIDEICOMISOSISTEMAINTEGRALDETRANSPORTEDELAZONAMETROPOLITANADEMERIDAYU	\$180,807,094.40
SECRETARIA DE ADMINISTRACIÓN Y FINANZAS	CATANETAPA2	\$3,230,986.85
SECRETARIA DE ADMINISTRACIÓN Y FINANZAS	FIDEICOMISO F/0002 PROTEGO CASA DE BOLSA DIV FIDUCIARIA	\$71,975,862.27
SECRETARIA DE ADMINISTRACIÓN Y FINANZAS	FIDEICOMISO F/0019 PROTEGO CASA DE BOLSA SA DE CV FID	\$7,371,357.51
SECRETARIA DE ADMINISTRACIÓN Y FINANZAS	FIDEICOMISO F/0173	\$1,265,672.91
SECRETARIA DE ADMINISTRACIÓN Y FINANZAS	FIDEICOMISO F/0199 EVERCORE CASA DE BOLSA SA DE CV DIV. FIDUCIARIA	\$180,071,939.79
SECRETARIA DE ADMINISTRACIÓN Y FINANZAS	FIDEICOMISO NO. F/4109088	\$37,760,708.84
SECRETARIA DE ADMINISTRACIÓN Y FINANZAS	FIDEICOMISO F/4109146	\$700,000.00
SECRETARIA DE ADMINISTRACIÓN Y FINANZAS	FIDEICOMISO PARA EL DESARROLLO REGIONAL DEL SUR SURESTE 2050. FIDESUR	\$38,638,517.40
SECRETARIA DE ADMINISTRACIÓN Y FINANZAS	FIDEICOMISO No. F/4130480	\$2.00
SECRETARIA DE ADMINISTRACIÓN Y FINANZAS	FIDEICOMISO DE INVERSION Y ADMINISTRACION No. F/4137634 BBVA	\$83,352,934.97
SECRETARIA DE ADMINISTRACIÓN Y FINANZAS	FIDEICOMISO DE INVERSION Y ADMINISTRACION NÚMERO F/4142634	\$1,633,010,008.21
SECRETARIA DE ADMINISTRACIÓN Y FINANZAS	FIDEICOMISO No. F/1412	\$2,615,552,800.38
		<u>21</u>
		<u>.38</u>

9.- Reporte de la Recaudación.

a) Comportamiento de la recaudación correspondiente al ente público por cualquier tipo de ingreso.

El Congreso del Estado aprobó mediante la Ley de Ingresos 2024 un monto aproximado de 60'873 mdp, de los cuales 55'948 mdp corresponden al Poder Ejecutivo; 1'829 mdp a Cuotas y aportaciones de Seguridad Social y 3'095 mdp por concepto de ingresos por ventas de bienes y servicios del sector paraestatal.



c) Proyección de la recaudación de ingresos a mediano plazo según la Ley de Ingresos 2024.

CUENTA	CONCEPTO	Ley de Ingresos 2024	Recaudación 2024	Variación entre Ley de Ingresos y lo Recaudado
1	IMPUESTOS	4,299,151,024.00	4,030,083,063.68	-269,067,960.32
4	DERECHOS	2,289,493,037.00	2,147,033,037.78	-142,459,999.22
5	PRODUCTOS	398,099,968.00	302,155,084.39	-95,944,883.61
6	APROVECHAMIENTOS	521,884,059.00	274,462,741.16	-247,421,317.84
8	PARTICIPACIONES, APORTACIONES, CONVENIOS, INCENTIVOS DERIVADOS DE LA COLABORACIÓN FISCAL Y FONDOS DISTINTOS DE APORTACIONES	42,972,082,370.00	43,905,577,304.75	933,494,934.75
9	TRANSFERENCIAS, ASIGNACIONES, SUBSIDIOS Y SUBVENCIONES, Y PENSIONES Y JUBILACIONES	2,405,132,850.00	2,396,492,184.00	-8,640,666.00
0	INGRESOS DERIVADOS DE FINANCIAMIENTOS	3,063,000,000.00	1,633,000,000.00	-1,430,000,000.00
	SUBTOTAL	55,948,843,308.00	54,688,803,415.76	-1,260,039,892.24
2	CUOTAS Y APORTACIONES DE SEGURIDAD SOCIAL	1,829,291,408.00	0.00	-1,829,291,408.00
7	APROVECHAMIENTOS PATRIMONIALES	3,095,397,044.00	0.00	-3,095,397,044.00
	TOTAL	60,873,531,760.00	54,688,803,415.76	-6,184,728,344.24

10. Información sobre la Deuda y el Reporte Analítico de la Deuda

Deuda respecto al PIB

El saldo de la Deuda Pública de largo plazo a cargo del Estado con respecto al Producto Interno Bruto del Estado del período comprendido de 2014 a diciembre 2024, se comportó de la siguiente manera.

Concepto	2014	2015	2016	2017	2018	2019	2020	2021	2022	2023	2024
Deuda/PIB ¹	0.0108	0.0098	0.0104	0.0134	0.0131	0.0135	0.0181	0.0188	0.0210	0.0208	0.0195


Fuente: ¹INEGI

Deuda respecto a la Recaudación

El saldo de la Deuda Pública de largo plazo a cargo del Estado con respecto a la Recaudación del Estado del período comprendido de 2014 a diciembre 2024 se comportó de la siguiente manera.

Concepto	2014	2015	2016	2017	2018	2019	2020	2021	2022	2023	2024
Deuda/Recaudación	0.86	0.81	0.88	0.97	0.91	1.16	2.17	1.46	1.23	0.99	1.39

La Deuda Pública de largo plazo del Estado es interna y los instrumentos financieros a través de los cuales ésta fue formalizada, son contratos de apertura de crédito simple, a continuación, se detallan las características de cada instrumento financiero celebrado, entre las que se consideran la tasa de interés y el vencimiento.



Institución Financiera	Tasa de interés	Fecha de Vencimiento
Banco Nacional de Obras y Servicios Públicos, S.N.C.	1a disposición: TASA BASE + Sobretasa (7.10+1.02=8.12) 2a disposición: TASA BASE + Sobretasa (7.70+1.02=8.72)	05/06/2033
Banco Nacional de México, S.A., integrante del Grupo Financiero Banamex.	TIIE + 0.25	28/11/2039
Banco Nacional de Obras y Servicios Públicos, S.N.C.	TIIE + 0.37	28/09/2040
Banco Nacional de Obras y Servicios Públicos, S.N.C.	TIIE + 0.37	28/09/2040
Banco Nacional de Obras y Servicios Públicos, S.N.C.	TIIE + 0.37	28/09/2040
BBVA México, S.A., Institución de Banca Múltiple, Grupo Financiero BBVA México	TIIE + 0.32	05/09/2042
BBVA México, S.A., Institución de Banca Múltiple, Grupo Financiero BBVA México	TIIE + 0.26	02/10/2043
Banco Nacional de México, S.A., integrante del Grupo Financiero Banamex.	TIIE + 0.29	02/10/2043
Banco Mercantil del Norte, S.A., Institución de Banca Múltiple, Grupo Financiero Banorte	TIIE + 0.38	02/10/2043



12.- Calificaciones Otorgadas.

a) Las calificadoras Fitch Ratings, HR Ratings y Moody's ratificaron las evaluaciones crediticias del estado.

- El 13 de marzo de 2024 la calificadora HR Ratings de México, ratificó la calificación de HR AA y modificó la Perspectiva de Estable a Positiva al Estado de Yucatán, debido al resultado positivo observado en las métricas de liquidez del Estado y un incremento en los Ingresos de Libre Disposición, así como los niveles de Pasivo Circulante, ubicados en un nivel bajo comparado con el resto de los Estados calificados por HR Ratings. Respecto a los factores Ambientales, Sociales y de Gobernanza (ESG), estos se encuentran evaluados como superiores, ya que Yucatán destaca como la entidad federativa más segura a nivel nacional y supera los estándares de generación de información financiera estipulados en la Ley de Disciplina Financiera. Otro factor que contribuye a la evaluación del factor gobernanza como superior es la continuidad de proyectos y políticas públicas.
- El 15 de mayo de 2024 Fitch Ratings subió la calificación del estado de Yucatán a 'AA-(mex)' desde 'A+(mex)', la perspectiva es Estable. El alza en la calificación refleja una comparación favorable respecto a pares calificados en AA-(mex) producto de un dinamismo favorable en los ingresos locales y crecimiento contenido del gasto. Lo anterior aunado a niveles de liquidez adecuados en el período de análisis, que abarca de 2019 a 2023, que permitieron el cumplimiento del plan para la liquidación de la deuda de corto plazo contratada en el 2020 para hacer frente a la pandemia. Fitch Ratings resaltó las acciones emprendidas por la administración para fortalecer la recaudación local y lograr un crecimiento económico superior al del PIB nacional. En el comunicado de la calificadora destaca la inversión pública que realiza la administración, con proyectos como la Modernización Tecnológica Yucatán Seguro, el Sistema de Movilidad Amable y Sostenible, integrado por el Va y Ven y le-Tram y obras complementarias, así como el programa internet en municipios.
- El 8 de agosto de 2024, Moody's Local México subió la calificación del Estado de Yucatán a AA- desde A+ y cambió la perspectiva a estable desde positiva. De acuerdo con el análisis de la calificadora, la decisión se debe a una mejora sostenida en la liquidez, al fortalecimiento estructural en la recaudación de ingresos propios y buenas prácticas de planeación que han permitido un incremento importante en el gasto de capital sin generar presiones en el perfil crediticio. La calificadora también destaca que, gracias a la implementación de diversas medidas fiscales, la recaudación del Estado se compara favorablemente con otros estados calificados en AA-.mx, y también se reduce la dependencia en las transferencias federales.

12.- Proceso de Mejora

Se continúa dando seguimiento a temas que por su relevancia se estima importante su revelación ya que los mismos derivan y tienen impacto en los postulados básicos de Contabilidad Gubernamental, como son los de Revelación Suficiente e Importancia Relativa.

RECONOCIMIENTO

- 1) En cumplimiento a la Ley de Disciplina Financiera de las Entidades Federativas y los Municipios, el sector central del Poder Ejecutivo del Gobierno del Estado de Yucatán continua presentando dentro de los Estados financieros, en el Informe actualizado de Pasivos Contingentes los rubros de Obligaciones por las Jubilaciones y Pensionados así como las reclamaciones de descuentos indebidos a la nómina de jubilados, así mismo de forma anual y trimestralmente se actualiza la cifra estimada de litigios laborales, contenciosos y amparos directos al Poder Ejecutivo, la cual ha sido modificada al 31 de diciembre de 2024.




En el presente ejercicio se han actualizado los estudios actuariales de los rubros de Obligaciones por las Jubilaciones y Pensiones así como las reclamaciones de descuentos indebidos a la nómina de jubilados, el detalle de las cifras se presenta en el informe de pasivos contingente.

DEPURACIÓN Y CONCILIACIONES.

- 2) Al cierre del mes de diciembre las partidas en tránsito, del total de las conciliaciones bancarias suman \$80.7 mdp.
 - a) En continuidad con las acciones de mejora, se trabajaron en conjunto con las áreas que realizan acciones que repercuten en la contabilidad, las guías para el registro de las operaciones, que actualmente se encuentran establecidas como políticas y están publicadas en la intranet para su difusión y fácil consulta, en complemento con los procedimientos existentes de cada área, que contribuyen al cumplimiento normativo.
 - b) Como parte de las acciones de mejora, en relación al tema de depósitos pendientes de registro por desconocer el depositante, se continúan registrando en la cuenta de pasivo como Ingresos por clasificar, con base en la normatividad CONAC.

Así mismo de manera preventiva la Agencia de Administración Fiscal de Yucatán continua fortaleciendo en coordinación con las instituciones bancarias, con el fin de que todas las operaciones cuenten con una referencia para su identificación, mejorando la herramienta puesta en marcha a partir del año 2019, que facilita el pago de impuestos presentando declaraciones normales por internet y portal bancario con línea de referencia, igualmente en la AAFY se desarrolló el pago referenciado para derechos, productos y aprovechamientos y se están realizando gestiones para que todas las dependencias del Sector Central adopten esta modalidad, lo anterior ofrece al ciudadano diversos canales de pago e identificación de los mismos. En el mismo tenor de mejora continua, se sigue avanzando con mecanismos para ahorrar tiempo y dinero, ya que ahora se pueden pagar más de 250 trámites y servicios del Gobierno del Estado de Yucatán en tiendas de autoservicio OXXO, haciendo los procesos más ágiles y sencillos.

- 3) Respecto a cuentas contables distintas a Bancos, se ha concluido la depuración de aquellas que datan del ejercicio 2002 y cuyo importe corresponde a las de mayor relevancia:
 - a) Se ha logrado concluir con la integración y depuración del saldo de la cuenta de Construcciones en Proceso, de administraciones anteriores, la mayor parte del saldo que actualmente presenta la cuenta de construcciones en proceso, corresponden a proyectos recientes estando a la espera de recibir la documentación para el registro de la conclusión.
 - b) Kantunil Cancún. Inversiones financieras a Largo Plazo, igualmente se realizaron indagaciones ante instancias externas con la finalidad de obtener información, de las aportaciones realizadas a las empresas, fideicomisos y fondos que integran el saldo, así como información sobre si permanecen en funciones, se realizaron los registros de las 2 respuestas obtenidas por un monto 11.2 mdp y del resto continua en indagación con distintas instancias.
 - c) Se concluyó la depuración de cuentas que integran el pasivo como: Fonacot, Acreedores Diversos, así mismo se realizó el análisis del saldo de la cuenta de la Hacienda Pública.




MEJORAS EN REGISTROS DEL PATRIMONIO

- 4) En el proceso de conciliación de los saldos contables por familia de los bienes muebles, se esta integrando la información en patrimonio y contabilidad de la Secretaría de Educación, debido a que en el Sistema Integral del Gobierno del Estado de Yucatán no se encuentra la información de los bienes muebles de las escuelas de la Secretaría de Educación, que se controlan y registran en un sistema propio de la Secretaría de Educación y cuyas altas y bajas de bienes muebles de escuelas se integran al sistema de contabilidad por medio de registro manual, la Secretaría de Educación realizó gestiones solicitando que los reportes de bienes muebles que se generan de su sistema se reconozcan y adicione a los reportes del Sistema de Control Patrimonial para realizar la conciliación de los bienes muebles.
- 5) En el mes de junio de 2024 se inició el uso del módulo de Almacenes, en el sistema integral. Los ejecutores del gasto que tengan almacenes con existencia de materiales y suministros de consumo para el desempeño de sus actividades, para dar cumplimiento a la normatividad establecida por la Dirección General de Control Patrimonial, Inmobiliario y Almacenes.
- 6) Con base en la información proporcionada por la Secretaría de Seguridad Pública como ejecutor del recurso del Fideicomiso Evercore Yucatán F/0199 al 31 de diciembre de 2022, se registro a la cuenta de resultado de ejercicios anteriores el monto de \$ \$1'329mdp del Proyecto integral plataforma estatal de videovigilancia concluido, en tanto permanece en la cuenta de construcciones en proceso en bienes del dominio público los pagos realizados del Proyecto integral plataforma estatal de radiocomunicaciones, en su momento dichos proyectos fueron contratados como obra pública a precio alzado.

DEL GASTO DE INVERSION Y DE LAS APORTACIONES.

Debido a que se identificaron áreas de oportunidad en los registros de las aportaciones de capital realizadas a las empresas de participación mayoritaria estatal, se procedió a la integración, depuración y conciliación de la totalidad del saldo de la cuenta. Resultado de la depuración se advirtió que en los casos del Aeropuerto de Chichen Itzá, S.A. de C.V. y del Sistema Tele Yucatán de C.V., empresas de participación mayoritaria estatal, las aportaciones realizadas en años anteriores, se encontraban registradas parcialmente en Participaciones y Aportaciones de Capital, por lo que se realizaron ajustes relativos a los registros de baja realizados en el ejercicio 2018 de las aportaciones de la Fábrica de Postes S.A. de C.V., por la extinción de dicha empresa de participación estatal; se realizó un ajuste de \$7,994,760.00 debido a que las aportaciones realizadas en años anteriores no se encontraban integrando la cuenta correspondiente.

Se realizaron aportaciones a la empresa Aeropuerto de Chichen Itzá, S.A. de C.V. por un importe de \$1.6 mdp durante el ejercicio 2020 y durante los ejercicios 2021, 2022 y 2023 se aportaron \$1.1 mdp en cada uno de los años, en el presente ejercicio al 31 de diciembre de 2024, se han ejercido \$1'342,526.00, como aportaciones para incrementar el capital, el total de las aportaciones se encuentran pendientes de formalizar.





A la empresa Portuaria Yucateca, SA de CV, durante el ejercicio 2021 se le aportaron \$560,000.00. para incremento de su capital, con lo aportado originalmente, hacen un total de 6.1 md. en proceso de suscripción.

En el mes de julio del ejercicio en curso, se realizó una aportación al capital a la Operadora Energética y Marítima de Yucatán, S.A. de C.V. por la cantidad de \$255,000.00

Por su parte en el rubro de Fideicomisos, desde el ejercicio de 2014 la Secretaría de Administración y Finanzas refleja en la contabilidad del Poder Ejecutivo los importes de los Fideicomisos sin estructura orgánica como una medida de control respecto a la transparencia y rendición de cuentas; con independencia del tipo de ente público que lo controla, ya sean Dependencias Centralizadas, Organismos Autónomos o Paraestatales.

Sin embargo, durante el ejercicio 2023 se realizó una revisión integral de forma interna, ubicando que una de las principales áreas de oportunidad radica en que ahora se tiene que realizar la distinción del ente público que lo controla.

Con base en lo anterior, se tiene conocimiento de 3 modalidades de fideicomisos conforme a la clasificación del ente público que lo controla, que son los siguientes:

- a) Tratándose de los fideicomisos que corresponden a la Secretaría de Administración y Finanzas, estos tienen cierto impacto tanto en los ingresos como en los egresos; por lo que, se elaboró un procedimiento con la finalidad de estandarizar los registros y delimitar las acciones entre las áreas de Deuda Pública y la Dirección de Consolidación de la Información Financiera. Este punto queda atendido.
- b) En el caso de los fideicomisos de las Dependencias Centralizadas, con base en un comunicado oficial realizado por los directores administrativos, se realizan registros que derivan en un efecto neto, pero faltando el registro específico de los ingresos que reciban por vías distintas de la Secretaría de Administración y Finanzas, así como gastos y productos financieros que se hubieran generado.
- c) En el caso de los fideicomisos que corresponden a Organismos Autónomos y Paraestatales, estos no deberían presentarse en la contabilidad del Ejecutivo, lo anterior de conformidad con lo establecido en los lineamientos emitidos por el CONAC; sin embargo, actualmente se está presentando de forma global en la cuenta de cambios en las políticas contables.

Por lo que respecta a los incisos b) y c), con base a lo establecido en los postulados básicos relativos a la consistencia y comparabilidad, se mantendrán los registros como se han realizado desde el 2014.



En caso específico del Fideicomiso para el desarrollo regional del Sur Sureste FIDESUR, formamos parte del Fideicomiso, en el que participan diversos estados de la región.

Las cifras del Sector Centralizado del Poder Ejecutivo del Estado de Yucatán, que se presentan en los Estados Financieros y en estas notas que son parte integrante de los mismos, son cifras previas de la Cuenta Pública 2024.

- 7) En lo que respecta a la plataforma administrativa del Gobierno del Estado, se continúa en la etapa de implementación de nuevos módulos al Sistema integral de Gestión Gubernamental, con el fin de continuar con la transición del sistema.

13. Información por Segmentos, No aplica

14.- Eventos Posteriores. No aplica

15.- Partes Relacionadas, No aplica.

B) NOTAS DE DESGLOCE

I) NOTAS AL ESTADO DE ACTIVIDADES

Ingresos de Gestión

Representa el monto de los ingresos recaudados durante el ejercicio fiscal y que se previeron en la Ley de Ingresos del Estado de Yucatán, así como de los recursos que el Poder Ejecutivo recibió del Gobierno Federal, por concepto de Participaciones en Ingresos Federales, Aportaciones y Convenios, como se muestra a continuación:

1.- Las cuentas que integran los ingresos de la gestión, presentan los siguientes saldos:

INGRESOS DE GESTIÓN

IMPUESTOS	4,030,083,063.68
DERECHOS	2,147,033,037.78
PRODUCTOS	223,704,496.72
APROVECHAMIENTOS	274,462,741.16
TOTAL	6,675,283,339.34

2.- Las cuentas que integran los ingresos por participaciones, aportaciones, convenios, incentivos derivados de la colaboración fiscal, fondos distintos de aportaciones, transferencias, asignaciones, subsidios y otras ayudas presentan los siguientes saldos:

PARTICIPACIONES, APORTACIONES, CONVENIOS, INCENTIVOS DERIVADOS DE LA COLABORACIÓN FISCAL, FONDOS DISTINTOS DE APORTACIONES, TRANSFERENCIAS, ASIGNACIONES, SUBSIDIOS Y SUBVENCIONES, Y PENSIONES Y JUBILACIONES

PARTICIPACIONES, APORTACIONES, CONVENIOS, INCENTIVOS DERIVADOS DE LA COLABORACIÓN FISCAL, FONDOS DISTINTOS DE APORTACIONES	43,905,577,304.75
TRANSFERENCIAS, ASIGNACIONES, SUBSIDIOS Y SUBVENCIONES, Y PENSIONES Y JUBILACIONES	2,396,492,184.00
TOTAL	<u>46,302,069,488.75</u>

Gastos y Otras Pérdidas


1.- Los gastos más relevantes en relación al total del gasto se integran a continuación:

GASTOS DE FUNCIONAMIENTO

SERVICIOS PERSONALES	15,613,831,108.21
MATERIALES Y SUMINISTROS	1,009,309,681.26
SERVICIOS GENERALES	4,099,394,297.55
TOTAL	<u>20,722,535,087.02</u>

TRANSFERENCIAS, ASIGNACIONES, SUBSIDIOS Y OTRAS AYUDAS

TRANSFERENCIAS INTERNAS Y ASIGNACIONES AL SECTOR PÚBLICO	19,686,852,839.88
TRANSFERENCIAS AL RESTO DEL SECTOR PÚBLICO	111,515,000.00
SUBSIDIOS Y SUBVENCIONES	641,683,354.90





AYUDAS SOCIALES	698,817,889.66
PENSIONES Y JUBILACIONES	1,451,503,801.39
TRANSFERENCIAS A FIDEICOMISOS, MANDATOS Y OTROS ANÁLOGOS	190,830,319.48
DONATIVOS	26,370,000.00
TOTAL	<u>22,807,573,205.31</u>

PARTICIPACIONES Y APORTACIONES

PARTICIPACIONES	4,957,972,130.66
APORTACIONES	4,318,367,273.38
TOTAL	<u>9,276,339,404.04</u>

INTERESES, COMISIONES Y OTROS GASTOS DE LA DEUDA PUBLICA

INTERESES DE LA DEUDA PÚBLICA	901,769,657.23
GASTOS DE LA DEUDA PÚBLICA	5,038,419.23
TOTAL	<u>906,808,076.46</u>

OTROS GASTOS Y PERDIDAS EXTRAORDINARIAS

ESTIMACIONES, DEPRECIACIONES, DETERIOROS, OBSOLESCENCIA Y AMORTIZACIONES	397,603,651.12
OTROS GASTOS	311,068,186.22

TOTAL

708,671,837.34

A. La cuenta de "Servicios Personales" representa el 28.65%, el cual corresponde al pago el capítulo 1000 de 18 dependencias centralizadas del Poder Ejecutivo.

Son los recursos empleados para cubrir las remuneraciones del personal al servicio de las Dependencias y Órganos Desconcentrados, que integran el Poder Ejecutivo, encargados de ofrecer a la ciudadanía servicios de seguridad pública y justicia, salud, educación, entre otros.

B. Las cuentas de "Transferencias, Asignaciones, Subsidios y Ayudas", representa el 41.85% del total de otros gastos, dicho importe corresponde a los recursos transferidos a las demás entidades del sector público.

C. Las cuentas de "Participaciones y Aportaciones", representa el 17.02 % del total de los recursos transferidos a los municipios.

II) NOTAS AL ESTADO DE SITUACIÓN FINANCIERA.

Activo

Efectivo y Equivalentes

1.- La cuenta de bancos y la de inversiones temporales que integra el 94.06 % de la cuenta de efectivo y equivalentes se encuentra integrada por tipo de cuenta bancaria de la siguiente manera:


Tipo de Banco	Bancos	Inversiones Temporales
TOTAL	1,730,053,024.42	622,589.96

Esta información resulta de las operaciones sobre los recursos disponibles en cuentas bancarias, del ente público y que están asociadas a los recursos financieros que el Poder Ejecutivo, concentra, custodia y administra principalmente en la Secretaría de Administración y Finanzas y en menor medida, aquellos que están en poder de las Unidades Ejecutoras del Gasto del Sector Central.

Derechos a Recibir Efectivo y Equivalentes y Bienes y Servicios a Recibir

2.- El saldo final de la cuenta 1.1.2.4.1 Carteras Agencia de Administración Fiscal, es de \$ 0.00

3.- La cuenta derechos a recibir efectivo o equivalentes, presenta cuentas por cobrar las cuales, se encuentran integradas de la siguiente manera:





DERECHOS A RECIBIR EFECTIVO O EQUIVALENTES

CUENTAS POR COBRAR A CORTO PLAZO

CUENTAS POR COBRAR POR VENTA DE BIENES 3,044,374.55

DEUDORES DIVERSOS POR COBRAR A CORTO PLAZO

CREDITOS PUENTE 22,750,000.00

DEUDORES DIVERSOS 31,089,213.11

OTROS 12,358,650.59

PRÉSTAMOS OTORGADOS A CORTO PLAZO

CRÉDITOS OTORGADOS POR ENTIDADES FEDERATIVAS Y MUNICIPIOS
AL SECTOR SOCIAL Y PRIVADO PARA EL FOMENTO DE ACTIVIDADES
PRODUCTIVAS. 45,387,167.00

TOTAL 114,629,405.25

Bienes Disponibles para su Transformación o Consumo (Inventarios)

4.- El Poder Ejecutivo no realiza ningún proceso de transformación y/o elaboración de bienes.

5.- El Poder Ejecutivo a partir del 19 de junio del presente año, realiza mediante el sistema integral, el registro a la cuenta de almacenes de Materiales y Suministros de Consumo.

6.- El saldo del rubro de Inversiones Financieras, se integra como sigue:

INVERSIONES FINANCIERAS A LARGO PLAZO

INVERSIONES A LARGO PLAZO

INVERSIONES EN ACCIONES



SOCIEDAD COOPERATIVA DE PROD. LECHERA S.C.L.	453,748.92
PROCESADORA DE BEBIDAS DE YUCATAN, SA DE CV.	3,000,000.00
INVERSIONES EN FIDEICOMISOS Y FONDOS	
FIDEICOMISO CONST-AUTOP.KANTUNIL-CANCUN	87,531,686.00
FONDO ESTATAL PARA EL FOMENTO DEL EMPLEO	14,802,000.00
FONDO DE APOYO PRODUCTIVIDAD AGROP. DEL ESTADO DE YUCATAN	11,695,336.26
FIDEICOMISOS, MANDATOS Y CONTRATOS ANÁLOGOS	
FIDEICOMISOS, MANDATOS Y CONTRATOS ANÁLOGOS DEL PODER EJECUTIVO	
SECRETARIA DE DESARROLLO RURAL	955,786.78
SECRETARIA DE FOMENTO ECONOMICO	77,851,288.73
SECRETARIA DE FOMENTO TURISTICO	88,777,107.61
SECRETARIA DE DESARROLLO SUSTENTABLE	305,949,483.14
SECRETARIA GENERAL DE GOBIERNO	7,465,323.77
SECRETARIA DE ADMINISTRACIÓN Y FINANZAS	2,057,377,990.75
SECRETARIA DE OBRAS PUBLICAS	34,701,094.74
SECRETARIA DE SEGURIDAD PUBLICA	11,048,271.19
SECRETARIA DE EDUCACIÓN	31,426,453.67
PERIODO 2022	206.64



FIDEICOMISOS, MANDATOS Y CONTRATOS ANALOGOS PÚBLICOS NO EMPRESARIALES Y NO FINANCIEROS

INSTITUTO DE PROCEDIMIENTOS ELECTORALES Y PARTICIPACIÓN CIUDADANA	6,670,867.87
UNIVERSIDAD AUTÓNOMA DE YUCATÁN	1,067,849.77
TOTAL	<u>2,740,774,495.84</u>

7.- El saldo del rubro de Participaciones y aportaciones de capital:

PARTICIPACIONES Y APORTACIONES DE CAPITAL	
PARTICIPACIONES Y APORTACIONES DE CAPITAL A LP EN EL SECTOR PÚBLICO	428,120,782.00
TOTAL	<u>428,120,782.00</u>

8.- El saldo del rubro Bienes muebles e inmuebles que figura en el Estado de situación financiera, se integra como sigue:

BIENES MUEBLES	IMPORTE	DEPRECIACIÓN DEL EJERCICIO	DEPRECIACIÓN ACUMULADA
MOBILIARIO Y EQUIPO DE ADMINISTRACIÓN			
MUEBLES DE OFICINA Y ESTANTERÍA	513,718,410.66	9,467,690.87	99,656,616.31
MUEBLES, EXCEPTO DE OFICINA Y ESTANTERÍA	11,170,940.42	955,388.76	5,906,677.93
EQUIPO DE CÓMPUTO Y DE TECNOLOGÍAS DE LA INFORMACIÓN	881,841,934.16	109,592,914.59	593,738,479.24
OTROS MOBILIARIOS Y EQUIPOS DE ADMINISTRACIÓN	82,310,980.72	3,236,279.16	28,998,196.56
MOBILIARIO Y EQUIPO EDUCACIONAL Y RECREATIVO			
EQUIPOS Y APARATOS AUDIOVISUALES	428,333,139.05	75,177,276.96	255,026,449.33
APARATOS DEPORTIVOS	1,487,940.48	21,496.95	1,279,445.38
CÁMARAS FOTOGRÁFICAS Y DE VIDEO	32,090,316.43	2,022,137.72	27,792,717.89
OTRO MOBILIARIO Y EQUIPO EDUCACIONAL Y RECREATIVO	60,077,604.84	6,535,498.81	35,649,821.89
EQUIPO E INSTRUMENTAL MÉDICO Y DE LABORATORIO			



EQUIPO MÉDICO Y DE LABORATORIO	35,687,227.48	4,300,089.68	23,748,689.81
INSTRUMENTAL MÉDICO Y DE LABORATORIO	8,363,383.69	766,024.80	6,500,792.18
VEHÍCULOS Y EQUIPO DE TRANSPORTE			
VEHÍCULOS Y EQUIPO DE TERRESTRE	583,090,009.77	14,382,082.66	466,976,767.57
CARROCERÍAS Y REMOLQUES	23,959,946.75	611,186.78	22,707,006.50
EQUIPO AEROSPAECIAL	17,767,074.16	34,451.96	17,632,137.12
EQUIPO FERROVIARIO	0	0	0
EMBARCACIONES	85,023,283.04	8,620,886.80	43,673,901.23
OTROS EQUIPOS DE TRANSPORTE	83,810,298.24	12,848,831.65	45,264,888.45
EQUIPO DE DEFENSA Y SEGURIDAD	64,395,973.38	9,030,609.39	45,608,351.63
MAQUINARIA, OTROS EQUIPOS Y HERRAMIENTAS			
MAQUINARIA Y EQUIPO AGROPECUARIO	5,845,871.74	476,810.05	1,465,742.53
MAQUINARIA Y EQUIPO INDUSTRIAL	19,511,322.24	1,263,931.41	11,386,321.64
MAQUINARIA Y EQUIPO DE CONSTRUCCIÓN	2,685,962.48	5,339.72	2,484,073.13
SISTEMAS DE AIRE ACONDICIONADO, CALEFACCIÓN Y DE REFRIGERACIÓN INDUSTRIAL Y COMERCIAL	70,620,973.47	3,142,695.55	19,882,723.91
EQUIPO DE COMUNICACIÓN Y TELECOMUNICACIÓN	120,272,242.33	7,956,615.18	78,716,458.94
EQUIPOS DE GENERACIÓN ELÉCTRICA, APARATOS Y ACCESORIOS ELÉCTRICOS	67,362,283.21	5,349,911.53	28,569,251.33
HERRAMIENTAS Y MÁQUINAS-HERRAMIENTA	26,729,082.61	1,618,474.67	4,147,942.40
OTROS EQUIPOS	28,985,587.52	2,585,648.53	13,582,314.01
COLECCIONES, OBRAS DE ARTE Y OBJETOS VALIOSOS			
BIENES ARTÍSTICOS, CULTURALES Y CIENTÍFICOS	22,488,958.39	412,006.24	400,854.76
OBJETOS DE VALOR	7,107,421.95	92,976.75	92,932.59
ACTIVOS BIOLÓGICOS			
OVINOS Y CAPRINOS	0	0	0
PECES Y ACUICULTURA	9,960.00	830.00	830.00
ESPECIES MENORES Y DE ZOOLOGICO	1,140,280.00	43,480.66	43,480.66
TOTAL	3,285,888,409.21	280,551,567.83	1,880,933,864.92

BIENES INMUEBLES	IMPORTE	DEPRECIACIÓN DEL EJERCICIO	DEPRECIACIÓN ACUMULADA
TERRENOS	3,715,144,732.34	0	0
VIVIENDAS	7,377,529.82	1,449.73	5,177.59
EDIFICIOS NO HABITACIONALES	1,905,979,902.10	105,631,174.00	1,256,549,420.12
INFRAESTRUCTURA	66,320,664.92	0	0
CONSTRUCCIONES EN PROCESO EN BIENES DE DOMINIO PÚBLICO	334,377,429.87	0	0
CONSTRUCCIONES EN PROCESO EN BIENES PROPIOS	0	0	0
TOTAL	6,029,200,259.05	105,632,623.73	1,256,554,597.71


Los saldos registrados en el rubro de Bienes Muebles e Inmuebles, representan el monto de la inversión realizada por el Poder Ejecutivo en Propiedades, Mobiliario y Equipo, para el desempeño de sus actividades administrativas, así como para la prestación de bienes y servicios a los habitantes del Estado de Yucatán.

Respecto a la depreciación se indica lo siguiente:

- Para el cálculo de la depreciación se utiliza el método establecido por el CONAC mediante las Reglas Específicas del Registro y Valoración del Activo.

9.- El saldo en Bienes Intangibles y diferidos se integra como sigue:

ACTIVOS INTANGIBLES Y DIFERIDOS	IMPORTE	DEPRECIACIÓN DLE EJERCICIO	DEPRECIACIÓN ACUMULADA
ACTIVOS INTANGIBLES			
SOFTWARE	44,625,810.22	3,534,128.26	63,582,323.98
LICENCIAS			
LICENCIAS INFORMATICAS E INTELECTULES	159,086,131.65	6,494,961.50	149,641,880.37
ACTIVOS DIFERIDOS			
GASTOS PAGADOS POR ADELANTADO A LARGO PLAZO	1,836,332.01	0	0
TOTAL	205,548,273.88	10,029,089.76	213,224,204.35



Estimaciones y Deterioros

10.- El Poder Ejecutivo no realizó al 31 de diciembre de 2024, la determinación de estimaciones de cuentas incobrables, inversiones deterioro de activos biológicos, etc.

Otros Activos

11.- El Poder Ejecutivo registra en este rubro activo circulante derivado de embargos realizados por la agencia de administración fiscal.

OTROS ACTIVOS CIRCULANTES

BIENES DERIVADOS DE EMBARGOS, DECOMISOS, ASEGURAMIENTOS Y DACIÓN EN PAGO

BIENES INMUEBLES

TERRENOS 2,871,360.00

VIVIENDAS 2,180,679.00

BIENES MUEBLES

MOBILIARIO Y EQUIPO DE
ADMINISTRACIÓN 307,974.21

MOBILIARIO Y EQUIPO EDUCACIONAL
Y RECREATIVO 112,353.42

EQUIPO E INSTRUMENTAL MÉDICO Y
DE LABORATORIO 2,673.00

VEHÍCULOS Y EQUIPOS DE
TRANSPORTE 96,556.00

MAQUINARIA, OTROS EQUIPOS Y
HERRAMIENTAS 24,612.00

TOTAL 5,596,207.63





Pasivos

1.- La Cuenta de Proveedores, Retenciones y Deuda Publica se integran como sigue:


PROVEEDORES POR PAGAR A CORTO PLAZO

EJERCICIO 2014	133,560.04
EJERCICIO 2015	72,790.32
EJERCICIO 2016	139,058.58
EJERCICIO 2017	144,607.32
EJERCICIO 2018	50,266,975.19
EJERCICIO 2019	129,543.65
EJERCICIO 2020	693,730.89
EJERCICIO 2021	199,455.42
EJERCICIO 2022	1,291,113.39
EJERCICIO 2023	987.51
EJERCICIO 2024	310,497,528.18
TOTAL	363,569,350.49

RETENCIONES Y CONTRIBUCIONES POR PAGAR A CORTO PLAZO

RETENCIONES DE IMPUESTOS SOBRE LA RENTA	11,643,606.31
RETENCIONES DIVERSAS	23,182,620.88

RETENCIONES A FAVOR DEL ISSTEY	55,688,205.98
CMIC	49,857.71
ORGANO TÉCNICO DE FISCALIZACIÓN A LA LEGISLATURA	10,845.71
INSPECCIÓN Y VIGILANCIA POR CONVENIO DE COLABORACIÓN ADMINISTRATIVA	64,871.31
IMPUESTO ESTATAL SOBRE NÓMINA	429,493.26
TOTAL	91,069,501.16
PORCIÓN A CORTO PLAZO DE LA DEUDA PÚBLICA INTERNA	
BANAMEX YUCATÁN SEGURO(2019)	48,428,280.65
BANOBRAS REFINANCIAMIENTO 2020/C1	12,947,876.00
BANOBRAS REFINANCIAMIENTO 2020/C2	19,414,105.14
BANOBRAS REFINANCIAMIENTO 2020/C3	22,346,029.53
FINANCIAMIENTO BBVA AMPLIACIÓN PUERTO DE ALTURA DE PROGRESO	17,050,698.20
FINANCIAMIENTO BBVA IE-TRAM 2022	21,283,285.48
TOTAL	141,470,275.00
DEUDA PÚBLICA A LARGO PLAZO	
PRÉSTAMOS DE LA DEUDA PÚBLICA INTERNA POR PAGAR A LARGO PLAZO	
BANAMEX YUCATAN SEGURO	2,434,170,356.67
BANOBRAS PROFISE	306,931,762.00
BANOBRAS REFINANCIAMIENTO 2020/C1	749,787,375.20
BANOBRAS REFINANCIAMIENTO 2020/C2	1,125,045,829.14
BANOBRAS REFINANCIAMIENTO 2020/C3	1,294,016,935.51





FINANCIAMIENTO BBVA IE-TRAM Y OBRAS COMPLEMENTARIAS	1,689,771,033.92
FINANCIAMIENTO BBVA AMPLIACIÓN PUERTO DE ALTURA DE PROGRESO	1,615,949,301.80
TOTAL	<u>9,215,672,594.24</u>

El Pasivo Circulante, representa aquellas obligaciones en las que la exigibilidad de pago es menor a un año y lo constituyen las fuentes principales de financiamiento, se incluyen principalmente las cuentas por pagar de operaciones contabilizadas al 31 de diciembre de 2024.

Asimismo, dentro de este rubro se realizó la provisión de las operaciones de pasivo circulante que las Unidades Responsables del Gasto integran al Sistema como parte del gasto al cierre del mes de diciembre.

En cuanto al rubro de Pasivo no Circulante, este se constituye por las obligaciones del Poder Ejecutivo, cuyo vencimiento será posterior a doce meses, tal es el caso de la cuenta denominada "Deuda Pública a Largo Plazo".

2.- En la cuenta de fondos y bienes de terceros en garantía y/o administración a corto plazo, se integra por las cauciones de terceros depositados por las que se emiten recibos oficiales, estas son recuperadas por los terceros en el momento en que la acción jurídica iniciada en su contra haya sido resuelta en su favor y mediante solicitud por parte del beneficiario, generándose la cuenta por pagar respectiva.

FONDOS EN GARANTÍA A CORTO PLAZO

PODER JUDICIAL DEL ESTADO	209,272.38
MINISTERIO PUBLICO	51,479,027.24
DEP. JUDICIALES REGIMEN ANTERIOR	9,990,743.12
CONSEJO TUTELAR MENORES INFRACTORES	122,320.71
AGENCIA DE ADMINISTRACIÓN FISCAL DE YUCATÁN	19,000.10
VICEFISCALIA ESPECIALIZADA EN COMBATE A LA CORRUPCION DE LA FGE	2,550.00
TOTAL	<u>61,822,913.55</u>

OTROS PASIVOS A CORTO PLAZO

INGRESOS POR CLASIFICAR	9,587,095.97
RECAUDACIÓN POR PARTICIPAR	10.00
OTROS PASIVOS CIRCULANTES	9,691,700.00
TOTAL	19,278,805.97

3.- El Poder Ejecutivo no tiene registro de pasivos diferidos de corto o largo plazo.

III) NOTAS AL ESTADO DE VARIACIONES EN LA HACIENDA PÚBLICA.

1.- En la cuenta de patrimonio contribuido presenta las siguientes variaciones:

HACIENDA PUBLICA/PATRIMONIO CONTRIBUIDO	SALDO INICIAL	VARIACIONES	SALDO FINAL
APORTACIONES			
PATRIMONIO NO RESTRINGIDO	790,828,509.67	0.00	790,828,509.67
DONACIONES DE CAPITAL			
PATRIMONIO DONADO	346,628,098.89	0.00	346,628,098.89
ACTUALIZACIÓN DE LA HACIENDA PÚBLICA/PATRIMONIO			
	3,312,636,725.85	0.00	3,312,636,725.85
TOTAL	4,450,093,334.41	0.00	4,450,093,334.41

2.- En la cuenta de patrimonio generado se acumula el resultado de ejercicios anteriores y se integran de la siguiente forma:

HACIENDA PUBLICA/PATRIMONIO GENERADO	SALDO INICIAL	VARIACIONES	SALDO FINAL
RESULTADOS DE EJERCICIOS ANTERIORES	3,126,404,723.83	-1,937,429,505.33	1,188,975,218.50
REVALÚOS	2,895,758,532.75	0	2,895,758,532.75
RECTIFICACIONES DE RESULTADOS DE EJERCICIOS ANTERIORES	-2,432,867,687.55	-2,001,856,963.00	-4,434,724,650.55
TOTAL	3,589,295,569.03	-3,939,286,468.33	-349,990,899.20

Dentro de la cuenta de Hacienda pública/patrimonio generado se acumulan los resultados de ejercicios anteriores y se integran de la siguiente forma:

RESULTADOS DE EJERCICIOS ANTERIORES

RESULTADO DEL EJERCICIO 2000 Y ANTERIORES	-231,164,966.76
RESULTADO DEL EJERCICIO ADMON 2001-2007	614,663,307.26
RESULTADO DEL EJERCICIO ADMON. 2007-2012	-1,808,717,174.47
RESULTADO DEL EJERCICIO ADMON. 2012-2018	3,283,904,066.24
RESULTADO DEL EJERCICIO ADMON. 2018-2024	-669,710,013.67
TOTAL	1,188,975,218.60



IV) NOTAS AL ESTADO DE FLUJO DE EFECTIVO

1.- Al Final del Ejercicio del Estado de Flujos de Efectivo, respecto a la composición del rubro de Efectivo y Equivalentes es como sigue:

Efectivo y Equivalentes		
Concepto	2024	2023
Efectivo	\$15,598,477.04	\$46,417,286.99
Bancos/Tesorería	\$1,730,053,024.42	\$1,851,192,183.49
Bancos/Dependencias Y Otros	\$0.00	\$0.00
Inversiones Temporales (Hasta 3 Meses)	\$622,589.96	\$226,741.65
Fondos Con Afectación Específica	\$89,153,067.72	\$180,418,925.76
Depósitos De Fondos De Terceros En Garantía Y/O Administración	\$3,791,316.67	\$1,174,076.80
Otros Efectivos Y Equivalentes	\$0.00	\$0.00
Total	\$1,839,218,475.81	\$2,079,429,214.69

2. Se detallan las adquisiciones de las Actividades de Inversión efectivamente pagadas, respecto del apartado de aplicación.

Adquisiciones de Actividades de Inversión efectivamente pagadas		
Concepto	2024	2023
Bienes Inmuebles, Infraestructura y Construcciones en Proceso.	126,748,041.22	277,329,342.25
Construcciones en Proceso en Bienes de Dominio Público	126,748,041.22	277,329,342.25
Construcciones en Proceso en Bienes Propios	0	0
Bienes Muebles	131,162,812.52	212,690,254.34
Bienes Informáticos	42,376,208.50	57,987,008.75
Mobiliario y Equipo de Administración	15,201,715.94	39,829,754.05



Mobiliario y Equipo Educativo y Recreativo	8,523,330.64	10,202,926.06
Equipo e Instrumental Médico y de Laboratorio	782,212.92	65,598,369.33
Vehículos y Equipo de Transporte	51,915,684.98	7,924,009.17
Equipo de Defensa y Seguridad	1,282,990.32	31,724,573.20
Maquinaria, Otros Equipos y Herramientas	11,080,669.22	37,734,637.43
Otras Inversiones	5,286,897.97	28,942,849.55
Total	263,197,751.71	518,962,446.14

V) CONCILIACIÓN ENTRE LOS INGRESOS PRESUPUESTARIOS Y CONTABLES, ASI COMO ENTRE LOS EGRESOS PRESUPUESTARIOS Y GASTOS CONTABLES.

ENTE PUBLICO: PODER EJECUTIVO		
Conciliación entre los Ingresos Presupuestarios y Contables.		
DEL 1o DE ENERO AL 31 DE DICIEMBRE DE 2024		
(Cifras en pesos)		

	Concepto	2024
1	Total de Ingresos Presupuestarios	\$54,688,803,415.76
2	Más Ingresos contables No presupuestarios	\$5,242,928.33
2.1	Ingresos Financieros	\$0.00
2.2	Incremento Por Variación De Inventarios	\$0.00
2.3	Disminución Del Exceso De Estimaciones Por Pérdida O Deterioro U Obsolescencia	\$0.00
2.4	Disminución Del Exceso De Provisiones	\$0.00
2.5	Otros Ingresos Y Beneficios Varios	\$5,242,928.33
2.6	Otros Ingresos Contables No Presupuestarios	\$0.00
3	Menos Ingresos presupuestarios No contables	\$1,711,450,587.67
3.1	Aprovechamientos Patrimoniales	\$78,450,587.67
3.2	Ingresos Derivados de Financiamientos.	\$1,633,000,000.00





3.3	Otros ingresos presupuestarios No Contables	\$0.00
-----	---	--------

4	Total de Ingresos Contables	\$52,982,595,756.42
---	------------------------------------	----------------------------

ENTE PUBLICO: PODER EJECUTIVO
Conciliación entre los Egresos Presupuestarios y Contables.
DEL 1o DE ENERO AL 31 DE DICIEMBRE DE 2024
(Cifras en pesos)

	Concepto	2024
1	Total de egresos presupuestarios	\$54,619,834,963.59

2	Menos egresos presupuestarios No contables	\$1,915,888,872.02
2.1	Materias Primas Y Materiales De Producción Y Comercialización	\$0.00
2.2	Materiales Y Suministros	\$1,236,415,294.49
2.3	Mobiliario Y Equipo De Administración	\$58,046,524.36
2.4	Mobiliario Y Equipo Educacional Y Recreativo	\$8,523,330.64
2.5	Equipo E Instrumental Médico Y De Laboratorio	\$782,212.92
2.6	Vehículos Y Equipo De Transporte	\$53,416,974.44
2.7	Equipo De Defensa Y Seguridad	\$1,808,470.32
2.8	Maquinaria, Otros Equipos Y Herramientas	\$13,091,753.32
2.9	Activos Biológicos	\$0.00
2.1	Bienes Inmuebles	\$0.00
2.11	Activos Intangibles	\$9,852,573.42
2.12	Obra Pública En Bienes De Dominio Público	\$126,748,041.22
2.13	Obra Pública En Bienes Propios	\$0.00
2.14	Acciones Y Participaciones De Capital	\$1,597,526.00
2.15	Compra de Títulos y Valores	\$0.00
2.16	Concesión De Préstamos	\$207,696.00
2.17	Inversiones en Fideicomisos, Mandatos y Otros Análogos.	\$900,000.00
2.18	Provisiones Para Contingencias Y Otras Erogaciones Especiales	\$0.00



2.19	Amortización De La Deuda Pública	\$404,498,474.89
2.2	Adeudos De Ejercicios Fiscales Anteriores (Adefas)	\$0.00
2.21	Otros Egresos Presupuestarios No Contables.	\$0.00
3	Más Gastos Contables no Presupuestarios	\$1,791,835,487.75
3.1	Estimaciones, Depreciaciones, Deterioros, Obsolescencia Y Amortizaciones	\$397,603,651.12
3.2	Provisiones	\$0.00
3.3	Disminución De Inventarios	\$0.00
3.4	Otros Gastos	\$311,068,186.22
3.5	Inversión Pública No Capitalizable	\$73,853,969.15
3.6	Materiales Y Suministros	\$1,009,309,681.26
3.7	Otros Gastos Contables No Presupuestarios.	\$0.00
4	Total de Gasto Contables	\$54,495,781,579.32

C) NOTAS DE MEMORIA

Los saldos de las cuentas de orden contables y presupuestales se presentan a continuación:

- Cuentas contables.

CUENTAS DE ORDEN CONTABLES

VALORES

VALORES EN CUSTODIA	0
CUSTODIA DE VALORES	74,500.00
INSTRUMENTOS DE CRÉDITO PRESTADOS A FORMADORES DE MERCADO	0
PRÉSTAMO DE INSTRUMENTOS DE CRÉDITO A FORMADORES DE MERCADO Y SU GARANTÍA	0



INSTRUMENTOS DE CRÉDITO RECIBIDOS EN GARANTÍA DE LOS FORMADORES DE MERCADO	0
GARANTÍA DE CRÉDITOS RECIBIDOS DE LOS FORMADORES DE MERCADO	0
EMISION DE OBLIGACIONES	
AUTORIZACIÓN PARA LA EMISIÓN DE BONOS, TÍTULOS Y VALORES DE LA DEUDA PÚBLICA INTERNA	0
AUTORIZACIÓN PARA LA EMISIÓN DE BONOS, TÍTULOS Y VALORES DE LA DEUDA PÚBLICA EXTERNA	0
EMISIONES AUTORIZADAS DE LA DEUDA PÚBLICA INTERNA Y EXTERNA	0
SUSCRIPCIÓN DE CONTRATOS DE PRÉSTAMOS Y OTRAS OBLIGACIONES DE LA DEUDA PÚBLICA INTERNA	0
SUSCRIPCIÓN DE CONTRATOS DE PRÉSTAMOS Y OTRAS OBLIGACIONES DE LA DEUDA PÚBLICA EXTERNA	0
CONTRATOS DE PRÉSTAMOS Y OTRAS OBLIGACIONES DE LA DEUDA PÚBLICA INTERNA Y EXTERNA	721,068,726.87
AVALES Y GARANTIAS	
AVALES AUTORIZADOS	0
AVALES FIRMADOS	0
FIANZAS Y GARANTÍAS RECIBIDAS POR DEUDAS A COBRAR	0
FIANZAS Y GARANTÍAS RECIBIDAS	19,000.10
FIANZAS OTORGADAS PARA RESPALDAR OBLIGACIONES NO FISCALES DEL GOBIERNO	0
FIANZAS OTORGADAS DEL GOBIERNO PARA RESPALDAR OBLIGACIONES NO FISCALES	0
JUICIOS	
DEMANDAS JUDICIAL EN PROCESO DE RESOLUCIÓN	0
RESOLUCIÓN DE DEMANDAS EN PROCESO JUDICIAL	0
INVERSION MEDIANTE PROYECTOS PARA PRESTACION DE SERVICIOS (PPS) Y SIMILARES	
CONTRATOS PARA INVERSIÓN MEDIANTE PROYECTOS PARA PRESTACIÓN DE SERVICIOS (PPS) Y SIMILARES	0

INVERSIÓN PÚBLICA CONTRATADA MEDIANTE PROYECTOS PARA PRESTACIÓN DE SERVICIOS (PPS) Y SIMILARES	0
BIENES EN CONCESIONADOS O EN COMODATO	
BIENES BAJO CONTRATO EN CONCESIÓN	0
CONTRATO DE CONCESIÓN POR BIENES	0
BIENES BAJO CONTRATO EN COMODATO	0
CONTRATO DE COMODATO POR BIENES	0
BIENES ARQUEOLÓGICOS, ARTÍSTICOS E HISTÓRICOS EN CUSTODIA	
BIENES ARQUEOLÓGICOS EN CUSTODIA	0
CUSTODIA DE BIENES ARQUEOLÓGICOS	0
BIENES ARTÍSTICOS EN CUSTODIA	0
CUSTODIA DE BIENES ARTÍSTICOS	0
BIENES HISTÓRICOS EN CUSTODIA	0
CUSTODIA DE BIENES HISTÓRICOS	53
TOTAL	721,162,279.97

- Cuentas presupuestarias.

LEY DE INGRESOS

LEY DE INGRESOS ESTIMADA	60,873,531,760.00
LEY DE INGRESOS POR EJECUTAR	13,388,606.01
MODIFICACIONES A LA LEY DE INGRESOS ESTIMADA	-6,171,339,738.23
LEY DE INGRESOS DEVENGADA	0.00
LEY DE INGRESOS RECAUDADA	54,688,803,415.76



PRESUPUESTO DE EGRESOS

PRESUPUESTO DE EGRESOS APROBADO	60,815,126,260.00
MODIFICACIONES AL PRESUPUESTO DE EGRESOS APROBADO	-2,129,851,621.62
PRESUPUESTO DE EGRESOS POR EJERCER	4,020,748,218.60
PRESUPUESTO DE EGRESOS COMPROMETIDO	44,691,456.19
PRESUPUESTO DE EGRESOS DEVENGADO	452,884,672.36
PRESUPUESTO DE EGRESOS EJERCIDO	363,092.52
PRESUPUESTO DE EGRESOS PAGADO	54,166,587,198.71

Bajo protesta de decir verdad declaramos que los Estados Financieros y sus Notas son razonablemente correctos y responsabilidad del emisor.



CP. CRESCENCIO BERNARDINO MAC HAAS
DIRECTOR GENERAL DE CONTABILIDAD GUBERNAMENTAL



ING. JUAN GABRIEL SÁNCHEZ ÁLVAREZ
SECRETARIO DE ADMINISTRACIÓN Y FINANZAS

Ente Público: PODER EJECUTIVO
Informe de Pasivos Contingentes
Al 31 de diciembre de 2024

(Cifras en Pesos)

En cumplimiento a lo dispuesto por los artículos 46, fracción I, inciso f) de la Ley General de Contabilidad Gubernamental, en relación al Informe Sobre Pasivos Contingentes, se manifiesta que, al 31 de diciembre de 2024, tiene los siguientes pasivos contingentes:


Obligaciones por Jubilados y pensionados

El poder ejecutivo del Gobierno del Estado de Yucatán otorga de manera directa Jubilaciones y Pensiones, a través de la Secretaría de Administración y Finanzas se realiza el pago a personal que ha laborado en las diversas Dependencias, el fondeo es mediante la inclusión de esta partida en el presupuesto de egresos que anualmente autoriza el Congreso del Estado de Yucatán.

El valor presente de las obligaciones por las pensiones, en el período correspondiente a la actual administración estatal, los seis años en el plazo 2019-2024 se había estimado en \$3,697.6 MM.

Aplicando el método de valuaciones actuariales al pago de rentas vitalicias transferibles, al fallecimiento del titular, para efectos de viudez, en el caso de pensión generan beneficiarios por viudez y dependencia económica, se observa una tendencia a decremento en el número de participantes, con relación al monto de la nómina se estima que en el año 2033, en 10 años de ahora, se tenga la cifra mayor de los 100 años proyectados, se estima el monto en \$703 MM a pesos corrientes; la extinción de la nómina de la generación actual, de las personas que están el 31 de diciembre de 2023 y sus beneficiarios, se estima que ocurra en el año calendario 2114, 91 años de ahora.

El monto ejercido a cargo del ejecutivo por concepto de pensiones y jubilaciones ascendió a \$ 723.8 MDP en el ejercicio 2019, \$692.3 MDP en el ejercicio 2020, \$764.3 MDP en el ejercicio 2021, \$1'096.2 al cierre del ejercicio 2022 \$1'444.1 MDP al 31 de diciembre de 2023 (SUMA \$ 4,720.70) y durante el período de enero a diciembre del ejercicio actual fueron \$ 1'451.5 MDP, esto saldos incluyen los pago de reclamaciones de Descuentos a la nómina de Jubilados y Pensionados.



Reclamaciones de Descuentos a la Nómina de Jubilados y Pensionados

En el artículo 8 fracción IV de la Ley del ISSTEY de 1976 se consignaba una retención a cargo del pensionado de 4% del monto total de sus percepciones, para cubrir el seguro de enfermedades su favor y la de sus beneficiarios, derivado de las inconformidades presentadas ante los tribunales correspondientes, por los descuentos a Jubilados y Pensionados, el Pleno del Tribunal de Justicia Administrativa del Estado de Yucatán falló a favor de los demandantes, que con las resoluciones en igual sentido se constituyó la jurisprudencia, respecto a lo indebido de los descuentos y ordenando a la Secretaría de Administración y Finanzas, las devoluciones de los mismos con los intereses que se hubieran generado.

Los descuentos dejaron de efectuarse a partir de la nómina correspondiente al mes de octubre del año 2016.

El monto total del pasivo por el reintegro del descuento indebido con los intereses correspondiente, de los participantes con posibilidad de reclamo es por \$167 MM, correspondiente a 1,377 personas, lo anterior con base en el reporte de resultados de la valuación del pasivo.

La fecha de valuación del pasivo es el 31 de diciembre de 2023.

De acuerdo con los datos proporcionados por la Subsecretaría de Administración y Recursos Humanos de las Secretaría de Administración y Finanzas las erogaciones por los conceptos antes mencionados, durante el ejercicio 2018 asciendió a la cantidad de 12.9 MDP, durante el ejercicio 2019 por la cantidad de 18.4 MDP, durante el ejercicio 2020 por la cantidad de \$ 6.4 MDP, durante el ejercicio 2021 por el monto de \$ 6.7 MDP y al cierre del ejercicio 2022 se erogaron \$5.9 MDP, durante el ejercicio 2023 se realizaron pagos por un total de \$ 2'089 MDP y durante lo que va del presente ejercicio se han efectuado pagos por \$3.1 MDP.

Litigios Laborales, Contenciosos y Amparos Directos

Las dependencias que integran el Poder Ejecutivo enfrentan al 31 de diciembre de 2024, un total 1178 casos, se estima un monto total del pasivo contingente de \$ 123,095,869.28 por litigios laborales en proceso.

Lo anterior, de conformidad con lo establecido en el capítulo VII, numeral II, inciso H) del Manual de Contabilidad Gubernamental emitido por el CONAC, el cual establece en términos generales que:

"los pasivos contingentes son obligaciones que tienen su origen en hechos específicos e independientes del pasado que en el futuro pueden ocurrir o no y, de acuerdo con lo que acontezca, desaparecen o se convierten en pasivos reales, por ejemplo, juicios, garantías, avales, costos de planes de pensiones, jubilaciones, etc."

Bajo protesta de decir verdad declaramos que los Estados Financieros y sus notas son razonablemente correctos y son responsabilidad del emisor.

CP. CRESCENCIO BERNARDINO MAC HAAS
DIRECTOR GENERAL DE CONTABILIDAD GUBERNAMENTAL

ING. JUAN GABRIEL SÁNCHEZ ÁLVAREZ
SECRETARIO DE ADMINISTRACION Y FINANZAS

Cuenta Pública 2024

PODER EJECUTIVO

Relación de Esquemas Bursátiles y de Coberturas Financieras

Cifras al 31 de diciembre de 2024

(Pesos)

Créditos a cargo del Estado con Coberturas financieras						
Crédito	Saldo al 31/12/2024	Características de la Cobertura				
		Activo subyacente	Tipo de Instrumento Derivado	Nivel o Strike	Monto de Referencia vigente al 31/12/2024	Plazo (años)
Banco Nacional de Obras y Servicios Públicos, S.N.C.	1,144,459,934	Tasa de Interés Interbancaria de Equilibrio a 28 días (TIIE)	Intercambio de tasas de interés (SWAP)	7.8400%	756,216,390	15
Banco Nacional de México, S.A.	2,482,598,637	Tasa de Interés Interbancaria de Equilibrio a 28 días (TIIE)	Intercambio de tasas de interés (SWAP)	5.5200%	583,964,388	5
		Tasa de Interés Interbancaria de Equilibrio a 28 días (TIIE)	Intercambio de tasas de interés (SWAP)	9.4355%	712,866,033	2
Banco Nacional de Obras y Servicios Públicos, S.N.C.	762,735,251	Tasa de Interés Interbancaria de Equilibrio a 28 días (TIIE)	Intercambio de tasas de interés (SWAP)	10.0263%	381,367,626	3
Banco Nacional de Obras y Servicios Públicos, S.N.C.	1,316,362,965	Tasa de Interés Interbancaria de Equilibrio a 28 días (TIIE)	Intercambio de tasas de interés (SWAP)	10.0263%	658,181,483	3
BBVA México, S.A.	1,711,054,319	Tasa de Interés Interbancaria de Equilibrio a 28 días (TIIE)	Intercambio de tasas de interés (SWAP)	10.0500%	855,527,160	2

Bajo protesta de decir verdad declaramos que los Estados Financieros y sus notas son razonablemente correctos y responsabilidad del emisor.