



RENACIMIENTO MAYA

**YUCATÁN**

GOBIERNO DEL ESTADO | 2024 • 2030



**INFORME SOBRE  
EL AVANCE DE  
LOS ASPECTOS  
SUSCEPTIBLES  
DE MEJORA**

**TERCER  
TRIMESTRE  
2024**

## CONTENIDO

|                                      |     |
|--------------------------------------|-----|
| Lista de ilustraciones.....          | iii |
| Lista de cuadros.....                | iii |
| Lista de gráficas.....               | iii |
| Siglas y acrónimos.....              | v   |
| Glosario.....                        | vii |
| 1. Resumen Ejecutivo.....            | 1   |
| 2. Introducción.....                 | 2   |
| 3. Antecedentes.....                 | 4   |
| 4. Objetivos.....                    | 8   |
| <b>Objetivo general</b> .....        | 8   |
| <b>Objetivos específicos</b> .....   | 8   |
| 5. Metodología.....                  | 8   |
| 3. Resultados.....                   | 22  |
| <b>Resultados generales</b> .....    | 22  |
| <b>Proceso evaluativo 2019</b> ..... | 24  |
| <b>Proceso evaluativo 2020</b> ..... | 26  |
| <b>Proceso evaluativo 2022</b> ..... | 31  |
| CEPREDEY.....                        | 37  |
| CONALEP.....                         | 38  |
| DIF Yucatán.....                     | 39  |
| IDEY.....                            | 41  |
| IEAEI.....                           | 42  |
| IPEDEY.....                          | 43  |
| IMDUT.....                           | 44  |
| IYEM.....                            | 45  |

|                              |    |
|------------------------------|----|
| SAF.....                     | 47 |
| SDS.....                     | 48 |
| SEDECULTA.....               | 49 |
| SEDER.....                   | 50 |
| SEDESOL.....                 | 51 |
| SEFOET.....                  | 53 |
| SEFOTUR.....                 | 55 |
| SEGEY.....                   | 56 |
| SEMUJERES.....               | 58 |
| SGG.....                     | 59 |
| SIIES.....                   | 60 |
| SSP.....                     | 62 |
| SSY.....                     | 64 |
| Conclusiones.....            | 66 |
| Referencias consultadas..... | 68 |
| Anexos.....                  | 69 |

## Lista de ilustraciones

|  |    |
|--|----|
| Ilustración 1. Instrumentos básicos del Sistema de Seguimiento y Evaluación del Desempeño del Estado de Yucatán..... | 2  |
| Ilustración 2. Etapas del proceso de seguimiento de los ASM.....   | 3  |
| Ilustración 3. Ubicación de los informes trimestrales sobre el avance de los ASM.....                                | 21 |
| Ilustración 4. Guía de lectura de las fichas de avances en la atención de los ASM por dependencia.....               | 36 |

## Lista de cuadros

|   |    |
|---|----|
| Cuadro 1. ASM identificados en los diez procesos evaluativos en Yucatán, por tipo de evaluación.....            | 5  |
| Cuadro 2. Intervenciones públicas evaluadas con Documentos de Opinión y de Trabajo pendientes por entregar..... | 5  |
| Cuadro 3. Tipos de evaluaciones.....  | 11 |
| Cuadro 4. Criterios para la clasificación y dictaminación de las recomendaciones.....                           | 13 |
| Cuadro 5. Criterios de depuración de los ASM.....   | 13 |
| Cuadro 6. Clasificación de los ASM por tipo de actor responsable de la atención.....                            | 14 |
| Cuadro 7. Clasificación de los ASM por impacto esperado.....  | 15 |
| Cuadro 8. Estatus de atención de los ASM.....   | 17 |

## Lista de gráficas

|   |    |
|---|----|
| Gráfica 1. ASM por tipo de evaluación de 2014 a 2023.....   | 4  |
| Gráfica 2. Distribución del estatus de atención a los ASM, 2019 a 2023.....                                   | 7  |
| Gráfica 3. ASM identificados por nivel de prioridad.....  | 22 |
| Gráfica 4. ASM identificados por tipo de ASM.....   | 23 |
| Gráfica 5. Distribución porcentual del estatus de atención de los ASM del proceso evaluativo 2019.....        | 24 |
| Gráfica 6. Distribución porcentual del estatus de atención de los ASM por tipo de evaluación, 2019.....       | 24 |
| Gráfica 7. Distribución porcentual del estatus de atención de los ASM, según el nivel de prioridad, 2019..... | 25 |

|  |    |
|--|----|
| Gráfica 8. Distribución porcentual del estatus de atención de los ASM, según el tipo de actividad del ASM, 2019..... | 25 |
| Gráfica 9. Distribución porcentual del estatus de atención de los ASM del proceso evaluativo 2020.....               | 26 |
| Gráfica 10. Distribución porcentual del estatus de atención de los ASM por tipo de evaluación, 2020.....             | 27 |
| Gráfica 11. Distribución porcentual del estatus de atención de los ASM, según el nivel de prioridad, 2020.....       | 27 |
| Gráfica 12. Distribución porcentual del estatus de atención de los ASM, según el impacto del ASM, 2020.....          | 28 |
| Gráfica 13. Distribución porcentual del estatus de atención de los ASM del proceso evaluativo 2021.....              | 29 |
| Gráfica 14. Distribución porcentual del estatus de atención de los ASM, según el nivel de prioridad, 2021.....       | 30 |
| Gráfica 15. Distribución porcentual del estatus de atención de los ASM, según el impacto del ASM, 2021.....          | 30 |
| Gráfica 16. Distribución porcentual del estatus de atención de los ASM del proceso evaluativo 2022.....              | 31 |
| Gráfica 17. Distribución porcentual del estatus de atención de los ASM, según el nivel de prioridad, 2022.....       | 32 |
| Gráfica 18. Distribución porcentual del estatus de atención de los ASM, según el impacto del ASM, 2022.....          | 32 |
| Gráfica 19. Distribución porcentual del estatus de atención de los ASM del proceso evaluativo 2023.....              | 33 |
| Gráfica 20. Distribución porcentual del estatus de atención de los ASM por tipo de evaluación 2023.....              | 34 |
| Gráfica 21. Distribución porcentual del estatus de atención de los ASM por tipo de evaluación 2023.....              | 35 |
| Gráfica 22. Distribución porcentual del estatus de atención de los ASM, según el tipo de actividad del ASM 2023..... | 35 |

## Siglas y acrónimos

|                    |   |
|--------------------|---|
| <b>ASM</b>         | Aspecto Susceptible de Mejora   |
| <b>Conalep</b>     | Colegio Nacional de Educación Profesional Técnica   |
| <b>DIF Yucatán</b> | Sistema para el Desarrollo Integral de la Familia en Yucatán                                |
| <b>DO</b>          | Documento de Opinión  |
| <b>DT</b>          | Documento de Trabajo  |
| <b>FAETA</b>       | Fondo de Aportaciones para la Educación Tecnológica y de Adultos                            |
| <b>FAFEF</b>       | Fondo de Aportaciones para el Fortalecimiento de las Entidades Federativas                  |
| <b>FAM</b>         | Fondo de Aportaciones Múltiples   |
| <b>FAM AS</b>      | Fondo de Aportaciones Múltiples Asistencia Social   |
| <b>FAM IEB</b>     | Fondo de Aportaciones Múltiples Infraestructura Educativa Básica                            |
| <b>FAM IEMS</b>    | Fondo de Aportaciones Múltiples Infraestructura Educativa Media Superior                    |
| <b>FAM IES</b>     | Fondo de Aportaciones Múltiples Infraestructura Educativa Superior                          |
| <b>FASP</b>        | Fondo de Aportaciones para la Seguridad Pública   |
| <b>FASSA</b>       | Fondo de Aportaciones para los Servicios de Salud   |
| <b>FISE</b>        | Fondo de Infraestructura Social Estatal   |
| <b>FONE</b>        | Fondo de Aportaciones para la Nómina Educativa y Gasto Operativo                            |
| <b>IDEY</b>        | Instituto del Deporte del Estado de Yucatán   |
| <b>IEAEY</b>       | Instituto de Educación para Adultos del Estado de Yucatán                                   |
| <b>IPEDEY</b>      | Instituto para la Inclusión de las Personas con Discapacidad                                |
| <b>IMDUT</b>       | Instituto de Movilidad y Desarrollo Urbano  |
| <b>Iyem</b>        | Instituto Yucateco de Emprendedores   |
| <b>MIR</b>         | Matriz de Indicadores para Resultados   |
| <b>PAE</b>         | Programa Anual de Evaluación  |
| <b>PED</b>         | Plan Estatal del Desarrollo   |
| <b>Pp</b>          | Programa Presupuestario   |
| <b>PRODER</b>      | Programa de Desarrollo Regional   |
| <b>Prospera</b>    | Programa de Inclusión Social PROSPERA   |
| <b>SAF</b>         | Secretaría de Administración y Finanzas   |
| <b>SDS</b>         | Secretaría de Desarrollo Sustentable antes Secretaría de Desarrollo Urbano y Medio Ambiente |
| <b>Sedeculta</b>   | Secretaría de la Cultura y las Artes  |
| <b>Seder</b>       | Secretaría de Desarrollo Rural  |
| <b>Sedesol</b>     | Secretaría de Desarrollo Social   |
| <b>Sefoet</b>      | Secretaría de Fomento Económico y Trabajo   |
| <b>Sefotur</b>     | Secretaría de Fomento Turístico   |

|                  |   |
|------------------|---|
| <b>SEGEY</b>     | Secretaría de Educación del Gobierno del Estado de Yucatán            |
| <b>Semujeres</b> | Secretaría de las Mujeres   |
| <b>Seplan</b>    | Secretaría Técnica de Planeación y Evaluación                         |
| <b>SGG</b>       | Secretaría General de Gobierno  |
| <b>SIED</b>      | Sistema Informático de Evaluación del Desempeño                       |
| <b>SIIES</b>     | Secretaría de Investigación, Innovación y Educación Superior          |
| <b>SSED</b>      | Sistema de Seguimiento y Evaluación del Desempeño                     |
| <b>SSP</b>       | Secretaría de Seguridad Pública                                       |
| <b>SSY</b>       | Organismo Público Descentralizado (OPD) Servicios de Salud de Yucatán |

## Glosario

**Aspecto Susceptible de Mejora:** hallazgos, debilidades, oportunidades y amenazas identificadas en las evaluaciones externas y/o informes que pueden ser atendidos para la mejora del programa.

**Dependencias:** los entes públicos de la Administración Pública Centralizada que incluye al Despacho del Gobernador y las dependencias y sus respectivos organismos administrativos desconcentrados, a que se refiere el Código de la Administración Pública de Yucatán.

**Entidades:** las que constituyen la Administración Pública Paraestatal, de conformidad con el Código de la Administración Pública del Estado.

**Evaluación:** apreciación sistemática y objetiva de un programa o proyecto en curso o concluido, de su diseño, su puesta en práctica y sus resultados, con el propósito de determinar la pertinencia y el logro de sus objetivos, así como su eficiencia, eficacia, impacto y sostenibilidad en relación con el desarrollo del Estado.

**Evaluación externa:** es aquella que se realiza a través de personas físicas y morales especializadas, con experiencia probada en la materia que corresponda evaluar, que cumplan con los requisitos de independencia, imparcialidad, transparencia y los demás que se establezcan en las disposiciones aplicables.

**Intervención pública:** es el proceso de planeación, programación y ejecución de acciones de la administración pública que atienden problemas, necesidades u oportunidades que afectan directa o indirectamente a la sociedad. Una intervención pública puede ser una actividad institucional, una actividad programática, un programa, programa presupuestario o un conjunto de programas presupuestarios.

**Programa Anual de Evaluación:** documento que establece las intervenciones públicas que serán evaluadas durante el ejercicio fiscal correspondiente a su publicación, el tipo de evaluación que les será aplicada y la metodología que será usada por el evaluador.

**Programa presupuestario:** la categoría programática que permite organizar en forma representativa y homogénea las asignaciones de recursos.

**Reglas de Operación de Programas:** disposiciones específicas a las cuales se sujetan determinados programas y fondos con el objeto de otorgar

transparencia y asegurar la aplicación eficiente, eficaz, no discrecional, oportuna y equitativa de los recursos públicos asignados a los mismos.

**Sistema de Seguimiento y Evaluación del Desempeño:** al sistema previsto en el artículo 4 fracción XV de la Ley de Planeación para el Desarrollo del Estado de Yucatán.

## 1. Resumen Ejecutivo

El presente informe trimestral del seguimiento a la atención de los ASM considera aquellos derivados de los procesos evaluativos realizados **a partir del ejercicio fiscal 2019**, toda la información generada como parte de los procesos evaluativos de periodos previos (2014 a 2018) se puede consultar en el sitio web del sistema de evaluación del desempeño ubicado dentro del portal de transparencia del Gobierno del Estado de Yucatán.

Con datos al corte del **30 de septiembre del 2024**, durante el periodo 2019-2024 se realizaron **96 evaluaciones** a 21 dependencias, obteniendo un registro de **1,287 ASM** comprometidos, siendo **798 ASM (62.0%)** de Diseño; **214 ASM (16.6%)** de Seguimiento; **138 ASM (10.7%)** de Planeación; **67 ASM (5.2%)** de Transparencia y rendición de cuentas; **33 ASM (2.6%)** del tipo Evaluación y **37 ASM (2.9%)** del tipo Asignación presupuestaria.

De los 1,287 ASM, se han atendió **a tiempo 229 ASM (17.8%)**, **después de la fecha 624 ASM (48.5%)**, se **cancelaron 244 ASM (19%)** y existen **190 ASM (14.8%) pendientes** por atender (de los cuales 34 cuentan con avances).

Con respecto a los resultados por Dependencias y Entidades con intervenciones evaluadas, en este reporte, destaca la participación de la **Secretaría de las Mujeres** que solventó un total de **18 ASM**, así mismo la **Secretaría de Educación del Gobierno del Estado de Yucatán** que logró solventar un total de **17 ASM** de distintos Programas Presupuestarios y la **Secretaría de la Cultura y las Artes** que logró solventar **15 ASM**.

## 2. Introducción

El Gobierno del Estado de Yucatán está comprometido con la asignación eficiente y oportuna de los recursos públicos, para entregar bienes y servicios que atiendan las necesidades de las y los yucatecos. Para ello, es necesario realizar un análisis a través de las evaluaciones a las intervenciones públicas, pues generan información y evidencias que facilitan la toma de decisiones, promueven la mejora de la gestión pública, posibilita el aprendizaje a nivel institucional y favorecen la rendición de cuentas y la transparencia.

El informe sobre el avance de los Aspectos Susceptibles de Mejora (ASM) forma parte de los instrumentos del Sistema de Seguimiento y Evaluación del Desempeño (SSED) (*Figura 1*) y se emplea para alcanzar el propósito de proporcionar información técnica al Poder Legislativo Estatal, a las Dependencias y Entidades del Ejecutivo estatal, y en general, para brindar información a los sectores público, privado y social para la toma de decisiones basadas en evidencia, así como contribuir a la transparencia y rendición de cuentas para la población en general.

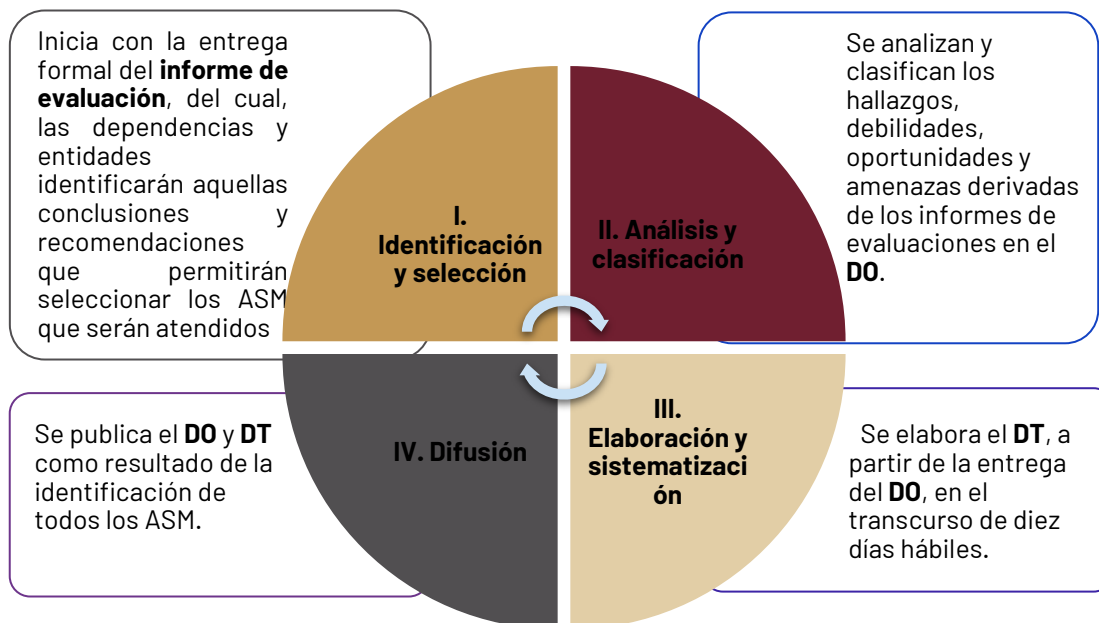
*Ilustración 1. Instrumentos básicos del Sistema de Seguimiento y Evaluación del Desempeño del Estado de Yucatán.*



Fuente: Propia.

En la elaboración del presente informe, se emplea el “Mecanismo para el seguimiento de los Aspectos Susceptibles de Mejora”, en el cual se establece el proceso de seguimiento de los ASM (Figura 2), el cual consta de cuatro etapas que inicia con la entrega formal del informe de evaluación y concluye con la publicación del **Documento de Opinión (DO)** y el **Documento de Trabajo (DT)**.

*Ilustración 2. Etapas del proceso de seguimiento de los ASM.*



Fuente: Elaboración propia con información del Mecanismo el seguimiento de los Aspectos Susceptibles de Mejora.

De esta forma, con fundamento en los artículos 64 septies de la Ley de Planeación para el Desarrollo del estado de Yucatán, 167 de la Ley de Presupuesto y Contabilidad Gubernamental del Estado de Yucatán y 15 de los Lineamientos generales del Sistema de Seguimiento y Evaluación del Desempeño, se presenta el **tercer informe trimestral sobre el avance de los Aspectos Susceptibles de Mejora del 2024**.

<sup>1</sup> [https://www.yucatan.gob.mx/docs/transparencia/evaluacion\\_desempeno/mecanismos\\_ASM.pdf](https://www.yucatan.gob.mx/docs/transparencia/evaluacion_desempeno/mecanismos_ASM.pdf)

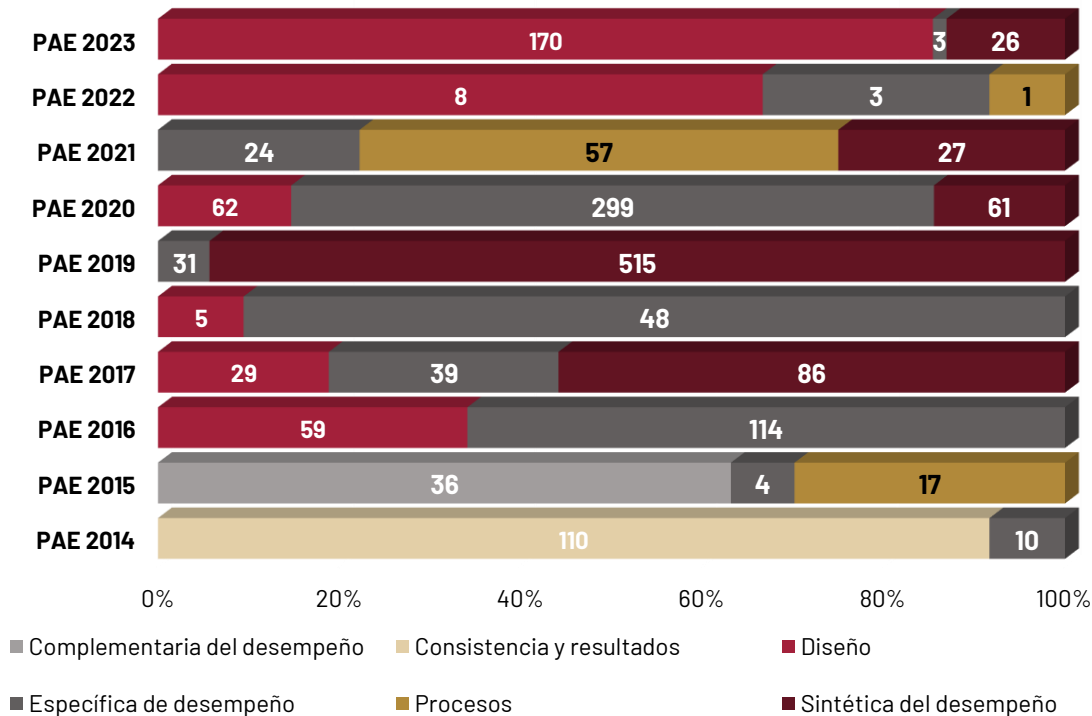
### 3. Antecedentes

En Yucatán, los procesos de evaluación iniciaron en 2014 y durante este tiempo se han desarrollado **diez procesos evaluativos**, en los que se han desarrollado diferentes tipos de evaluación (Cuadro 1) y sus ASM se han integrado a la base de datos de seguimiento a los ASM (Gráfica 1).

Durante estos diez procesos evaluativos se han desarrollado **162 evaluaciones** a intervenciones públicas (Anexo 1), algunas intervenciones evaluadas no generaron Documentos de Trabajo ya que no tuvieron continuidad (Anexo 2), en el caso de dos evaluaciones al Fondo de Aportaciones para la Seguridad Pública (FASP) no generaron Documentos de Opinión y Documentos de Trabajo en los años 2014 y 2016.

De esta forma, durante el periodo 2014-2023 se han integrado adecuadamente **147 DO** y **146 DT**, a partir de los cuales se han registrado hasta el momento un total de **1,844 ASM** (Cuadro 1) y aún están pendientes **siete Documentos de Opinión** y **ocho Documentos de Trabajo** (Cuadro 2).

Gráfica 1. ASM por tipo de evaluación de 2014 a 2023.



Fuente: Elaboración propia con información del Sistema Informático de Evaluación del Desempeño.

Cuadro 1. ASM identificados en los diez procesos evaluativos en Yucatán, por tipo de evaluación.

| TIPO DE EVALUACIÓN           | PROGRAMA ANUAL DE EVALUACIÓN (PAE) |           |            |            |           |            |            |            |           |            | TOTAL       |
|------------------------------|------------------------------------|-----------|------------|------------|-----------|------------|------------|------------|-----------|------------|-------------|
|                              | PAE 2014                           | PAE 2015  | PAE 2016   | PAE 2017   | PAE 2018  | PAE 2019   | PAE 2020   | PAE 2021   | PAE 2022  | PAE 2023   |             |
| Complementaria del desempeño |                                    | 36        |            |            |           |            |            |            |           |            | <b>36</b>   |
| Consistencia y resultados    | 110                                |           |            |            |           |            |            |            |           |            | <b>110</b>  |
| Diseño                       |                                    |           | 59         | 29         | 5         |            | 62         |            | 8         | 170        | <b>333</b>  |
| Específica de desempeño      | 10                                 | 4         | 114        | 39         | 48        | 31         | 299        | 24         | 3         | 3          | <b>575</b>  |
| Procesos                     |                                    | 17        |            |            |           |            |            | 57         | 1         |            | <b>75</b>   |
| Sintética del desempeño      |                                    |           |            | 86         |           | 515        | 61         | 27         |           | 26         | <b>715</b>  |
| <b>Total, ASM por PAE</b>    | <b>120</b>                         | <b>57</b> | <b>173</b> | <b>154</b> | <b>53</b> | <b>546</b> | <b>422</b> | <b>108</b> | <b>12</b> | <b>199</b> | <b>1844</b> |

Fuente: Elaboración propia con información del Sistema Informático de Evaluación del Desempeño.

Cuadro 2. Intervenciones públicas evaluadas con Documentos de Opinión y de Trabajo pendientes por entregar

| INTERVENCIÓN EVALUADA  | DO               | DT               |
|--|------------------|------------------|
| <b>PAE 2019</b>  |                  |                  |
| FASP   | Pendiente        | Pendiente        |
| <b>PAE 2021</b>  |                  |                  |
| FAETA-Adultos  | Entregado        | <b>Pendiente</b> |
| FAETA-Tecnológica  | Entregado        | <b>Pendiente</b> |
| FAM-AS   | <b>Pendiente</b> | Entregado        |
| FASP   | <b>Pendiente</b> | <b>Pendiente</b> |
| FISE   | <b>Pendiente</b> | <b>Pendiente</b> |
| FORTASEG   | <b>Pendiente</b> | <b>Pendiente</b> |
| <b>2023</b>  |                  |                  |
| PP 454 Preservación de las Tradiciones e Identidad Cultural Maya | Pendiente        | Pendiente        |
| FAETA-Adultos  | Pendiente        | Pendiente        |
| FAETA-Tecnológica  | Pendiente        | Pendiente        |

Fuente: Elaboración propia con información del Sistema Informático de Evaluación del Desempeño.

Considerando los procesos evaluativos del año **2019** se han **atendido un total de 413 ASM de los 546 comprometidos**; esta atención se ha distribuido de la siguiente manera: **103 ASM a tiempo, 310 ASM después de la fecha y 124 ASM se cancelaron**, quedando **9 ASM** (1.6% de los ASM de 2019) **pendientes por atender**, de los cuales **3 ASM no presentan avances y 6 ASM ya presentan avances en su atención**.

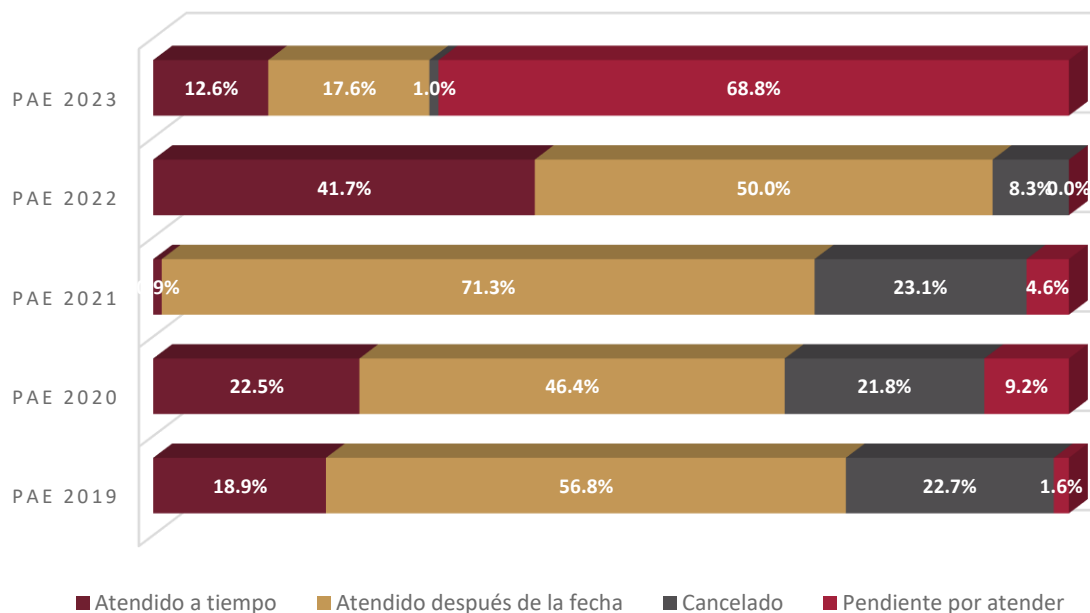
Para el proceso de evaluación **2020**, se identificó que, de los 422 ASM integrados, se han atendido **95 ASM a tiempo, 196 después de la fecha y 92 ASM se cancelaron**. Adicionalmente, se registran **39 ASM pendientes por atender** (9.2% de los 422 ASM integrados en 2020), de los cuales **19 ASM no presentan avances** en su atención y **20 ya iniciaron su atención**.

Para el proceso evaluativo **2021** se han integrado adecuadamente la información de 15 intervenciones evaluadas, generando hasta el momento **108 ASM**. Se identificó que únicamente se logró atender **1 ASM en el tiempo establecido y 77 se atendieron después de la fecha y fueron cancelados 25**. Adicionalmente se registran **5 pendientes por atender** (4.6% de los ASM integrados en 2021), de los cuales **aún no presentan avances** en su atención.

De igual manera, del proceso evaluativo **2022** se han integrado adecuadamente la información de las 4 intervenciones evaluadas, generando un total de **12 ASM**. Estos ASM se han atendido, identificando que **5 ASM se atendieron a tiempo, 6 ASM después de la fecha y se canceló 1 ASM**.

Finalmente, del proceso evaluativo **2023** se ha integrado correctamente la información de 12 intervenciones evaluadas (aún se encuentran 3 pendientes de incorporar), generando hasta el momento **199 ASM**, se identificó que se atendieron **25 ASM en el tiempo establecido, 35 se atendieron después de la fecha y dos ASM se cancelaron**. Adicionalmente se registran **137 pendientes por atender** (68.8% de los ASM integrados en 2023), de los cuales **129 aún no presentan avances** en su atención.

Gráfica 2. Distribución del estatus de atención a los ASM, 2019 a 2023.



Fuente: Elaboración propia con información del Sistema Informático de Evaluación del Desempeño.

Con datos al corte del **30 de septiembre del 2024**, durante el periodo 2019-2023 se han realizado 96 evaluaciones a **21 dependencias** obteniendo un registro de **1,287 ASM** comprometidos, siendo **798 ASM (62%)** de Diseño; **214 ASM (16.6%)** de Seguimiento; **138 ASM (10.7%)** de Planeación; **67 ASM (5.2%)** de Transparencia y rendición de cuentas; **33 ASM (2.6%)** del tipo Evaluación y **37 ASM (2.9%)** del tipo Asignación presupuestaria. De los 1,287 ASM **han sido atendidos 853 (64.9%)**.

## 4. Objetivos

### Objetivo general



Difundir los resultados alcanzados por las dependencias y entidades en la atención a los ASM derivados de las recomendaciones de las evaluaciones mandatadas en los diferentes Programas Anuales de Evaluación del Gobierno del Estado de Yucatán.

### Objetivos específicos

- Identificar el avance en la integración y publicación de los DO y DT derivados de los procesos evaluativos implementados.
- Identificar el avance trimestral que presenta cada dependencia y entidad del Gobierno del Estado de Yucatán en la atención de los ASM.
- Analizar los resultados alcanzados derivado de la atención de los ASM con énfasis en los procesos evaluativos comprendidos del 2019 y los años subsecuentes.

## 5. Metodología

Con el fin de consolidar los procesos evaluativos en el Estado de Yucatán y difundir los avances realizados en la atención de los ASM, para el trimestre comprendido del **1 de julio al 30 de septiembre de 2024** se solicitó a las Dependencias y Entidades la elaboración y entrega de los DO y DT pendientes y se registraron aquellos documentos que aún están pendientes por entregar, para solicitarse en el siguiente trimestre. Para fines del presente informe, en cada Ficha por Dependencia, se colocaron los siguientes íconos para remarcar aquellos documentos que se encuentran pendientes por entregar:

|          |                                |   |
|----------|--------------------------------|---|
| <b>1</b> | Documento de Opinión pendiente |  |
| <b>2</b> | Documento de Trabajo pendiente |  |

Adicionalmente, se solicitó a las Dependencias y Entidades añadir la evidencia de atención de los ASM en el SIED y enviarlas por correo electrónico; con la información proporcionada, se registró el avance que presentan en la atención de los ASM.

Se examinó la base de ASM con la información actualizada al **30 de septiembre de 2024**, para presentar los resultados y el avance alcanzado en este trimestre que se reporta y se elaboraron las Fichas de atención de los ASM, para cada Dependencia o Entidad que cuenta con registros en la base de ASM, dando prioridad a las intervenciones evaluadas en el ejercicio fiscal 2019 y los subsecuentes.

Es importante mencionar que, en 2019 inició la reestructuración de los programas presupuestarios, los ASM que se enfocaban a mejorar el diseño, estructura o proceso de los Pp que correspondan al periodo del 2014 al 2018 perdieron seguimiento en la atención, debido a que sufrieron cambios o incluso se eliminaron. Por lo anterior, las Dependencias y Entidades, con el acompañamiento de la Secretaría Técnica de Planeación y Evaluación (Seplan) realizaron una revisión detallada de cada ASM pendiente por atender y en ese sentido se cancelaron aquellos ASM que se ajustaban a los siguientes criterios:

- ASM encaminados a mejorar la redacción de los objetivos del programa en la Matriz de Indicadores de Resultados (MIR);
- ASM cuyo fin era modificar, agregar o eliminar indicadores en la MIR;
- ASM enfocados a modificar, agregar o eliminar supuestos en la MIR.
- ASM de programas presupuestarios que tuvieran más del 50% de modificación en su estructura o diseño

De igual forma, para este informe trimestral se procedió a revisar aquellos ASM que consideraron:

De conformidad con el artículo 4 y el artículo 23 TER, fracción XIX de la Ley de Planeación para el Desarrollo del Estado de Yucatán, la Secretaría Técnica de Planeación y Evaluación es la encargada de establecer los mecanismos de seguimiento a los resultados y recomendaciones de las evaluaciones y autoevaluaciones realizadas, así como a los ASM que deriven de éstas. Considerando lo anterior, se implementó la cancelación de los Aspectos Susceptibles de Mejora (ASM) que contengan al menos uno de los siguientes considerandos:

- **Realineación:** Cuando existe un cambio en el documento que rige los objetivos, las estrategias o líneas de acción y estas requieren una realineación o reformulación
- **Cambios Presupuestales:** Si el presupuesto asignado es disminuido, cancelado o redistribuido debido a prioridades más urgentes.




- Cambios en la normativa: En caso de que nuevas leyes o regulaciones impidan la implementación de los programas con su diseño actual.
- Vigencia del programa: Que el programa evaluado ya no se encuentre en operación debido a su vigencia.
- Extinción del responsable: Que la dependencia o entidad responsable de atender los AMS se encuentre extinta o se haya programado su extinción en los próximos tres meses.
- Cuando el Pp o proyecto ha cambiado de nombre y requiere alinearlos con nuevas políticas o enfoques estratégicos.


Considerando lo anterior, en las siguientes líneas se describirán los principales conceptos, clasificaciones, instrumentos, procesos y abordajes metodológicos involucrados en la elaboración del presente informe.

## Tipos de evaluación

En los distintos Programas Anuales de Evaluación (PAE), se han mandatado diversos tipos de evaluación. Para fines del presente informe se emplea una clasificación homologada con los tipos de evaluaciones considerados en los “Lineamientos generales para la evaluación de Programas Federales de la Administración Pública Federal” de la Secretaría de Hacienda y Crédito Público (SHCP), en el “Diagnóstico de la implementación del Presupuesto Basado en Resultados y el Sistema de Evaluación del Desempeño (PbR-SED)” de la misma SHCP; así como en los “Lineamientos generales del Sistema de Seguimiento y Evaluación del Desempeño” del Gobierno del Estado de Yucatán; de los cuales se emplean **nueve tipos de evaluación**.

Cuadro 3. Tipos de evaluaciones.

| Tipo de evaluación  |  | Descripción  |
|---|--|--|
|  | <b>Evaluación de Consistencia y Resultados</b> | Valora el grado de cumplimiento de los objetivos y metas de la intervención pública evaluable, con base en el análisis de su diseño, procesos, entrega de bienes y servicios, matriz de indicadores y la medición de sus resultados globales, con el propósito de mejorar su diseño y gestión. |
|  | <b>Evaluación de diseño</b>                    | Valora la idoneidad del diseño de las intervenciones públicas, con el fin de determinar si efectivamente contribuye a la solución del problema y a la consecución de los objetivos establecidos.   |
|  | <b>Evaluación de Indicadores</b>               | Analiza mediante trabajo de campo la pertinencia y alcance de los indicadores de una intervención pública para el logro de resultados.   |

| Tipo de evaluación  |   | Descripción  |
|---|---|--|
|    | <b>Evaluación de proceso</b>                    | Analiza los procesos operativos y su contribución al propósito de la intervención pública; permite detectar las fortalezas, debilidades, oportunidades y amenazas del marco normativo, estructura y funcionamiento de la intervención pública, aportando elementos para determinar estrategias que incrementen su efectividad operativa y enriquezcan su diseño.   |
|    | <b>Evaluación de impacto</b>                    | Mide y valora, con metodologías rigurosas, los efectos a largo plazo, positivos y negativos, primarios y secundarios, intencionales o no, con posterioridad a la intervención pública y determina si fueron su consecuencia directa o indirecta.   |
|   | <b>Evaluación específica de desempeño</b>       | Valoración sintética del desempeño de la intervención pública que se presenta mediante un formato homogéneo; esta evaluación muestra el avance en el cumplimiento de sus objetivos y metas programadas, a partir de una síntesis de la información y mediante el análisis de indicadores de resultados y de gestión.   |
|  | <b>Evaluación estratégica</b>                   | Analiza los instrumentos de planeación del programa, y corrobora si tal planeación tiene una orientación para resultados, así como diversos aspectos en torno a estrategias, políticas e instituciones.  |
|  | <b>Evaluación sintética del desempeño</b>       | Busca garantizar que la intervención pública sea evaluable a partir de establecer los requerimientos mínimos de diseño y operación que debe tener la intervención.   |
|  | <b>Evaluación Complementari a del Desempeño</b> | Permite corroborar información básica acerca de las características de la intervención pública, su contribución y alineación con los objetivos de desarrollo, los indicadores a través de los cuales se mide su desempeño y el cumplimiento de las metas asociadas a ellos, la cobertura de atención, la administración financiera y el ejercicio de los recursos. |

Fuente: Elaboración propia.

## Identificación y selección de los ASM

Las conclusiones y recomendaciones concretadas en los informes de evaluación se analizan bajo los criterios específicos de **claridad, relevancia, justificación y factibilidad**, que sirven de apoyo para que las dependencias y entidades responsables puedan definir su postura en el DO; en este sentido, para facilitar el análisis de los criterios se aplican las preguntas específicas: **¿es acorde con la conclusión?, ¿es clara?, ¿es útil?, ¿es factible de atenderse?**

Cuadro 4. Criterios para la clasificación y dictaminación de las recomendaciones.

| Criterio             | Características  |
|----------------------|--|
| <b>Claridad</b>      | Se refiere a que están expresados en forma precisa.  |
| <b>Relevancia</b>    | Se refiere a que contienen una aportación específica y significativa para el logro del propósito y de los componentes de la intervención pública evaluada. |
| <b>Justificación</b> | Se refiere a que están sustentados mediante la identificación de un problema, debilidad, oportunidad o amenaza.  |
| <b>Factibilidad</b>  | Se refiere a que es viable llevarlos a cabo en un plazo determinado o por una o varias instancias gubernamentales.   |

Fuente: Elaboración propia

Después de identificar aquellas conclusiones que pasarán a formar parte de los ASM, se integran en el DT considerando los siguientes aspectos:

Cuadro 5. Criterios de depuración de los ASM.

| Criterio                       | Características  |
|--------------------------------|--|
| <b>Recomendación duplicada</b> | Es la identificación de la conclusión que sí fue aceptada para volverse un ASM, pero que al estar repetida ya será atendida por otro ASM. Para fines de este informe, en la base de datos se seleccionan los ASM que "No" son recomendaciones duplicadas |
| <b>Agrupado</b>                | Es la identificación de las conclusiones que fueron fusionadas dando origen a un solo ASM; para fines de este informe, en la base de datos se seleccionan los ASM que "No" se han agrupado.  |

|   |   |
|---|---|
| <b>Misma recomendación, diferente ASM</b> | Es la identificación de los ASM que tuvieron origen en la misma conclusión y que contribuyen entre sí para la atención del hallazgo identificado en la evaluación, y que por lo general se atenderá por diversas instituciones. |
| <b>Desagregado</b>                        | Es la identificación del ASM que se desagrega en diferentes actividades con responsables de diversas instituciones.   |

Fuente: Elaboración propia.

## Clasificación de los ASM (Tipos de ASM)

Se consideran dos perspectivas para clasificar los ASM, uno relacionado con los responsables de la atención; y otro, relacionado con las actividades a realizar y el impacto que se pretende alcanzar.

- a. **Clasificación por responsable de la atención**, tiene la característica de que permite identificar claramente quiénes serán los actores que intervendrán en la atención de los ASM.

Cuadro 6. Clasificación de los ASM por tipo de actor responsable de la atención.

| Tipo de ASM                 | Características   |
|-----------------------------|---|
| <b>Específico</b>           | Su solución corresponde al enlace de evaluación.  |
| <b>Institucional</b>        | Para su solución se requiere de la intervención de una o varias áreas dentro de la Dependencia o Entidad. |
| <b>Interinstitucionales</b> | Su solución demanda la participación de más de una Dependencia o Entidad.                                 |
| <b>Intergubernamentales</b> | Su atención requiere de la intervención de diversos ámbitos de gobierno.                                  |

Fuente: Elaboración propia.

- b. **Clasificación de acuerdo con el impacto del ASM**, se considera el ámbito de las principales actividades que se realizarán y el impacto que tendrá la atención del ASM, de esta clasificación se consideran seis tipos de ASM.

Cuadro 7. Clasificación de los ASM por impacto esperado.

| Tipo de ASM  | Características  |
|--|--|
| <b>ASM de Diseño</b>                               | Se enfocan a garantizar que las intervenciones públicas cuenten con un diagnóstico que identifique la problemática que se busca atender, mostrando relaciones causales entre los problemas, así como que se identifique, cuantifique y focalice la población potencial, objetivo y programada, que existan reglas de operación y selección de los beneficiarios y en general que la intervención cuente con una MIR que cumpla con todos los requisitos de la MML. |
| <b>ASM de Planeación</b>                           | Tienen como propósito que las intervenciones públicas se alineen a la planeación del desarrollo, que exista una planeación estratégica clara y congruente con el diseño del programa, así como garantizar los mecanismos de coordinación institucional e interinstitucional.   |
| <b>ASM de Asignación Presupuestaria</b>            | Son aquellos que identifican una necesidad de reestructuración presupuestal al interior de la intervención pública, requerimientos de recursos adicionales para mejorar la gestión y resultados del programa o posibles duplicidades con otras intervenciones públicas.  |
| <b>ASM de Seguimiento</b>                          | Se enfocan a mejorar la captura de la información física y financiera en los diferentes sistemas estatales y federales; en establecer mecanismos para el monitoreo de entregables; en elaborar o fortalecer los padrones de beneficiarios; en mejorar el ejercicio y control de los recursos, así como en la elaboración y aplicación de encuestas de percepción y satisfacción.   |
| <b>ASM de Evaluación</b>                           | Surgen a partir de la omisión en la entrega de documentos de opinión o de trabajo, así como de no informar los resultados de evaluaciones a las instancias correspondientes, de la baja atención de los ASM de evaluaciones previas o de la recomendación por parte de un evaluador a que a la intervención se le aplique un tipo de evaluación específica.  |
| <b>ASM de Transparencia y Rendición de Cuentas</b> | Son aquellos que buscan garantizar que se cumplan con todos los ordenamientos en la materia, es decir, que se reporte la información en tiempo y forma de acuerdo con la normatividad, y que esta información sea homogénea y congruente sin importar el instrumento o mecanismo.  |

Fuente: Elaboración propia.

## Priorización de los ASM

A cada ASM se le asigna un nivel de prioridad, considerando la contribución al logro del fin y propósito de las intervenciones que han sido evaluadas, de esta forma, se consideran los niveles de prioridad **muy alto, alto, medio y bajo**.

## Asignación de avances en la atención de los ASM

Para dar seguimiento a la atención de los ASM, **trimestralmente** la Seplan solicita de manera formal a todas las Dependencias y Entidades que ya han publicado su DT, las evidencias de atención a sus ASM comprometidos, adicionalmente, estas pueden reportar sus avances y enviar sus evidencias en el SIED 2.0 en cualquier momento.

Para que la evidencia sea validada, es necesario que atienda lo identificado en el informe de evaluación, lo admitido en el DO y lo establecido en el DT; para ser considerada la evidencia, así mismo, esta debe estar validada por la Seplan, la Secretaría de Administración y Finanzas (SAF) o la Secretaría de Hacienda y Crédito Público (SHCP), según el ámbito de su competencia.

**La Seplan valida aquellos ASM que tienen relación con temas de planeación, seguimiento y evaluación**, tales como alineaciones a la planeación del desarrollo, atención a DO y DT pendientes, seguimiento a indicadores, generación de Registros Administrativos (RA); por su parte, **la SAF valida aquellos ASM relacionados con el diseño y la asignación presupuestaria**, como modificaciones al diseño de las intervenciones públicas, modificaciones al presupuesto, creación, fusión o eliminación de programas, o creación y modificación de Reglas de Operación (ROP); mientras que **la SHCP hace lo propio con la evidencia del seguimiento a los recursos federales transferidos**.

De forma general todas las evidencias se revisan y asignan un porcentaje y un estatus de atención a cada ASM (Cuadro 8).

Cuadro 8. Estatus de atención de los ASM.

| Estatus de atención                 | Características  |
|-------------------------------------|--|
| <b>Atendido a tiempo</b>            | Aplica a aquellos ASM que fueron atendidos antes de la fecha de término programada o comprometida.   |
| <b>Atendido después de la fecha</b> | Aplica a aquellos ASM que fueron atendidos, pero en una fecha posterior a la fecha de término.   |
| <b>Cancelado</b>                    | Aplica a ASM que se enfocan a mejorar el diseño, estructura o proceso de intervenciones públicas, que perdieron vigencia debido a la reestructuración programática derivada de la publicación del PED 2018-2024; o de una justificación técnica o normativa que sustente la cancelación. |
| <b>Pendiente por atender</b>        | Aplica a aquellos ASM que no han sido atendidos o aquellos en los cuales se incluye algún avance en su cumplimiento.   |
| <b>Porcentaje de avance</b>         | El grado de avance es asignado dependiendo de las características de evidencia presentada.   |

Fuente: Elaboración propia.

Es importante enfatizar que los ASM no se pueden dar como atendidos si la evidencia no ha sido validada previamente por la Seplan, la SAF o la SHCP, como corresponde. En caso de que la evidencia sea adecuada y satisfaga la atención del ASM se asigna el estatus de atendido (100 %); si cuenta con las características mencionadas, pero aún no cuenta con la validación de la instancia correspondiente, se asigna un porcentaje de avance de 70 a 90 %. Si el ASM aún se encuentra en proceso de atención o la evidencia presentada no atiende adecuadamente la observación, se asigna un porcentaje de avance entre 5 y 69%, justificando por qué se considera que la evidencia no atiende el ASM; por otro lado, en caso de que no se cuente con evidencia para su atención se puede inferir el que el porcentaje de ASM es de cero, es decir, sin avances.

## Elaboración de las Fichas de seguimiento en la atención a los ASM

Para generar las fichas se utiliza únicamente la información correspondiente a la presente Administración Pública, es decir, del proceso de evaluación 2019 o posterior; en estas fichas se identifica el total de ASM que tiene cada Dependencia o Entidad desagregado por año de evaluación; se identifica el número de **ASM por Estatus de atención** (atendido a tiempo, atendido después, cancelado, pendiente por atender) y con esta información, se calculan los porcentajes de cada una de las categorías enumeradas.

En este informe trimestral se empleó una **valoración por Dependencia o Entidad**. Para estimar esta calificación, se consideraron las características de los ASM correspondientes a los procesos evaluativos de **2019 a 2023**. En ese sentido, para cada Dependencia se utilizó un índice compuesto que emplea la siguiente fórmula:

$$\text{Calificación} = \left[ \left( \frac{x1 + x2 + x3 + x4 - 15}{70} \right) * (100) \right] + x5$$

En la fórmula se puede observar que la puntuación mínima que puede obtener una dependencia es de 15 puntos, siendo que todos sus ASM están pendientes por atender, son de prioridad baja y no entregó ningún documento de opinión y ni de trabajo. Por el contrario, la puntuación máxima que puede obtener es de 85, siendo que todos los ASM fueron atendidos a tiempo, son de prioridad muy alta y entregó sus documentos de opinión y trabajo.

Para mantener una puntuación de 0 a 100 puntos, a la suma de las variables se les resta la puntuación mínima y posteriormente se divide por 70 para contemplar la amplitud entre ambas calificaciones (max (85) – min (15)), para luego multiplicarlo por 100 para tener la calificación final. Cabe mencionar que, en caso de haber enviado propuestas de intervención públicas a evaluar, se le suman 5 puntos adicionales a la dependencia.

Las variables se describen a continuación:

**x1 = estatus de atención**  
**x2 = estatus de DO**

**x3 = estatus de DT**

**x4= Nivel de prioridad de cada ASM**

**x5= propuesta de intervenciones públicas a evaluar**

El **estatus de atención**, se asignó un valor de 35 puntos en aquellos ASM “Atendidos a tiempo”, de 30 en los “Atendidos después de la fecha”, de 25 para aquellos que se cancelaron y de 10 para aquellos ASM pendientes por atender.

El **estatus de DO**, en las dependencias y entidades, se asignó un valor de 15 puntos en caso de que se haya entregado dicho documento en todos sus procesos evaluativos de años anteriores

El **estatus de DT**, en las dependencias y entidades, se asignó un valor de 15 puntos en caso de que se haya entregado dicho documento en todos sus procesos evaluativos de años anteriores

El **nivel de prioridad de cada ASM**, se asignó un valor de 20 puntos cuando el nivel es “Muy alto”, de 15 cuando el nivel es “Alto”, de 10 cuando el nivel es “Medio” y de 5 cuando el nivel es “Bajo”.

La **propuesta de intervenciones públicas a evaluar**, se asignó un valor de 5 puntos adicionales en caso de que la dependencia o entidad haya participado en la convocatoria para la elaboración del PAE y haya enviado alguna propuesta de intervención pública para ser evaluada.

El resultado de este índice compuesto permite obtener la calificación de eficiencia en la atención a los ASM, que se empleó para ordenar el lugar que ocupa cada dependencia o entidad.

En cada Ficha se presenta la información de las intervenciones públicas evaluadas (Anexo 3) y el contenido se distribuye en cinco apartados básicos:

- a) **Identificación de la Dependencia o Entidad.** Nombre, logo de la Dependencia o Entidad y calificación obtenida en este cuarto informe de seguimiento.
- b) **Integración de los ASM.** En este apartado se presenta la relación de evaluaciones a las que ha sido sujeta la Dependencia o Entidad en los

últimos procesos evaluativos a partir de 2019, incluyendo el tipo de evaluación implementada, la intervención pública evaluada, los tipos de ASM que se han integrado y el total de ASM integrados en el proceso evaluativo anual.

- c) **Avance porcentual en la atención de los ASM.** Este apartado presenta el seguimiento de la Dependencia en la atención a los ASM, con el total de ASM que ha atendido (atendidos a tiempo, atendidos después de la fecha programada y cancelados) y reporta el número de ASM pendientes por atender (desglosados en ASM que presentan avance y ASM sin avances).
- d) **Análisis de la atención de los ASM.** Este apartado presenta dos gráficas con información de los ASM de 2019, 2020, 2021, 2022 y 2023, de esta forma, se integra una gráfica de **“estatus de atención de los ASM por intervención pública”** y otra gráfica de **“estatus de atención por tipos de ASM”**.
- e) **Análisis situacional de la Dependencia.** El último apartado, presenta de manera sintética los hallazgos y conclusiones más importantes por cada dependencia o entidad.

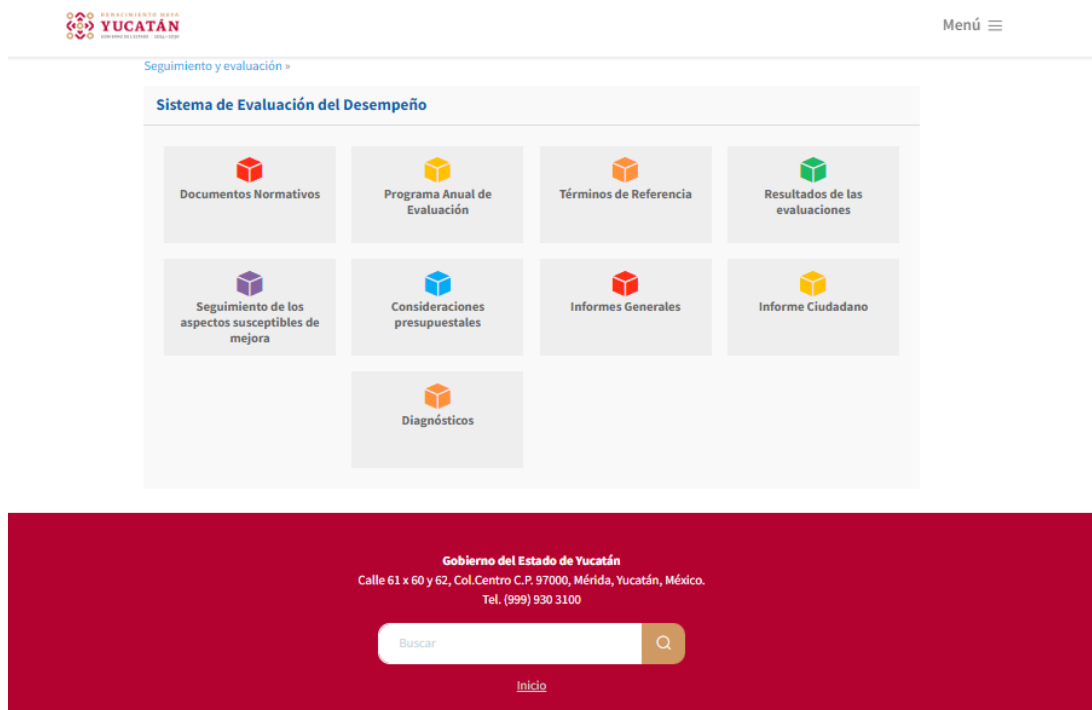
## Difusión de la información

Toda la información contenida en este informe puede ser consultada y analizada a través del “Anexo Base de Datos” publicado en el portal:

[http://transparencia.yucatan.gob.mx/informes.php?id=evaluacion\\_desempeno](http://transparencia.yucatan.gob.mx/informes.php?id=evaluacion_desempeno)

Al ingresar a la página, debe encontrar el cuadro **“Apartados”**, donde debe seleccionar el encabezado **“Seguimiento de los aspectos susceptibles de mejora”**, luego debe seleccionar el **año** al que desea ingresar y finalmente el trimestre correspondiente; la base de datos correspondiente al **tercer trimestre** de 2024 estará disponible a partir de la cuarta semana de octubre de 2024.

*Ilustración 3. Ubicación de los informes trimestrales sobre el avance de los ASM.*



Fuente: Tomado de la página:

[https://transparencia.yucatan.gob.mx/informes.php?id=evaluacion\\_desempeno](https://transparencia.yucatan.gob.mx/informes.php?id=evaluacion_desempeno)

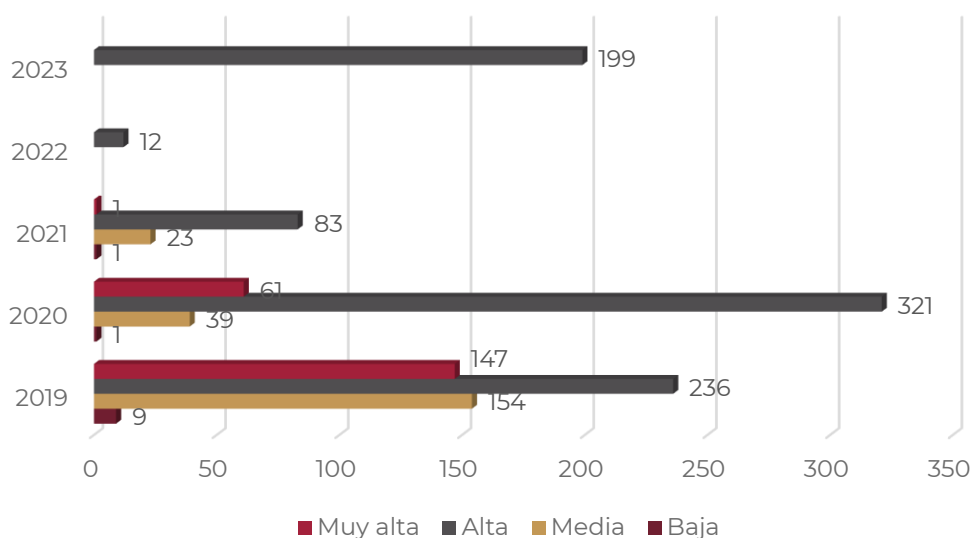
### 3. Resultados

#### Resultados generales

Con fecha de corte del **30 de septiembre de 2024**, de manera general, las 21 Dependencias y Entidades responsables de las intervenciones públicas que han sido evaluadas durante el periodo del 2019 al 2023 han generado **90 Documentos de Opinión (83 entregados, 7 pendientes) y 90 documentos de trabajo (82 entregados, 8 pendientes), 6 intervenciones evaluadas no entregaron estos documentos debido a que no tendrían seguimiento.**

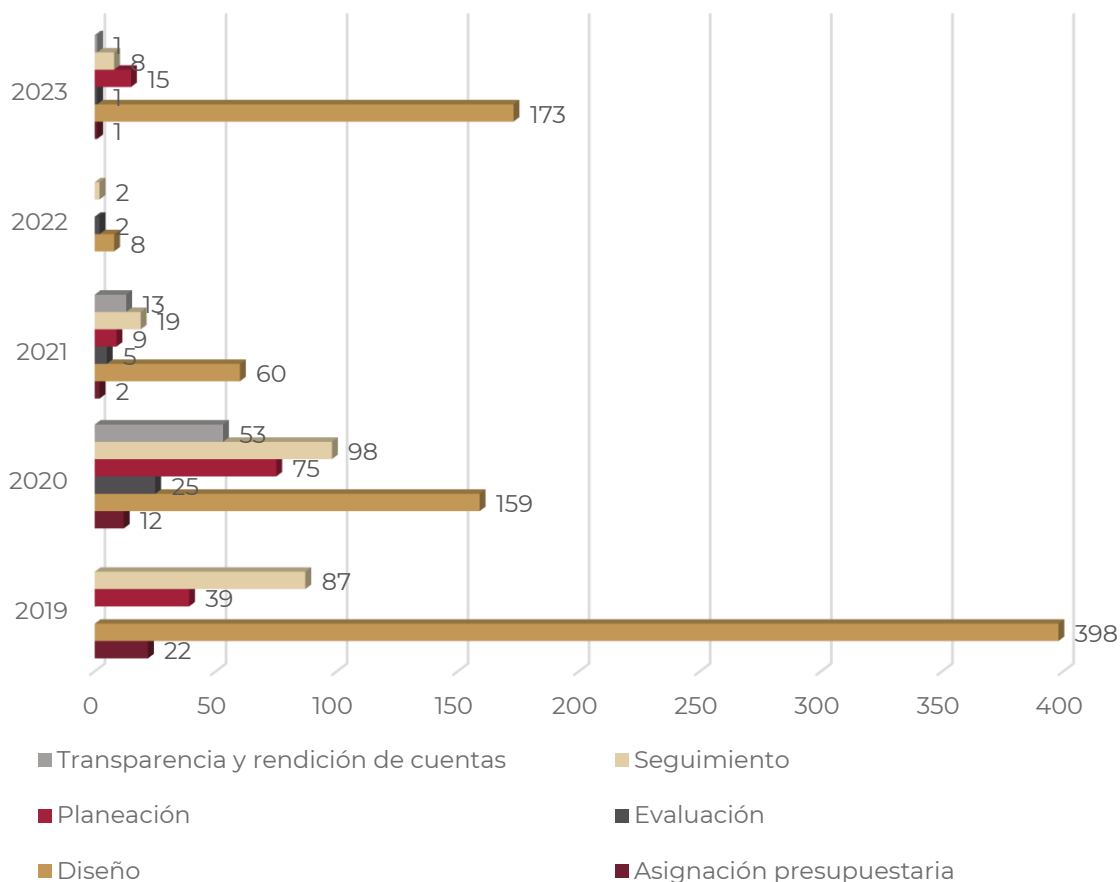
Considerando la prioridad de los **1,287 ASM** integrados hasta la elaboración del presente informe, se observa que la mayor parte (66.1% del total de ASM) son de prioridad alta y del tipo de diseño (62% del total de ASM) (Gráfica 3 y Gráfica 4).

Gráfica 3. ASM identificados por nivel de prioridad.



Fuente: Elaboración propia con información del Sistema Informático de Evaluación del Desempeño.

Gráfica 4. ASM identificados por tipo de ASM.



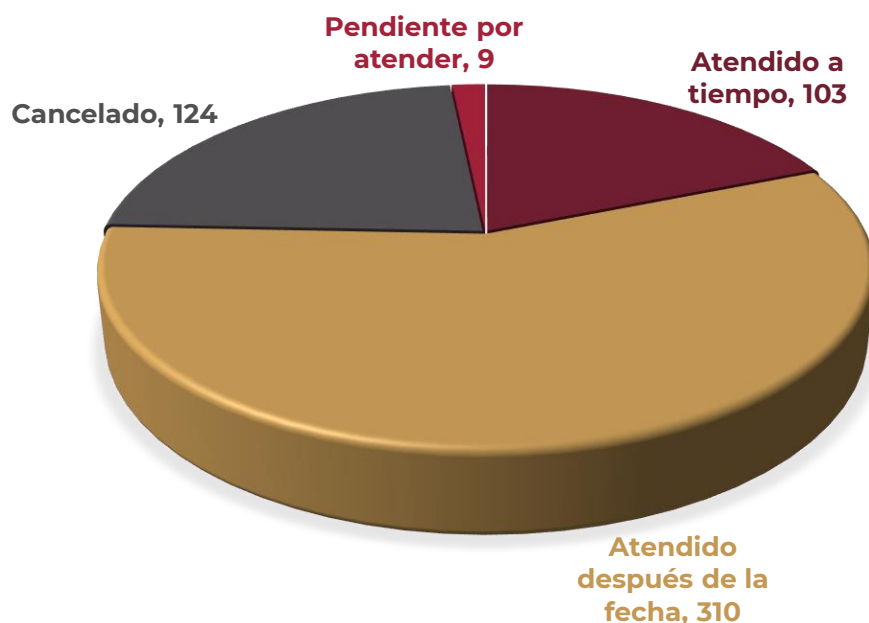
Fuente: Elaboración propia con información del Sistema Informático de Evaluación del Desempeño.

Al momento se han atendido un total de **853 (66.2%) ASM**, de los cuales **229 (17.8%) ASM** han sido **atendidos a tiempo**, **624 (48.5%) ASM** fueron atendidos **después de la fecha** establecida y **244 (19%) ASM** se **cancelaron**. Por otro lado, se observa que existen **190 (14.8%) ASM pendientes por atender**, de los cuales **34 (17.8%) ASM presentan avances** y **156 (82.1%) ASM aún no presentan algún avance** en su atención.

## Proceso evaluativo 2019

Se observó que en 2019 se realizaron 24 evaluaciones específicas del desempeño y dos evaluaciones sintéticas del desempeño, a partir de las cuales integraron **546 ASM**, de este conjunto se han atendido **103 ASM (18.8%) a tiempo**, **310 ASM (56.8%) después de la fecha** programada, **124 ASM (22.7%) ha sido cancelado** y existen **9 ASM (1.6%) pendientes por atender** (Gráfica 5, Gráfica 6), de los cuales 6 (66.6%) ASM ya presentan avances en la atención y 3 ASM (33.3%) aún están pendientes por iniciar avances.

Gráfica 5. Distribución porcentual del estatus de atención de los ASM del proceso evaluativo 2019.



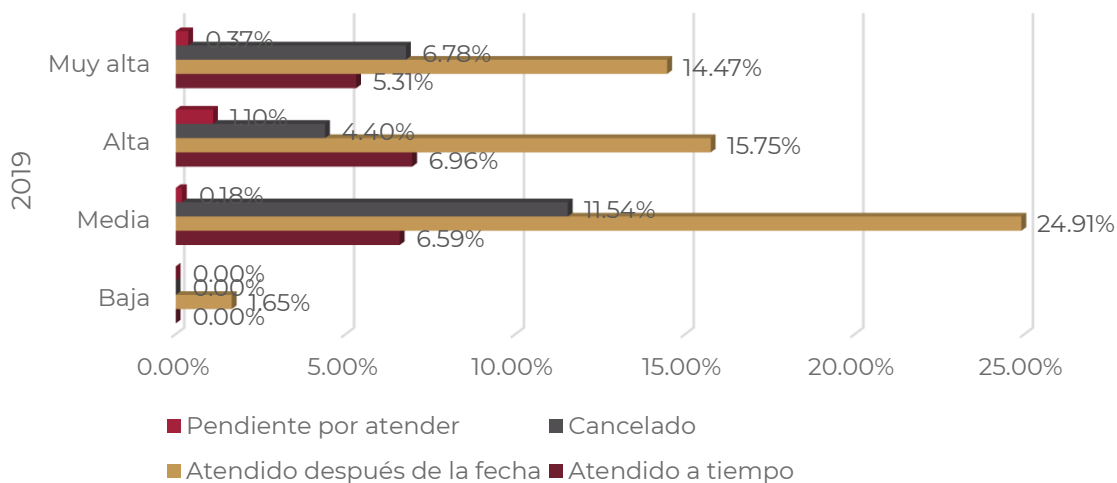
Fuente: Elaboración propia.

Gráfica 6. Distribución porcentual del estatus de atención de los ASM por tipo de evaluación, 2019.

Fuente: Elaboración propia.

En relación con el total de ASM, se observa que 26.9% son de prioridad muy alta, 43.2% de prioridad alta, 28.2% de prioridad media y 1.6% de prioridad baja (Gráfica 7).

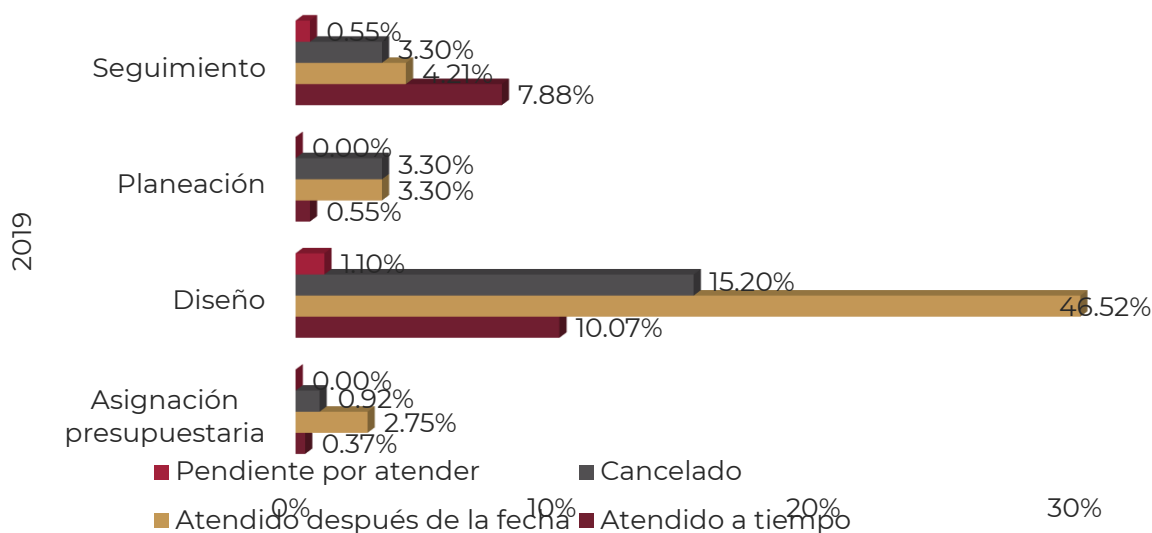
Gráfica 7. Distribución porcentual del estatus de atención de los ASM, según el nivel de prioridad, 2019.



Fuente: Elaboración propia.

De acuerdo con el **tipo de impacto del ASM** (Gráfica 8), del **total de ASM** 72.8% es de diseño, 15.9% de seguimiento, 7.1% de planeación y 4.03% de asignación presupuestaria.

Gráfica 8. Distribución porcentual del estatus de atención de los ASM, según el tipo de actividad del ASM, 2019.

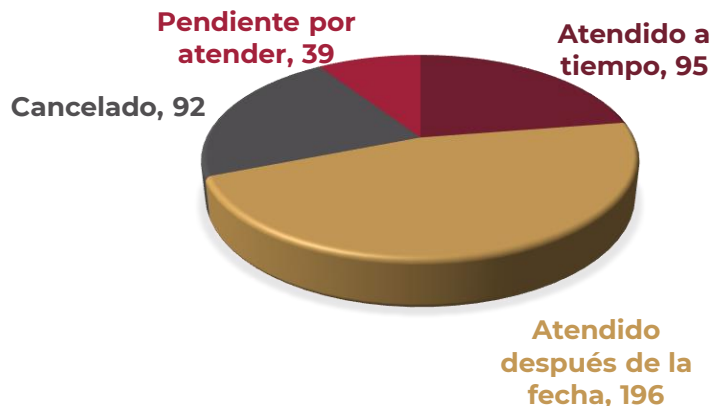


Fuente: Elaboración propia.

## Proceso evaluativo 2020

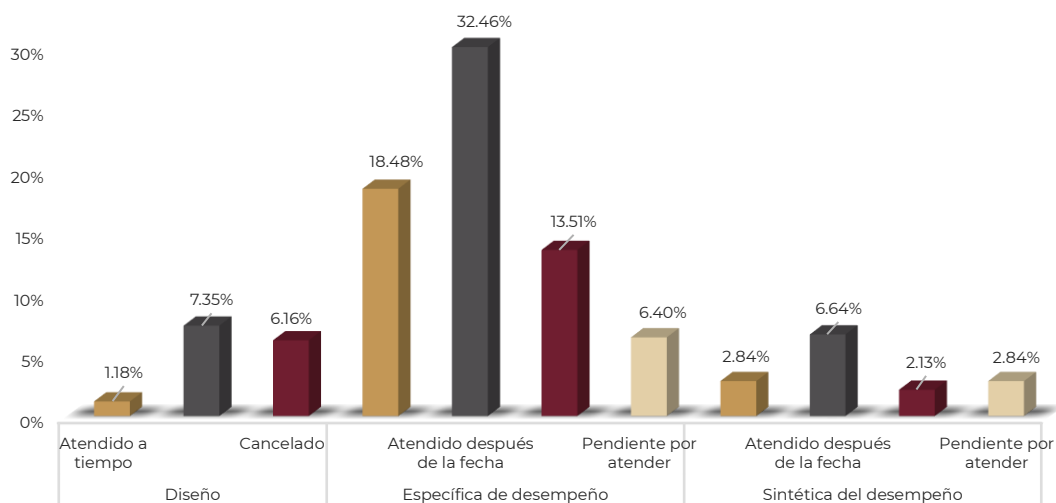
Por otro lado, para el proceso evaluativo 2020 se realizaron evaluaciones de diseño, específicas de desempeño y sintéticas del desempeño, cuyos DO y DT integrados hasta el momento han generado **422 ASM**, de este conjunto se ha atendido **291 ASM (69%)**, de los cuales, **95 ASM (22.5%)** se ha atendido a tiempo, **196 ASM (46.4%)** después de la fecha programada y se cancelaron **92 ASM (21.8%)**. Por otro lado, quedan **39 ASM (9.2%)** pendientes por atender (Gráfica 9 y Gráfica 10), de los cuales **19 (48.7%) ASM** ya presentan avances en la atención y **20 (51.3%) ASM** aún no cuentan con avances.

Gráfica 9. Distribución porcentual del estatus de atención de los ASM del proceso evaluativo 2020.



Fuente: Elaboración propia.

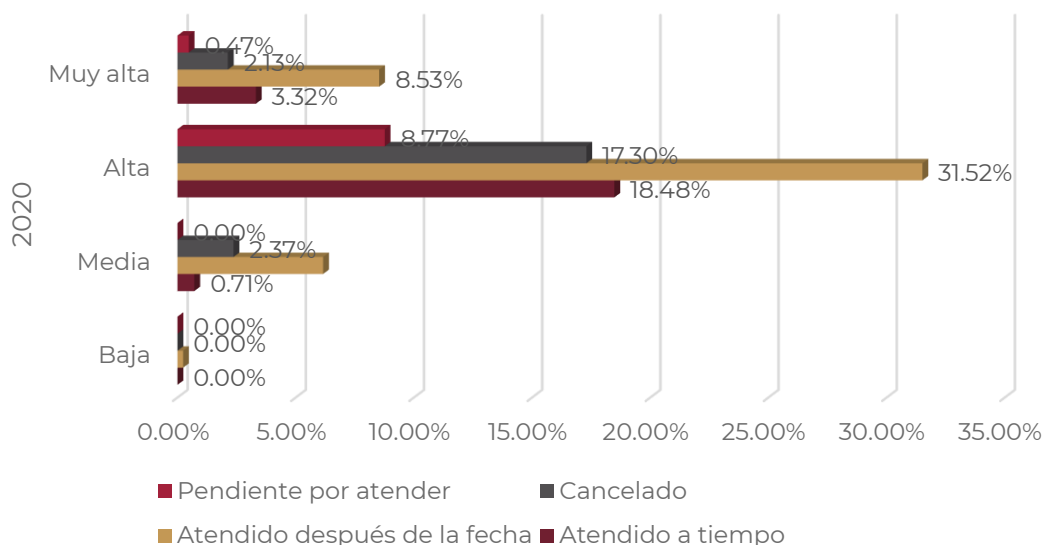
Gráfica 10. Distribución porcentual del estatus de atención de los ASM por tipo de evaluación, 2020.



Fuente: Elaboración propia.

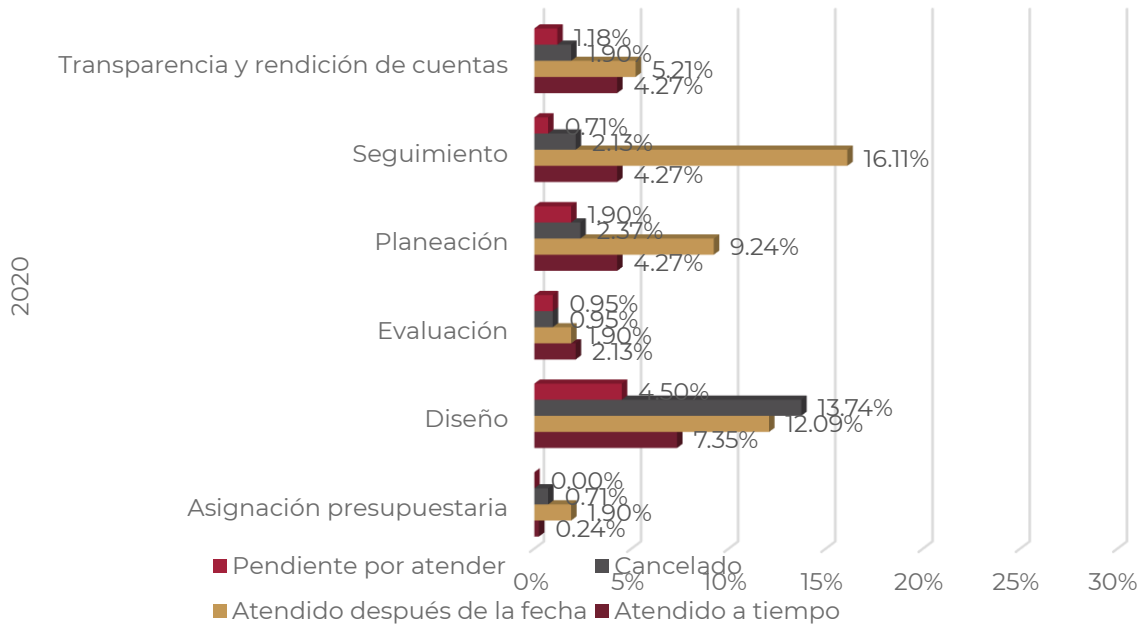
De acuerdo con el nivel de prioridad (Gráfica 11), se observa que, con relación al **total de ASM**, 14.4% es de prioridad **muy alta**, 76% de prioridad **alta**, 9.2% de prioridad **media** y 0.2% de prioridad **baja**; y de acuerdo con el tipo de ASM (Gráfica 12), del **total de ASM** 37.6 % es de **diseño**, 23.2 % de **seguimiento**, 17.7 % de **planeación**, 12.5 % de **transparencia y rendición de cuentas**, 5.9 % de **evaluación** y 2.8 % de **asignación presupuestaria**.

Gráfica 11. Distribución porcentual del estatus de atención de los ASM, según el nivel de prioridad, 2020.



Fuente: Elaboración propia.

Gráfica 12. Distribución porcentual del estatus de atención de los ASM, según el impacto del ASM, 2020.



Fuente: Elaboración propia.

## Proceso evaluativo 2021

Durante el proceso evaluativo 2021 se realizaron evaluaciones de procesos, de procesos con perspectiva de género, de diseño, y se elaboraron fichas técnicas de seguimiento y evaluación de fondos de aportaciones, cuyos DO y DT integrados hasta el momento han generado **108 ASM**, de los cuales, **1 ASM (0.9%)** se atendió a tiempo y **77 ASM (71.3%)** después de la fecha, **25 ASM (23.1%)** han sido cancelados y **5 ASM (4.6%)** están pendientes por atender y sin avances.

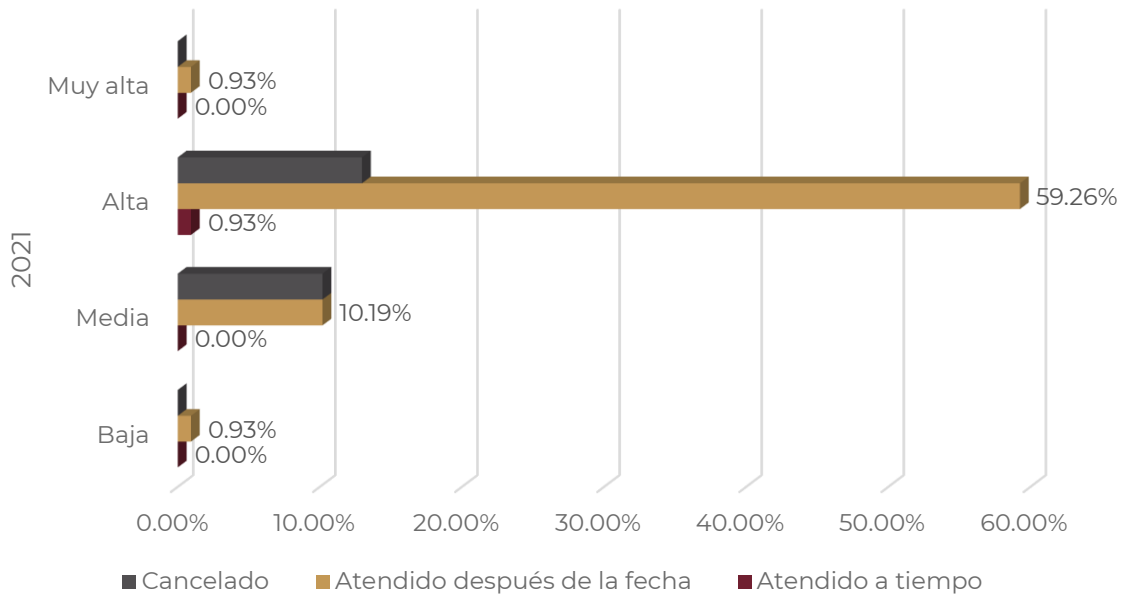
Gráfica 13. Distribución porcentual del estatus de atención de los ASM del proceso evaluativo 2021



Fuente: Elaboración propia.

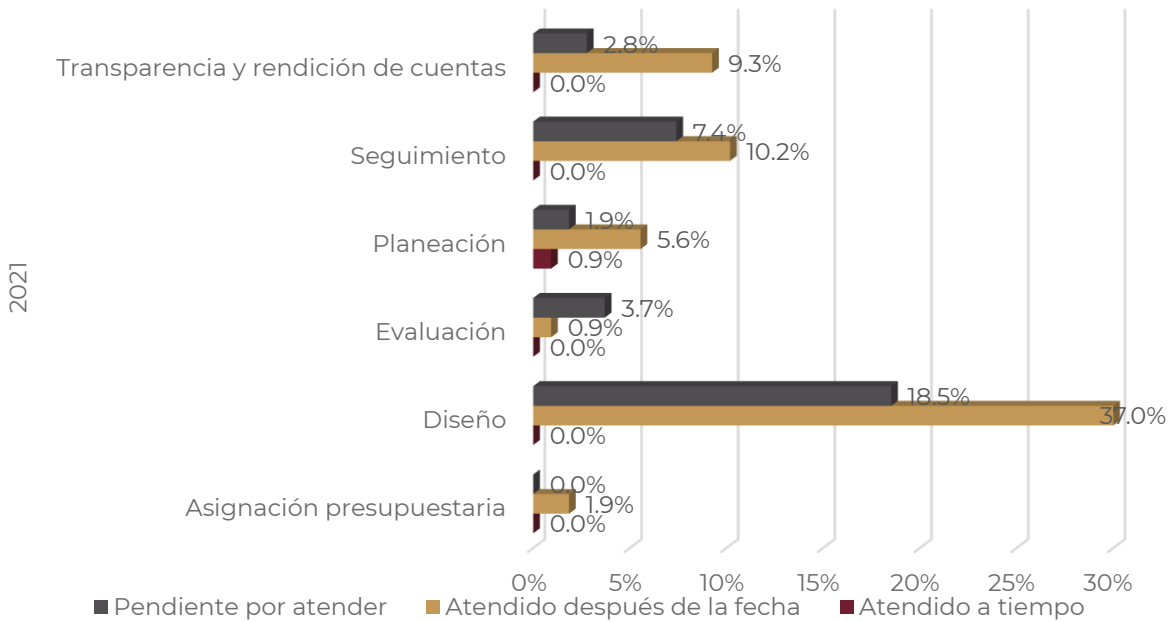
De acuerdo con el nivel de prioridad (ver gráfica 13) se observa que, con relación al **total de ASM**, 0.9% es de prioridad muy alta, 76.8% de prioridad alta, 21.3% de prioridad media y 0.9% prioridad baja; y de acuerdo con el tipo de ASM (Gráfica 14), del **total de ASM** 55.5 % es de diseño, 17.6% de seguimiento, 8.3% de planeación, 12 % de transparencia y rendición de cuentas, 4.6% de evaluación y 1.9% de asignación presupuestaria.

Gráfica 14. Distribución porcentual del estatus de atención de los ASM, según el nivel de prioridad, 2021.



Fuente: Elaboración propia.

Gráfica 15. Distribución porcentual del estatus de atención de los ASM, según el impacto del ASM, 2021.

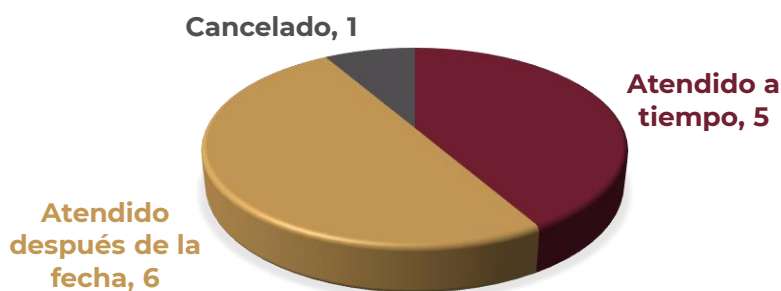


Fuente: Elaboración propia

## Proceso evaluativo 2022

El proceso evaluativo 2022 comprendió de una evaluación de diseño y una evaluación de procesos, asimismo se elaboraron fichas técnicas de seguimiento y evaluación de fondos. Los DO y DT integrados hasta el momento han generado **12 ASM**, de los cuales **5 ASM (41.7%)** se han atendido a tiempo, **6 ASM (50%)** se atendieron después de la fecha y **1 ASM (8.3%)** ha sido cancelado.

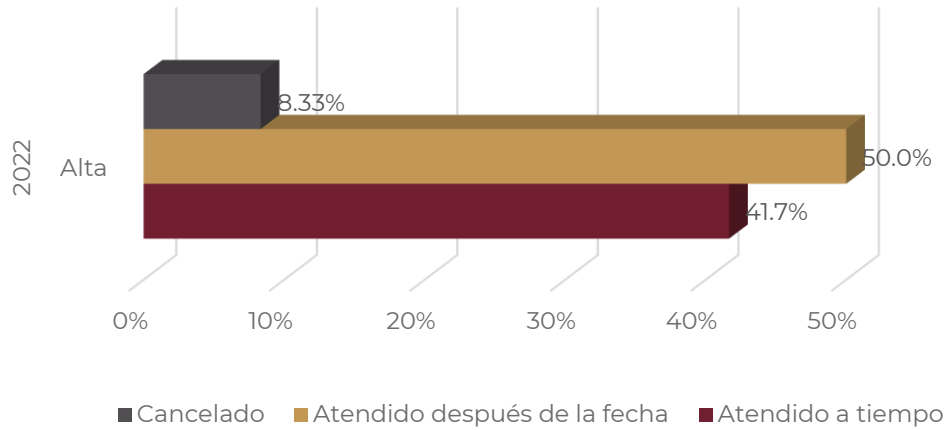
Gráfica 16. Distribución porcentual del estatus de atención de los ASM del proceso evaluativo 2022



Fuente: Elaboración propia

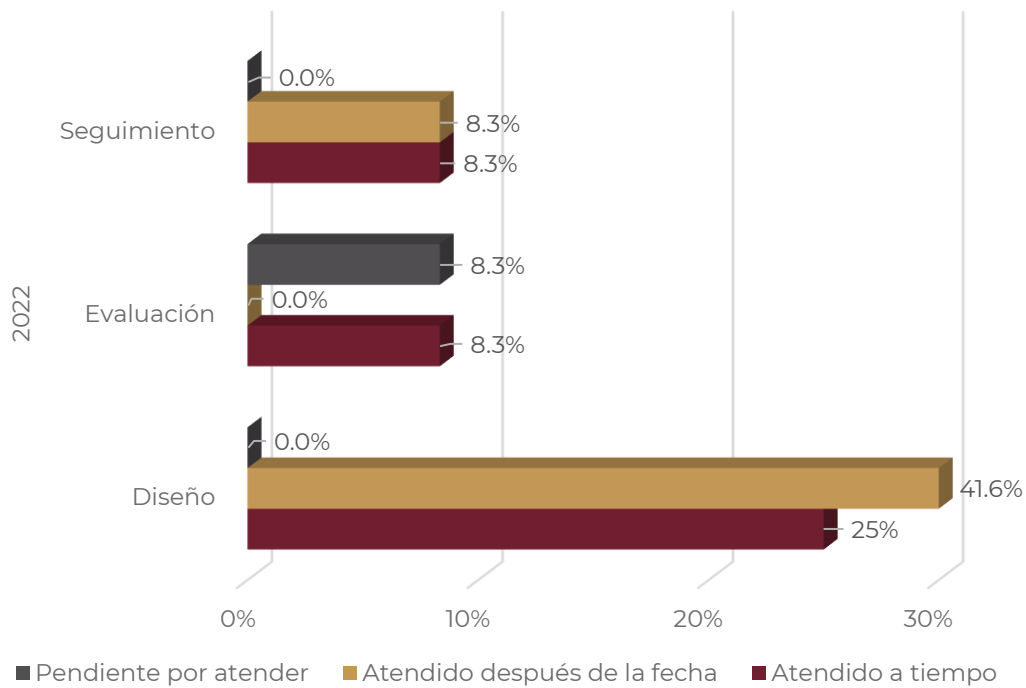
De acuerdo con el nivel de prioridad (Gráfica 15) se observa que, con relación al total de ASM, el 100% son de prioridad alta; y de acuerdo con el tipo de ASM (Gráfica 16), del total de ASM 66.6 % es de diseño, 16.6% de evaluación y 16.6% de seguimiento.

Gráfica 17. Distribución porcentual del estatus de atención de los ASM, según el nivel de prioridad, 2022



Fuente: Elaboración propia

Gráfica 18. Distribución porcentual del estatus de atención de los ASM, según el impacto del ASM, 2022.

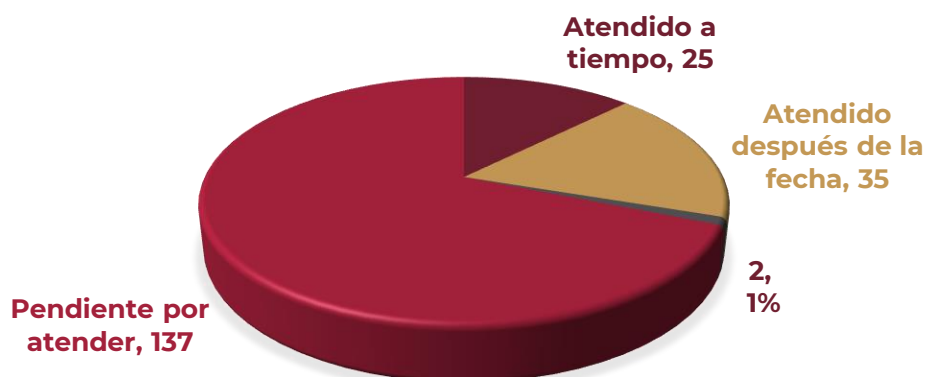


Fuente: Elaboración propia

### Proceso evaluativo 2023

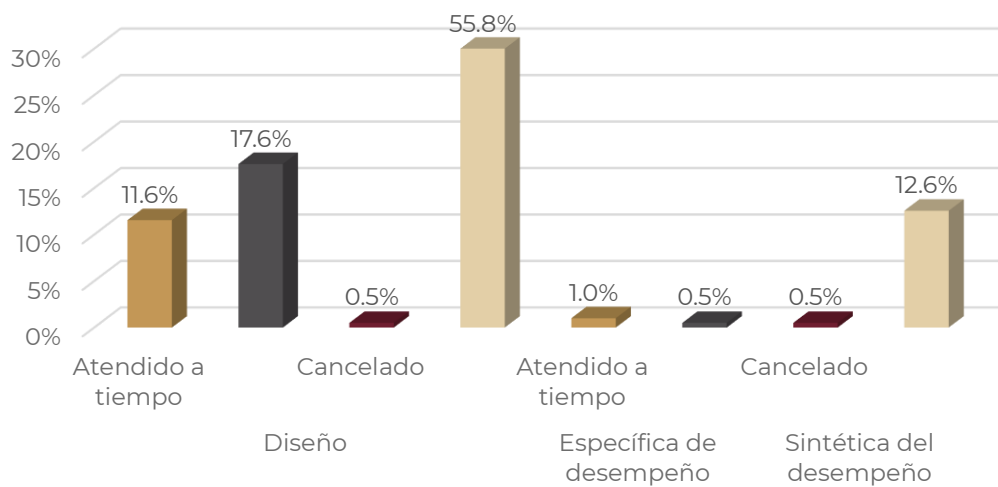
El proceso evaluativo 2023 comprendió evaluaciones de Diseño y Sintéticas de Desempeño, para 12 intervenciones públicas y tres evaluaciones específicas de desempeño para Recursos Federales Transferidos. Los DO y DT integrados hasta el momento han generado **199 ASM**, de este conjunto se han atendido **60 ASMS (30.2%)**, de los cuales 25 ASMS (12.6%) han sido atendido a tiempo y 35 (17.6%) han sido atendido después de la fecha, 2 ASM (1%) han sido cancelados, quedando **137 (68.8%) pendientes por atender** (Gráfica 17 y Gráfica 18) de los cuales **129 ASM** aun no presentan avances y **8 ASM** ya cuentan con avances, siendo el **5.8% del total de ASM**.

Gráfica 19 Distribución porcentual del estatus de atención de los ASM del proceso evaluativo 2023.



Fuente: Elaboración propia

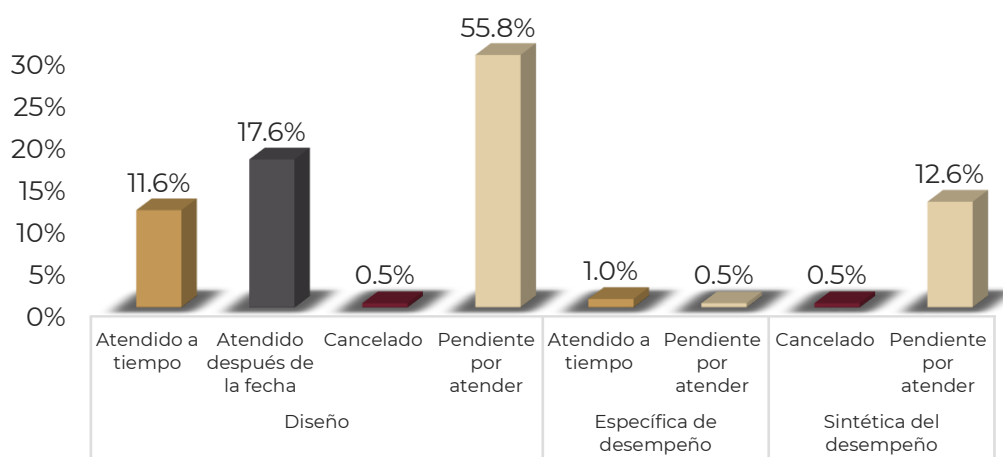
Gráfica 20 Distribución porcentual del estatus de atención de los ASM por tipo de evaluación 2023.



Fuente: Elaboración propia

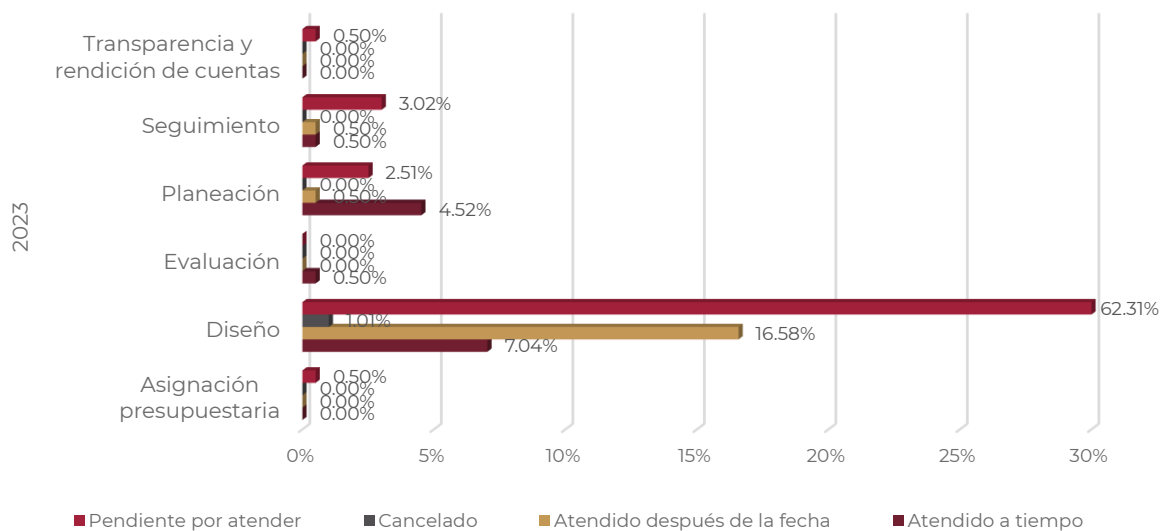
De acuerdo con el nivel de prioridad (ver gráfica 21) se observa que, con relación al **total de ASM de 2023**, el 68.8% ASMS pendientes por atender es de prioridad alta y de acuerdo con el tipo de ASM (Gráfica 22), del **total de ASM de 2023**, 86.9 % es de diseño, 7.4% es de planeación, 4% es de seguimiento, 0.5 % es de transparencia y rendición de cuentas, 0.5% es de evaluación y 0.5 % es de asignación presupuestaria.

Gráfica 21 Distribución porcentual del estatus de atención de los ASM por tipo de evaluación 2023.



Fuente: Elaboración propia

Gráfica 22 Distribución porcentual del estatus de atención de los ASM, según el tipo de actividad del ASM 2023.



Fuente: Elaboración propia

## Resultados por Dependencias y Entidades

A continuación, se presenta el avance en la atención a los ASM por Dependencia o Entidad, se presentan Fichas integradas para los procesos evaluativos de 2019 a 2023, algunos aspectos importantes a considerar se describen en la siguiente ilustración:

Ilustración 4. Guía de lectura de las fichas de avances en la atención de los ASM por dependencia

Origen de los ASM comprometidos, se señalan las intervenciones que tengan pendientes:

DO:   
DT:



Indicador de los logros en la atención de los ASM comprometidos

Número total de ASM integrados en los procesos evaluativos 2019 a 2023

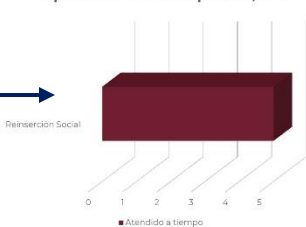
Resumen del avance en la atención de los ASM comprometidos



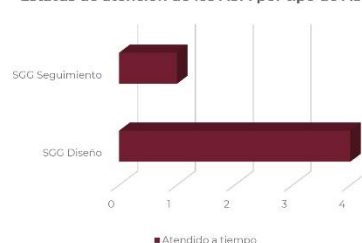
Lugar que ocupa la Dependencia o Entidad con relación a la atención de los ASM comprometidos

Análisis detallado de la atención a los ASM comprometidos

Estatus de atención de los ASM por tipo de intervención pública, SGG



Estatus de atención de los ASM por tipo de ASM, SGG



Gráficas de estatus de atención de los ASM comprometidos por tipo de ASM

Gráficas de estatus de atención de los ASM comprometidos por intervención pública evaluada

### CONCLUSIÓN

Esta Dependencia presenta una evaluación del ejercicio fiscal 2019, del cual derivaron cinco ASM. Al corte de este informe se han atendido todos en tiempo y forma. Uno de los ASM era de prioridad muy alta, tres de prioridad alta y uno de prioridad media. Es importante mencionar que la Dependencia no tiene Documentos de Opinión ni Documentos de Trabajo pendientes por entregar.

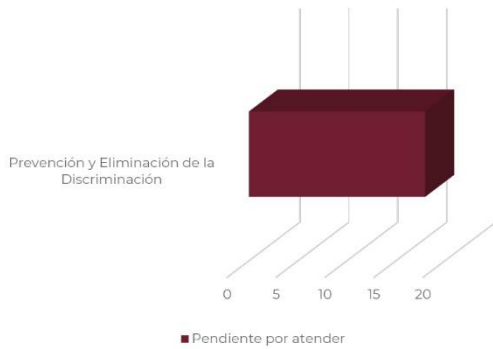
Hallazgos relevantes del análisis de ASM comprometidos

| PAE  | TIPO DE EVALUACIÓN | INTERVENCIÓN EVALUADA                         | TIPOS DE ASM | TOTAL DE ASM |
|------|--------------------|---|--------------|--------------|
| 2023 | Diseño             | Prevención y Eliminación de la Discriminación | Diseño       | 11           |
|      |                    |   | Planeación   | 5            |
|      |                    |   | Seguimiento  | 2            |

**18**



Estatus de atención de los ASM por tipo de intervención pública, CEPREDY



Estatus de atención de los ASM por tipo de ASM, CEPREDY



### CONCLUSIÓN

Esta Dependencia presenta una evaluación del ejercicio fiscal 2023, del cual derivaron 18 ASM. Al corte de este informe, se encuentran pendientes en su totalidad y sin avances, los 18 ASM son de prioridad alta. Es importante mencionar que la dependencia no tiene Documentos de Opinión ni Documentos de trabajo pendientes por entregar.

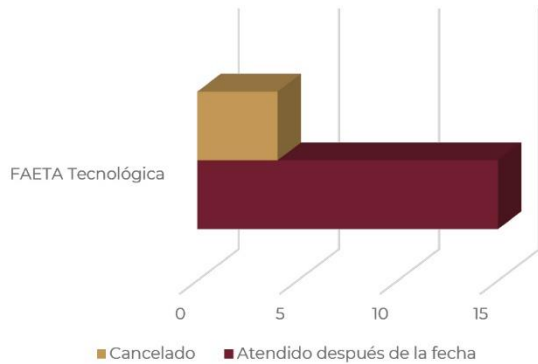


CALIFICACIÓN  
**34.5**

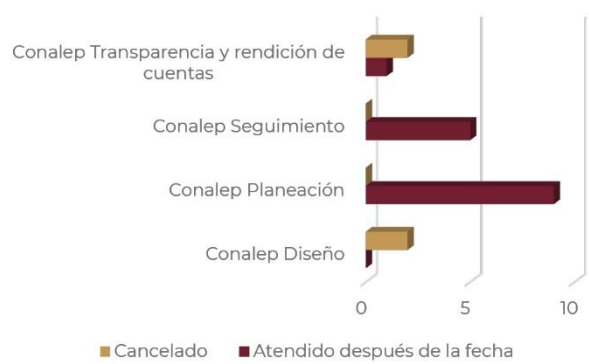
| PAE  | TIPO DE EVALUACIÓN      | INTERVENCIÓN EVALUADA | TIPOS DE ASM  | TOTAL DE ASM |
|------|-------------------------|-----------------------|---|--------------|
| 2020 | Específica de desempeño | FAETA Tecnológica     | Diseño<br>Planeación<br>Seguimiento<br>Transparencia y rendición de cuentas | 19           |
| 2021 | Específica de desempeño | FAETA Tecnológica     |   |              |
| 2023 | Específica de desempeño | FAETA Tecnológica     |   |              |



Estatus de atención de los ASM por tipo de intervención pública, Conalep



Estatus de atención de los ASM por tipo de ASM, CONALEP



**CONCLUSIÓN**

Esta dependencia presenta evaluaciones de tres ejercicios fiscales, de los cuales derivaron 19 ASM. Al corte de este informe, se encuentran atendidos en su totalidad; 15 fueron atendidos después de la fecha comprometida y 4 ASM se cancelaron. 14 de los ASM eran de prioridad alta y 5 de prioridad media. Es importante mencionar que se encuentra pendiente la entrega de un Documento de Opinión y dos Documentos de Trabajo.

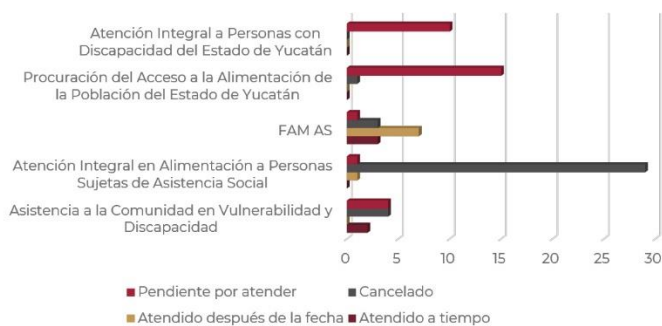


**CALIFICACIÓN**  
**72.3**

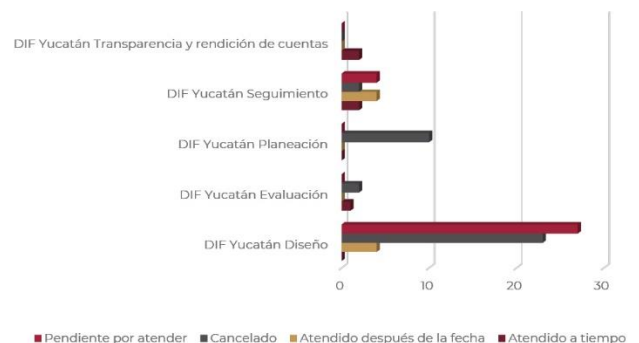
| PAE         | TIPO DE EVALUACIÓN      | INTERVENCIÓN EVALUADA  | TIPOS DE ASM                         | TOTAL DE ASM |           |
|-------------|-------------------------|--|--------------------------------------|--------------|-----------|
| 2019        | Sintética del desempeño | Atención Integral en Alimentación a Personas Sujetas de Asistencia Social      | Diseño                               | 21           | <b>31</b> |
|             |                         |  | Planeación                           | 10           |           |
| 2020        | Específica de desempeño | FAM AS   | Diseño                               | 3            | <b>21</b> |
|             | Sintética del desempeño | Asistencia a la Comunidad en Vulnerabilidad y Discapacidad                     | Seguimiento                          | 6            |           |
| Evaluación  |                         |  | 2                                    |              |           |
| Seguimiento |                         |  | 4                                    |              |           |
| 2021        | Específica de desempeño | FAM AS   | Transparencia y rendición de cuentas | 2            |           |
|             |                         |  | Seguimiento                          | 2            |           |
| 2023        | Sintética del desempeño | Procuración del Acceso a la Alimentación de la Población del Estado de Yucatán | Diseño                               | 16           | <b>26</b> |
|             | Evaluación de Desempeño | Atención Integral a Personas con Discapacidad del Estado de Yucatán            | Diseño                               | 10           |           |



Estatus de atención de los ASM por tipo de intervención pública, DIF



Estatus de atención de los ASM por tipo de ASM, DIF





## CONCLUSIÓN

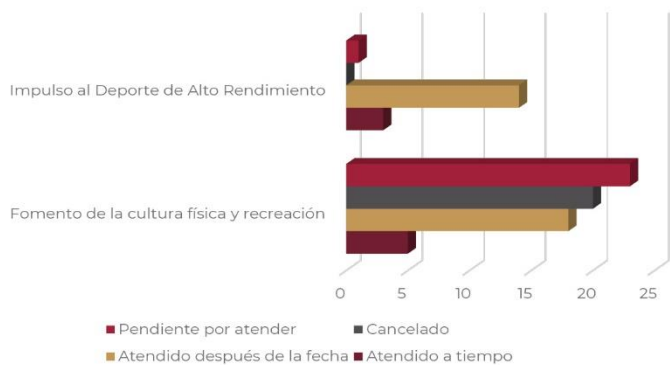
Esta dependencia presenta evaluaciones de cuatro ejercicios fiscales, de los cuales derivaron 81 ASM. Al corte de este informe, se encuentran atendidos 13, de los cuales 5 fueron atendidos a tiempo, 8 fueron atendidos después de la fecha comprometida, 37 ASM fueron cancelados y 31 ASM se encuentran pendientes. 7 de los ASM eran de prioridad muy alta, 71 de prioridad alta y 3 de prioridad media. Es importante mencionar que la dependencia no tiene Documentos de Opinión ni Documentos de trabajo pendientes por entregar.



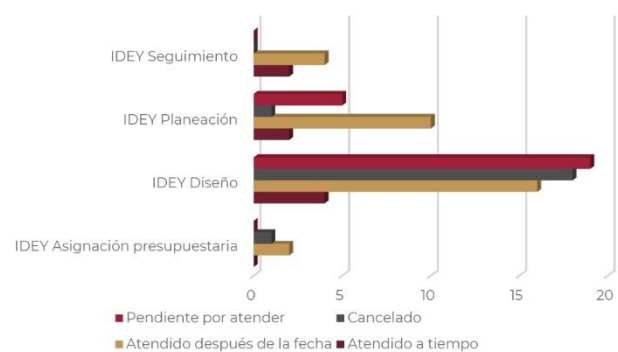
| PAE       | TIPO DE EVALUACIÓN      | INTERVENCIÓN EVALUADA                           | TIPOS DE ASM              | TOTAL DE ASM |
|-----------|-------------------------|---|---------------------------|--------------|
| 2019      | Sintética del desempeño | Pp457 Impulso al Deporte de Alto Rendimiento    | Diseño                    | 14           |
|           |                         |   | Planeación                | 1            |
|           |                         |   | Seguimiento               | 1            |
|           |                         |   | Asignación presupuestaria | 2            |
| <b>18</b> |                         |   |                           |              |
| 2020      | Específica de desempeño | Pp458 Fomento de la cultura física y recreación | Diseño                    | 43           |
|           |                         |   | Planeación                | 17           |
|           |                         |   | Seguimiento               | 5            |
|           |                         |   | Asignación presupuestaria | 1            |
| <b>66</b> |                         |   |                           |              |



Estatus de atención de los ASM por tipo de intervención pública, IDEY



Estatus de atención de los ASM, por tipo de ASM, IDEY



### CONCLUSIÓN

Esta Dependencia presenta evaluaciones de dos ejercicios fiscales, de los cuales derivaron 84 ASM. Al corte de este informe, se encuentran atendidos 40, de los cuales 8 fueron atendidos a tiempo, 32 fueron atendidos después de la fecha comprometida, 20 ASM fueron cancelados y 24 ASM se encuentran pendientes. 2 de los ASM eran de prioridad muy alta, 68 de prioridad alta, 8 de prioridad media y 6 de prioridad baja. Es importante mencionar que la Dependencia no tiene Documentos de Opinión ni Documentos de trabajo pendientes por entregar.

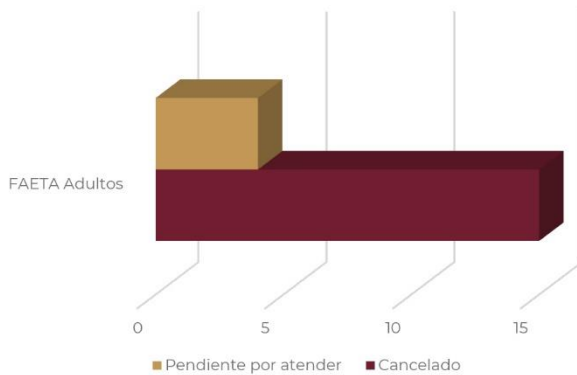


| PAE  | TIPO DE EVALUACIÓN      | INTERVENCIÓN EVALUADA | TIPOS DE ASM  | TOTAL DE ASM     |
|------|-------------------------|-----------------------|---|------------------|
| 2020 | Específica de desempeño | FAETA Adultos         | Diseño<br>Planeación<br>Seguimiento<br>Transparencia y rendición de cuentas | 2<br>9<br>2<br>6 |
| 2021 | Específica de desempeño | FAETA Adultos         |   |                  |
| 2023 | Específica de desempeño | FAETA Adultos         |   |                  |

**19**



Estatus de atención de los ASM por tipo de intervención pública, IEAEY



Estatus de atención de los ASM por tipo de ASM, IEAEY



**CONCLUSIÓN**

Esta Dependencia presenta evaluaciones de tres ejercicios fiscales, de los cuales derivaron 19 ASM. Al corte de este informe, no hay ASM atendidos; 15 ASM fueron cancelados y 4 ASM se encuentran pendientes. 18 de los ASM eran de prioridad muy alta y uno de prioridad alta. Es importante mencionar que se encuentra pendiente la entrega de un Documento de Opinión y dos Documentos de Trabajo



| PAE  | TIPO DE EVALUACIÓN      | INTERVENCIÓN EVALUADA   | TIPOS DE ASM                            | TOTAL DE ASM |
|------|-------------------------|---|---|--------------|
| 2019 | Sintética del desempeño | Pp480 Promoción y Vigilancia de los Derechos de las Personas con Discapacidad | Asignación presupuestaria<br><br>Diseño | 1<br><br>4   |

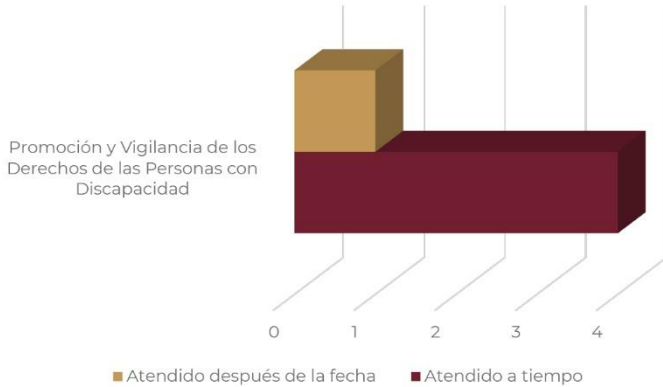
**5**

**AVANCE EN LA ATENCIÓN DE ASM** **POSICIÓN**

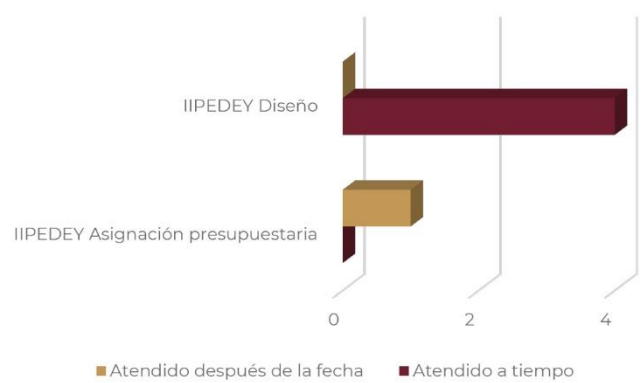


**4**

Estatus de atención de los ASM por tipo de intervención pública, IPEDEY



Estatus de atención de los ASM por tipo de ASM, IPEDEY



**CONCLUSIÓN**

Esta Dependencia presenta una evaluación del ejercicio fiscal 2019, del cual derivaron 5 ASM. Al corte de este informe, se encuentran atendidos en su totalidad; 4 fueron atendidos a tiempo y uno después de la fecha comprometida. 4 de los ASM eran de prioridad alta y uno de prioridad media. Es importante mencionar que la Dependencia no tiene Documentos de Opinión ni Documentos de trabajo pendientes por entregar.



| PAE  | TIPO DE EVALUACIÓN      | INTERVENCIÓN EVALUADA                                  | TIPOS DE ASM | TOTAL DE ASM |
|------|-------------------------|--|--------------|--------------|
| 2019 | Sintética del desempeño | Pp427 Desarrollo Urbano y Ordenamiento Territorial     | Diseño       | 23           |
|      |                         |  | Seguimiento  | 3            |
| 2020 | Diseño                  | Pp515 Modernización del sistema de transporte público  | Diseño       | 16           |
|      |                         |  | Planeación   | 1            |
|      |                         |  | Seguimiento  | 5            |
| 2022 | Procesos                | PP 515 Modernización del sistema de transporte público | Seguimiento  | 1            |

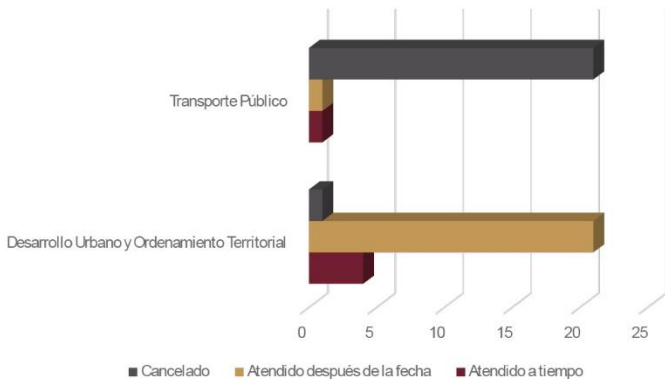
26

22

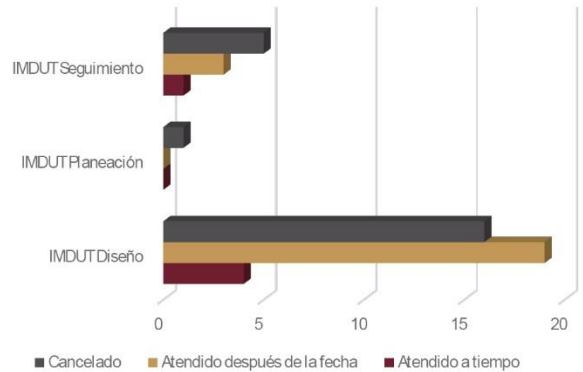
1



Estatus de atención de los ASM por tipo de intervención pública, IMDUT



Estatus de atención de los ASM por tipo de ASM, IMDUT



**CONCLUSIÓN**

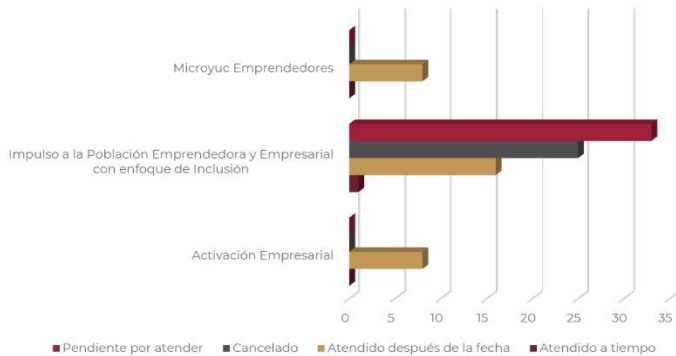
Esta Dependencia presenta evaluaciones de tres ejercicios fiscales, de los cuales derivaron 49 ASM. Al corte de este informe, se encuentran atendidos en su totalidad; 5 fueron atendidos a tiempo, 22 fueron atendidos después de la fecha comprometida y 22 ASM fueron cancelados. 7 de los ASM eran de prioridad muy alta, 28 de prioridad alta y 14 de prioridad media. Es importante mencionar que la dependencia no tiene Documentos de Opinión ni Documentos de trabajo pendientes por entregar.



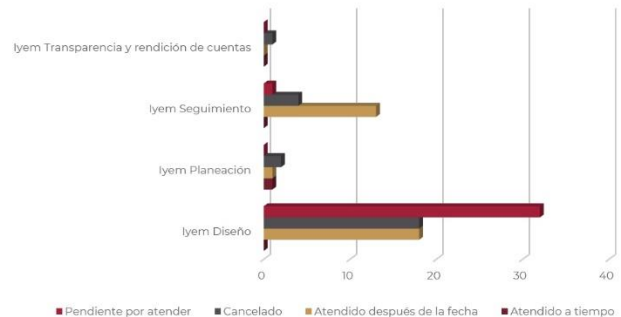
| PAE  | TIPO DE EVALUACIÓN                   | INTERVENCIÓN EVALUADA  | TIPOS DE ASM | TOTAL DE ASM   |        |
|------|--------------------------------------|--|--------------|--|--------|
| 2019 | Sintética del desempeño              | Pp494 Impulso a la Población Emprendedora y Empresarial con enfoque de Inclusión | Diseño       | 10   | 17     |
|      |                                      |  | Planeación   | 4  |        |
|      |                                      |  | Seguimiento  | 3  |        |
| 2020 | Sintética del desempeño              | Activación Empresarial   | Diseño       | 3  | 16     |
|      | Sintética del desempeño              | Programa Microyuc Emprendedores  | Seguimiento  | 5  |        |
| 2021 |                                      |  | Procesos     | Pp494 Impulso a la Población Emprendedora y Empresarial con enfoque de Inclusión | Diseño |
|      | Seguimiento                          | 5  |              |  |        |
|      | Transparencia y rendición de cuentas | 1  |              |  |        |
| 2023 | Diseño                               | Impulso a la Población Emprendedora y Empresarial con enfoque de Inclusión       | Diseño       | 30   | 30     |



Estatus de atención de los ASM por tipo de intervención pública, IYEM



Estatus de atención de los ASM por tipo de ASM, IYEM





## CONCLUSIÓN

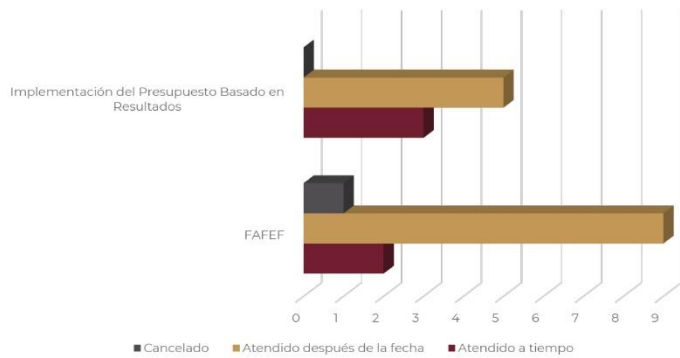
Esta Dependencia presenta evaluaciones de cuatro ejercicios fiscales, de los cuales derivaron 91 ASM. Al corte de este informe, se encuentran atendidos 33, de los cuales uno fue atendido a tiempo, 32 después de la fecha comprometida, 25 ASM fueron cancelados y 33 se encuentran pendientes por atender. 4 de los ASM eran de prioridad muy alta, 73 de prioridad alta y 14 de prioridad media. Es importante mencionar que la dependencia no tiene Documentos de Opinión ni Documentos de Trabajo pendientes por entregar.



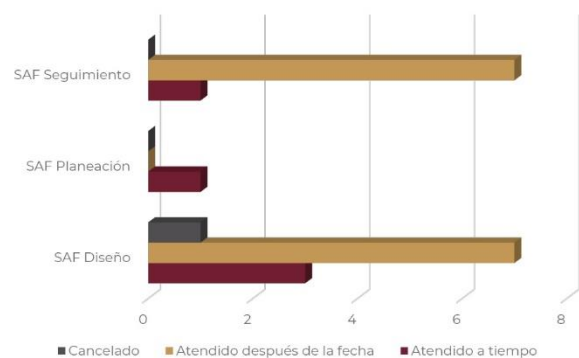
| PAE  | TIPO DE EVALUACIÓN      | INTERVENCIÓN EVALUADA                                     | TIPOS DE ASM | TOTAL DE ASM |
|------|-------------------------|---|--------------|--------------|
| 2020 | Específica de desempeño | FAFEF   | Diseño       | 2            |
|      |                         |   | Seguimiento  | 8            |
| 2021 | Específica de desempeño | FAFEF   | Planeación   | 1            |
|      |                         |   | Diseño       | 1            |
| 2022 | Diseño                  | Pp421 Implementación del Presupuesto Basado en Resultados | Diseño       | 8            |



Estatus de atención de los ASM por tipo de intervención pública, SAF



Estatus de atención de los ASM por tipo de ASM, SAF



**CONCLUSIÓN**

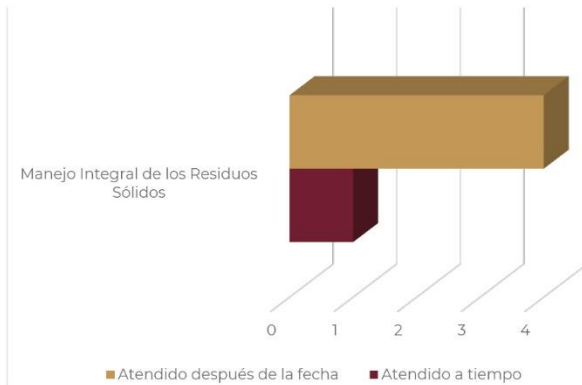
Esta Dependencia presenta evaluaciones de tres ejercicios fiscales, de los cuales derivaron 20 ASM. Al corte de este informe, se encuentran atendidos en su totalidad; 5 fueron atendidos a tiempo, 14 después de la fecha comprometida y 1 ASM fue cancelado. Uno de los ASM era de prioridad muy alta, 18 de prioridad alta y uno de prioridad media. Es importante mencionar que la Dependencia no tiene Documentos de Opinión ni Documentos de Trabajo pendientes por entregar.



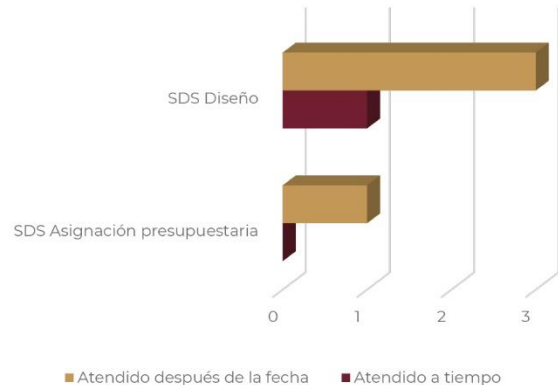
| PAE  | TIPO DE EVALUACIÓN      | INTERVENCIÓN EVALUADA                                      | TIPOS DE ASM                        | TOTAL DE ASM |
|------|-------------------------|--|-------------------------------------|--------------|
| 2019 | Sintética del desempeño | Pp466 Manejo Integral de los Residuos Sólidos y Especiales | Diseño<br>Asignación presupuestaria | 5            |



Estatus de atención de los ASM por tipo de intervención pública, SDS



Estatus de atención de los ASM por tipo de ASM, SDS



**CONCLUSIÓN**

Esta Dependencia presenta evaluaciones del ejercicio fiscal 2019, del cual derivaron 5 ASM. Al corte de este informe, se encuentran atendidos en su totalidad; uno fue atendido a tiempo y 4 después de la fecha comprometida. Uno de los ASM era de prioridad muy alta y 4 de prioridad alta. Es importante mencionar que la Dependencia no tiene Documentos de Opinión ni Documentos de Trabajo pendientes por entregar.



| PAE  | TIPO DE EVALUACIÓN      | INTERVENCIÓN EVALUADA   | TIPOS DE ASM              | TOTAL DE ASM |
|------|-------------------------|---|---------------------------|--------------|
| 2019 | Sintética del desempeño | Pp459 Acceso Incluyente a la Oferta Cultural  | Diseño                    | 18           |
|      |                         |   | Planeación                | 6            |
|      |                         |   | Seguimiento               | 1            |
| 2020 | Específica de desempeño | Pp460 Fomento y sensibilización al consumo cultural                                     | Diseño                    | 24           |
|      |                         |   | Planeación                | 6            |
|      |                         |   | Seguimiento               | 7            |
|      |                         |   | Asignación presupuestaria | 3            |
| 2023 | Diseño                  | Preservación, Fomento y Difusión de las Tradiciones y el Patrimonio Cultural en Yucatán | Diseño                    | 16           |
|      |                         |   | Planeación                | 8            |
|      |                         |   | Seguimiento               | 1            |

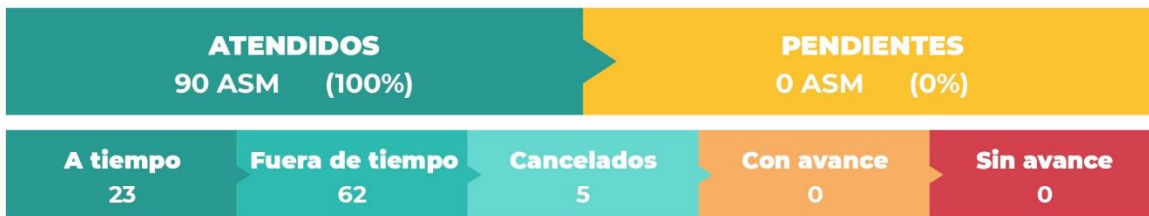
25

40

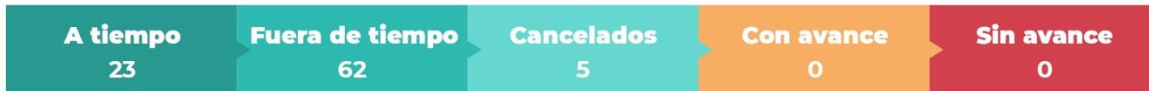
25

AVANCE EN LA ATENCIÓN DE ASM

POSICIÓN

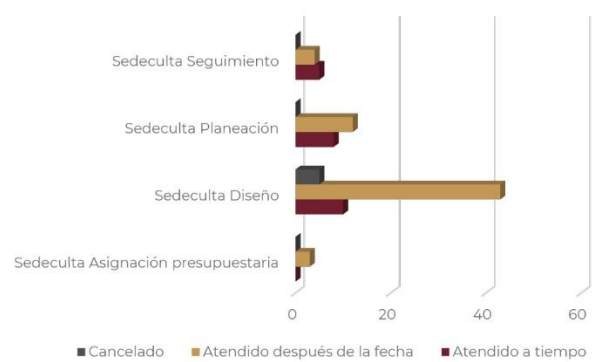
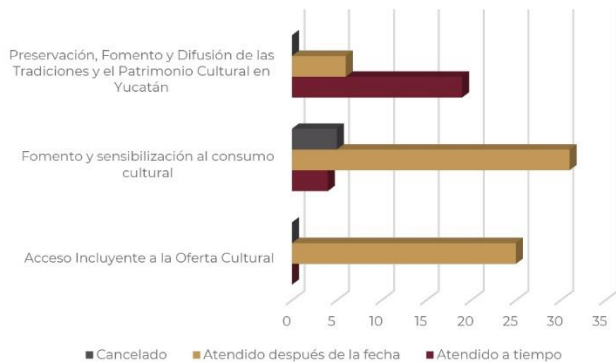


10



Estatus de atención de los ASM por tipo de intervención pública, SEDECULTA

Estatus de atención de los ASM por tipo de ASM, SEDECULTA



CONCLUSIÓN

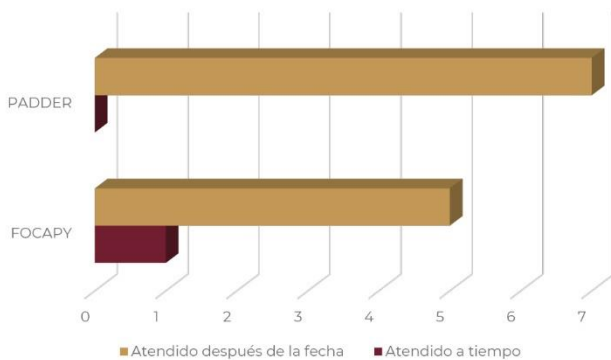
Esta Dependencia presenta evaluaciones de tres ejercicios fiscales, de los cuales derivaron 90 ASM. Al corte de este informe, se encuentran atendidos en su totalidad; 23 fueron atendidos a tiempo y 62 después de la fecha comprometida. 6 de los ASM era de prioridad muy alta, 70 de prioridad alta, 11 de prioridad media y tres de prioridad baja. Es importante mencionar que la Dependencia no tiene Documentos de Opinión ni Documentos de Trabajo pendientes por entregar.



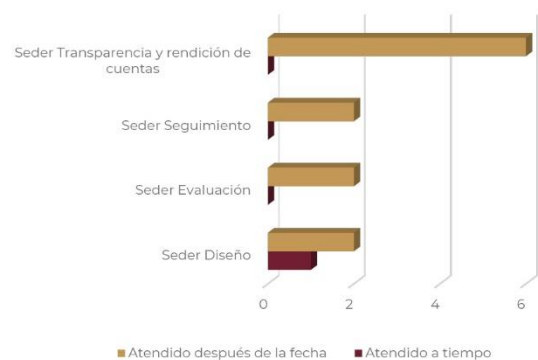
| PAE  | TIPO DE EVALUACIÓN      | INTERVENCIÓN EVALUADA | TIPOS DE ASM                         | TOTAL DE ASM |   |
|------|-------------------------|-----------------------|--------------------------------------|--------------|---|
| 2020 | Sintética del desempeño | PADDER                | Diseño                               | 2            | 7 |
|      |                         |                       | Evaluación                           | 1            |   |
|      |                         |                       | Seguimiento                          | 1            |   |
|      |                         |                       | Transparencia y rendición de cuentas | 3            |   |
|      | Sintética del desempeño | FOCAPY                | Diseño                               | 1            | 6 |
|      |                         |                       | Seguimiento                          | 1            |   |
|      |                         |                       | Evaluación                           | 1            |   |
|      |                         |                       | Transparencia presu-puestaria        | 3            |   |



Estatus de atención de los ASM por tipo de intervención pública, SEDER



Estatus de atención de los ASM por tipo de ASM, SEDER



**CONCLUSIÓN**

- Esta Dependencia presenta evaluaciones del ejercicio fiscal 2020, de las cuales derivaron 13 ASM. Al corte de este informe, se encuentran atendidos en su totalidad; uno fue atendido a tiempo y 12 después de la fecha comprometida. Dos de los ASM era de prioridad muy alta, 8 de prioridad alta y tres de prioridad media. Es importante mencionar que la Dependencia no tiene Documentos de Opinión ni Documentos de Trabajo pendientes por entregar.



| PAE                     | TIPO DE EVALUACIÓN      | INTERVENCIÓN EVALUADA  | TIPOS DE ASM  | TOTAL DE ASM |    |
|-------------------------|-------------------------|--|---------------|--------------|----|
| 2019                    | Sintética del desempeño | Pp429 Ampliación de la cobertura para el acceso a los servicios básicos de la vivienda | Diseño        | 37           | 72 |
|                         | Sintética del desempeño | Pp453 Promoción de Calidad y Espacios en la Vivienda                                   | Diseño        | 32           |    |
| 2020                    | Específica de desempeño | Pp429 Ampliación de la cobertura para el acceso a los servicios básicos de la vivienda | Seguimiento   | 3            | 54 |
|                         |                         |  | Diseño        | 14           |    |
|                         | Específica de desempeño | Pp453 Promoción de Calidad y Espacios en la Vivienda                                   | Planeación    | 6            |    |
|                         |                         |  | Seguimiento   | 4            |    |
|                         | Sintética del desempeño | Microyuc Productivo  | Diseño        | 3            |    |
|                         | Sintética del desempeño | Microyuc Social  | Diseño        | 6            |    |
|                         | Específica de desempeño | FISE   | Evaluación    | 2            |    |
|                         |                         |  | Diseño        | 1            |    |
|                         |                         |  | Seguimiento   | 1            |    |
|                         |                         |  | Transparencia | 1            |    |
| Específica de desempeño | FISE                    | Asignación presupuestaria  | 1             |              |    |
|                         |                         | Diseño   | 1             |              |    |
|                         |                         | Seguimiento  | 1             |              |    |
|                         |                         | Transparencia  | 1             |              |    |
| 2021                    | Específica de desempeño | FISE   |               |              |    |

**AVANCE EN LA ATENCIÓN DE ASM**

**POSICIÓN**

**ATENDIDOS**  
126 ASM (100%)

**PENDIENTES**  
0 ASM (0%)

**12**

**A tiempo**  
39

**Fuera de tiempo**  
82

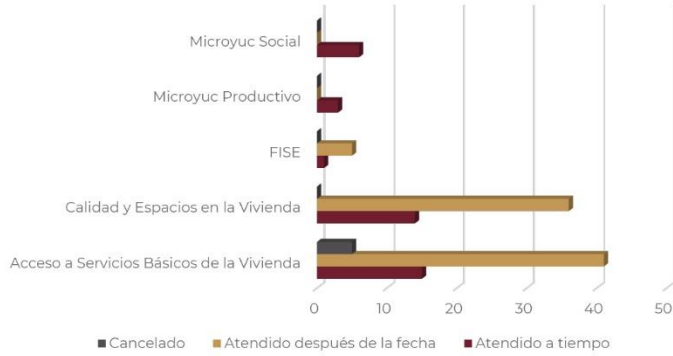
**Cancelados**  
5

**Con avance**  
0

**Sin avance**  
0



### Estatus de atención de los ASM por tipo de intervención pública, SEDESOL



### Estatus de atención de los ASM por tipo de ASM, SEDESOL



## CONCLUSIÓN

Esta Dependencia presenta evaluaciones de dos ejercicios fiscales, de los cuales derivaron 126 ASM. Al corte de este informe, se encuentran atendidos en su totalidad; 33 fueron atendidos a tiempo, 82 después de la fecha comprometida y 5 fueron cancelados. Seis de los ASM era de prioridad muy alta, 75 de prioridad alta y 45 de prioridad media. Es importante mencionar que la Dependencia no tiene Documentos de Opinión ni Documentos de Trabajo pendientes por entregar.



| PAE                       | TIPO DE EVALUACIÓN      | INTERVENCIÓN EVALUADA                              | TIPOS DE ASM                         | TOTAL DE ASM |     |
|---------------------------|-------------------------|--|--------------------------------------|--------------|-----|
| 2019                      | Sintética del desempeño | Pp499 Empleo de Calidad, Incluyente y Formal       | Diseño                               | 32           | 175 |
|                           |                         |  | Planeación                           | 2            |     |
|                           |                         |  | Asignación presupuestaria            | 4            |     |
|                           |                         |  | Seguimiento                          | 21           |     |
|                           | Sintética del desempeño | Pp508 Desarrollo de Proyectos Energéticos          | Diseño                               | 44           |     |
|                           |                         |  | Planeación                           | 4            |     |
|                           |                         |  | Seguimiento                          | 5            |     |
|                           |                         |  | Asignación presupuestaria            | 2            |     |
|                           | Sintética del desempeño | Pp493 Incremento de la Inversión Extranjera        | Diseño                               | 34           |     |
|                           |                         |  | Seguimiento                          | 11           |     |
|                           |                         |  | Asignación presupuestaria            | 3            |     |
|                           | Sintética del desempeño | Pp495 Productividad y Comercialización Empresarial | Diseño                               | 9            |     |
| Planeación                |                         |  | 2                                    |              |     |
| Asignación presupuestaria |                         |  | 2                                    |              |     |
| 2020                      | Sintética del desempeño | Programa Microyuc Empresarial                      | Diseño                               | 1            | 13  |
|                           |                         |  | Planeación                           | 1            |     |
|                           |                         |  | Evaluación                           | 2            |     |
|                           | Sintética del desempeño | Programa Microyuc Mujeres                          | Transparencia y rendición de cuentas | 3            |     |
|                           |                         |  | Evaluación                           | 3            |     |
|                           |                         |  | Transparencia y rendición de cuentas | 2            |     |
| 2023                      | Diseño                  | Empleo de Calidad, Incluyente y Formal             | Asignación presupuestaria            | 1            | 26  |
|                           |                         |  | Diseño                               | 23           |     |
|                           |                         |  | Planeación                           | 1            |     |
|                           |                         |  | Seguimiento                          | 1            |     |



AVANCE EN LA ATENCIÓN DE ASM

POSICIÓN

**ATENDIDOS**  
176 ASM (82.2%)

**PENDIENTES**  
38 ASM (17.8%)

14

**A tiempo**  
54

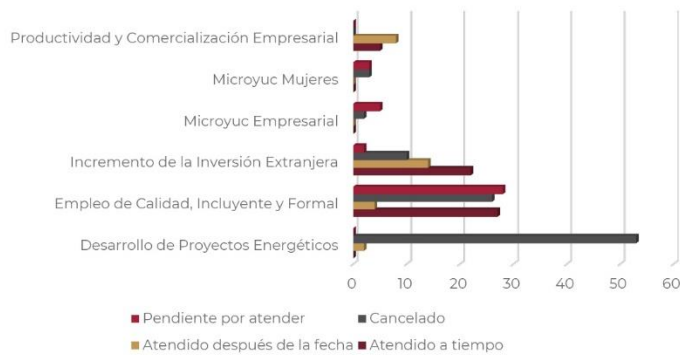
**Fuera de tiempo**  
28

**Cancelados**  
94

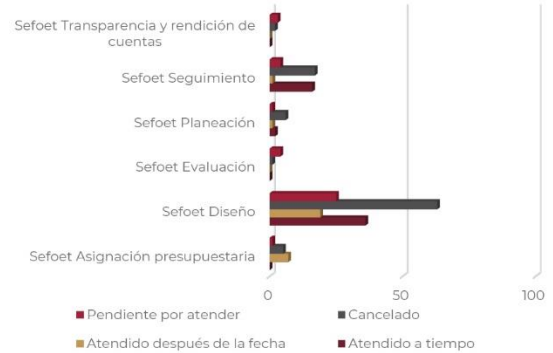
**Con avance**  
4

**Sin avance**  
34

Estatus de atención de los ASM por tipo de intervención pública, SEFOET



Estatus de atención de los ASM por tipo de ASM, SEFOET



CONCLUSIÓN

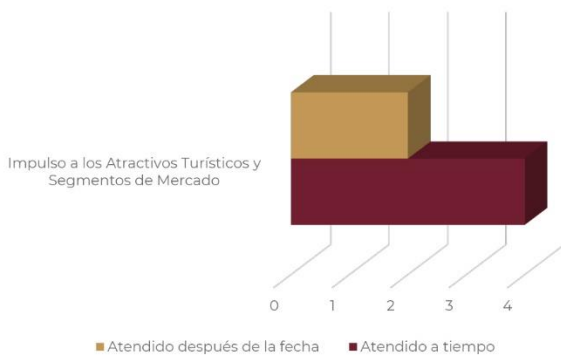
Esta Dependencia presenta evaluaciones de tres ejercicios fiscales, de los cuales derivaron 214 ASM. Al corte de este informe se han atendido 176 ASM, 54 fueron atendidos a tiempo, 28 después de la fecha comprometida, 94 fueron cancelados y 38 aún se encuentran pendientes por atender. 69 de los ASM era de prioridad muy alta, 92 de prioridad alta y 53 de prioridad media. Es importante mencionar que la Dependencia no tiene Documentos de Opinión ni Documentos de Trabajo pendientes por entregar.



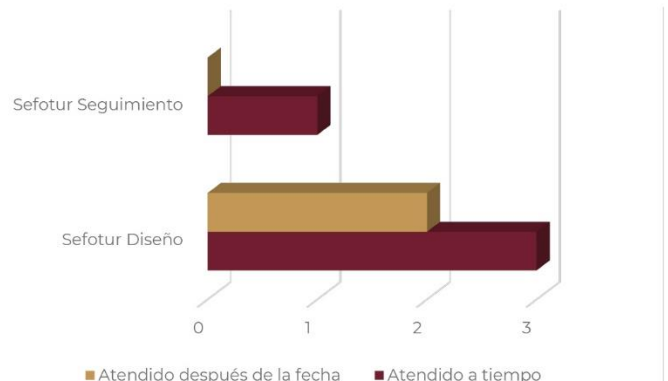
| PAE  | TIPO DE EVALUACIÓN      | INTERVENCIÓN EVALUADA  | TIPOS DE ASM          | TOTAL DE ASM |
|------|-------------------------|--|-----------------------|--------------|
| 2019 | Sintética del desempeño | Pp506 Impulso a los Atractivos Turísticos y Segmentos de Mercado | Diseño<br>Seguimiento | 5<br>1       |
|      |                         |  |                       | <b>6</b>     |



Estatus de atención de los ASM por tipo de intervención pública, SEFOTUR



Estatus de atención de los ASM por tipo de ASM, SEFOTUR



### CONCLUSIÓN

Esta Dependencia presenta una evaluación del ejercicio fiscal 2019, del cual derivaron 6 ASM. Al corte de este informe se han atendido todos, cuatro fueron atendidos a tiempo y dos después de la fecha comprometida. Dos de los ASM era de prioridad muy alta, tres de prioridad alta y uno de prioridad media. Es importante mencionar que la Dependencia no tiene Documentos de Opinión ni Documentos de Trabajo pendientes por entregar.



| PAE                                  | TIPO DE EVALUACIÓN          | INTERVENCIÓN EVALUADA                               | TIPOS DE ASM                         | TOTAL DE ASM |
|--------------------------------------|-----------------------------|---|--------------------------------------|--------------|
| 2019                                 | Sintética del desempeño     | Pp215 Gestión Escolar                               | Diseño                               | 10           |
|                                      |                             |   | Planeación                           | 2            |
|                                      | Sintética del desempeño     | Pp446 Acceso y Permanencia en Educación Básica      | Diseño                               | 11           |
| Transparencia y rendición de cuentas |                             |   | 1                                    |              |
|                                      | Sintética de Desempeño      | Pp449 Atención del Rezago Educativo y Analfabetismo | Diseño                               | 9            |
| 2020                                 | Específica de desempeño     | FAM IEB   | Asignación presupuestaria            | 1            |
|                                      |                             |   | Planeación                           | 5            |
|                                      |                             |   | Seguimiento                          | 3            |
|                                      |                             |   | Evaluación                           | 3            |
|                                      |                             |   | Transparencia y rendición de cuentas | 5            |
|                                      | Específica de desempeño     | FAM IEMS  | Planeación                           | 3            |
|                                      |                             |   | Seguimiento                          | 2            |
|                                      |                             |   | Evaluación                           | 2            |
|                                      |                             |   | Transparencia y rendición de cuentas | 16           |
|                                      | Específica de desempeño     | FONE  | Planeación                           | 7            |
| Seguimiento                          |                             |   | 4                                    |              |
| Específica de desempeño              | Escuelas de tiempo completo | Diseño  | 8                                    |              |
|                                      |                             | Planeación  | 1                                    |              |
| 2021                                 | Sintética del desempeño     | Pp444 Cobertura con equidad en educación básica     | Diseño                               | 18           |
|                                      |                             |   | Planeación                           | 2            |
|                                      |                             |   | Seguimiento                          | 3            |
|                                      |                             |   | Asignación presupuestaria            | 1            |
|                                      |                             |   | Evaluación                           | 1            |
|                                      | Específica de desempeño     | FAM IEB   | Transparencia y rendición de cuentas | 2            |
|                                      |                             |   | Planeación                           | 1            |
|                                      |                             |   | Evaluación                           | 1            |
|                                      |                             |   | Transparencia y rendición de cuentas | 3            |
|                                      |                             |   | Planeación                           | 1            |
| Específica de desempeño              | FAM IEMS                    | Planeación  | 1                                    |              |
|                                      |                             | Evaluación  | 1                                    |              |
|                                      |                             | Transparencia                                       | 3                                    |              |
| Específica de desempeño              | FONE                        | Transparencia                                       | 3                                    |              |

**33**

**60**

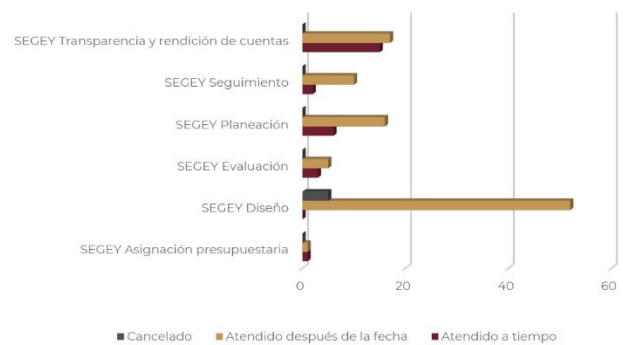
**40**



Estatus de atención de los ASM por tipo de intervención pública, SEGEY



Estatus de atención de los ASM por tipo de ASM, SEGEY



## CONCLUSIÓN

Esta Dependencia presenta evaluaciones de tres ejercicios fiscales, de los cuales derivaron 133 ASM. Al corte de este informe se han atendido todos, 27 fueron atendidos a tiempo, 101 después de la fecha comprometida y 5 se cancelaron. 33 de los ASM era de prioridad muy alta, 84 de prioridad alta, 14 de prioridad media y dos de prioridad baja. Es importante mencionar que la Dependencia no tiene Documentos de Opinión ni Documentos de Trabajo pendientes por entregar.



| PAE  | TIPO DE EVALUACIÓN      | INTERVENCIÓN EVALUADA   | TIPOS DE ASM | TOTAL DE ASM |    |
|------|-------------------------|---|--------------|--------------|----|
| 2019 | Sintética del desempeño | Pp481 Autonomía y Empoderamiento de las Mujeres                 | Diseño       | 8            | 10 |
|      |                         |   | Seguimiento  | 2            |    |
|      | Sintética del desempeño | Pp482 Prevención y Atención a las Violencias contra las Mujeres | Seguimiento  | 2            | 13 |
|      |                         |   | Planeación   | 1            |    |
| 2023 | Diseño                  | Autonomía y Empoderamiento de las Mujeres                       | Diseño       | 15           | 18 |
|      | Diseño                  | Prevención del Embarazo en Adolescentes                         | Diseño       | 3            |    |
|      |                         |   |              |              |    |

**AVANCE EN LA ATENCIÓN DE ASM**

**POSICIÓN**

**ATENDIDOS**  
41 ASM (100%)

**PENDIENTES**  
0 ASM (0%)

**8**

**A tiempo**  
4

**Fuera de tiempo**  
37

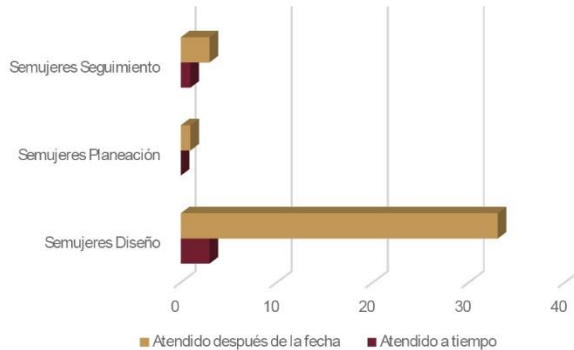
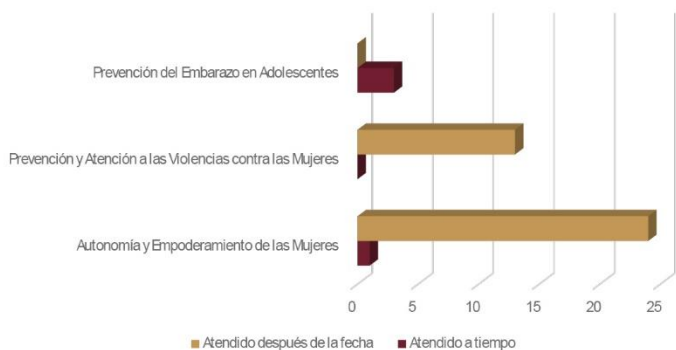
**Cancelados**  
0

**Con avance**  
0

**Sin avance**  
0

**Estatus de atención de los ASM por tipo de intervención pública, SEMUJERES**

**Estatus de atención de los ASM por tipo de ASM, SEMUJERES**



**CONCLUSIÓN**

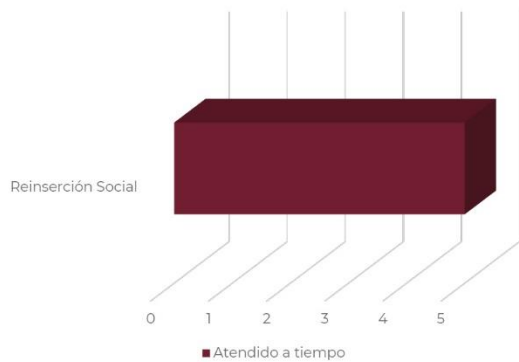
Esta Dependencia presenta evaluaciones de dos ejercicios fiscales, de los cuales derivaron 41 ASM. Al corte de este informe se han atendido todos, cuatro fueron atendidos a tiempo y 37 después de la fecha comprometida. Cinco de los ASM era de prioridad muy alta, 35 de prioridad alta y uno de prioridad baja. Es importante mencionar que la Dependencia no tiene Documentos de Opinión ni Documentos de Trabajo pendientes por entregar.



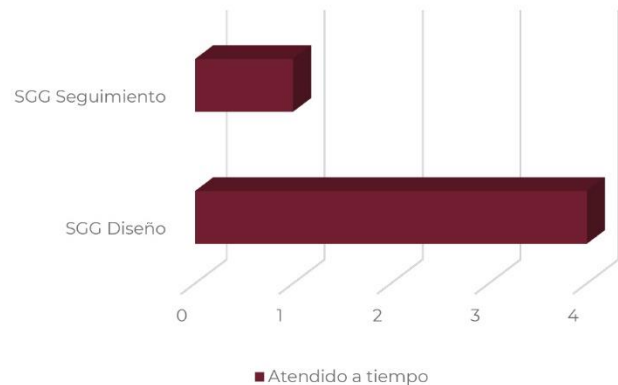
| PAE  | TIPO DE EVALUACIÓN      | INTERVENCIÓN EVALUADA    | TIPOS DE ASM          | TOTAL DE ASM |
|------|-------------------------|--------------------------|-----------------------|--------------|
| 2019 | Sintética del desempeño | Pp412 Reinserción Social | Diseño<br>Seguimiento | 5            |



Estatus de atención de los ASM por tipo de intervención pública, SGG



Estatus de atención de los ASM por tipo de ASM, SGG



### CONCLUSIÓN

Esta Dependencia presenta una evaluación del ejercicio fiscal 2019, del cual derivaron cinco ASM. Al corte de este informe se han atendido todos en tiempo y forma. Uno de los ASM era de prioridad muy alta, tres de prioridad alta y uno de prioridad media. Es importante mencionar que la Dependencia no tiene Documentos de Opinión ni Documentos de Trabajo pendientes por entregar.



| PAE  | TIPO DE EVALUACIÓN      | INTERVENCIÓN EVALUADA  | TIPOS DE ASM                         | TOTAL DE ASM |           |
|------|-------------------------|--|--------------------------------------|--------------|-----------|
| 2019 | Sintética del desempeño | Pp487 Formación de Capital Humano en Áreas de Posgrado                     | Diseño                               | 12           | <b>44</b> |
|      |                         |  | Asignación presupuestaria            | 1            |           |
|      |                         |  | Seguimiento                          | 1            |           |
|      | Sintética del desempeño | Pp511 Fortalecimiento al Conocimiento Científico, Tecnológico e Innovación | Diseño                               | 25           |           |
|      |                         |  | Asignación presupuestaria            | 2            |           |
|      |                         |  | Seguimiento                          | 3            |           |
| 2020 | Específica de desempeño | FAM IES  | Diseño                               | 7            | <b>29</b> |
|      |                         |  | Planeación                           | 6            |           |
|      |                         |  | Seguimiento                          | 8            |           |
|      |                         |  | Evaluación                           | 4            |           |
|      |                         |  | Transparencia y rendición de cuentas | 4            |           |
| 2021 | Específica de desempeño | FAM IES  | Seguimiento                          | 2            | <b>4</b>  |
|      |                         |  | Diseño                               | 1            |           |
|      |                         |  | Planeación                           | 1            |           |
| 2022 | Específica de desempeño | FAM IES  | Evaluación                           | 1            | <b>2</b>  |
|      |                         |  | Seguimiento                          | 1            |           |
| 2023 | Diseño                  | Eficiencia Terminal en Educación Superior                                  | Diseño                               | 12           | <b>12</b> |

**AVANCE EN LA ATENCIÓN DE ASM**

**POSICIÓN**

**ATENDIDOS**  
91 ASM (100%)

**PENDIENTES**  
0 ASM (0%)

**9**

**A tiempo**  
11

**Fuera de tiempo**  
77

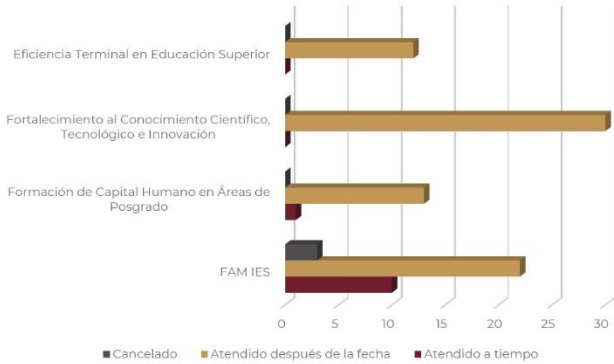
**Cancelados**  
3

**Con avance**  
0

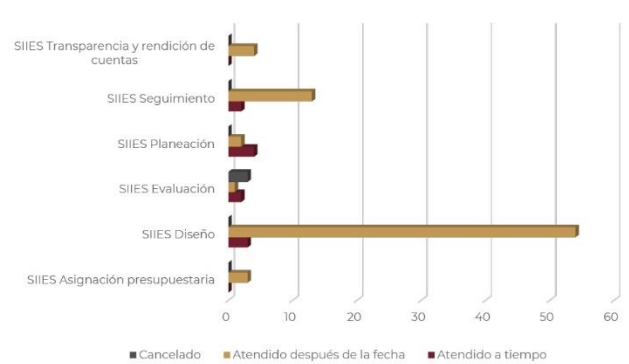
**Sin avance**  
0



**Estatus de atención de los ASM por tipo de intervención pública, SIIES**



**Estatus de atención de los ASM por tipo de ASM, SIIES**



**CONCLUSIÓN**

Esta Dependencia presenta evaluaciones de cinco ejercicios fiscales, de los cuales derivaron 91 ASM. Al corte de este informe se han atendido todos, 91 ASM se atendieron a tiempo, 77 fuera de tiempo y tres fueron cancelados. 23 de los ASM era de prioridad muy alta, 52 de prioridad alta y 16 de prioridad media. Es importante mencionar que la Dependencia no tiene Documentos de Opinión ni Documentos de Trabajo pendientes por entregar.



| PAE  | TIPO DE EVALUACIÓN      | INTERVENCIÓN EVALUADA | TIPOS DE ASM                         | TOTAL DE ASM |
|------|-------------------------|-----------------------|--------------------------------------|--------------|
| 2019 | Específica de desempeño | FORTASEG              | Diseño                               | 4            |
|      |                         |                       | Asignación presupuestaria            | 4            |
| 2020 | Específica de desempeño | FORTASEG              | Seguimiento                          | 23           |
|      |                         |                       | Diseño                               | 4            |
| 2021 | Específica de desempeño | FORTASEG              | Planeación                           | 3            |
|      |                         |                       | Asignación presupuestaria            | 3            |
| 2022 | Específica de desempeño | FORTASEG              | Seguimiento                          | 6            |
|      |                         |                       | Transparencia y rendición de cuentas | 3            |
| 2023 | Específica de desempeño | FORTASEG              | Asignación presupuestaria            | 1            |
|      |                         |                       | Seguimiento                          | 1            |
| 2024 | Específica de desempeño | FORTASEG*             | Evaluación                           | 2            |
|      |                         |                       | Transparencia y rendición de cuentas | 2            |
| 2025 | Específica de desempeño | FASP 2019             | Seguimiento                          | 12           |
|      |                         |                       | FASP 2020                            |              |
| 2026 | Específica de desempeño | FASP                  |                                      |              |
|      |                         |                       |                                      |              |

\*Esta evaluación no generó Documento de Trabajo, ya que el subsidio desapareció para el Ejercicio Fiscal 2022.

**31**

**37**

**AVANCE EN LA ATENCIÓN DE ASM**

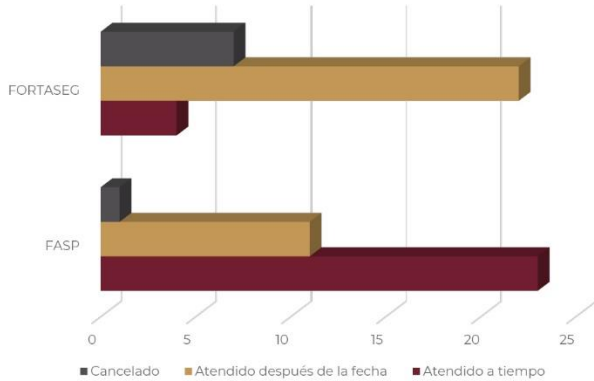
**POSICIÓN**



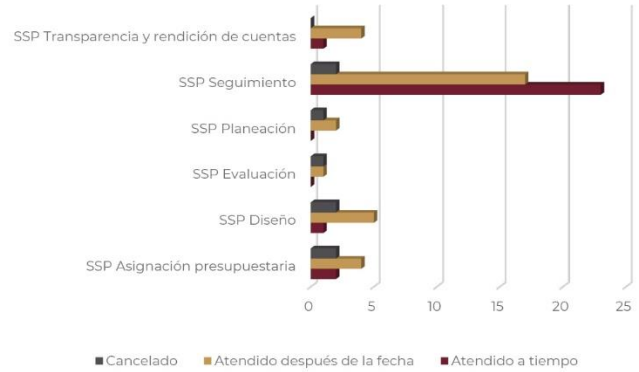
**19**



### Estatus de atención de los ASM por tipo de intervención pública, SSP



### Estatus de atención de los ASM por tipo de ASM, SSP



## CONCLUSIÓN

Esta Dependencia presenta evaluaciones de tres ejercicios fiscales, de los cuales derivaron 68 ASM. Al corte de este informe se han atendido 66 ASM, de los cuales 26 ASM se atendieron a tiempo y 34 fuera de tiempo, así mismo tres fueron cancelados y quedan dos ASM pendientes por atender, pero que ya presentan avances. 39 de los ASM era de prioridad muy alta, 13 de prioridad alta y 16 de prioridad media. Es importante mencionar que la Dependencia tiene pendiente la entrega de un Documento de Opinión y un Documento de Trabajo del ejercicio fiscal 2021.



| PAE  | TIPO DE EVALUACIÓN                 | INTERVENCIÓN EVALUADA   | TIPOS DE ASM                         | TOTAL DE ASM |    |
|------|------------------------------------|---|--------------------------------------|--------------|----|
| 2019 | Sintética del desempeño            | Pp456 Prestación de Servicios de Salud  | Diseño                               | 17           | 30 |
|      |                                    |   | Planeación                           | 7            |    |
|      |                                    |   | Seguimiento                          | 6            |    |
| 2020 | Específica de desempeño            | FASSA   | Evaluación                           | 3            | 3  |
| 2021 | Procesos                           | Pp439 Promoción, prevención y atención integral de enfermedades relacionadas con la nutrición | Diseño                               | 14           | 31 |
|      |                                    |   | Planeación                           | 5            |    |
|      |                                    |   | Seguimiento                          | 10           |    |
|      | Específica de desempeño            | FASSA   | Diseño                               | 1            | 1  |
|      |                                    |   | Transparencia y rendición de cuentas | 1            |    |
| 2022 | Específica de desempeño            | FASSA   | Evaluación                           | 1            | 1  |
| 2023 | Diseño                             | Prestación de Servicios de Salud a la Infancia y la Adolescencia                              | Diseño                               | 20           | 44 |
|      |                                    |   | Seguimiento                          | 3            |    |
|      |                                    |   | Diseño                               | 17           |    |
|      | Evaluación específica de desempeño | FASSA   | Seguimiento                          | 1            | 16 |
|      |                                    |   | Planeación                           | 1            |    |
|      |                                    |   | Evaluación                           | 1            |    |
|      |                                    |   | Transparencia y rendición de cuentas | 1            |    |

**AVANCE EN LA ATENCIÓN DE ASM**

**POSICIÓN**

**ATENDIDOS**  
67 ASM (61.5%)

**PENDIENTES**  
42 ASM (38.5%)

**16**

**A tiempo**  
5

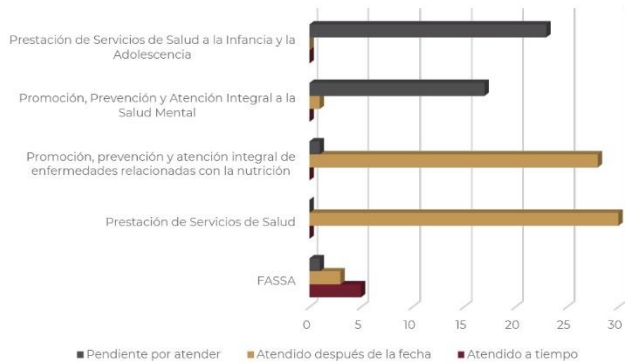
**Fuera de tiempo**  
62

**Cancelados**  
0

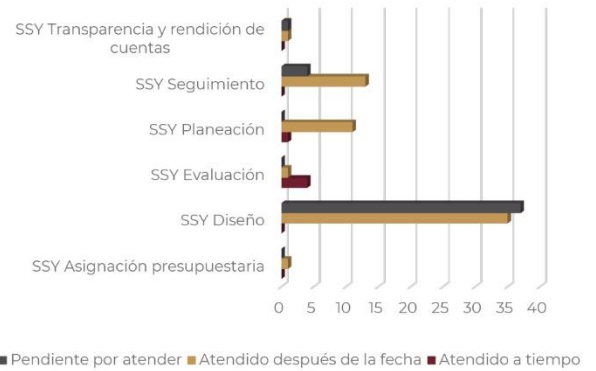
**Con avance**  
0

**Sin avance**  
42

**Estatus de atención de los ASM por tipo de intervención pública, SSY**



**Estatus de atención de los ASM por tipo de ASM, SSY**



**CONCLUSIÓN**

Esta Dependencia presenta evaluaciones de cinco ejercicios fiscales, de los cuales derivaron 109 ASM. Al corte de este informe se han atendido 67 ASM, de los cuales cinco ASM se atendieron a tiempo y 62 fuera de tiempo, así mismo, quedan 42 ASM pendientes por atender sin avances. Uno de los ASM era de prioridad muy alta, 104 de prioridad alta y cuatro de prioridad media. Es importante mencionar que la Dependencia no tiene Documentos de Opinión ni Documentos de Trabajo pendientes por atender.

## Conclusiones

De manera general **9** de **21** dependencias **han atendido todos los ASM que tenían comprometidos**. En el siguiente trimestre se continuarán los esfuerzos para atender los **413 ASM pendientes** y para integrar los 7 Documentos de Opinión y los 8 Documentos de Trabajo que aún están pendientes por entregar con sus respectivos ASM.

En relación con los procesos evaluativos de 2019 a 2023, durante el periodo que se informa, en total se han atendido **853 ASM**, de los cuales 226 fueron atendidos a tiempo, 627 fueron atendidos después de la fecha comprometida y 21 han sido cancelados. Entre las dependencias que aún cuentan con ASM pendientes por atender, destacan la SEGEY que ya ha atendido 128 de sus 133 ASM comprometidos, SEDESOL que ha atendido 121 de 126 ASM y SIIES que ha atendido 88 de 91 ASM.

En cuanto a la atención oportuna, **226 ASM (17.5%) se atendieron a tiempo**, siendo la SEFOET la dependencia que acumula el mayor número de ASM con esta característica (53 ASM), después la Sedesol (39 ASM) y la SEGEY (27 ASM); por otro lado, se identificó la atención de **627 ASM (48.7%) después de la fecha acordada**, siendo la SEGEY la dependencia que atendió la mayor cantidad de ASM con esta característica (101 ASM), seguido por SEDESOL (82 ASM) y SIIES (77 ASM).

Con datos al corte del **30 de septiembre del 2024**, durante el periodo 2019-2023 se obtuvo un registro de **1,287 ASM** comprometidos, de los cuales **853 ASM (66.2%) han sido atendidos**. De igual manera, del total de ASM comprometidos, **798 ASM (62.0%)** son de tipo Diseño; **214 ASM (16.6%)** de Seguimiento; **138 ASM (10.7%)** de Planeación; **67 ASM (5.2%)** de Transparencia y rendición de cuentas; **37 ASM (2.8%)** del tipo Asignación Presupuestaria y **33 ASM (2.5%)** del tipo Evaluación.

Con respecto a los **resultados por dependencias y entidades** con intervenciones evaluadas, en este tercer reporte trimestral 2024 (**julio-septiembre**), destaca la participación de la **Secretaría de las Mujeres (SEMUJERES)** que logró solventar 18 ASM y la **Secretaría de Educación del Gobierno del Estado de Yucatán (SEGEY)** que pudo solventar 15 ASM de los PP 445 PP 446 y PP 449 evaluados en años anteriores.

De esta forma, en el siguiente trimestre se continuará con el uso del SIED para integrar toda la información referente a los procesos evaluativos pasados y del presente ejercicio fiscal, buscando optimizar los tiempos en la entrega y revisión de evidencias de atención a los ASM; sumado a esto,

se brindará apoyo y acompañamiento técnico a las dependencias que presentan mayor atraso en el cumplimiento; se hará énfasis en los DO y DT pendientes por entregar, y se continuará con la solicitud trimestral de las evidencias para la atención de los **413 ASM (32% del acumulado total de ASM del 2019 al 2023)** que se encuentran pendientes por atender.

## Referencias consultadas

- Gobierno del Estado de Yucatán. (30 de marzo de 2019). *Plan Estatal de Desarrollo 2018-2024*. Obtenido de [http://www.yucatan.gob.mx/docs/transparencia/ped/2018\\_2024/2019-03-30\\_2.pdf](http://www.yucatan.gob.mx/docs/transparencia/ped/2018_2024/2019-03-30_2.pdf)
- Gobierno del Estado de Yucatán. (2023). *Sistema de Evaluación del Desempeño*. Obtenido de Gobierno del estado de Yucatán: [http://transparencia.yucatan.gob.mx/informes.php?id=evaluacion\\_desempeno](http://transparencia.yucatan.gob.mx/informes.php?id=evaluacion_desempeno)
- Seplan. (22 de septiembre de 2016). *Lineamientos generales del Sistema de Seguimiento y Evaluación del Desempeño*. Obtenido de Secretaría Técnica de Planeación y Evaluación: <http://www.seplan.yucatan.gob.mx/Archivos/Lineamientos%20SSE D.pdf>
- Seplan. (22 de septiembre de 2016). *Mecanismo para el Seguimiento de los Aspectos Susceptibles de Mejora*. Obtenido de Secretaría Técnica de Planeación y Evaluación: [http://www.yucatan.gob.mx/docs/transparencia/evaluacion\\_desempeno/mecanismos\\_ASM.pdf](http://www.yucatan.gob.mx/docs/transparencia/evaluacion_desempeno/mecanismos_ASM.pdf)
- Seplan. (2023). *Sistema Informático de Evaluación del Desempeño*. Obtenido de Secretaría técnica de Planeación y Evaluación: <http://sied.yucatan.gob.mx/>

## Anexos

### Anexo 1. Intervenciones públicas evaluadas que cuentan con ASM identificados, por PAE.

| AÑO  | CANTIDAD DE ASM |
|--|-----------------|
| <b>2019</b>  | <b>546</b>      |
| Acceso a Servicios Básicos de la Vivienda                                  | 37              |
| Acceso Incluyente a la Oferta Cultural                                     | 25              |
| Acceso y Permanencia en Educación Básica                                   | 12              |
| Atención del Rezago Educativo y Analfabetismo                              | 9               |
| Atención Integral en Alimentación a Personas Sujetas de Asistencia Social  | 31              |
| Autonomía y Empoderamiento de las Mujeres                                  | 10              |
| Calidad y Espacios en la Vivienda  | 35              |
| Desarrollo de Proyectos Energéticos  | 55              |
| Desarrollo Urbano y Ordenamiento Territorial                               | 26              |
| Empleo de Calidad, Incluyente y Formal                                     | 59              |
| FASP   | 23              |
| Formación de Capital Humano en Áreas de Posgrado                           | 14              |
| Fortalecimiento al Conocimiento Científico, Tecnológico e Innovación       | 30              |
| FORTASEG   | 8               |
| Gestión Escolar  | 12              |
| Impulso a la Población Emprendedora y Empresarial con enfoque de Inclusión | 17              |
| Impulso a los Atractivos Turísticos y Segmentos de Mercado                 | 6               |
| Impulso al Deporte de Alto Rendimiento                                     | 18              |
| Incremento de la Inversión Extranjera                                      | 48              |
| Manejo Integral de los Residuos Sólidos                                    | 5               |
| Prestación de Servicios de Salud   | 30              |
| Prevención y Atención a las Violencias contra las Mujeres                  | 13              |
| Productividad y Comercialización Empresarial                               | 13              |
| Promoción y Vigilancia de los Derechos de las Personas con Discapacidad    | 5               |
| Reinserción Social   | 5               |
| <b>2020</b>  | <b>422</b>      |
| Acceso a Servicios Básicos de la Vivienda                                  | 24              |
| Activación Empresarial   | 8               |
| Asistencia a la Comunidad en Vulnerabilidad y Discapacidad                 | 10              |
| Calidad y Espacios en la Vivienda  | 15              |
| Escuelas de Tiempo Completo  | 9               |
| FAETA Adultos  | 19              |
| FAETA Tecnológica  | 19              |
| FAFEF  | 10              |
| FAM AS   | 11              |
| FAM IEB  | 17              |

|   |            |
|---|------------|
| FAM IEMS  | 23         |
| FAM IES   | 29         |
| FASP  | 12         |
| FASSA   | 3          |
| FISE  | 6          |
| FOCAPY  | 6          |
| Fomento de la cultura física y recreación   | 66         |
| Fomento y sensibilización al consumo cultural   | 40         |
| FONE  | 11         |
| FORTASEG  | 25         |
| Microyuc Emprendedores  | 8          |
| Microyuc Empresarial  | 7          |
| Microyuc Mujeres  | 6          |
| Microyuc Productivo   | 3          |
| Microyuc Social   | 6          |
| PADDER  | 7          |
| Transporte Público  | 22         |
| <b>2021</b>   | <b>108</b> |
| Educación básica  | 27         |
| FAFEF   | 2          |
| FAM AS  | 3          |
| FAM IEB   | 5          |
| FAM IEMS  | 5          |
| FAM IES   | 4          |
| FASSA   | 2          |
| FONE  | 3          |
| Impulso a la Población Emprendedora y Empresarial con enfoque de Inclusión              | 28         |
| Promoción, prevención y atención integral de enfermedades relacionadas con la nutrición | 29         |
| <b>2022</b>   | <b>12</b>  |
| FAM IES   | 2          |
| FASSA   | 1          |
| Implementación del Presupuesto Basado en Resultados                                     | 8          |
| Transporte Público  | 1          |
| <b>2023</b>   | <b>199</b> |
| Atención Integral a Personas con Discapacidad del Estado de Yucatán                     | 10         |
| Autonomía y Empoderamiento de las Mujeres   | 15         |
| Eficiencia Terminal en Educación Superior   | 12         |
| Empleo de Calidad, Incluyente y Formal  | 26         |
| FASSA   | 3          |
| Impulso a la Población Emprendedora y Empresarial con enfoque de Inclusión              | 30         |
| Preservación, Fomento y Difusión de las Tradiciones y el Patrimonio Cultural en Yucatán | 25         |

|  |             |
|--|-------------|
| Prestación de Servicios de Salud a la Infancia y la Adolescencia               | 23          |
| Prevención del Embarazo en Adolescentes  | 3           |
| Prevención y Eliminación de la Discriminación                                  | 18          |
| Procuración del Acceso a la Alimentación de la Población del Estado de Yucatán | 16          |
| Promoción, Prevención y Atención Integral a la Salud Mental                    | 18          |
| <b>Total general</b>   | <b>1287</b> |

**Anexo 2. Listado de Documentos de Opinión y de Trabajo integrados 2019 - 2023.**

| ID          | Evaluación  | Tipo Evaluación realizada | DO | DT |
|-------------|---|---------------------------|----|----|
| <b>2019</b> |   |                           |    |    |
| 1           | Incremento de la Inversión Extranjera   | Sintética del desempeño   | ✓  | ✓  |
| 2           | Impulso a la población emprendedora y empresarial con enfoque de inclusión    | Sintética del desempeño   | ✓  | ✓  |
| 3           | Empleo de Calidad, Incluyente y Formal  | Sintética del desempeño   | ✓  | ✓  |
| 4           | Ampliación de la Cobertura para Acceso a los Servicios Básicos de la Vivienda | Sintética del desempeño   | ✓  | ✓  |
| 5           | Acceso y permanencia en educación básica                                      | Sintética del desempeño   | ✓  | ✓  |
| 6           | Atención Integral en Alimentación a Personas Sujetas de Asistencia Social     | Sintética del desempeño   | ✓  | ✓  |
| 7           | Fomento de la Seguridad Alimentaria Sostenible en la Población del Estado     | Sintética del desempeño   | ✓  | ✓  |
| 8           | Promoción de calidad y espacios en la vivienda                                | Sintética del desempeño   | ✓  | ✓  |
| 9           | Prestación de servicios de Salud  | Sintética del desempeño   | ✓  | ✓  |
| 10          | Prevención y Atención a las Violencias contra las Mujeres                     | Sintética del desempeño   | ✓  | ✓  |
| 11          | Programa de Fortalecimiento para la Seguridad FORTASEG                        | Evaluación Integral       | NA | NA |
| 12          | Fondo de Aportaciones para la Seguridad Pública (FASP)                        | Evaluación Integral       | NA | NA |
| 13          | Productividad y Comercialización Empresarial                                  | Sintética del desempeño   | ✓  | ✓  |
| 14          | Impulso a los Atractivos Turísticos y Segmentos de Mercado                    | Sintética del desempeño   | ✓  | ✓  |
| 15          | Gestión Escolar   | Sintética del desempeño   | ✓  | ✓  |

|             |   |                         |   |   |
|-------------|---|-------------------------|---|---|
| 16          | Atención del rezago educativo y analfabetismo                           | Sintética del desempeño | ✓ | ✓ |
| 17          | Impulso al Deporte de Alto Rendimiento                                  | Sintética del desempeño | ✓ | ✓ |
| 18          | Acceso incluyente a la oferta cultural                                  | Sintética del desempeño | ✓ | ✓ |
| 19          | Manejo Integral de los Residuos Sólidos y Especiales                    | Sintética del desempeño | ✓ | ✓ |
| 20          | Desarrollo de Proyectos Energéticos                                     | Sintética del desempeño | ✓ | ✓ |
| 21          | Promoción y vigilancia de los derechos de las personas con discapacidad | Sintética del desempeño | ✓ | ✓ |
| 22          | Autonomía y Empoderamiento de las Mujeres                               | Sintética del desempeño | ✓ | ✓ |
| 23          | Formación de Capital Humano en Áreas Estratégicas                       | Sintética del desempeño | ✓ | ✓ |
| 24          | Fortalecimiento al Conocimiento Científico, Tecnológico e Innovación    | Sintética del desempeño | ✓ | ✓ |
| 25          | Reinserción Social  | Sintética del desempeño | ✓ | ✓ |
| 26          | Desarrollo Urbano y Ordenamiento Territorial                            | Sintética del desempeño | ✓ | ✓ |
| <b>2020</b> |   |                         |   |   |
| 27          | Programa de fortalecimiento para la seguridad FORTASEG 2019             | Desempeño               | ✓ | ✓ |
| 28          | Programa Presupuestario: 458 Fomento de la cultura física y recreación  | Desempeño               | ✓ | ✓ |
| 29          | Evaluación FAM Asistencia Social 2020 (FAM-AS)                          | Específica de Desempeño | ✓ | ✓ |
| 30          | Evaluación FAM Infraestructura Educativa Básica 2020 (FAM-IEB)          | Específica de Desempeño | ✓ | ✓ |
| 31          | Evaluación FAM Infraestructura Educativa Media Superior 2020 (FAM-IEMS) | Específica de Desempeño | ✓ | ✓ |

|           |   |                         |           |           |
|-----------|---|-------------------------|-----------|-----------|
| <b>32</b> | Evaluación FAM Infraestructura Educativa Superior 2020 (FAM-IES)                      | Específica de Desempeño | ✓         | ✓         |
| <b>33</b> | Evaluación FAETA-Adultos 2020   | Específica de Desempeño | ✓         | ✓         |
| <b>34</b> | Evaluación FAETA-Tecnológica 2020   | Específica de Desempeño | ✓         | ✓         |
| <b>35</b> | Evaluación FAFEF 2020   | Específica de Desempeño | ✓         | ✓         |
| <b>36</b> | Evaluación FASP 2020  | Específica de Desempeño | Pendiente | Pendiente |
| <b>37</b> | Evaluación FASSA 2020   | Específica de Desempeño | ✓         | ✓         |
| <b>38</b> | Evaluación FISE 2020  | Específica de Desempeño | ✓         | ✓         |
| <b>39</b> | Evaluación FONE 2020  | Específica de Desempeño | ✓         | ✓         |
| <b>40</b> | Evaluación FORTASEG 2020  | Específica de Desempeño | ✓         | ✓         |
| <b>41</b> | Evaluación Programa de Escuelas Tiempo Completo 2020                                  | Específica de Desempeño | ✓         | ✓         |
| <b>42</b> | Pp 515 Modernización del Sistema de Transporte Público 2020                           | Diseño                  | ✓         | ✓         |
| <b>43</b> | Pp 429 Ampliación de la Cobertura de Servicios Básicos 2020                           | Específica de Desempeño | ✓         | ✓         |
| <b>44</b> | Evaluación Pp 460 Fomento y sensibilización hacia consumo cultural 2020               | Diseño                  | ✓         | ✓         |
| <b>45</b> | Pp 453 Calidad y Espacios en la Vivienda 2020   | Específica de Desempeño | ✓         | ✓         |
| <b>46</b> | Evaluación PP 30 Certeza catastral, notarial, registral propiedad y del comercio 2020 | Específica de Desempeño | NA        | NA        |
| <b>47</b> | Fondo de Aportaciones para la Seguridad Pública 2019 (FASP)                           | Evaluación Integral     | ✓         | ✓         |
| <b>48</b> | AAFY Incentivos Fiscales  | Sintética del desempeño | ✓         | ✓         |

|             |  |                                    |    |    |
|-------------|--|------------------------------------|----|----|
| <b>49</b>   | DIF Asistencia a la Comunidad en Vulnerabilidad y Discapacidad                                 | Sintética del desempeño            | ✓  | ✓  |
| <b>50</b>   | IYEM Activación Empresarial  | Sintética del desempeño            | ✓  | ✓  |
| <b>51</b>   | IYEM Microyuc Emprendedores  | Sintética del desempeño            | ✓  | ✓  |
| <b>52</b>   | IYEM Seguro de Desempleo   | Sintética del desempeño            | ✓  | ✓  |
| <b>53</b>   | SEDER Apoyo Directo al Desarrollo Rural  | Sintética del desempeño            | ✓  | ✓  |
| <b>54</b>   | SEDER Fondo de Crédito Agropecuario y Pesquero de Yucatán                                      | Sintética del desempeño            | ✓  | ✓  |
| <b>55</b>   | SEDER Producir   | Sintética del desempeño            | NA | NA |
| <b>56</b>   | SEDESOL Microyuc Productivo  | Sintética del desempeño            | ✓  | ✓  |
| <b>57</b>   | SEDESOL Microyuc Social  | Sintética del desempeño            | ✓  | ✓  |
| <b>58</b>   | SEFOET Microyuc Empresarial  | Sintética del desempeño            | ✓  | ✓  |
| <b>59</b>   | SEFOET Microyuc Mujeres  | Sintética del desempeño            | ✓  | ✓  |
| <b>60</b>   | SEFOET Programa de Reactivación Económica Nafin + Yucatán                                      | Sintética del desempeño            | NA | NA |
| <b>61</b>   | SEFOET Protección al Empleo del Sector Turístico   | Sintética del desempeño            | NA | NA |
| <b>62</b>   | SEPASY Apoyo Estatal a Pescadores  | Sintética del desempeño            | ✓  | ✓  |
| <b>2021</b> |  |                                    |    |    |
| <b>63</b>   | Pp 439 Promoción, prevención y atención integral de enfermedades relacionadas con la nutrición | Procesos                           | ✓  | ✓  |
| <b>64</b>   | Pp 444 Cobertura con equidad en educación básica   | Desempeño                          | ✓  | ✓  |
| <b>65</b>   | Pp 494 Impulso a la población emprendedora y   | Procesos con perspectiva de género | ✓  | ✓  |

|           |  |   |           |           |
|-----------|--|---|-----------|-----------|
|           | empresarial con enfoque de inclusión   |   |           |           |
| <b>66</b> | Fondo de Aportaciones para la Educación Tecnológica y de Adultos (FAETA-Adultos)     | Ficha Técnica de seguimiento y evaluación | ✓         | Pendiente |
| <b>67</b> | Fondo de Aportaciones para la Educación Tecnológica y de Adultos (FAETA-Tecnológica) | Ficha Técnica de seguimiento y evaluación | ✓         | Pendiente |
| <b>68</b> | Fondo de Aportaciones para el Fortalecimiento de las Entidades Federativas (FAFEF)   | Ficha Técnica de seguimiento y evaluación | ✓         | ✓         |
| <b>69</b> | Fondo de Aportaciones Múltiples (FAM-AS)   | Ficha Técnica de seguimiento y evaluación | Pendiente | ✓         |
| <b>70</b> | Fondo de Aportaciones Múltiples (FAM-IEB)  | Ficha Técnica de seguimiento y evaluación | ✓         | ✓         |
| <b>71</b> | Fondo de Aportaciones Múltiples (FAM-IEMS)   | Ficha Técnica de seguimiento y evaluación | ✓         | ✓         |
| <b>72</b> | Fondo de Aportaciones Múltiples (FAM-IES)  | Ficha Técnica de seguimiento y evaluación | ✓         | ✓         |
| <b>73</b> | Fondo de Aportaciones para la Seguridad Pública (FASP)                               | Ficha Técnica de seguimiento y evaluación | Pendiente | Pendiente |
| <b>74</b> | Fondo de Aportaciones para los Servicios de Salud (FASSA)                            | Ficha Técnica de seguimiento y evaluación | ✓         | ✓         |
| <b>75</b> | Fondo para la Infraestructura Social Estatal (FISE)                                  | Ficha Técnica de seguimiento y evaluación | Pendiente | Pendiente |
| <b>76</b> | Fondo de Aportaciones para la Nómina Educativa y Gasto Operativo (FONE)              | Ficha Técnica de seguimiento y evaluación | ✓         | ✓         |
| <b>77</b> | Programa de Fortalecimiento para la Seguridad (FORTASEG)                             | Ficha Técnica de seguimiento y evaluación | Pendiente | Pendiente |

**2022**

|             |  |   |           |           |
|-------------|--|---|-----------|-----------|
| <b>78</b>   | Pp 421 Implementación del Presupuesto Basado en Resultados                                     | Diseño                                    | ✓         | ✓         |
| <b>79</b>   | Pp 515 Modernización del Sistema de Transporte Público   | Procesos                                  | ✓         | ✓         |
| <b>80</b>   | Fondo de Aportaciones para los Servicios de Salud (FASSA)                                      | Ficha Técnica de seguimiento y evaluación | ✓         | ✓         |
| <b>81</b>   | Fondo de Aportaciones Múltiples (FAM-IES)  | Ficha Técnica de seguimiento y evaluación | ✓         | ✓         |
| <b>2023</b> |  |   |           |           |
| <b>82</b>   | PP 421 Prevención del Embarazo en Adolescentes   |   | ✓         | ✓         |
| <b>83</b>   | PP 432 Promoción, Prevención y Atención Integral de la Salud Mental                            |   | ✓         | ✓         |
| <b>84</b>   | PP 441 Prestación de Servicios de Salud a la Infancia y la Adolescencia                        |   | ✓         | ✓         |
| <b>85</b>   | PP 454 Preservación de las Tradiciones e Identidad Cultural Maya                               |   | Pendiente | Pendiente |
| <b>86</b>   | PP 464 Preservación, Fomento y Difusión de las Tradiciones y el Patrimonio Cultural en Yucatán |   | ✓         | ✓         |
| <b>87</b>   | PP 474 Atención Integral a Personas con Discapacidad del Estado de Yucatán                     |   | ✓         | ✓         |
| <b>88</b>   | PP 478 Prevención y Eliminación de la Discriminación   |   | ✓         | ✓         |
| <b>89</b>   | PP 481 Autonomía y Empoderamiento de las Mujeres   |   | ✓         | ✓         |
| <b>90</b>   | PP 486 Eficiencia Terminal en Educación Superior   |   | ✓         | ✓         |
| <b>91</b>   | PP 494 Impulso a la Población Emprendedora y   |   | ✓         | ✓         |

|           |   |  |           |           |
|-----------|---|--|-----------|-----------|
|           | Empresarial con Enfoque de Inclusión  |  |           |           |
| <b>92</b> | PP 499 Empleo de Calidad, Incluyente y Formal   |  | ✓         | ✓         |
| <b>93</b> | PP 563 Procuración del Acceso a la Alimentación de la Población del Estado de Yucatán |  | ✓         | ✓         |
| <b>94</b> | Fondo de Aportaciones para los Servicios de Salud (FASSA)                             |  | ✓         | ✓         |
| <b>95</b> | Fondo de Aportaciones para la Educación Tecnológica y de Adultos (FAETA-Adultos)      |  | Pendiente | Pendiente |
| <b>96</b> | Fondo de Aportaciones para la Educación Tecnológica y de Adultos (FAETA-Tecnológica)  |  | Pendiente | Pendiente |
|           | <b>Totales</b>  |  | <b>83</b> | <b>82</b> |

**Anexo 3. Listado de intervenciones públicas evaluadas en los diferentes PAE 2019-2023.**

| <b>Listado de Intervenciones públicas 2019 – 2023</b> |   |
|---|---|
| <b>30PP</b>   | Certeza catastral, notarial, registral propiedad y del comercio                         |
| <b>412PP</b>  | Reinserción Social  |
| <b>421PP</b>  | Implementación del Presupuesto Basado en Resultados                                     |
| <b>427PP</b>  | Desarrollo Urbano y Ordenamiento Territorial  |
| <b>429PP</b>  | Acceso a Servicios Básicos de la Vivienda   |
| <b>430PP</b>  | Prevención del Embarazo en Adolescentes   |
| <b>432PP</b>  | Promoción, Prevención y Atención Integral de la Salud Mental                            |
| <b>439PP</b>  | Promoción, prevención y atención integral de enfermedades relacionadas con la nutrición |
| <b>441PP</b>  | Prestación de Servicios de Salud a la Infancia y la Adolescencia                        |
| <b>444PP</b>  | Educación básica  |
| <b>445PP</b>  | Gestión Escolar   |
| <b>446PP</b>  | Acceso y Permanencia en Educación Básica  |
| <b>449PP</b>  | Atención del Rezago Educativo y Analfabetismo   |
| <b>451PP</b>  | Atención Integral en Alimentación a Personas Sujetas de Asistencia Social               |
| <b>452PP</b>  | Fomento de la Seguridad Alimentaria Sostenible en la Población del Estado               |
| <b>453PP</b>  | Calidad y Espacios en la Vivienda   |
| <b>454PP</b>  | Preservación de las Tradiciones e Identidad Cultural Maya                               |
| <b>456PP</b>  | Prestación de Servicios de Salud  |
| <b>457PP</b>  | Impulso al Deporte de Alto Rendimiento  |
| <b>458PP</b>  | Fomento de la cultura física y recreación   |
| <b>459PP</b>  | Acceso Incluyente a la Oferta Cultural  |
| <b>460 PP</b>   | Fomento y sensibilización al consumo cultural   |
| <b>464PP</b>  | Preservación, Fomento y Difusión de las Tradiciones y el Patrimonio Cultural en Yucatán |
| <b>466PP</b>  | Manejo Integral de los Residuos Sólidos   |
| <b>474PP</b>  | Atención Integral a Personas con Discapacidad del Estado de Yucatán                     |
| <b>478PP</b>  | Prevención y Eliminación de la Discriminación   |
| <b>480PP</b>  | Promoción y Vigilancia de los Derechos de las Personas con Discapacidad                 |
| <b>481PP</b>  | Autonomía y Empoderamiento de las Mujeres   |
| <b>482PP</b>  | Prevención y Atención a las Violencias contra las Mujeres                               |
| <b>486PP</b>  | Eficiencia Terminal en Educación Superior   |
| <b>487PP</b>  | Formación de Capital Humano en Áreas de Posgrado  |
| <b>493PP</b>  | Incremento de la Inversión Extranjera   |
| <b>494PP</b>  | Impulso a la Población Emprendedora y Empresarial con enfoque de Inclusión              |
| <b>495PP</b>  | Productividad y Comercialización Empresarial  |
| <b>499PP</b>  | Empleo de Calidad, Incluyente y Formal  |

| <b>Listado de Intervenciones públicas 2019 – 2023</b> |  |
|---|--|
| <b>506PP</b>  | Impulso a los Atractivos Turísticos y Segmentos de Mercado                     |
| <b>508PP</b>  | Desarrollo de Proyectos Energéticos  |
| <b>511PP</b>  | Fortalecimiento al Conocimiento Científico, Tecnológico e Innovación           |
| <b>515PP</b>  | Modernización del Sistema de Transporte Público                                |
| <b>563PP</b>  | Procuración del Acceso a la Alimentación de la Población del Estado de Yucatán |
| <b>NA</b>   | Activación Empresarial   |
| <b>NA</b>   | Apoyo Estatal a Pescadores   |
| <b>NA</b>   | Asistencia a la Comunidad en Vulnerabilidad y Discapacidad                     |
| <b>NA</b>   | Escuelas de Tiempo Completo  |
| <b>NA</b>   | FAETA Adultos  |
| <b>NA</b>   | FAETA Tecnológica  |
| <b>NA</b>   | FAFEF  |
| <b>NA</b>   | FAM AS   |
| <b>NA</b>   | FAM IEB  |
| <b>NA</b>   | FAM IEMS   |
| <b>NA</b>   | FAM IES  |
| <b>NA</b>   | FASP   |
| <b>NA</b>   | FASSA  |
| <b>NA</b>   | FISE   |
| <b>NA</b>   | FOCAPY   |
| <b>NA</b>   | FONE   |
| <b>NA</b>   | FORTASEG   |
| <b>NA</b>   | Incentivos fiscales  |
| <b>NA</b>   | Microyuc Emprendedores   |
| <b>NA</b>   | Microyuc Empresarial   |
| <b>NA</b>   | Microyuc Mujeres   |
| <b>NA</b>   | Microyuc Productivo  |
| <b>NA</b>   | Microyuc Social  |
| <b>NA</b>   | PADDER   |
| <b>NA</b>   | Producir   |
| <b>NA</b>   | Programa de Reactivación Económica Nafín + Yucatán                             |
| <b>NA</b>   | Protección al Empleo del Sector Turístico                                      |
| <b>NA</b>   | Seguro de desempleo  |



RENACIMIENTO MAYA

**YUCATÁN**

GOBIERNO DEL ESTADO | 2024 + 2030

**INFORME SOBRE EL  
AVANCE DE LOS ASPECTOS  
SUSCEPTIBLES DE MEJORA**

---

**TERCER TRIMESTRE 2024**