



Gobierno
del Estado
de Yucatán

SEPLAN
SECRETARÍA TÉCNICA DE
PLANEACIÓN Y EVALUACIÓN

**INFORME SOBRE EL
AVANCE DE LOS
ASPECTOS
SUSCEPTIBLES DE
MEJORA**

PRIMER TRIMESTRE 2024



CONTENIDO

Lista de ilustraciones	iii
Lista de cuadros.....	iii
Lista de gráficas	iii
Siglas y acrónimos	v
Glosario.....	vii
1. Resumen Ejecutivo	1
2. Introducción	2
3. Antecedentes	4
4. Objetivos.....	8
Objetivo general	8
Objetivos específicos	8
5. Metodología	8
6. Resultados.....	20
Resultados generales	20
Proceso evaluativo 2019	22
Proceso evaluativo 2020	25
Proceso evaluativo 2021	28
Proceso evaluativo 2022	30
Proceso evaluativo 2023	32
SGG	iError! Marcador no definido.
SEFOTUR.....	iError! Marcador no definido.
IPEDEY	iError! Marcador no definido.
SEGEY	iError! Marcador no definido.
SAF.....	38
SEDER	iError! Marcador no definido.



SDS	iError! Marcador no definido.
SIIES.....	iError! Marcador no definido.
SEMUJERES.....	iError! Marcador no definido.
SEDECULTA	iError! Marcador no definido.
SSY.....	iError! Marcador no definido.
SEFOET	48
IMDUT	iError! Marcador no definido.
IDEY.....	iError! Marcador no definido.
IYEM	iError! Marcador no definido.
CONALEP	iError! Marcador no definido.
CEPREDY.....	iError! Marcador no definido.
SEDESOL.....	iError! Marcador no definido.
SSP.....	iError! Marcador no definido.
DIF Yucatán	iError! Marcador no definido.
IEAEY	iError! Marcador no definido.
Conclusiones	63
Referencias consultadas.....	64
Anexos	65



Lista de ilustraciones

Ilustración 1. Instrumentos básicos del Sistema de Seguimiento y Evaluación del Desempeño del Estado de Yucatán.	2
Ilustración 2. Etapas del proceso de seguimiento de los ASM.....	3
Ilustración 3. Ubicación de los informes trimestrales sobre el avance de los ASM.	19
Ilustración 4. Guía de lectura de las fichas de avances en la atención de los ASM por dependencia	33

Lista de cuadros

Cuadro 1. ASM identificados en los nueve procesos evaluativos en Yucatán, por tipo de evaluación.	5
Cuadro 2. Intervenciones públicas evaluadas con Documentos de Opinión y de Trabajo pendientes por entregar	5
Cuadro 3. Tipos de evaluaciones.	9
Cuadro 4. Criterios para la clasificación y dictaminación de las recomendaciones.....	11
Cuadro 5. Criterios de depuración de los ASM.	12
Cuadro 6. Clasificación de los ASM por tipo de actor responsable de la atención.	13
Cuadro 7. Clasificación de los ASM por impacto esperado.	13
Cuadro 8. Estatus de atención de los ASM.....	16

Lista de gráficas

Gráfica 1. ASM por tipo de evaluación de 2014 a 2022.	4
Gráfica 2. Distribución del estatus de atención a los ASM, 2019 a 2022.....	6
Gráfica 3. ASM identificados por nivel de prioridad.....	20
Gráfica 4. ASM identificados por tipo de ASM.	21
Gráfica 5. Distribución porcentual del estatus de atención de los ASM del proceso evaluativo 2019.....	22
Gráfica 6. Distribución porcentual del estatus de atención de los ASM por tipo de evaluación, 2019.....	22
Gráfica 7. Distribución porcentual del estatus de atención de los ASM, según el nivel de prioridad, 2019.....	23
Gráfica 8. Distribución porcentual del estatus de atención de los ASM, según el tipo de actividad del ASM, 2019.	24
Gráfica 9. Distribución porcentual del estatus de atención de los ASM del proceso evaluativo 2020.....	25



Gráfica 10. Distribución porcentual del estatus de atención de los ASM por tipo de evaluación, 2020.	26
Gráfica 11. Distribución porcentual del estatus de atención de los ASM, según el nivel de prioridad, 2020.	26
Gráfica 12. Distribución porcentual del estatus de atención de los ASM, según el impacto del ASM, 2020.	27
Gráfica 13. Distribución porcentual del estatus de atención de los ASM, según el nivel de prioridad, 2021.	28
Gráfica 14. Distribución porcentual del estatus de atención de los ASM, según el impacto del ASM, 2021.	29
Gráfica 15. Distribución porcentual del estatus de atención de los ASM, según el nivel de prioridad, 2022.	30
Gráfica 16. Distribución porcentual del estatus de atención de los ASM, según el impacto del ASM, 2022.	31



Siglas y acrónimos

ASM	Aspecto Susceptible de Mejora
Conalep	Colegio Nacional de Educación Profesional Técnica
DIF Yucatán	Sistema para el Desarrollo Integral de la Familia en Yucatán
DO	Documento de Opinión
DT	Documento de Trabajo
FAETA	Fondo de Aportaciones para la Educación Tecnológica y de Adultos
FAFEF	Fondo de Aportaciones para el Fortalecimiento de las Entidades Federativas
FAM	Fondo de Aportaciones Múltiples
FAM AS	Fondo de Aportaciones Múltiples Asistencia Social
FAM IEB	Fondo de Aportaciones Múltiples Infraestructura Educativa Básica
FAM IEMS	Fondo de Aportaciones Múltiples Infraestructura Educativa Media Superior
FAM IES	Fondo de Aportaciones Múltiples Infraestructura Educativa Superior
FASP	Fondo de Aportaciones para la Seguridad Pública
FASSA	Fondo de Aportaciones para los Servicios de Salud
FISE	Fondo de Infraestructura Social Estatal
FONE	Fondo de Aportaciones para la Nómina Educativa y Gasto Operativo
IDEY	Instituto del Deporte del Estado de Yucatán
IEAEY	Instituto de Educación para Adultos del Estado de Yucatán
IIPDEY	Instituto para la Inclusión de las Personas con Discapacidad
IMDUT	Instituto de Movilidad y Desarrollo Urbano
Iyem	Instituto Yucateco de Emprendedores
MIR	Matriz de Indicadores para Resultados
PAE	Programa Anual de Evaluación
PED	Plan Estatal del Desarrollo
Pp	Programa Presupuestario
PRODER	Programa de Desarrollo Regional
Prospera	Programa de Inclusión Social PROSPERA
SAF	Secretaría de Administración y Finanzas
SDS	Secretaría de Desarrollo Sustentable antes Secretaría de Desarrollo Urbano y Medio Ambiente
Sedeculta	Secretaría de la Cultura y las Artes
Seder	Secretaría de Desarrollo Rural
Sedesol	Secretaría de Desarrollo Social
Sefoet	Secretaría de Fomento Económico y Trabajo
Sefotur	Secretaría de Fomento Turístico
SEGEY	Secretaría de Educación del Gobierno del Estado de Yucatán
Semujeres	Secretaría de las Mujeres



Seplan	Secretaría Técnica de Planeación y Evaluación
SGG	Secretaría General de Gobierno
SIED	Sistema Informático de Evaluación del Desempeño
SIES	Secretaría de Investigación, Innovación y Educación Superior
SSED	Sistema de Seguimiento y Evaluación del Desempeño
SSP	Secretaría de Seguridad Pública
SSY	OPD Servicios de Salud de Yucatán



Glosario

Aspecto Susceptible de Mejora: hallazgos, debilidades, oportunidades y amenazas identificadas en las evaluaciones externas y/o informes que pueden ser atendidos para la mejora del programa.

Dependencias: los entes públicos de la Administración Pública Centralizada que incluye al Despacho del Gobernador y las dependencias y sus respectivos organismos administrativos desconcentrados, a que se refiere el Código de la Administración Pública de Yucatán.

Entidades: las que constituyen la Administración Pública Paraestatal, de conformidad con el Código de la Administración Pública del Estado.

Evaluación: apreciación sistemática y objetiva de un programa o proyecto en curso o concluido, de su diseño, su puesta en práctica y sus resultados, con el propósito de determinar la pertinencia y el logro de sus objetivos, así como su eficiencia, eficacia, impacto y sostenibilidad en relación con el desarrollo del Estado.

Evaluación externa: es aquella que se realiza a través de personas físicas y morales especializadas, con experiencia probada en la materia que corresponda evaluar, que cumplan con los requisitos de independencia, imparcialidad, transparencia y los demás que se establezcan en las disposiciones aplicables.

Intervención pública: es el proceso de planeación, programación y ejecución de acciones de la administración pública que atienden problemas, necesidades u oportunidades que afectan directa o indirectamente a la sociedad. Una intervención pública puede ser una actividad institucional, una actividad programática, un programa, programa presupuestario o un conjunto de programas presupuestarios.

Programa Anual de Evaluación: documento que establece las intervenciones públicas que serán evaluadas durante el ejercicio fiscal correspondiente a su publicación, el tipo de evaluación que les será aplicada y la metodología que será usada por el evaluador.

Programa presupuestario: la categoría programática que permite organizar en forma representativa y homogénea las asignaciones de recursos.

Reglas de Operación de Programas: disposiciones específicas a las cuales se sujetan determinados programas y fondos con el objeto de otorgar transparencia y asegurar la aplicación eficiente, eficaz, no discrecional, oportuna y equitativa de los recursos públicos asignados a los mismos.

Sistema de Seguimiento y Evaluación del Desempeño: al sistema previsto en el artículo 4 fracción XV de la Ley de Planeación para el Desarrollo del Estado de Yucatán.



1. Resumen Ejecutivo

Para el presente informe trimestral del seguimiento a la atención de los ASM se consideran aquellos derivados de los procesos evaluativos realizados **a partir del 2019** por ser el año fiscal en el que entraron en vigor los Programas Presupuestarios de la actual Administración Pública Estatal. Toda la información generada como parte de los procesos evaluativos de periodos anteriores (2014 a 2018) se puede consultar en el sitio web del sistema de evaluación del desempeño ubicado dentro del portal de transparencia del gobierno del estado de Yucatán.

Con datos al corte del **31 de marzo del 2024**, durante el periodo 2019-2023 se han realizado 96 evaluaciones a 21 dependencias obteniendo un registro de **1,287 ASM** comprometidos, siendo **798 ASM (62.0%)** de Diseño; **214 ASM (16.6%)** de Seguimiento; **138 ASM (10.7%)** de Planeación; **67 ASM (5.2%)** de Transparencia y rendición de cuentas; **33 ASM (2.5%)** del tipo Evaluación y **37 ASM (2.8%)** del tipo Asignación presupuestaria.

Con respecto a los resultados por dependencias y entidades con intervenciones evaluadas, en este reporte, destaca la participación de la **Secretaría de Educación del Gobierno del Estado de Yucatán (SEGEY)** que logró solventar **15 ASM** de distintos Programas Presupuestarios y de la **Secretaría de la Cultura y las Artes (SEDECULTA)** que logró avances en 6 ASM surgidos en la evaluación al PP 464 que se le realizó en 2023.

También se enfatiza que en este primer trimestre 2024 se incorporaron los ASM que resultaron de 12 intervenciones públicas evaluadas en 2023, aunque aún quedan 3 por incorporar, las cuales no se agregaron porque no se han entregado los Documentos de Opinión y Documentos de Trabajo correspondientes, mismos que se suman a los que se encuentran pendientes de años anteriores.

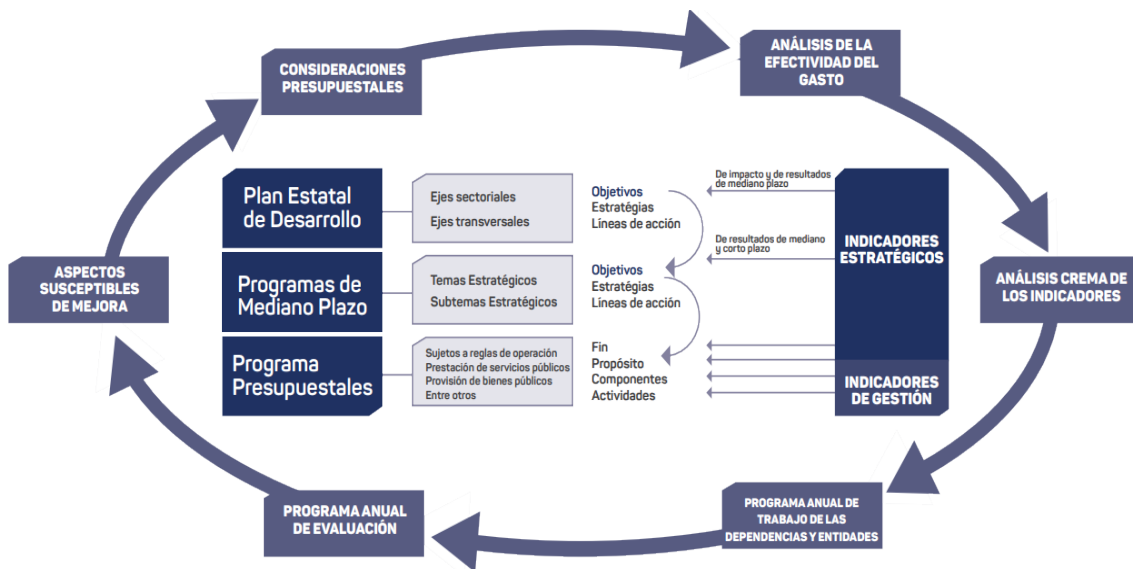
Finalmente, se subraya que en este periodo las dependencias y entidades con intervenciones públicas evaluadas a partir de 2019 utilizaron el **Sistema Informático de Evaluación del Desempeño (SIED) 2.0** como una herramienta para agilizar la gestión adecuada de la información; en este sentido, el SIED fue empleado para revisar las evidencias que dan sustento a la atención a los ASM, a las cuales se le emitieron recomendaciones en caso que presentaran alguna área de mejora, o en su defecto, fueran validadas si cumplían con la atención de los hallazgos identificados en la evaluación.

2. Introducción

El Gobierno del Estado de Yucatán está comprometido con la asignación eficiente y oportuna de los recursos públicos, para entregar bienes y servicios que atiendan las necesidades de las y los yucatecos. Para ello, es necesario realizar un análisis a través de las evaluaciones a las intervenciones públicas, pues generan información y evidencias que facilitan la toma de decisiones, promueven la mejora de la gestión pública, posibilita el aprendizaje a nivel institucional y favorecen la rendición de cuentas y la transparencia.

En ese sentido, el informe sobre el avance de los ASM forma parte de los instrumentos que el Sistema de Seguimiento y Evaluación del Desempeño (SSED) (Figura 1) y se emplea para alcanzar el propósito de proporcionar información técnica al Poder Legislativo estatal, a las dependencias y entidades del Ejecutivo estatal, y en general, para brindar información a los sectores público, privado y social para la toma de decisiones basadas en evidencia, así como contribuir a la transparencia y rendición de cuentas para la población en general.

Ilustración 1. Instrumentos básicos del Sistema de Seguimiento y Evaluación del Desempeño del Estado de Yucatán.



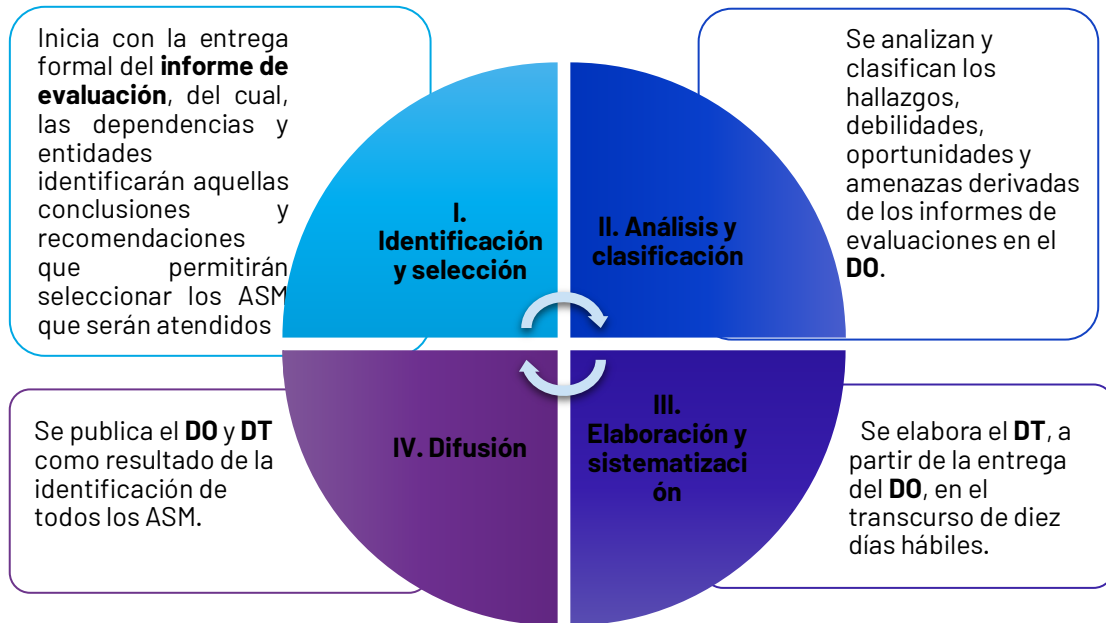
Fuente: Plan Estatal de Desarrollo 2018-2024.

En la elaboración del presente informe, el principal documento institucional de apoyo para la identificación y seguimiento de los ASM es el “Mecanismo para el seguimiento de los Aspectos Susceptibles de Mejora”¹, en ellos se establece el proceso de seguimiento de los ASM (Figura 2), el cual consta de cuatro etapas que inicia con la

¹ https://www.yucatan.gob.mx/docs/transparencia/evaluacion_desempeno/mecanismos_ASM.pdf

entrega formal del informe de evaluación y concluye con la publicación del **Documento de Opinión (DO)** y el **Documento de Trabajo (DT)**.

Ilustración 2. Etapas del proceso de seguimiento de los ASM.



Fuente: Elaboración propia con información del Mecanismo de seguimiento de los Aspectos Susceptibles de Mejora.

De esta forma, con fundamento en los artículos 64 septies de la Ley de Planeación para el Desarrollo del estado de Yucatán, 167 de la Ley de Presupuesto y Contabilidad Gubernamental del Estado de Yucatán y 15 de los Lineamientos generales del Sistema de Seguimiento y Evaluación del Desempeño, se presenta el **primer informe trimestral sobre el avance de los Aspectos Susceptibles de Mejora del 2024**.

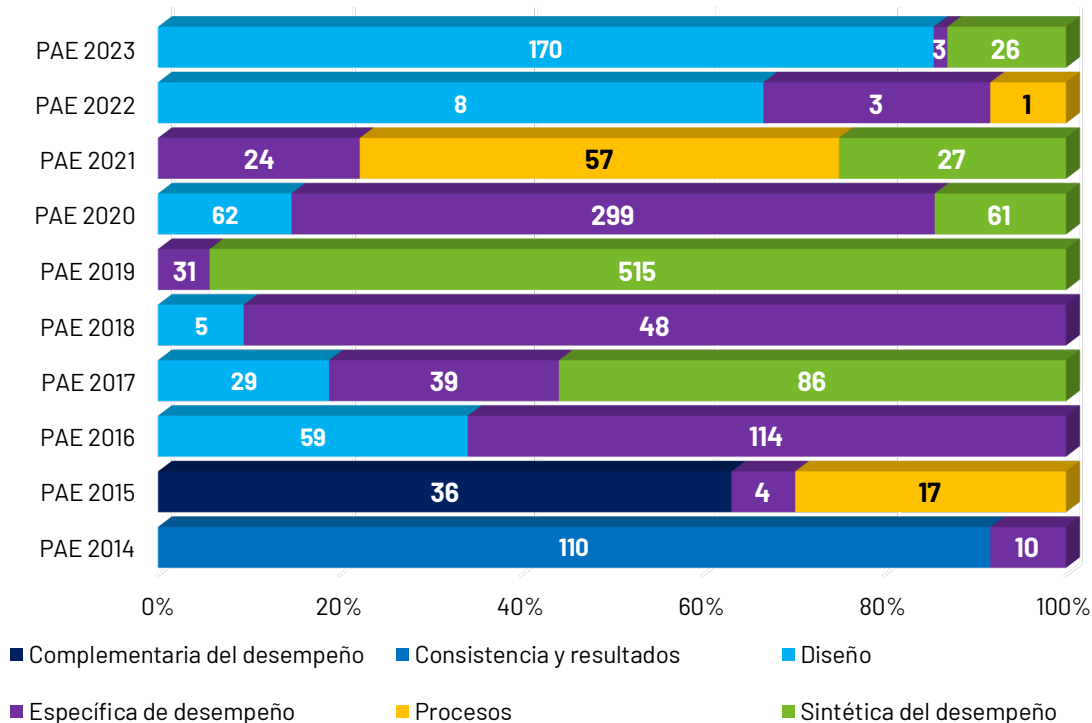
3. Antecedentes

En Yucatán, los procesos de evaluación iniciaron en 2014 y permanecen hasta la fecha de actualización del presente informe, durante este tiempo se han desarrollado **diez procesos evaluativos**, en los que se han desarrollado diferentes tipos de evaluación (Cuadro 1) y cuyos ASM generados hasta el momento, se han integrado a la base de datos (Gráfica 1).

Durante estos 10 procesos evaluativos se han desarrollado en total **162 evaluaciones** a intervenciones públicas (Anexo 1), algunas de estas intervenciones evaluadas no generaron Documentos de Trabajo ya que no tuvieron continuidad (Anexo 2) y en el caso de dos evaluaciones al Fondo de Aportaciones para la Seguridad Pública (FASP) no se aplicó la generación de Documentos de Opinión y Documentos de Trabajo en los años 2014 y 2016.

De esta forma, y durante el periodo 2014-2023 se han integrado adecuadamente **150 DO** y **144 DT**, a partir de los cuales se han registrado hasta el momento un total de **1,844 ASM** (Cuadro 1) y aún están pendientes **nueve Documentos de Opinión** y **nueve Documentos de Trabajo** (Cuadro 2).

Gráfica 1. ASM por tipo de evaluación de 2014 a 2023.



Fuente: Elaboración propia con información del Sistema Informático de Evaluación del Desempeño.

Cuadro 1. ASM identificados en los nueve procesos evaluativos en Yucatán, por tipo de evaluación.

TIPO DE EVALUACIÓN	PROGRAMA ANUAL DE EVALUACIÓN										TOTAL
	PAE 2014	PAE 2015	PAE 2016	PAE 2017	PAE 2018	PAE 2019	PAE 2020	PAE 2021	PAE 2022	PAE 2023	
Complementaria del desempeño		36									36
Consistencia y resultados	110										110
Diseño			59	29	5		62		8	170	333
Específica de desempeño	10	4	114	39	48	31	299	24	3	3	575
Procesos		17						57	1		75
Sintética del desempeño				86		515	61	27		26	715
Total, ASM por PAE	120	57	173	154	53	546	422	108	12	199	1844

Fuente: Elaboración propia con información del Sistema Informático de Evaluación del Desempeño.

Cuadro 2. Intervenciones públicas evaluadas con Documentos de Opinión y de Trabajo pendientes por entregar

INTERVENCIÓN EVALUADA	DO	DT
2019		
FASP	Pendiente	Entregado
2020		
FASP	Pendiente	Pendiente
Pp 30 Certeza catastral, notarial, registral de la propiedad y del comercio	Pendiente	Pendiente
2021		
FAETA-Adultos	Entregado	Pendiente
FAETA-Tecnológica	Entregado	Pendiente
FAM-AS	Pendiente	Entregado
FASP	Pendiente	Pendiente
FISE	Pendiente	Pendiente
2023		
PP 454 Preservación de las Tradiciones e Identidad Cultural Maya	Pendiente	Pendiente
FAETA-Adultos	Pendiente	Pendiente
FAETA-Tecnológica	Pendiente	Pendiente

Fuente: Elaboración propia con información del Sistema Informático de Evaluación del Desempeño.

Considerando los procesos evaluativos para el presente informe, del año **2019** se han **atendido un total de 393 ASM de los 546 comprometidos**; esta atención se ha distribuido de la siguiente manera: **103 ASM a tiempo, 289 ASM después de la fecha y un ASM se canceló**, quedando **153 ASM (28 % de los ASM de 2019) pendientes por atender**, de los cuales **135 ASM presentan avances y 18 ASM aún no han sido atendidos**.

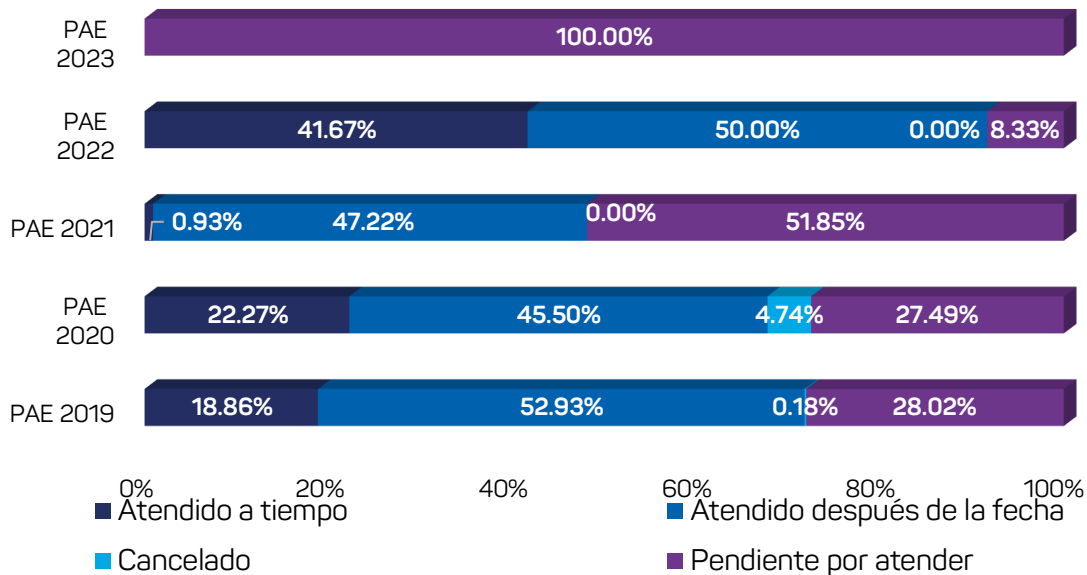
Para el proceso de evaluación **2020**, se identificó que se han atendido **94 ASM a tiempo, 192 después de la fecha y 20 ASM se cancelaron**. Adicionalmente, se registran **116 ASM pendientes por atender** (27.4% de los 422 ASM integrados en 2020), de los cuales **53 ASM presentan avances** en su atención y **63 se encuentran pendientes por iniciar su atención**.

Para el proceso evaluativo **2021** se han integrado adecuadamente la información de 15 intervenciones evaluadas, generando hasta el momento **108 ASM**. Se identificó que únicamente se logró atender **un ASM en el tiempo establecido y 51 se atendieron después de la fecha**. Adicionalmente se registran **56 pendientes por atender** (51.8% de los ASM integrados en 2021), de los cuales **50 aún no presentan avances** en su atención.

De igual manera, del proceso evaluativo **2022** se han integrado adecuadamente la información de las 4 intervenciones evaluadas, generando un total de **12 ASM**. Se identificó que se ha atendido **5 ASM a tiempo y 6 después de la fecha**. Adicionalmente, se registra **un ASM pendiente por atender** (8.33% de los ASM integrados en 2022), el cual aún **no presenta avances** en su atención.

Finalmente, del proceso evaluativo **2023** se ha integrado correctamente la información de 12 intervenciones evaluadas (aún se encuentran 3 pendientes de incorporar), generando hasta el momento **199 ASM**, mismos que se encuentran pendientes por atender y que solo **6** presentan avances en su atención.

Gráfica 2. Distribución del estatus de atención a los ASM, 2019 a 2023.



Fuente: Elaboración propia con información del Sistema Informático de Evaluación del Desempeño.



Con datos al corte del **31 de marzo del 2024**, durante el periodo 2019-2023 se han realizado 96 evaluaciones a 21 dependencias obteniendo un registro de **1,287 ASM** comprometidos, siendo **798 ASM (62%)** de Diseño; **214 ASM (16.6%)** de Seguimiento; **138 ASM (10.7%)** de Planeación; **67 ASM (5.2%)** de Transparencia y rendición de cuentas; **33 ASM (2.6%)** del tipo Evaluación y **37 ASM (2.9%)** del tipo Asignación presupuestaria. De los 1,287 ASM **han sido atendidos 762 (59.2%)**.

Es importante mencionar que, a partir de la publicación del Plan Estatal de Desarrollo (PED) 2018-2024, inició la reestructuración de los programas presupuestarios y fue para el ejercicio fiscal 2019 que entraron en vigor los Pp de la actual Administración Pública Estatal, derivado de lo anterior, los ASM que se enfocan a mejorar el diseño, estructura o proceso de los Pp que correspondan al periodo del 2014 al 2018 ya no podrían ser atendidos, porque el programa cambió o se eliminó, por lo cual, las Dependencias y Entidades, con el acompañamiento de la Secretaría Técnica de Planeación y Evaluación (Seplan) realizaron una revisión detallada de cada ASM pendiente por atender y en ese sentido se cancelaron aquellos ASM que se ajustaban a los siguientes criterios:

- ASM encaminados a mejorar la redacción de los objetivos del programa en la Matriz de Indicadores de Resultados (MIR);
- ASM cuyo fin era modificar, agregar o eliminar indicadores en la MIR;
- ASM enfocados a modificar, agregar o eliminar supuestos en la MIR, y
- Los ASM de programas presupuestarios que tuvieran más del 50% de modificación en su estructura o diseño.

4. Objetivos

Objetivo general

Difundir los resultados alcanzados por las dependencias y entidades en la atención a los ASM derivados de las recomendaciones de las evaluaciones mandatadas en los diferentes Programas Anuales de Evaluación del Gobierno del Estado de Yucatán.

Objetivos específicos

- Identificar el avance en la integración y publicación de los DO y DT derivados de los procesos evaluativos implementados.
- Identificar el avance trimestral que presenta cada dependencia y entidad del Gobierno del Estado de Yucatán en la atención de los ASM.
- Analizar los resultados alcanzados derivado de la atención de los ASM con énfasis en los procesos evaluativos comprendidos del 2019 y los años subsecuentes.

5. Metodología

Con el fin de consolidar los procesos evaluativos en el Estado de Yucatán y difundir los avances realizados en la atención de los ASM, para el trimestre comprendido del **1 de enero al 31 de marzo de 2024** se realizaron las siguientes actividades:

1. Se implementó el uso del Sistema Informático de Evaluación del Desempeño (SIED 2.0) como un medio de gestión para dar seguimiento a los ASM pendientes por atender.
2. Se reforzó la solicitud a las dependencias y entidades para la elaboración y entrega de los DO y DT pendientes y se registraron aquellos documentos que aún están pendientes por entregar, para solicitarse en el siguiente trimestre.

Para fines del presente informe, en cada Ficha por dependencia, se colocaron los siguientes íconos para remarcar aquellos documentos que se encuentran pendientes por entregar:

1	Documento de Opinión pendiente	
2	Documento de Trabajo pendiente	



3. Se solicitó a las dependencias y entidades añadir la evidencia de atención de los ASM en el SIED y enviarlas por correo electrónico; y con la información proporcionada, se registró el avance que presentan en la atención de los ASM.
4. Se examinó la base de ASM con la información actualizada al **31 de marzo de 2024**, para presentar los resultados y el avance alcanzado en este trimestre que se reporta.
5. Se elaboraron las Fichas de atención de los ASM, para cada dependencia o entidad que cuenta con registros en la base de ASM, dando prioridad a las intervenciones evaluadas en el ejercicio fiscal 2019 y los subsecuentes.

Considerando lo anterior, en las siguientes líneas se describirán los principales conceptos, clasificaciones, instrumentos, procesos y abordajes metodológicos involucrados en la elaboración del presente informe.


Tipos de evaluación

En los distintos Programas Anuales de Evaluación (PAE), se han mandatado diversos tipos de evaluación. Para fines del presente informe se emplea una clasificación homologada con los tipos de evaluaciones considerados en los “Lineamientos generales para la evaluación de Programas Federales de la Administración Pública Federal” de la Secretaría de Hacienda y Crédito Público (SHCP), en el “Diagnóstico de la implementación del Presupuesto Basado en Resultados y el Sistema de Evaluación del Desempeño (PbR-SED)” de la misma SHCP; así como en los “Lineamientos generales del Sistema de Seguimiento y Evaluación del Desempeño” del Gobierno del Estado de Yucatán; de los cuales se emplean **nueve tipos de evaluación**.

Cuadro 3. Tipos de evaluaciones.

Tipo de evaluación		Descripción
	Evaluación de Consistencia y Resultados	Valora el grado de cumplimiento de los objetivos y metas de la intervención pública evaluable, con base en el análisis de su diseño, procesos, entrega de bienes y servicios, matriz de indicadores y la medición de sus resultados globales, con el propósito de mejorar su diseño y gestión.
	Evaluación de diseño	Valora la idoneidad del diseño de las intervenciones públicas, con el fin de determinar si efectivamente contribuye a la solución del problema y a la consecución de los objetivos establecidos.

Tipo de evaluación		Descripción
	Evaluación de Indicadores	Analiza mediante trabajo de campo la pertinencia y alcance de los indicadores de una intervención pública para el logro de resultados.
	Evaluación de proceso	Analiza los procesos operativos y su contribución al propósito de la intervención pública; permite detectar las fortalezas, debilidades, oportunidades y amenazas del marco normativo, estructura y funcionamiento de la intervención pública, aportando elementos para determinar estrategias que incrementen su efectividad operativa y enriquezcan su diseño.
	Evaluación de impacto	Mide y valora, con metodologías rigurosas, los efectos a largo plazo, positivos y negativos, primarios y secundarios, intencionales o no, con posterioridad a la intervención pública y determina si fueron su consecuencia directa o indirecta.
	Evaluación específica de desempeño	Valoración sintética del desempeño de la intervención pública que se presenta mediante un formato homogéneo; esta evaluación muestra el avance en el cumplimiento de sus objetivos y metas programadas, a partir de una síntesis de la información y mediante el análisis de indicadores de resultados y de gestión.
	Evaluación estratégica	Analiza los instrumentos de planeación del programa, y corrobora si tal planeación tiene una orientación para resultados, así como diversos aspectos en torno a estrategias, políticas e instituciones.
	Evaluación sintética del desempeño	Busca garantizar que la intervención pública sea evaluable a partir de establecer los requerimientos mínimos de diseño y operación que debe tener la intervención.

Tipo de evaluación		Descripción
	Evaluación Complementaria del Desempeño	Permite corroborar información básica acerca de las características de la intervención pública, su contribución y alineación con los objetivos de desarrollo, los indicadores a través de los cuales se mide su desempeño y el cumplimiento de las metas asociadas a ellos, la cobertura de atención, la administración financiera y el ejercicio de los recursos.

Fuente: Elaboración propia.

Identificación y selección de los ASM

Las conclusiones y recomendaciones concretadas en los informes de evaluación se analizan bajo los criterios específicos de **claridad, relevancia, justificación y factibilidad**, que sirven de apoyo para que las dependencias y entidades responsables puedan definir su postura en el DO; en este sentido, para facilitar el análisis de los criterios se aplican las preguntas específicas: **¿es acorde con la conclusión?, ¿es clara?, ¿es útil?, ¿es factible de atenderse?**

Cuadro 4. Criterios para la clasificación y dictaminación de las recomendaciones.

Criterio	Características
Claridad	Se refiere a que están expresados en forma precisa.
Relevancia	Se refiere a que contienen una aportación específica y significativa para el logro del propósito y de los componentes de la intervención pública evaluada.
Justificación	Se refiere a que están sustentados mediante la identificación de un problema, debilidad, oportunidad o amenaza.
Factibilidad	Se refiere a que es viable llevarlos a cabo en un plazo determinado o por una o varias instancias gubernamentales.

Fuente: Elaboración propia

Después de identificar aquellas conclusiones que pasarán a formar parte de los ASM, se integran en el DT considerando los siguientes aspectos:

Cuadro 5. Criterios de depuración de los ASM.

Criterio	Características
Recomendación duplicada	Es la identificación de la conclusión que sí fue aceptada para volverse un ASM, pero que al estar repetida ya será atendida por otro ASM. Para fines de este informe, en la base de datos se seleccionan los ASM que "No" son recomendaciones duplicadas
Agrupado	Es la identificación de las conclusiones que fueron fusionadas dando origen a un solo ASM; para fines de este informe, en la base de datos se seleccionan los ASM que "No" se han agrupado.
Misma recomendación, diferente ASM	Es la identificación de los ASM que tuvieron origen en la misma conclusión y que contribuyen entre sí para la atención del hallazgo identificado en la evaluación, y que por lo general se atenderá por diversas instituciones.
Desagregado	Es la identificación del ASM que se desagrega en diferentes actividades con responsables de diversas instituciones.

Fuente: Elaboración propia.

Clasificación de los ASM (Tipos de ASM)

Se consideran dos perspectivas para clasificar los ASM, uno relacionado con los responsables de la atención; y otro, relacionado con las actividades a realizar y el impacto que se pretende alcanzar.

- a. **Clasificación por responsable de la atención**, tiene la característica de que permite identificar claramente quiénes serán los actores que intervendrán en la atención de los ASM.

Cuadro 6. Clasificación de los ASM por tipo de actor responsable de la atención.

Tipo de ASM	Características
Específico	Su solución corresponde al enlace de evaluación.
Institucional	Para su solución se requiere de la intervención de una o varias áreas dentro de la dependencia o entidad.
Interinstitucionales	Su solución demanda la participación de más de una dependencia o entidad.
Intergubernamentales	Su atención requiere de la intervención de diversos ámbitos de gobierno.

Fuente: Elaboración propia.

- b. **Clasificación de acuerdo con el impacto del ASM**, se considera el ámbito de las principales actividades que se realizarán y el impacto que tendrá la atención del ASM, de esta clasificación se consideran seis tipos de ASM.

Cuadro 7. Clasificación de los ASM por impacto esperado.

Tipo de ASM	Características
ASM de Diseño	Se enfocan a garantizar que las intervenciones públicas cuenten con un diagnóstico que identifique la problemática que se busca atender, mostrando relaciones causales entre los problemas, así como que se identifique, cuantifique y focalice la población potencial, objetivo y programada, que existan reglas de operación y selección de los beneficiarios y en general que la intervención cuente con una MIR que cumpla con todos los requisitos de la MML.



Tipo de ASM	Características
ASM de Planeación	Tienen como propósito que las intervenciones públicas se alineen a la planeación del desarrollo, que exista una planeación estratégica clara y congruente con el diseño del programa, así como garantizar los mecanismos de coordinación institucional e interinstitucional.
ASM de Asignación Presupuestaria	Son aquellos que identifican una necesidad de reestructuración presupuestal al interior de la intervención pública, requerimientos de recursos adicionales para mejorar la gestión y resultados del programa o posibles duplicidades con otras intervenciones públicas.
ASM de Seguimiento	Se enfocan a mejorar la captura de la información física y financiera en los diferentes sistemas estatales y federales; en establecer mecanismos para el monitoreo de entregables; en elaborar o fortalecer los padrones de beneficiarios; en mejorar el ejercicio y control de los recursos, así como en la elaboración y aplicación de encuestas de percepción y satisfacción.
ASM de Evaluación	Surgen a partir de la omisión en la entrega de documentos de opinión o de trabajo, así como de no informar los resultados de evaluaciones a las instancias correspondientes, de la baja atención de los ASM de evaluaciones previas o de la recomendación por parte de un evaluador a que a la intervención se le aplique un tipo de evaluación específica.
ASM de Transparencia y Rendición de Cuentas	Son aquellos que buscan garantizar que se cumplan con todos los ordenamientos en la materia, es decir, que se reporte la información en tiempo y forma de acuerdo con la normatividad, y que esta información sea homogénea y congruente sin importar el instrumento o mecanismo.

Fuente: Elaboración propia.

Priorización de los ASM

A cada ASM se le asigna un nivel de prioridad, considerando la contribución al logro del fin y propósito de las intervenciones que han sido evaluadas, de esta forma, se consideran los niveles de prioridad **muy alto, alto, medio y bajo**.

Asignación de avances en la atención de los ASM

Para dar seguimiento a la atención de los ASM, **trimestralmente** la Seplan solicita de manera formal a todas las dependencias y entidades que ya han publicado su DT, las evidencias de atención a sus ASM comprometidos, adicionalmente, estas pueden reportar sus avances y enviar sus evidencias en el SIED 2.0 en cualquier momento.

Para que la evidencia sea validada, es necesario que atienda lo identificado en el informe de evaluación, lo admitido en el DO y lo establecido en el DT; para ser considerada la evidencia, así mismo, esta debe estar validada por la Seplan, la Secretaría de Administración y Finanzas (SAF) o la Secretaría de Hacienda y Crédito Público (SHCP), según el ámbito de su competencia.

La Seplan valida aquellos ASM que tienen relación con temas de planeación, seguimiento y evaluación, tales como alineaciones a la planeación del desarrollo, atención a DO y DT pendientes, seguimiento a indicadores, generación de Registros Administrativos (RA); por su parte, **la SAF valida aquellos ASM relacionados con el diseño y la asignación presupuestaria**, como modificaciones al diseño de las intervenciones públicas, modificaciones al presupuesto, creación, fusión o eliminación de programas, o creación y modificación de Reglas de Operación (ROP); mientras que **la SHCP hace lo propio con la evidencia del seguimiento a los recursos federales transferidos**.

De forma general todas las evidencias se revisan y asignan un porcentaje y un estatus de atención a cada ASM (Cuadro 8).

Cuadro 8. Estatus de atención de los ASM.

Estatus de atención	Características
Atendido a tiempo	Aplica a aquellos ASM que fueron atendidos antes de la fecha de término programada o comprometida.
Atendido después de la fecha	Aplica a aquellos ASM que fueron atendidos, pero en una fecha posterior a la fecha de término.
Cancelado	Aplica a ASM que se enfocan a mejorar el diseño, estructura o proceso de intervenciones públicas, que perdieron vigencia debido a la reestructuración programática derivada de la publicación del PED 2018-2024; o de una justificación técnica o normativa que sustente la cancelación.
Pendiente por atender	Aplica a aquellos ASM que no han sido atendidos o aquellos en los cuales se incluye algún avance en su cumplimiento.
Porcentaje de avance	El grado de avance es asignado dependiendo de las características de evidencia presentada.

Fuente: Elaboración propia.

Es importante enfatizar que los ASM no se pueden dar como atendidos si la evidencia no ha sido validada previamente por la Seplan, la SAF o la SHCP, como corresponde. En caso de que la evidencia sea adecuada y satisfaga la atención del ASM se asigna el estatus de atendido (100 %); si cuenta con las características mencionadas, pero aún no cuenta con la validación de la instancia correspondiente, se asigna un porcentaje de avance de 70 a 90 %. Si el ASM aún se encuentra en proceso de atención o la evidencia presentada no atiende adecuadamente la observación, se asigna un porcentaje de avance entre 5 y 69%, justificando por qué se considera que la evidencia no atiende el ASM; por otro lado, en caso de que no se cuente con evidencia para su atención se puede inferir el que el porcentaje de ASM es de cero, es decir, sin avances.

Elaboración de las Fichas de seguimiento en la atención a los ASM

Para generar las fichas se utiliza únicamente la información correspondiente a la presente Administración, es decir, del proceso de evaluación 2019 o posterior; en estas fichas se identifica el total de ASM que tiene cada dependencia o entidad desagregado por año de evaluación; se identifica el número de **ASM por Estatus de atención** (atendido a tiempo, atendido después, cancelado, pendiente por atender) y con esta información, se calculan los porcentajes de cada una de las categorías enumeradas.

En este informe trimestral se empleó una **valoración por dependencia o entidad**. Para estimar esta calificación, se consideraron las características de los ASM correspondientes a los procesos evaluativos de **2019 a 2023**. En ese sentido, para cada Dependencia se utilizó un índice compuesto que emplea la siguiente fórmula:

$$\text{Calificación} = (i = 1n x1 + x2 + x3 + x4 - 15)(10070 + x5)$$

Las variables son las que se describen a continuación:

x1 = estatus de atención

x2 = estatus de DO

x3 = estatus de DT

x4 = Nivel de prioridad de cada ASM

x5 = propuesta de intervenciones públicas a evaluar

El **estatus de atención**, se asignó un valor de 35 puntos en aquellos ASM "Atendidos a tiempo", de 30 en los "Atendidos después de la fecha", de 25 para aquellos que se cancelaron y de 10 para aquellos ASM pendientes por atender.

El **estatus de DO**, en las dependencias y entidades, se asignó un valor de 15 puntos en caso de que se haya entregado dicho documento en todos sus procesos evaluativos de años anteriores

El **estatus de DT**, en las dependencias y entidades, se asignó un valor de 15 puntos en caso de que se haya entregado dicho documento en todos sus procesos evaluativos de años anteriores

El **nivel de prioridad de cada ASM**, se asignó un valor de 20 puntos cuando el nivel es "Muy alto", de 15 cuando el nivel es "Alto", de 10 cuando el nivel es "Medio" y de 5 cuando el nivel es "Bajo".

La **propuesta de intervenciones públicas a evaluar**, se asignó un valor de 5 puntos adicionales en caso de que la dependencia o entidad haya participado en la convocatoria para la elaboración del PAE y haya enviado alguna propuesta de intervención pública para ser evaluada.

El resultado de este índice compuesto permite obtener la calificación de eficiencia en la atención a los ASM, que se empleó para ordenar el lugar que ocupa cada dependencia o entidad.

En cada Ficha se presenta la información de las intervenciones públicas evaluadas (Anexo 3) y el contenido se distribuye en cinco apartados básicos:

- a) **Identificación de la dependencia o entidad.** Nombre, logo de la dependencia o entidad y calificación obtenida en este cuarto informe de seguimiento.
- b) **Integración de los ASM.** En este apartado se presenta la relación de evaluaciones a las que ha sido sujeta la dependencia o entidad en los últimos procesos evaluativos a partir de 2019, incluyendo el tipo de evaluación implementada, la intervención pública evaluada, los tipos de ASM que se han integrado y el total de ASM integrados en el proceso evaluativo anual.
- c) **Avance porcentual en la atención de los ASM.** Este apartado presenta el seguimiento de la dependencia en la atención a los ASM, con el total de ASM que ha atendido (atendidos a tiempo, atendidos después de la fecha programada y cancelados) y reporta el número de ASM pendientes por atender (desglosados en ASM que presentan avance y ASM sin avances).
- d) **Análisis de la atención de los ASM.** Este apartado presenta dos gráficas con información de los ASM de 2019, 2020, 2021, 2022 y 2023, de esta forma, se integra una gráfica de **"estatus de atención de los ASM por intervención pública"** y otra gráfica de **"estatus de atención por tipos de ASM"**.
- e) **Análisis situacional de la dependencia.** El último apartado, presenta de manera sintética los hallazgos y conclusiones más importantes por cada dependencia o entidad.

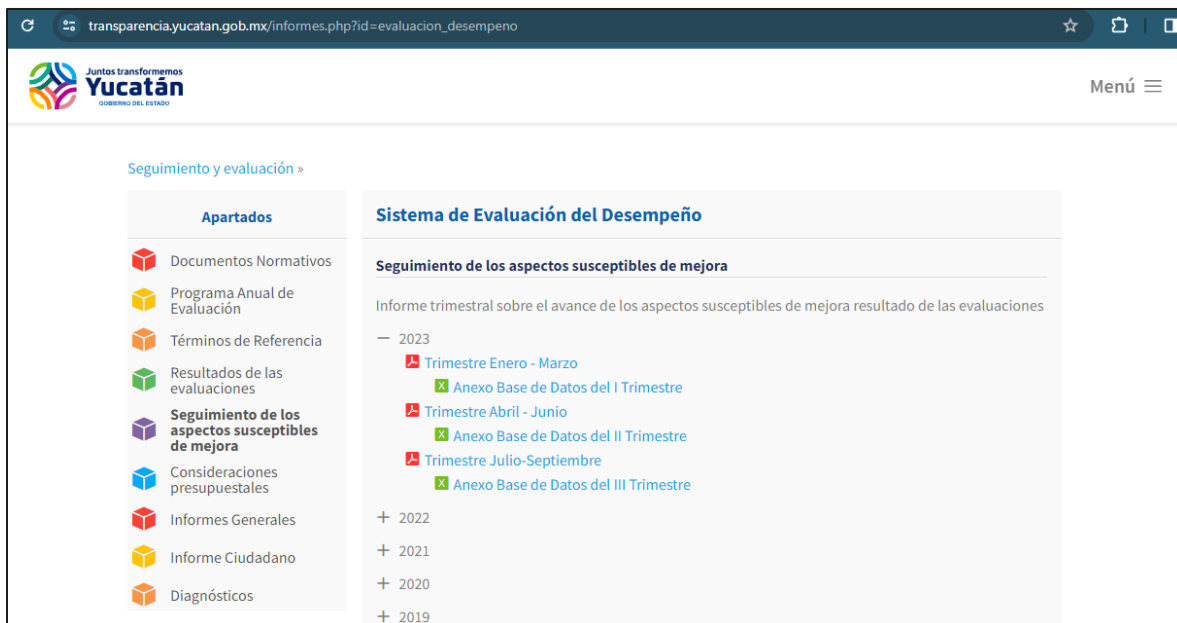
Difusión de la información

Toda la información contenida en este informe puede ser consultada y analizada a través del “Anexo Base de Datos” publicado en el portal:

http://transparencia.yucatan.gob.mx/informes.php?id=evaluacion_desempeno

Al ingresar a la página, debe encontrar el cuadro “**Apartados**”, donde debe seleccionar el encabezado “**Seguimiento de los aspectos susceptibles de mejora**”, luego debe seleccionar el **año** al que desea ingresar y finalmente el trimestre correspondiente; la base de datos correspondiente al **primer trimestre** de 2024 estará disponible a partir de la cuarta semana de abril de 2024.

Ilustración 3. Ubicación de los informes trimestrales sobre el avance de los ASM.



Fuente: Tomado de la página:

https://transparencia.yucatan.gob.mx/informes.php?id=evaluacion_desempeno

6. Resultados

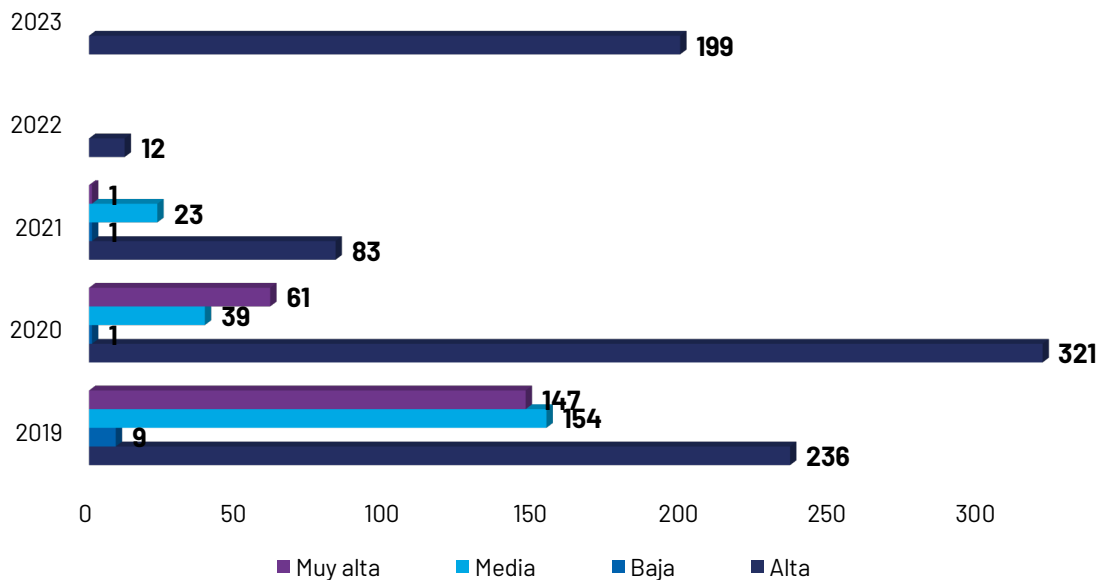
Resultados generales

Con fecha de corte del **31 de marzo de 2024**, de manera general, las 21 dependencias y entidades responsables de las intervenciones públicas que han sido evaluadas durante el periodo del 2019 al 2023 han permitido realizar el siguiente resumen referente a los Documentos de Opinión y Documentos de Trabajo:

- **96 documentos de opinión (87 entregados y 9 pendientes)**
- **89 documentos de trabajo (80 entregados, 9 pendientes)**
- **7 documentos de trabajo que no se entregarán ya que cuentan con el estatus "No aplica"**

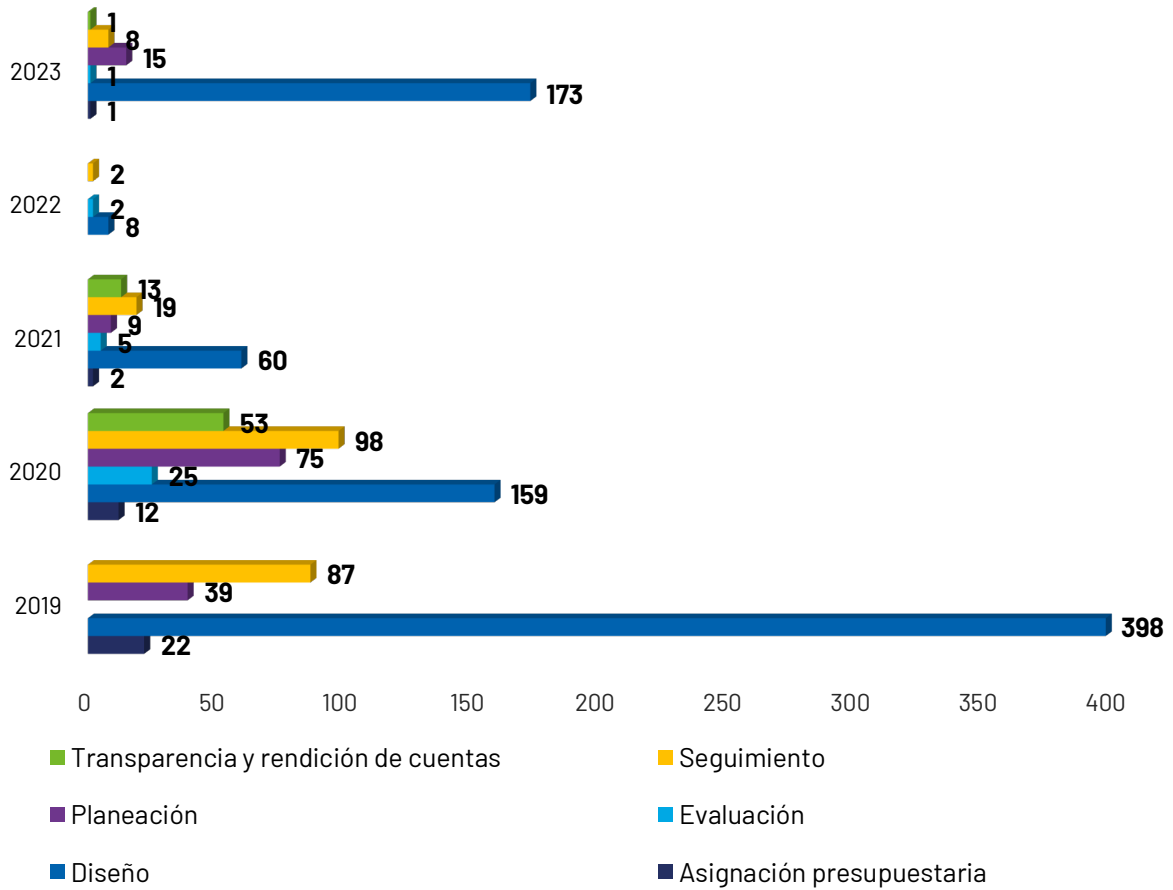
Considerando la prioridad de los **1,287 ASM** integrados hasta la elaboración del presente informe y de los cuales **762 ASM** ya fueron atendidos, se observa que la mayor parte (66.1% del total de ASM) son de prioridad alta y del tipo de diseño (62% del total de ASM)(Gráfica 3 y Gráfica 4).

Gráfica 3. ASM identificados por nivel de prioridad.



Fuente: Elaboración propia con información del Sistema Informático de Evaluación del Desempeño.

Gráfica 4. ASM identificados por tipo de ASM.



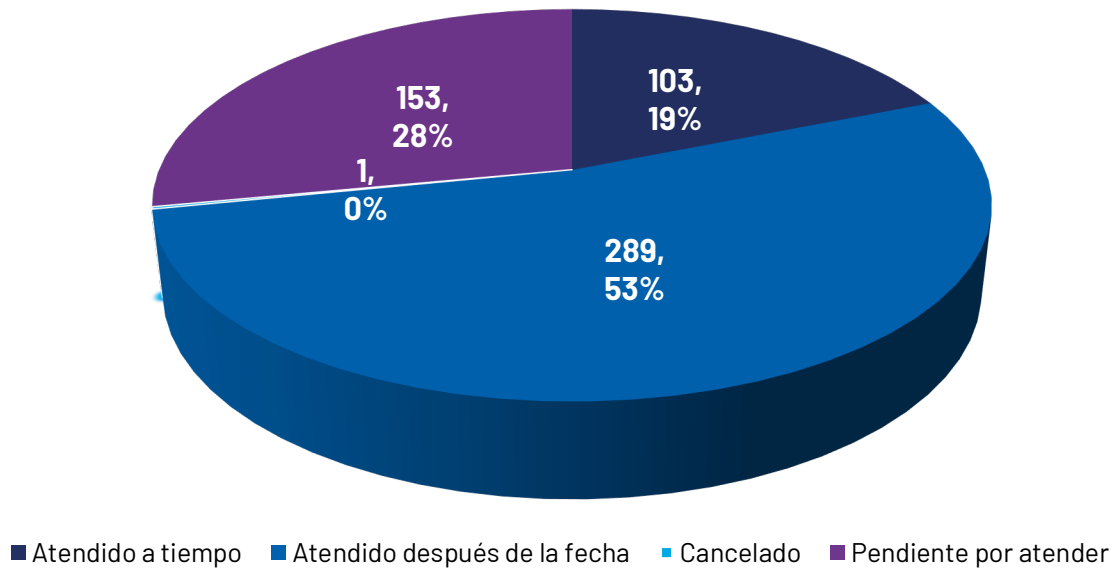
Fuente: Elaboración propia con información del Sistema Informático de Evaluación del Desempeño.

Al momento se han atendido un total de **762 (59.2%) ASM**, de los cuales **203 (15.7%) ASM** han sido **atendidos a tiempo**, **538 (41.8%) ASM** fueron atendidos **después de la fecha** establecida y **21 (1.6%) ASM** se **cancelaron**. Por otro lado, se observa que existen **525 (40.8%) ASM pendientes por atender**, de los cuales **200 (38.1%) ASM presentan avances** y **325 (61.9%) ASM aún no presentan algún avance** en su atención.

Proceso evaluativo 2019

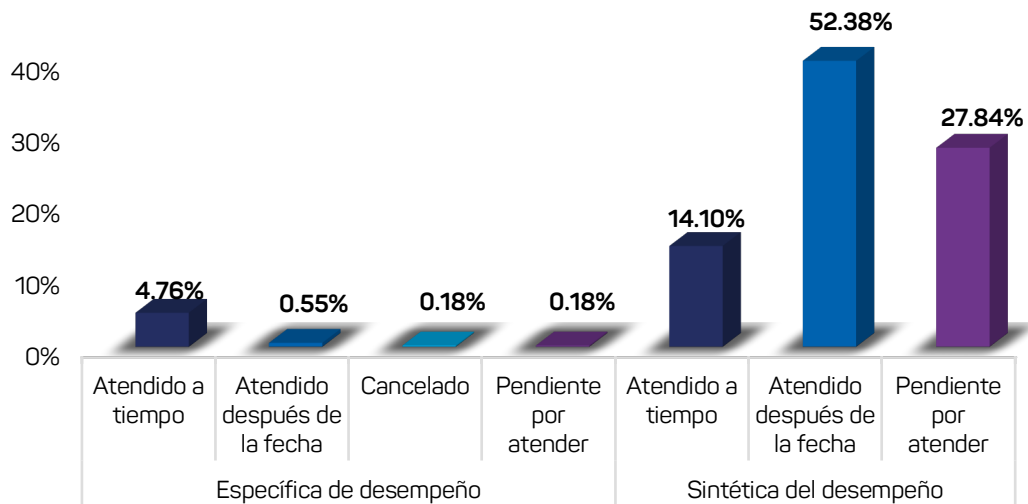
Se observó que en 2019 se realizaron 24 evaluaciones específicas del desempeño y dos evaluaciones sintéticas del desempeño, a partir de las cuales integraron **546 ASM**, de este conjunto se han atendido **103 ASM (18.8%) a tiempo**, **289 ASM (52.9%) después de la fecha** programada, **1 ASM (0.1%) ha sido cancelado** y existen **153 ASM (28%) pendientes por atender** (Gráfica 5, Gráfica 6), de los cuales 135 (24.7%) ASM ya presentan avances en la atención y 18 ASM (3.3%) aún están pendientes por atender.

Gráfica 5. Distribución porcentual del estatus de atención de los ASM del proceso evaluativo 2019.



Fuente: Elaboración propia.

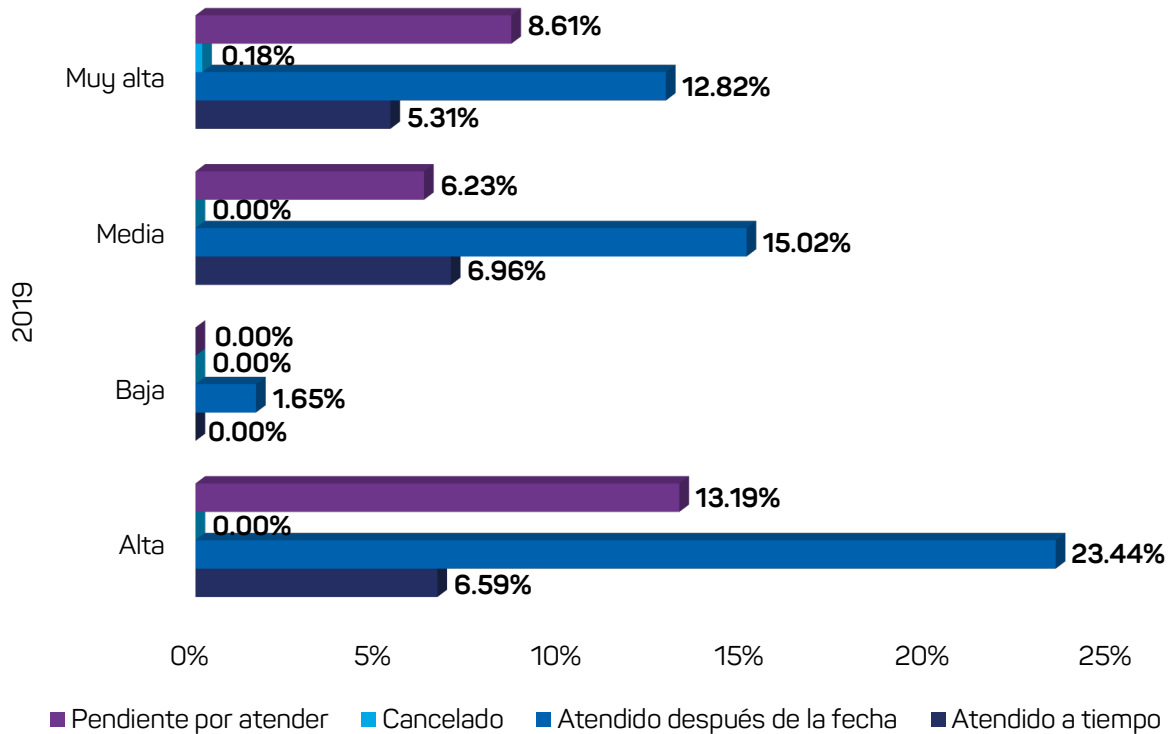
Gráfica 6. Distribución porcentual del estatus de atención de los ASM por tipo de evaluación, 2019.



Fuente: Elaboración propia.

Como se puede observar, menos del 30% de los **ASM correspondientes al año de evaluación 2019 aún se encuentran pendientes por atender**. Por otro lado, en relación con el total de ASM, se observa que 26.9% son de prioridad muy alta, 43.2% de prioridad alta, 28.2% de prioridad media y 1.6% de prioridad baja (Gráfica 7).

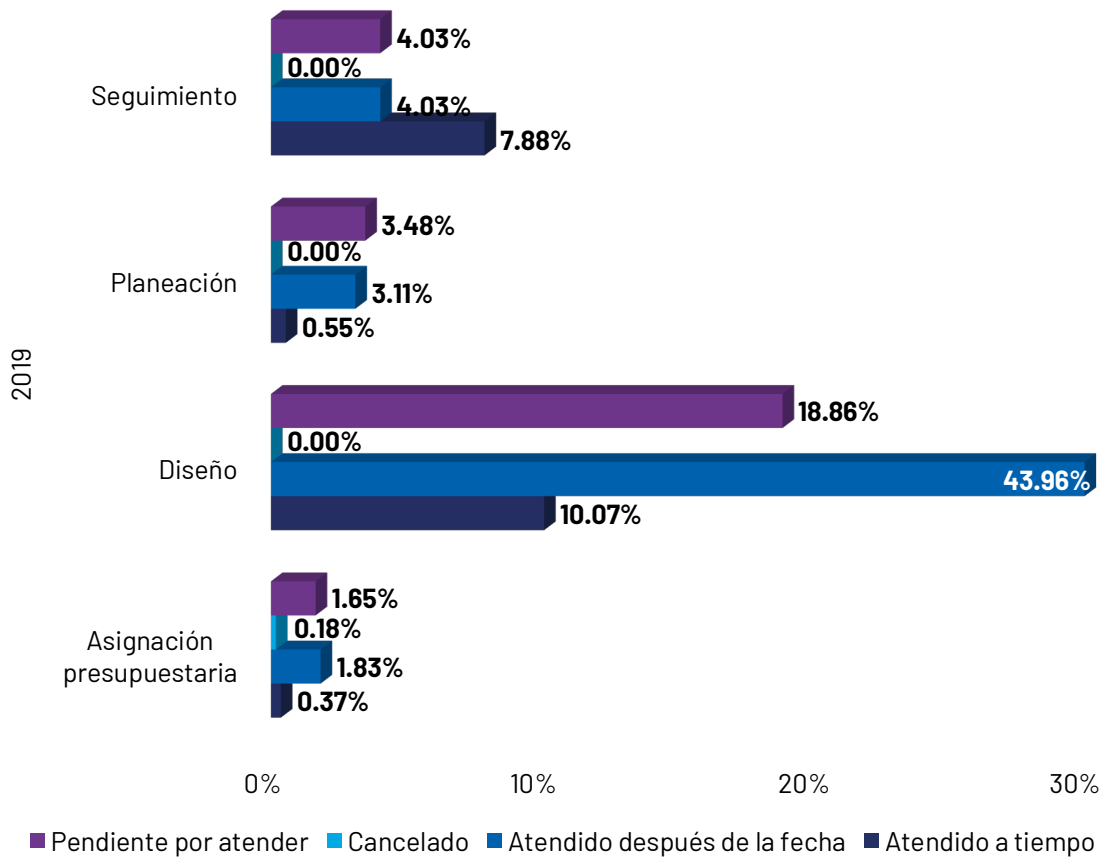
Gráfica 7. Distribución porcentual del estatus de atención de los ASM, según el nivel de prioridad, 2019.



Fuente: Elaboración propia.

De acuerdo con el **tipo de impacto del ASM** (Gráfica 8), del **total de ASM** 72.8% es de diseño, 15.9% de seguimiento, 7.1% de planeación y 4.03% de asignación presupuestaria.

Gráfica 8. Distribución porcentual del estatus de atención de los ASM, según el tipo de actividad del ASM, 2019.

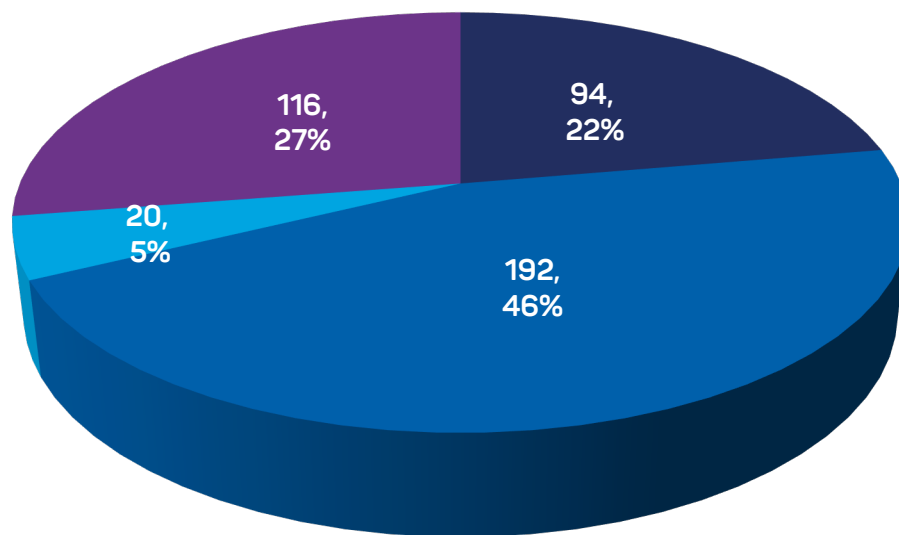


Fuente: Elaboración propia.

Proceso evaluativo 2020

Por otro lado, para el proceso evaluativo 2020 se realizaron evaluaciones de diseño, específicas de desempeño y sintéticas del desempeño, cuyos DO y DT integrados hasta el momento han generado **422 ASM**, de este conjunto se ha atendido **306 ASM (72.5%)**, de los cuales, **94 ASM (22.2%)** se ha atendido a tiempo, **192 ASM (45.4%)** después de la fecha programada y se cancelaron **20 ASM (4.7%)**. Por otro lado, quedan **116 ASM (27.4%)** pendientes por atender (Gráfica 9 y Gráfica 10), de los cuales **53 (12.5%) ASM** ya presentan avances en la atención y **63 (14.9%) ASM** aún no cuentan con avances.

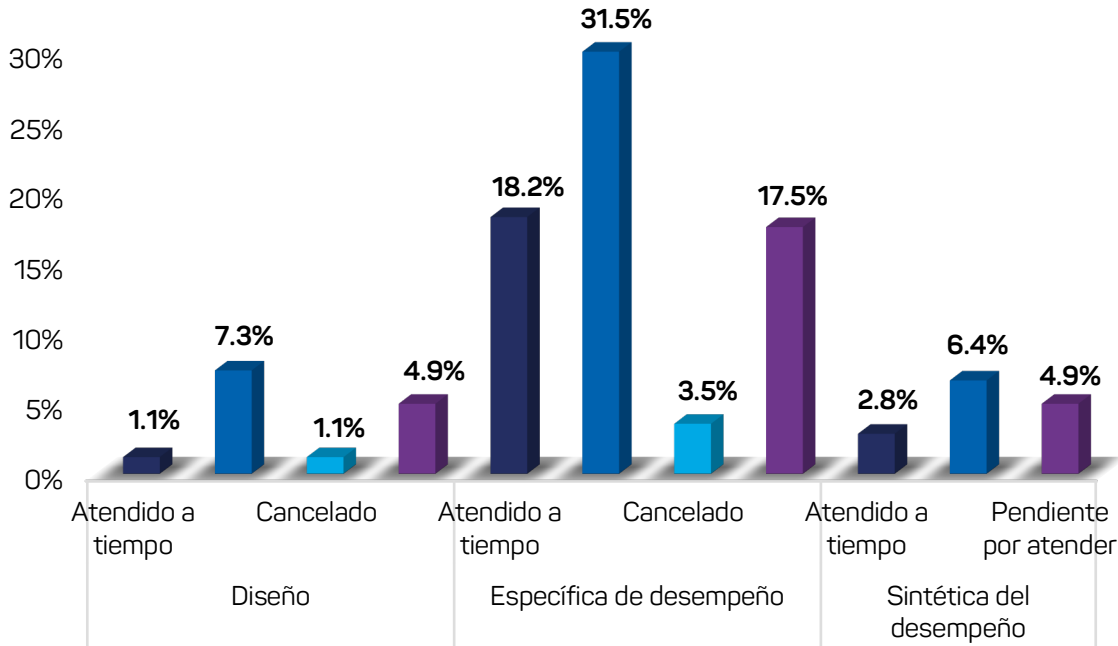
Gráfica 9. Distribución porcentual del estatus de atención de los ASM del proceso evaluativo 2020.



■ Atendido a tiempo ■ Atendido después de la fecha ■ Cancelado ■ Pendiente por atender

Fuente: Elaboración propia.

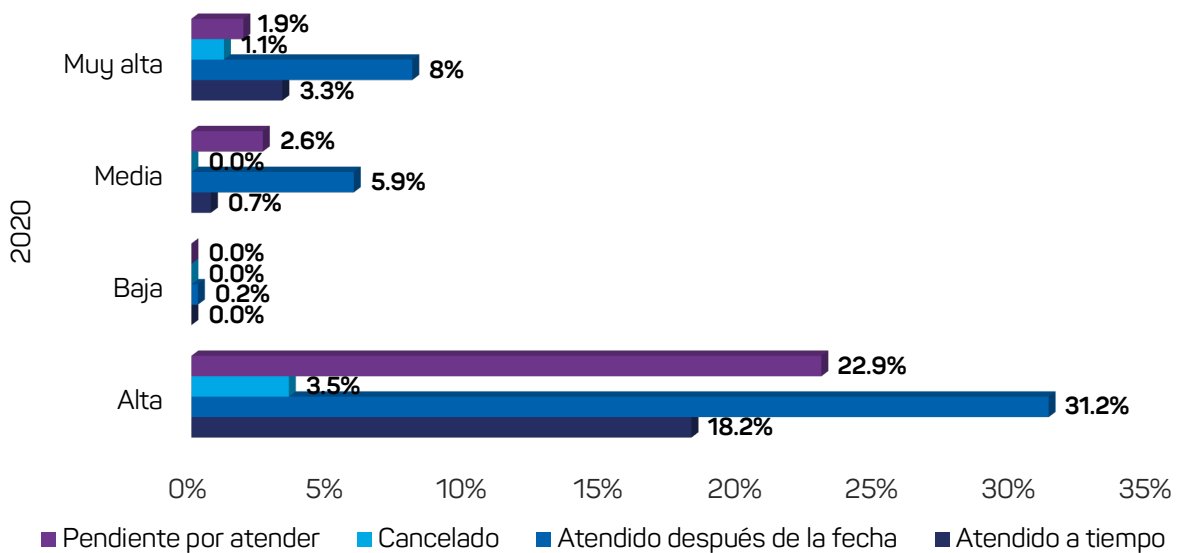
Gráfica 10. Distribución porcentual del estatus de atención de los ASM por tipo de evaluación, 2020.



Fuente: Elaboración propia.

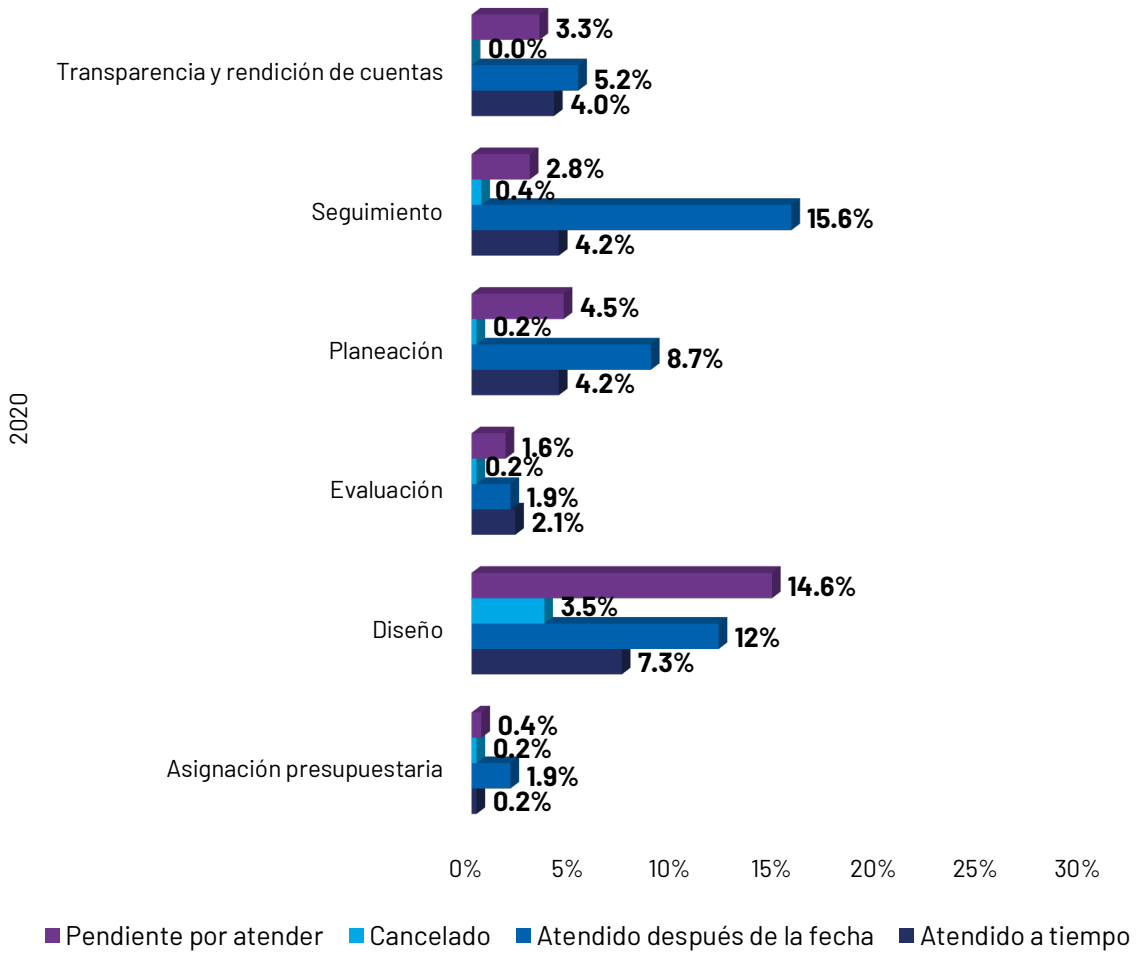
De acuerdo con el nivel de prioridad (Gráfica 11), se observa que, con relación al **total de ASM**, 14.4% es de prioridad **muy alta**, 76% de prioridad **alta**, 9.2% de prioridad **media** y 0.2% de prioridad **baja**; y de acuerdo con el tipo de ASM (Gráfica 12), del **total de ASM** 37.6 % es de **diseño**, 23.2 % de **seguimiento**, 17.7 % de **planeación**, 12.5 % de **transparencia y rendición de cuentas**, 5.9 % de **evaluación** y 2.8 % de **asignación presupuestaria**.

Gráfica 11. Distribución porcentual del estatus de atención de los ASM, según el nivel de prioridad, 2020.



Fuente: Elaboración propia.

Gráfica 12. Distribución porcentual del estatus de atención de los ASM, según el impacto del ASM, 2020.



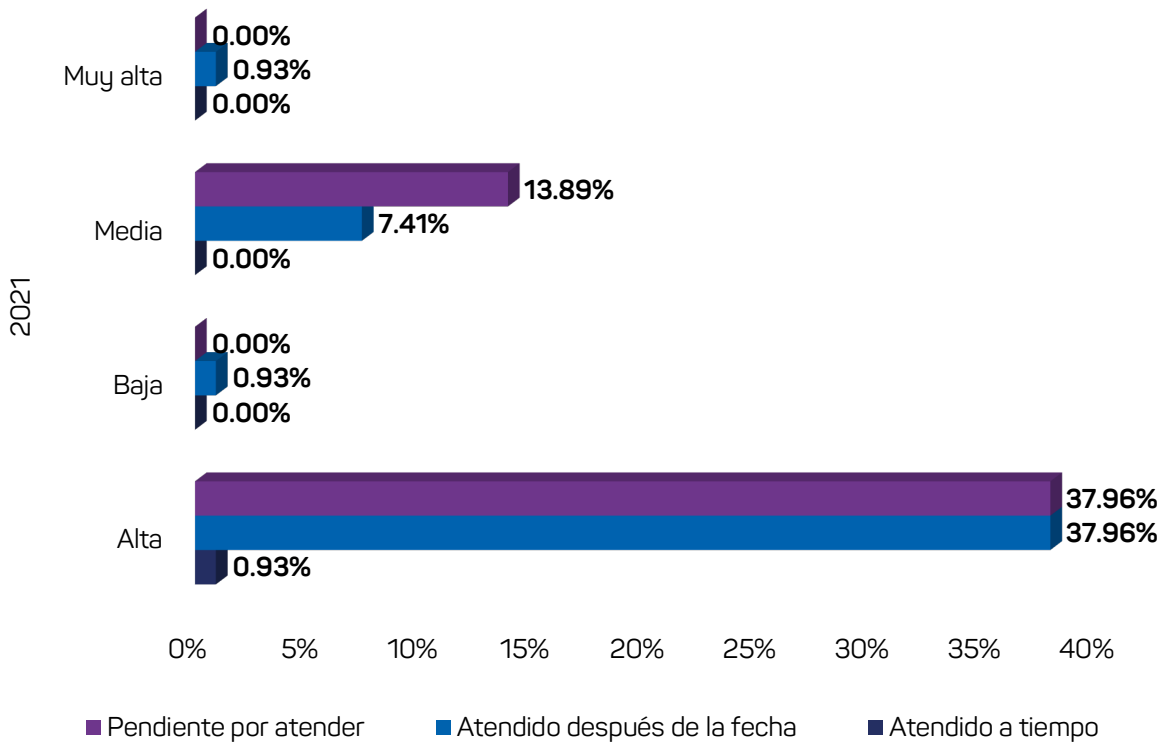
Fuente: Elaboración propia.

Proceso evaluativo 2021

Durante el proceso evaluativo 2021 se realizaron evaluaciones de procesos, de procesos con perspectiva de género, de diseño, y se elaboraron fichas técnicas de seguimiento y evaluación de fondos de aportaciones, cuyos DO y DT integrados hasta el momento han generado **108 ASM**, de los cuales, solamente **uno** se ha atendido a tiempo y **51 ASM** se han atendido después de la fecha, resultando **56 ASM** pendientes por atender.

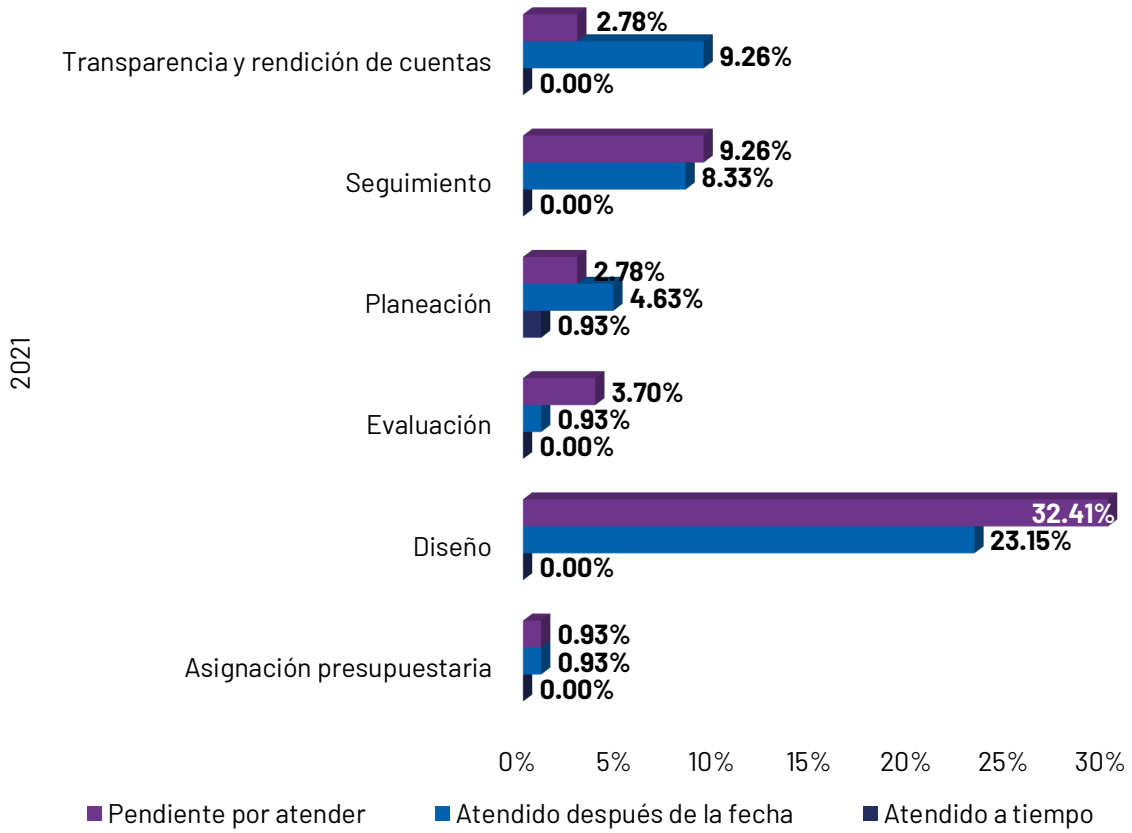
De acuerdo con el nivel de prioridad (ver gráfica 13) se observa que, con relación al **total de ASM**, 0.93% es de prioridad muy alta, 76.8% de prioridad alta, 21.3% de prioridad media y 0.93% prioridad baja; y de acuerdo con el tipo de ASM (Gráfica 14), del **total de ASM** 55.5 % es de diseño, 17.6% de seguimiento, 8.3% de planeación, 12 % de transparencia y rendición de cuentas, 4.6 % de evaluación y 1.8 % de asignación presupuestaria.

Gráfica 13. Distribución porcentual del estatus de atención de los ASM, según el nivel de prioridad, 2021.



Fuente: Elaboración propia.

Gráfica 14. Distribución porcentual del estatus de atención de los ASM, según el impacto del ASM, 2021.



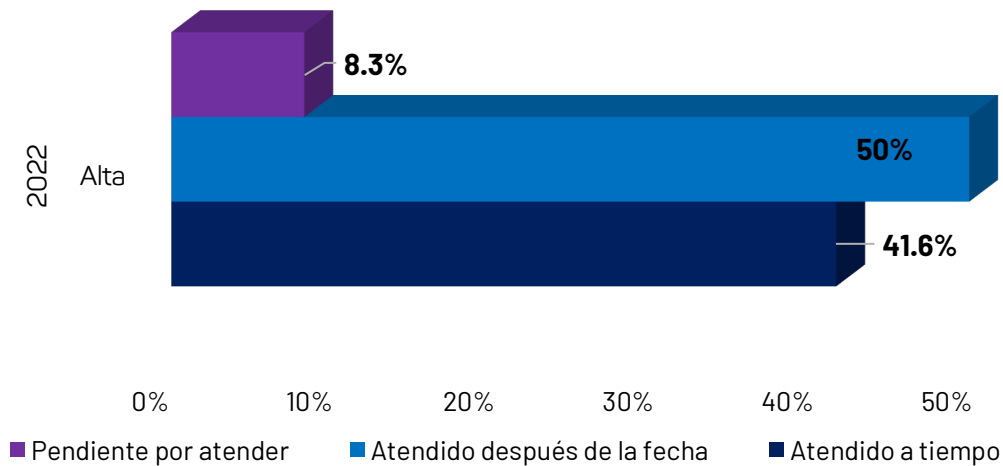
Fuente: Elaboración propia

Proceso evaluativo 2022

El proceso evaluativo 2022 comprendió de una evaluación de diseño y una evaluación de procesos, asimismo se elaboraron fichas técnicas de seguimiento y evaluación de fondos. Los DO y DT integrados hasta el momento han generado **12 ASM**, de los cuales **5 ASM** se han atendido a tiempo, **6 ASM** se atendieron después de la fecha y **1 ASM** se encuentra pendiente por atender.

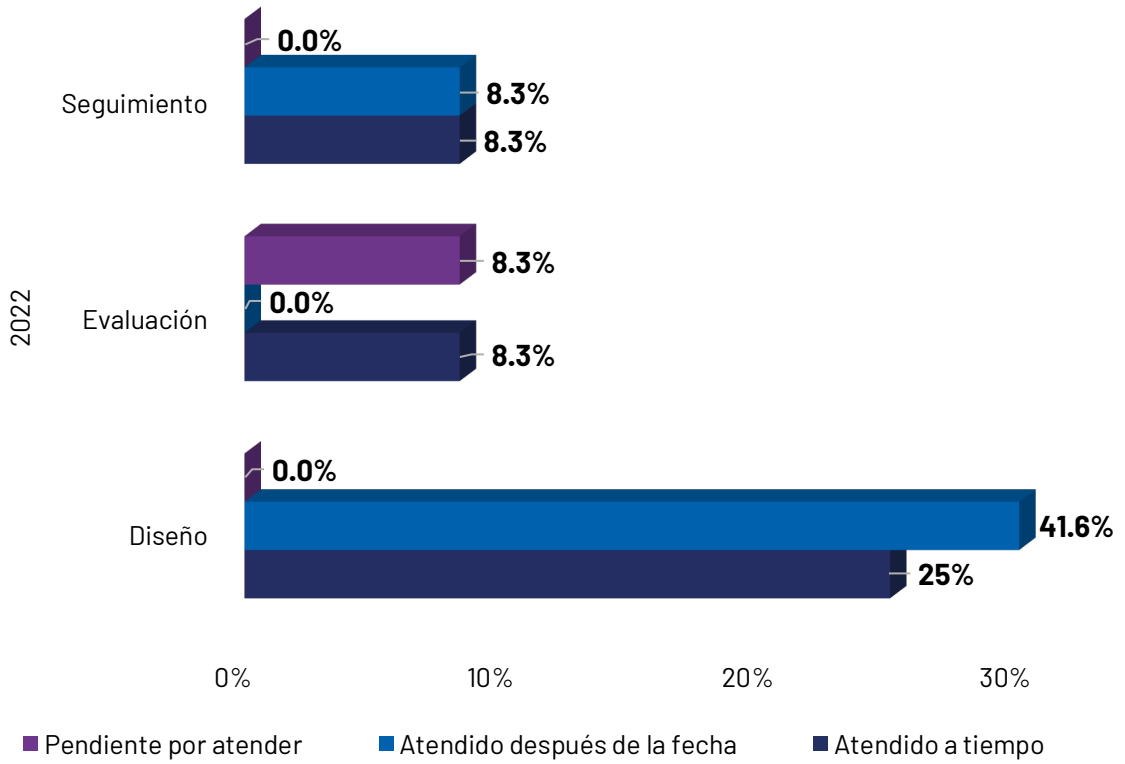
De acuerdo con el nivel de prioridad (Gráfica 15) se observa que, con relación al total de ASM, el 100% son de prioridad alta; y de acuerdo con el tipo de ASM (Gráfica 16), del total de ASM 66.6 % es de diseño, 16.6% de evaluación y 16.6% de seguimiento.

Gráfica 15. Distribución porcentual del estatus de atención de los ASM, según el nivel de prioridad, 2022



Fuente: Elaboración propia

Gráfica 16. Distribución porcentual del estatus de atención de los ASM, según el impacto del ASM, 2022.



Fuente: Elaboración propia



Proceso evaluativo 2023

El proceso evaluativo 2023 comprendió de una estrategia de evaluabilidad para 12 intervenciones públicas y tres evaluaciones específicas de desempeño para fondos. Los DO y DT integrados hasta el momento han generado **199 ASM**, de los cuales ninguno se ha atendido, pero 6 ya cuentan con avances.

Resultados por dependencias y entidades

A continuación, se presenta el avance en la atención a los ASM por dependencia o entidad, en total se presentan 20 Fichas integradas para los procesos evaluativos de 2019, 2020, 2021, 2022 y 2023, algunos aspectos importantes a considerar se describen en la siguiente ilustración:

Ilustración 4. Guía de lectura de las fichas de avances en la atención de los ASM por dependencia

Origen de los ASM comprometidos, se señalan las intervenciones que tengan pendientes:

DO: 
DT: 

Resumen del avance en la atención de los ASM comprometidos

Análisis detallado de la atención a los ASM comprometidos

Gráficas de estatus de atención de los ASM comprometidos por intervención pública evaluada

Hallazgos relevantes del análisis de ASM comprometidos



Indicador de los logros en la atención de los ASM comprometidos

Número total de ASM integrados en los procesos evaluativos 2019 a 2023

Lugar que ocupa la dependencia o entidad con relación a la atención de los ASM comprometidos

Gráficas de estatus de atención de los ASM comprometidos por tipo de ASM

ANÁLISIS SITUACIÓN DE LA DEPENDENCIA

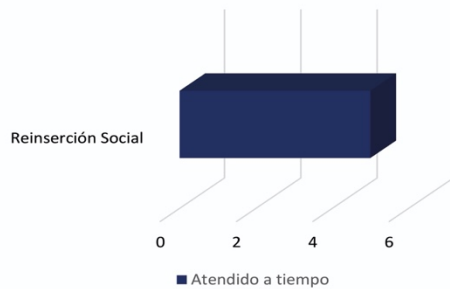
- La SGG no presenta retrasos en la entrega de documentos de opinión o de trabajo.
- Al trimestre que se informa la SGG cuenta con todos los ASM atendidos y de esta forma, se encuentra en la primera posición en la atención de los ASM, al lograr atender 5 ASM a tiempo.



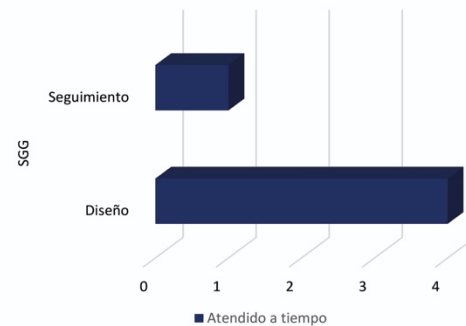
PAE	TIPO DE EVALUACIÓN	INTERVENCIÓN EVALUADA	TIPOS DE ASM	TOTAL DE ASM
2019	Sintética del desempeño	Pp412 Reinserción Social	Diseño Seguimiento	5



Estatus de atención de los ASM por tipo de intervención pública, SGG



Estatus de atención de los ASM por tipo de ASM, SGG



ANÁLISIS SITUACIÓN DE LA DEPENDENCIA

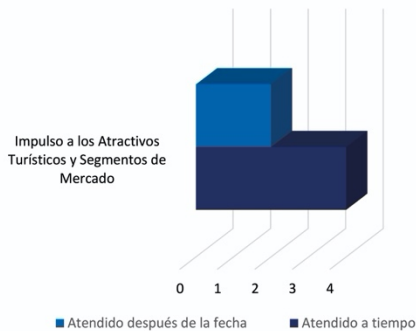
- La SGG no presenta retrasos en la entrega de documentos de opinión o de trabajo.
- Al trimestre que se informa la SGG cuenta con todos los ASM atendidos, mismos que fueron atendidos a tiempo y, de esta forma, se encuentra en la primera posición en la atención de los ASM.



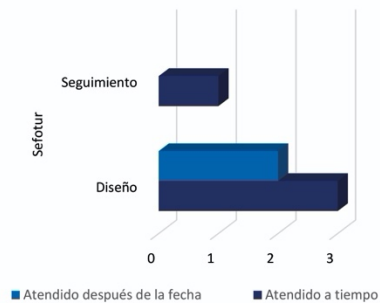
PAE	TIPO DE EVALUACIÓN	INTERVENCIÓN EVALUADA	TIPOS DE ASM	TOTAL DE ASM
2019	Sintética del desempeño	Pp506 Impulso a los Atractivos Turísticos y Segmentos de Mercado	Diseño Seguimiento	5 1
				6



Estatus de atención de los ASM por tipo de intervención pública, SEFOTUR



Estatus de atención de los ASM por tipo de ASM, SEFOTUR



ANÁLISIS SITUACIÓN DE LA DEPENDENCIA

- La Sefotur no presenta retrasos en la entrega de documentos de opinión o de trabajo.
- Desde el segundo trimestre de 2020 la Sefotur logró la atención de todos los ASM comprometidos.
- Con los ASM atendidos se logró mejorar la claridad del propósito del Pp Impulso a los Atractivos Turísticos y Segmentos de Mercado, así como mejorar su vinculación con otras intervenciones públicas, identificar y cuantificar a la población objetivo, mejorar la lógica interna de su MIR y mejorar la gestión de su padrón de beneficiarios.



PAE	TIPO DE EVALUACIÓN	INTERVENCIÓN EVALUADA	TIPOS DE ASM	TOTAL DE ASM
-----	--------------------	-----------------------	--------------	--------------

2019	Sintética del desempeño	Pp480 Promoción y Vigilancia de los Derechos de las Personas con Discapacidad	Asignación presupuestaria Diseño	1 4
------	-------------------------	---	-------------------------------------	--------

5

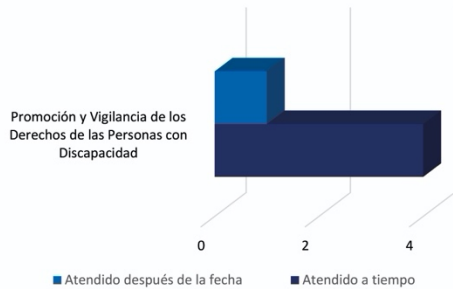
AVANCE EN LA ATENCIÓN DE ASM	POSICIÓN
------------------------------	----------



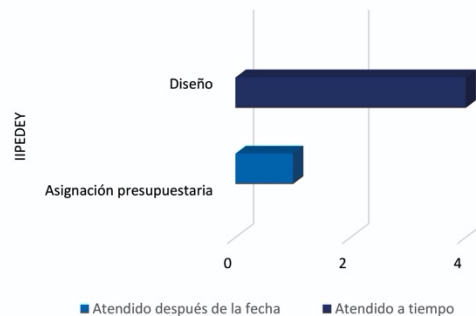
3



Estatus de atención de los ASM por tipo de intervención pública, IPEDEY



Estatus de atención de los ASM por tipo de ASM, IPEDEY



ANÁLISIS SITUACIÓN DE LA DEPENDENCIA

- El IPEDEY no cuenta con retrasos en la entrega de los documentos de opinión y documentos de trabajo.
- El IPEDEY ha atendido oportunamente los cinco ASM que tiene comprometidos desde el segundo trimestre de 2021.
- Entre los ASM atendidos se encuentran los integrados de la evaluación al Pp 480 Promoción y Vigilancia de los Derechos de las Personas con Discapacidad.



PAE	TIPO DE EVALUACIÓN	INTERVENCIÓN EVALUADA	TIPOS DE ASM	TOTAL DE ASM	
2019	Sintética del desempeño	Pp215 Gestión Escolar	Diseño	10	
			Planeación	2	
	Sintética del desempeño	Pp446 Acceso y Permanencia en Educación Básica	Diseño	11	
			Transparencia y rendición de cuentas	1	
	Sintética de Desempeño	Pp449 Atención del Rezago Educativo y Analfabetismo	Diseño	9	
2020	Específica de desempeño	FAM IEB	Asignación presupuestaria	1	
			Planeación	5	
			Seguimiento	3	
			Evaluación	3	
			Transparencia y rendición de cuentas	5	
	Específica de desempeño	FAM IEMS	Planeación	3	
			Seguimiento	2	
			Evaluación	2	
			Transparencia y rendición de cuentas	16	
	Específica de desempeño	FONE	Planeación	7	
			Seguimiento	4	
	Específica de desempeño	Escuelas de tiempo completo	Diseño	8	
			Planeación	1	
	2021	Sintética del desempeño	Pp444 Cobertura con equidad en educación básica	Diseño	18
				Planeación	2
Seguimiento				3	
Asignación presupuestaria				1	
Evaluación				1	
Específica de desempeño		FAM IEB	Transparencia y rendición de cuentas	2	
			Planeación	1	
			Evaluación	1	
Específica de desempeño		FAM IEMS	Transparencia y rendición de cuentas	3	
			Planeación	1	
			Evaluación	1	
Específica de desempeño		FONE	Transparencia	3	
			Transparencia	3	

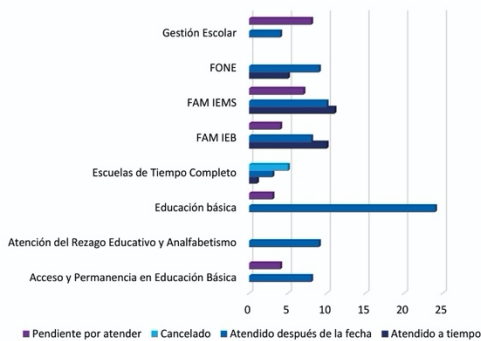
33

60

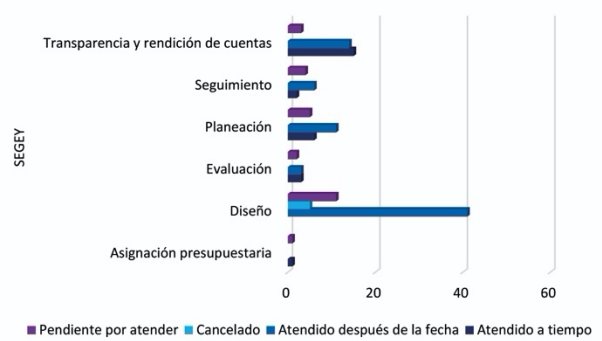
40



Estatus de atención de los ASM por tipo de intervención pública, SEGEY



Estatus de atención de los ASM por tipo de ASM, SEGEY



ANÁLISIS SITUACIÓN DE LA DEPENDENCIA

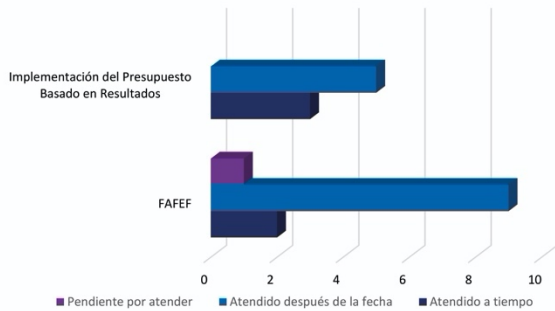
- La SEGEY no tiene pendientes en la entrega de documentos de opinión y documentos de trabajo derivados de las evaluaciones realizadas a la dependencia.
- Durante el trimestre que se informa la SEGEY logró la atención de 15 ASM, lo que le permitió alcanzar un total de 107 ASM atendidos de los 133 comprometidos.
- De esta forma, se identifican 26 ASM que están pendientes por atender, de los cuales 16 presentan avances en su atención, mientras que los 10 restantes no presentan avances respectivamente.



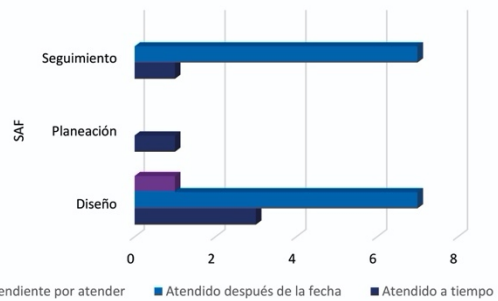
PAE	TIPO DE EVALUACIÓN	INTERVENCIÓN EVALUADA	TIPOS DE ASM	TOTAL DE ASM
2020	Específica de desempeño	FAFEF	Diseño	2
			Seguimiento	8
2021	Específica de desempeño	FAFEF	Planeación	1
			Diseño	1
2022	Diseño	Pp421 Implementación del Presupuesto Basado en Resultados	Diseño	8



Estatus de atención de los ASM por tipo de intervención pública, SAF



Estatus de atención de los ASM por tipo de ASM, SAF



ANÁLISIS SITUACIÓN DE LA DEPENDENCIA

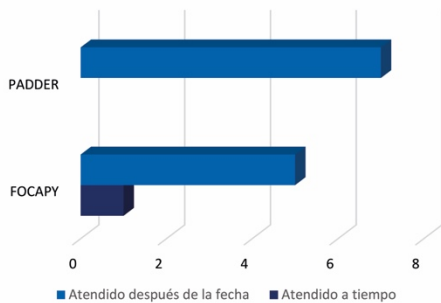
- La SAF no presenta retrasos en la entrega de los documentos de opinión y documentos de trabajo.
- Al primer trimestre de 2024, la dependencia solo tiene 1 ASM pendiente por atender, misma que alcanzó un 80% de avance en el actual trimestre.
- Es importante mencionar que la dependencia ya ha logrado la atención de los ASM correspondientes al Pp 421 "Implementación del Presupuesto Basado en Resultados" evaluado en 2022.



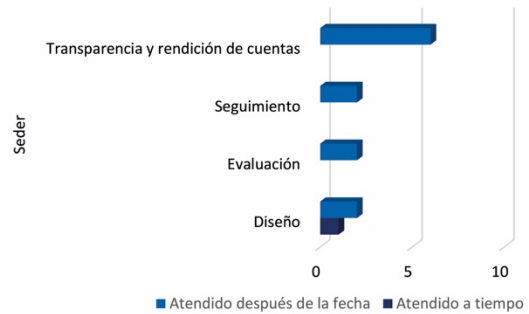
PAE	TIPO DE EVALUACIÓN	INTERVENCIÓN EVALUADA	TIPOS DE ASM	TOTAL DE ASM	
2020	Sintética del desempeño	PADDER	Diseño	2	7
			Evaluación	1	
			Seguimiento	1	
			Transparencia y rendición de cuentas	3	
	Sintética del desempeño	FOCAPY	Diseño	1	6
			Seguimiento	1	
			Evaluación	1	
		Transparencia presupuestaria	3		



Estatus de atención de los ASM por tipo de intervención pública, SEDER



Estatus de atención de los ASM por tipo de ASM, SEDER





ANÁLISIS SITUACIÓN DE LA DEPENDENCIA

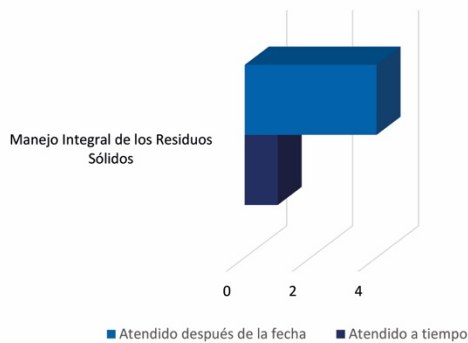
- Los documentos de opinión y los documentos de trabajo por parte de la SEDER se entregaron en tiempo y forma.
- Los 13 ASM comprometidos, se han atendido desde el primer trimestre de 2021, de los cuales 12 fueron atendidos después de la fecha y solamente uno fue atendido en la fecha comprometida.
- Dentro de lo atendido se encuentra los ASM derivados de la evaluación al Programa Apoyo Directo al Desarrollo Social y al Fondo de Crédito Agropecuario y Pesquero de Yucatán (FOCAPY).



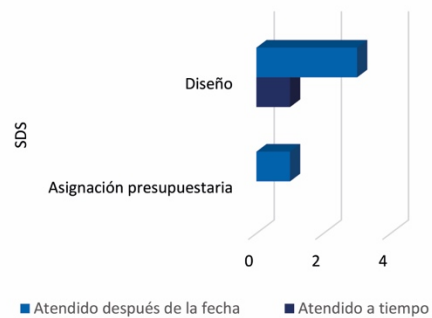
PAE	TIPO DE EVALUACIÓN	INTERVENCIÓN EVALUADA	TIPOS DE ASM	TOTAL DE ASM
2019	Sintética del desempeño	Pp466 Manejo Integral de los Residuos Sólidos y Especiales	Diseño Asignación presupuestaria	5



Estatus de atención de los ASM por tipo de intervención pública, SDS



Estatus de atención de los ASM por tipo de ASM, SDS



ANÁLISIS SITUACIÓN DE LA DEPENDENCIA

- Los documentos de trabajo y los documentos de opinión no presentan retrasos por parte de la SDS.
- Al primer trimestre de 2024, se han atendido los 5 ASM comprometidos, de los cuales 4 fueron atendidos después de la fecha y solamente uno fue atendido en la fecha comprometida.
- Los ASM atendidos surgieron de la evaluación al Pp 466 Manejo Integral de los Residuos Sólidos y Especiales.

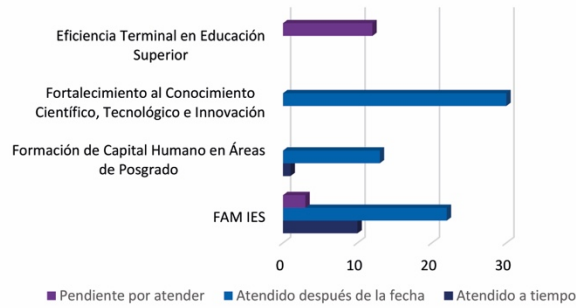


PAE	TIPO DE EVALUACIÓN	INTERVENCIÓN EVALUADA	TIPOS DE ASM	TOTAL DE ASM	
2019	Sintética del desempeño	Pp487 Formación de Capital Humano en Áreas de Posgrado	Diseño	12	44
			Asignación presupuestaria	1	
			Seguimiento	1	
	Sintética del desempeño	Pp511 Fortalecimiento al Conocimiento Científico, Tecnológico e Innovación	Diseño	25	
			Asignación presupuestaria	2	
2020	Específica de desempeño	FAM IES	Diseño	7	29
			Planeación	6	
			Seguimiento	8	
			Evaluación	4	
			Transparencia y rendición de cuentas	4	
2021	Específica de desempeño	FAM IES	Seguimiento	2	4
			Diseño	1	
			Planeación	1	
2022	Específica de desempeño	FAM IES	Evaluación	1	2
			Seguimiento	1	
2023	Diseño	Eficiencia Terminal en Educación Superior	Diseño	12	12

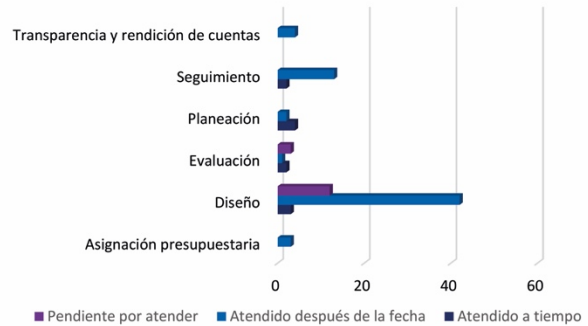




Estatus de atención de los ASM por tipo de intervención pública, SIIES



Estatus de atención de los ASM por tipo de ASM, SIIES



ANÁLISIS SITUACIÓN DE LA DEPENDENCIA

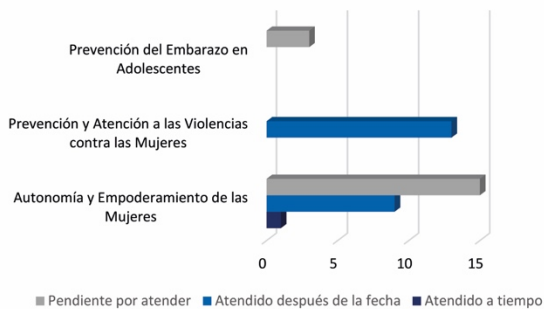
- La SIIES no cuenta con pendientes en la entrega de documentos de opinión o de trabajo.
- En el trimestre que se informa la SIIES cuenta con un total de 76 ASM atendidos de los 91 comprometidos. Es importante mencionar que la dependencia fue evaluada en 2023 al PP 486 en donde surgieron 12 ASM que se suman a los 3 que ya tenían pendientes.
- La SIIES ha logrado atender la mayoría de los ASM y actualmente solo le quedan 15 ASM pendientes por atender, los cuales requieren la elaboración de Criterios Generales para la Cancelación de ASM, documento que debe ser elaborado por Seplan.



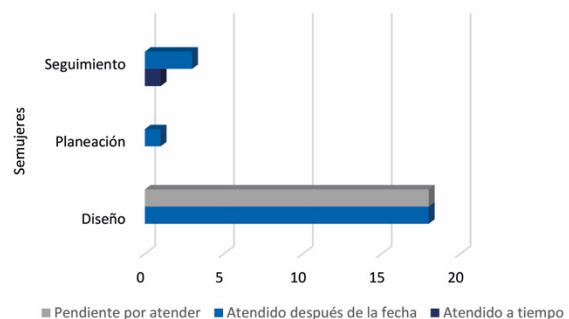
PAE	TIPO DE EVALUACIÓN	INTERVENCIÓN EVALUADA	TIPOS DE ASM	TOTAL DE ASM		
2019	Sintética del desempeño	Pp481 Autonomía y Empoderamiento de las Mujeres	Diseño	8	10	
			Seguimiento	2		
	Sintética del desempeño	Pp482 Prevención y Atención a las Violencias contra las Mujeres	Seguimiento	2	13	
			Planeación	1		
			Diseño	10		
2023	Diseño	Autonomía y Empoderamiento de las Mujeres	Diseño	15	18	
	Diseño	Prevención del Embarazo en Adolescentes	Diseño	3		



Estatus de atención de los ASM por tipo de intervención pública, SEMUJERES



Estatus de atención de los ASM por tipo de ASM, SEMUJERES



ANÁLISIS SITUACIÓN DE LA DEPENDENCIA

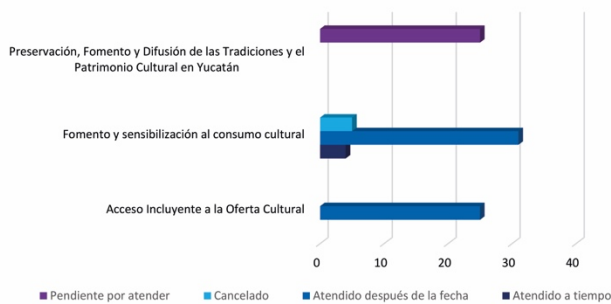
- La Semujeres no presenta retrasos en la entrega de documentos de opinión o de trabajo.
- La dependencia incrementó la cantidad de ASM comprometidos como resultado de la evaluación recibida en 2023 a dos intervenciones públicas, específicamente el PP 430 Prevención del Embarazo en Adolescentes y el PP 481 Autonomía y Empoderamiento de las Mujeres.
- Como resultado de las evaluaciones, se obtuvo un total de 18 ASM comprometidos, mismos que se encuentran pendientes por atender.



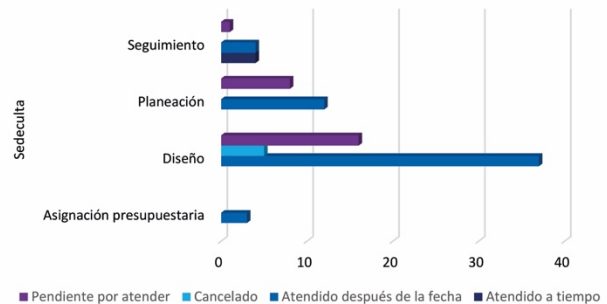
PAE	TIPO DE EVALUACIÓN	INTERVENCIÓN EVALUADA	TIPOS DE ASM	TOTAL DE ASM	
2019	Sintética del desempeño	Pp459 Acceso Incluyente a la Oferta Cultural	Diseño	18	25
			Planeación	6	
			Seguimiento	1	
2020	Específica de desempeño	Pp460 Fomento y sensibilización al consumo cultural	Diseño	24	40
			Planeación	6	
			Seguimiento	7	
			Asignación presupuestaria	3	
2023	Diseño	Preservación, Fomento y Difusión de las Tradiciones y el Patrimonio Cultural en Yucatán	Diseño	16	25
			Planeación	8	
			Seguimiento	1	



Estatus de atención de los ASM por tipo de intervención pública, SEDECULTA



Estatus de atención de los ASM por tipo de ASM, SEDECULTA



ANÁLISIS SITUACIÓN DE LA DEPENDENCIA

- Los documentos de opinión y los documentos de trabajo por parte de Sedeculta han sido entregados en tiempo y forma.
- Es importante mencionar que la dependencia cuenta con 25 ASM pendientes por atender, esto debido a que en 2023 se les realizó una evaluación al PP 464 Preservación, Fomento y Difusión de las Tradiciones y el Patrimonio Cultural en Yucatán.
- En el actual trimestre, la dependencia logró avances en 6 de los 25 ASM recién comprometidos.

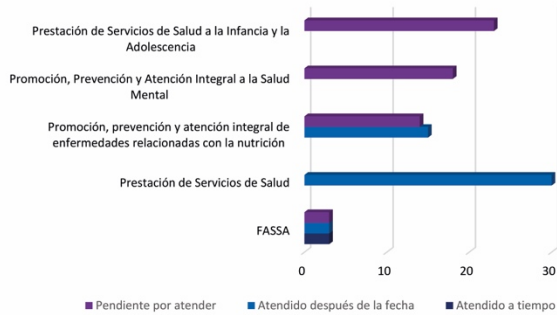


PAE	TIPO DE EVALUACIÓN	INTERVENCIÓN EVALUADA	TIPOS DE ASM	TOTAL DE ASM	
2019	Sintética del desempeño	Pp456 Prestación de Servicios de Salud	Diseño	17	30
			Planeación	7	
			Seguimiento	6	
2020	Específica de desempeño	FASSA	Evaluación	3	3
2021	Procesos	Pp439 Promoción, prevención y atención integral de enfermedades relacionadas con la nutrición	Diseño	14	31
			Planeación	5	
	Específica de desempeño	FASSA	Seguimiento	10	
			Diseño	1	
			Transparencia y rendición de cuentas	1	1
2022	Específica de desempeño	FASSA	Evaluación	1	1
2023	Diseño	Prestación de Servicios de Salud a la Infancia y la Adolescencia	Diseño	20	44
			Seguimiento	3	
	Diseño	Diseño	17		
		Seguimiento	1		
	Evaluación específica de desempeño	Planeación	1		
		Evaluación	1		
			Transparencia y rendición de cuentas	1	

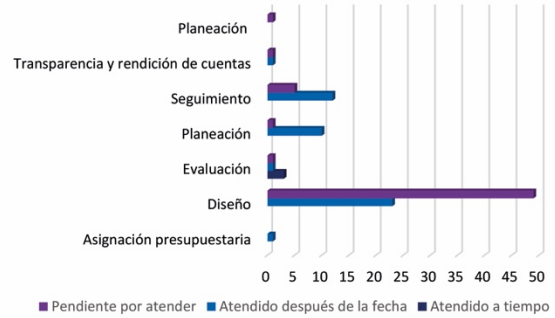




Estatus de atención de los ASM por tipo de intervención pública, SSY



Estatus de atención de los ASM por tipo de ASM, SSY



ANÁLISIS SITUACIÓN DE LA DEPENDENCIA

- Al primer trimestre 2024, la SSY no tiene pendientes en la entrega de documentos de opinión o de trabajo. Es importante mencionar que a la dependencia le fueron evaluadas tres intervenciones públicas en 2023, específicamente al PP 441, PP432 y el Fondo FASSA.
- En el trimestre que se informa, la SSY no reportó avances en la atención de ASM.
- En total, la SSY cuenta con 51 ASM atendidos y 58 pendientes por atender, de los cuales ninguno presenta avances en su atención.



PAE	TIPO DE EVALUACIÓN	INTERVENCIÓN EVALUADA	TIPOS DE ASM	TOTAL DE ASM
2019	Sintética del desempeño	Pp499 Empleo de Calidad, Incluyente y Formal	Diseño	32
			Planeación	2
			Asignación presupuestaria	4
			Seguimiento	21
	Sintética del desempeño	Pp508 Desarrollo de Proyectos Energéticos	Diseño	44
			Planeación	4
			Seguimiento	5
			Asignación presupuestaria	2
	Sintética del desempeño	Pp493 Incremento de la Inversión Extranjera	Diseño	34
			Seguimiento	11
			Asignación presupuestaria	3
	Sintética del desempeño	Pp495 Productividad y Comercialización Empresarial	Diseño	9
Planeación			2	
Asignación presupuestaria			2	
2020	Sintética del desempeño	Programa Microyuc Empresarial	Diseño	1
			Planeación	1
			Evaluación	2
			Transparencia y rendición de cuentas	3
	Sintética del desempeño	Programa Microyuc Mujeres	Evaluación	3
			Transparencia y rendición de cuentas	2
			Asignación presupuestaria	1
2023	Diseño	Empleo de Calidad, Incluyente y Formal	Asignación presupuestaria	1
			Diseño	23
			Planeación	1
			Seguimiento	1

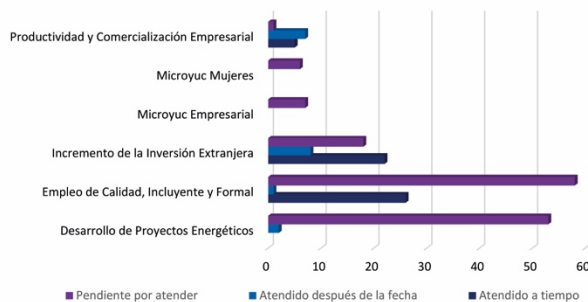
175

13

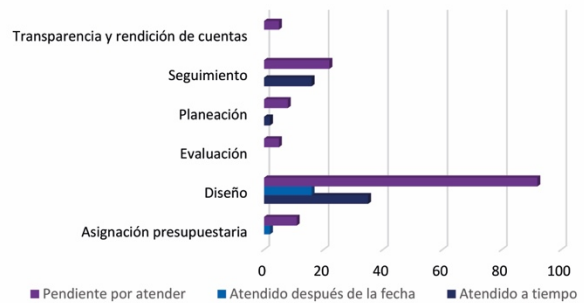
26



Estatus de atención de los ASM por tipo de intervención pública, SEFOET



Estatus de atención de los ASM por tipo de ASM, SEFOET



ANÁLISIS SITUACIÓN DE LA DEPENDENCIA

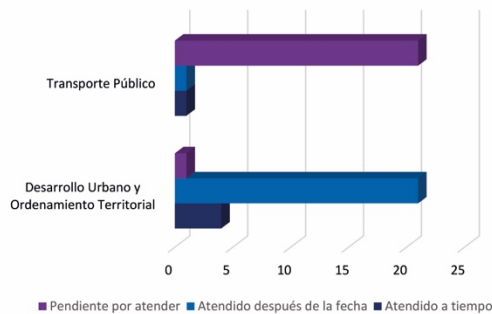
- La Sefoet ha cumplido con la entrega de sus documentos de opinión y de trabajo.
- Durante el trimestre que se informa la Sefoet no reportó avances en los ASM que le corresponden. Por otro lado, a la dependencia se le realizó una evaluación en 2023 al PP 499 Empleo de Calidad, Incluyente y Formal en donde surgieron 26 ASM.
- De los 143 ASM pendientes por atender, 87 presentan avances y 56 aún no respectivamente.



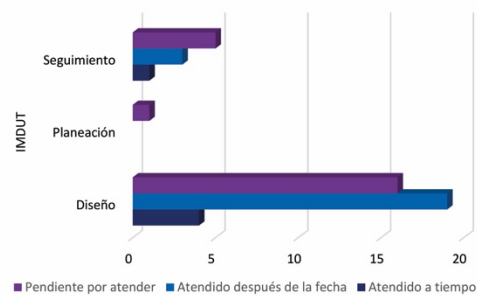
PAE	TIPO DE EVALUACIÓN	INTERVENCIÓN EVALUADA	TIPOS DE ASM	TOTAL DE ASM	
2019	Sintética del desempeño	Pp427 Desarrollo Urbano y Ordenamiento Territorial	Diseño	23	26
			Seguimiento	3	
2020	Diseño	Pp515 Modernización del sistema de transporte público	Diseño	16	22
			Planeación	1	
			Seguimiento	5	
2022	Procesos	PP 515 Modernización del sistema de transporte público	Seguimiento	1	1



Estatus de atención de los ASM por tipo de intervención pública, IMDUT



Estatus de atención de los ASM por tipo de ASM, IMDUT



ANÁLISIS SITUACIÓN DE LA DEPENDENCIA

- Al primer trimestre de 2024 el IMDUT ha atendido 27 ASM de los 49 comprometidos y cuentan 22 ASM pendientes por atender, de los cuales 12 presentan avances en su atención.
- Para el presente informe, la dependencia informó no tener avances en los ASM pendientes por atender.
- Es importante mencionar que la dependencia tuvo una evaluación realizada en 2022 al Pp 515 Modernización del Sistema de Transporte Público, en el cual surgió 1 ASM, el cual fue atendido en el segundo trimestre 2023.



PAE	TIPO DE EVALUACIÓN	INTERVENCIÓN EVALUADA	TIPOS DE ASM	TOTAL DE ASM
2019	Sintética del desempeño	Pp457 Impulso al Deporte de Alto Rendimiento	Diseño	14
			Planeación	1
			Seguimiento	1
			Asignación presupuestaria	2

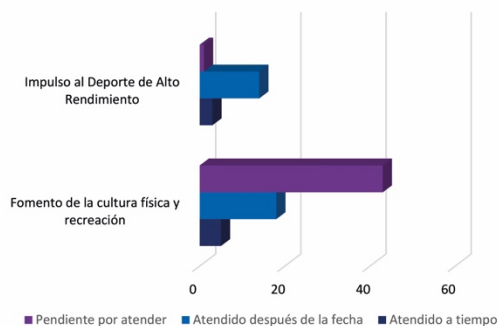
2020	Específica de desempeño	Pp458 Fomento de la cultura física y recreación	Diseño	43
			Planeación	17
			Seguimiento	5
			Asignación presupuestaria	1

18

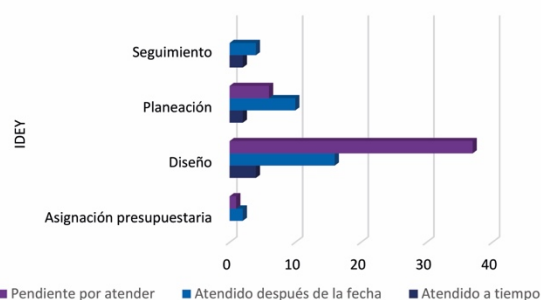
66



Estatus de atención de los ASM por tipo de intervención pública, IDEY



Estatus de atención de los ASM, por tipo de ASM, IDEY



ANÁLISIS SITUACIÓN DE LA DEPENDENCIA

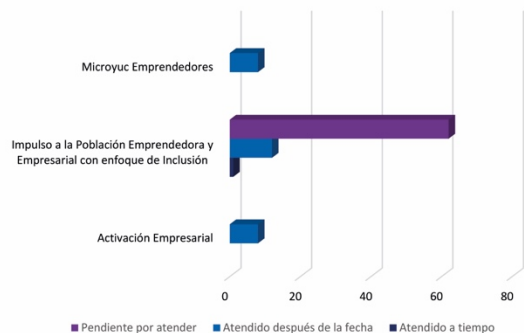
- Los documentos de opinión y los documentos de trabajo han sido entregados en tiempo y forma por parte del IDEY.
- En el primer trimestre del 2024, el IDEY no presentó avances en la atención de los 44 ASM que aún se encuentran pendientes por atender.
- Entre los ASM atendidos, el IDEY ya cuenta con un manual de procesos para la operación de las academias deportivas, se realizó un análisis de municipios con sobrecupo de beneficiarios y se tiene un programa de sensibilización dirigido a los padres de familia.



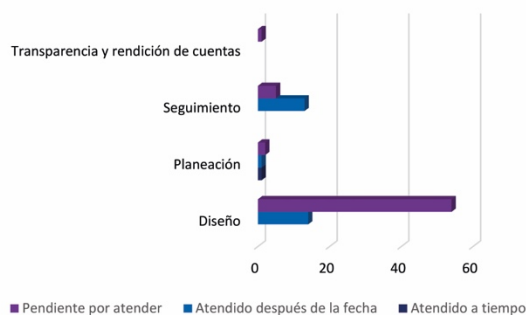
PAE	TIPO DE EVALUACIÓN	INTERVENCIÓN EVALUADA	TIPOS DE ASM	TOTAL DE ASM	
2019	Sintética del desempeño	Pp494 Impulso a la Población Emprendedora y Empresarial con enfoque de Inclusión	Diseño	10	17
			Planeación	4	
			Seguimiento	3	
2020	Sintética del desempeño	Activación Empresarial	Diseño	3	16
	Sintética del desempeño	Programa Microyuc Emprendedores	Diseño	3	
2021	Procesos	Pp494 Impulso a la Población Emprendedora y Empresarial con enfoque de Inclusión	Diseño	22	28
			Seguimiento	5	
			Transparencia y rendición de cuentas	1	
2023	Diseño	Impulso a la Población Emprendedora y Empresarial con enfoque de Inclusión	Diseño	30	30



Estatus de atención de los ASM por tipo de intervención pública, IYEM



Estatus de atención de los ASM por tipo de ASM, IYEM



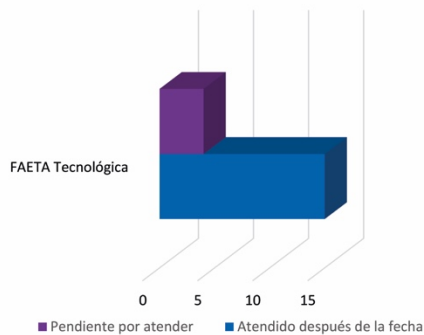


CALIFICACIÓN
61.4

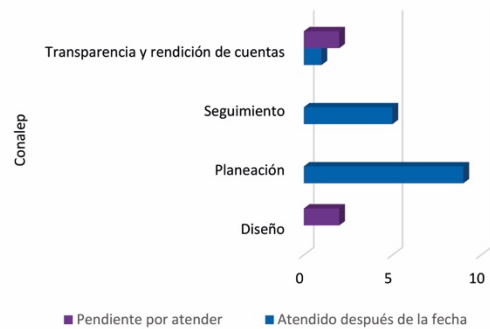
PAE	TIPO DE EVALUACIÓN	INTERVENCIÓN EVALUADA	TIPOS DE ASM	TOTAL DE ASM
2020	Específica de desempeño	FAETA Tecnológica	Diseño Planeación Seguimiento Transparencia y rendición de cuentas	2 9 5 3
2021	Específica de desempeño	FAETA Tecnológica		19
2023	Específica de desempeño	FAETA Tecnológica		



Estatus de atención de los ASM por tipo de intervención pública, CONALEP



Estatus de atención de los ASM por tipo de ASM, CONALEP



ANÁLISIS SITUACIÓN DE LA DEPENDENCIA

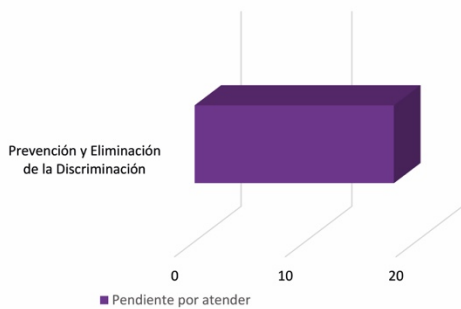
- En el primer informe trimestral del 2024, el Conalep tiene retrasos en la entrega del documento de trabajo de la evaluación realizada en 2021 al FAETA Tecnológica. Por otro lado, tiene pendiente la entrega del DO y DT de la misma intervención, la cual fue evaluada en 2023.
- Al primer trimestre del 2024 no se logró el avance en ningún ASM, por lo que se mantiene un total de 15 ASM atendidos hasta la fecha.
- De los 4 ASM pendientes por atender del Conalep; tres se encuentran sin avance y uno con 90% de avance; cabe mencionar que la fecha límite de atención de estos ya ha sido vencida.



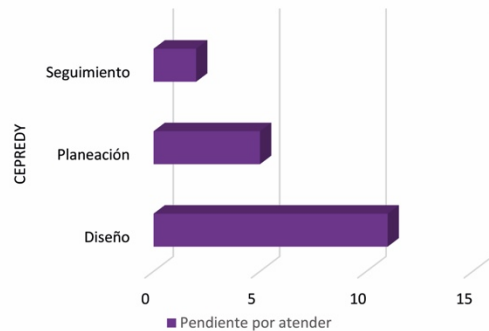
PAE	TIPO DE EVALUACIÓN	INTERVENCIÓN EVALUADA	TIPOS DE ASM	TOTAL DE ASM
2023	Diseño	Prevención y Eliminación de la Discriminación	Diseño	11
			Planeación	5
			Seguimiento	2
				18



Estatus de atención de los ASM por tipo de intervención pública, CEPREDY



Estatus de atención de los ASM por tipo de ASM, CEPREDY



ANÁLISIS SITUACIÓN DE LA DEPENDENCIA

- La dependencia fue evaluada por primera vez en 2023 al PP478 Prevención y Eliminación de la Discriminación.
- Como resultado de la evaluación, surgieron 18 ASM mismos que se encuentran pendientes por atender.
- La dependencia no cuenta con pendientes en la entrega del DO y DT.

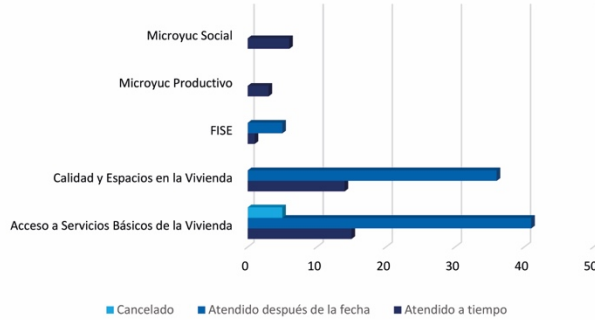


PAE	TIPO DE EVALUACIÓN	INTERVENCIÓN EVALUADA	TIPOS DE ASM	TOTAL DE ASM	
2019	Sintética del desempeño	Pp429 Ampliación de la cobertura para el acceso a los servicios básicos de la vivienda	Diseño	37	72
	Sintética del desempeño	Pp453 Promoción de Calidad y Espacios en la Vivienda	Diseño	32	
2020	Específica de desempeño	Pp429 Ampliación de la cobertura para el acceso a los servicios básicos de la vivienda	Seguimiento	3	54
			Diseño	14	
	Específica de desempeño	Pp453 Promoción de Calidad y Espacios en la Vivienda	Planeación	6	
			Seguimiento	4	
			Diseño	11	
	Sintética del desempeño	Microyuc Productivo	Planeación	1	
			Seguimiento	3	
	Sintética del desempeño	Microyuc Social	Diseño	6	
	Específica de desempeño	FISE	Evaluación	2	
			Diseño	1	
Seguimiento			1		
Transparencia			1		
Asignación presupuestaria			1		
2021	Específica de desempeño	FISE			

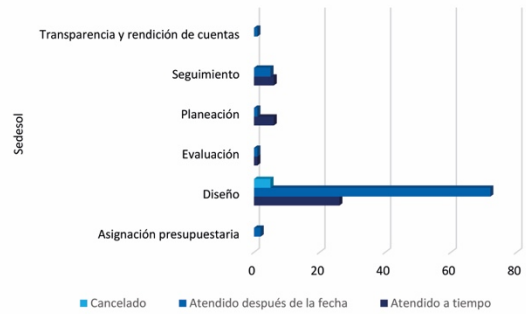




Estatus de atención de los ASM por tipo de intervención pública, SEDESOL



Estatus de atención de los ASM por tipo de ASM, SEDESOL



ANÁLISIS SITUACIÓN DE LA DEPENDENCIA

- La Sedesol presenta retrasos en la entrega del documento de opinión y el documento de trabajo correspondientes a la evaluación al FISE en 2021.
- Para el primer informe trimestral 2024, Sedesol ya no cuenta con ASM pendientes por atender.
- La dependencia logró la atención de los 126 ASM comprometidos, de los cuales 39 fueron atendidos a tiempo, 82 atendidos después de la fecha y 5 cancelados.



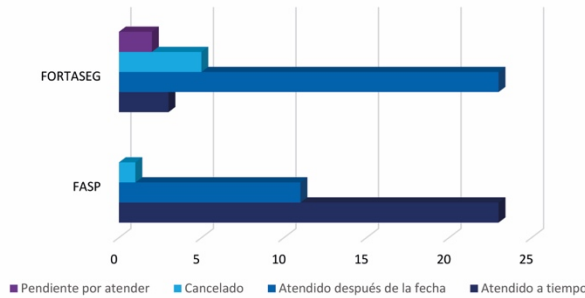
PAE	TIPO DE EVALUACIÓN	INTERVENCIÓN EVALUADA	TIPOS DE ASM	TOTAL DE ASM
2019	Específica de desempeño	FORTASEG	Diseño	4
			Asignación presupuestaria	4
2020	Específica de desempeño	FORTASEG	Seguimiento	23
			Diseño	4
2020	Específica de desempeño	FORTASEG	Planeación	3
			Asignación presupuestaria	3
2020	Específica de desempeño	FORTASEG	Seguimiento	6
			Transparencia y rendición de cuentas	3
2020	Específica de desempeño	FORTASEG	Asignación presupuestaria	1
			Seguimiento	1
2020	Específica de desempeño	FORTASEG	Evaluación	2
			Transparencia y rendición de cuentas	2
2020	Específica de desempeño	FASP 2019	Seguimiento	12
			Específica de desempeño	FASP 2020
2021	Específica de desempeño	FORTASEG*		
			Específica de desempeño	FASP

*Esta evaluación no generó Documento de Trabajo, ya que el subsidio desapareció para el Ejercicio Fiscal 2022.

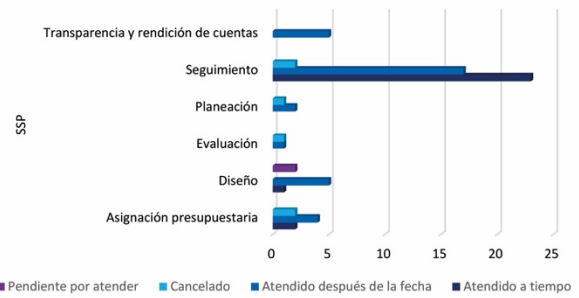




Estatus de atención de los ASM por tipo de intervención pública, SSP



Estatus de atención de los ASM por tipo de ASM, SSP



ANÁLISIS SITUACIÓN DE LA DEPENDENCIA

- Al primer trimestre 2024, la SSP (en conjunto con SESESP) tiene pendientes por entregar tres documentos de opinión y dos documentos de trabajo, todos con relación a las evaluaciones realizadas a FASP en 2019, 2020 y 2021.
- En el trimestre que se informa, la SSP no reportó avances en la atención de sus ASM. Actualmente, la dependencia cuenta con un total de 2 ASM pendientes por atender, los cuales tienen una fecha comprometida de atención ya vencida.
- Respecto a los 2 ASM pendientes por atender, ambos presentan avances en su atención.

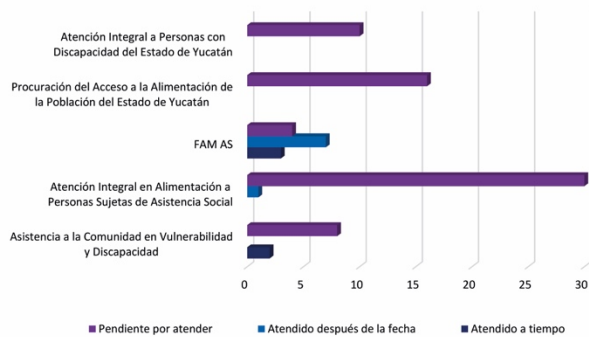


CALIFICACIÓN
41.1

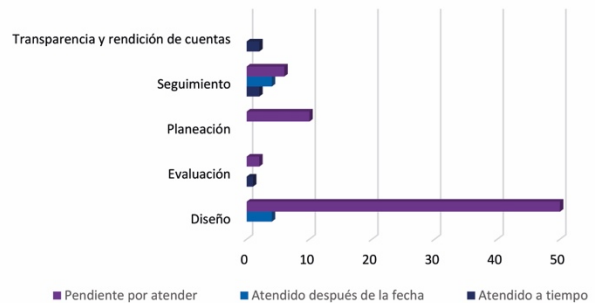
PAE	TIPO DE EVALUACIÓN	INTERVENCIÓN EVALUADA	TIPOS DE ASM	TOTAL DE ASM
2019	Sintética del desempeño	Atención Integral en Alimentación a Personas Sujetas de Asistencia Social	Diseño	21
			Planeación	10
2020	Específica de desempeño	FAM AS	Diseño	3
			Seguimiento	6
2020	Sintética del desempeño	Asistencia a la Comunidad en Vulnerabilidad y Discapacidad	Evaluación	2
			Diseño	4
			Seguimiento	4
			Transparencia y rendición de cuentas	2
2021	Específica de desempeño	FAM AS	Seguimiento	2
			Evaluación	1
2023	Sintética del desempeño	Procuración del Acceso a la Alimentación de la Población del Estado de Yucatán	Diseño	16
			Evaluación de Desempeño	10
				31
				21
				3
				26



Estatus de atención de los ASM por tipo de intervención pública, DIF



Estatus de atención de los ASM por tipo de ASM, DIF





ANÁLISIS SITUACIÓN DE LA DEPENDENCIA

- Al primer informe trimestral de 2024, DIF Yucatán tiene un retraso en la entrega del documento de opinión de la evaluación realizada en 2021 al FAM-AS.
- Al primer trimestre del 2024 se han atendido 13 ASM. Actualmente se cuenta con 68 ASM pendientes por atender, de los cuales seis se encuentran sin avance.
- Es importante mencionar que la cantidad de ASM pendientes por atender se incrementó debido a que se les realizó 2 evaluaciones en 2023, específicamente al PP 474 y PP 563.

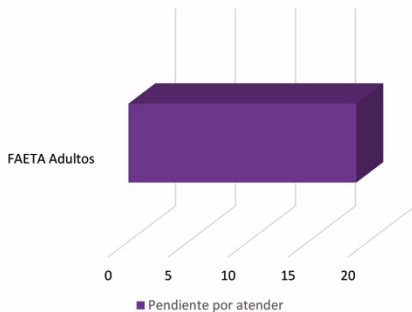


PAE	TIPO DE EVALUACIÓN	INTERVENCIÓN EVALUADA	TIPOS DE ASM	TOTAL DE ASM
2020	Específica de desempeño	FAETA Adultos	Diseño Planeación Seguimiento Transparencia y rendición de cuentas	2 9 2 6
2021	Específica de desempeño	FAETA Adultos		
2023	Específica de desempeño	FAETA Adultos		

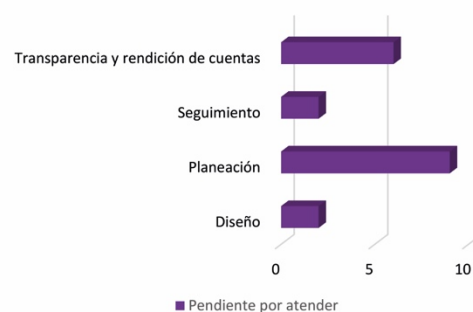
19



Estatus de atención de los ASM por tipo de intervención pública, IEAEY



Estatus de atención de los ASM por tipo de ASM, IEAEY



ANÁLISIS SITUACIÓN DE LA DEPENDENCIA

- El IEAEY presenta retrasos en la entrega del documento de trabajo de la evaluación al FAETA Adultos realizada en 2021. Por otro lado, también tiene pendiente la entrega del DO y DT de la misma intervención pública, la cual fue evaluada nuevamente en 2023.
- Al primer trimestre de 2024, el IEAEY tiene un registro total de 0 ASM atendidos y 19 ASM pendientes por atender, de los cuales ninguno presenta avances; cabe mencionar que la fecha límite de atención de ellos ya ha sido vencida. Por esta situación, la dependencia se encuentra en la última posición de las dependencias que le dan seguimiento a los ASM.
- Entre los ASM pendientes destaca el seguimiento de los recursos del fondo para promover los ejercicios de transparencia en la atención a la educación para adultos mayores.

Conclusiones

De manera general **8 de 21** dependencias **han atendido todos los ASM que tenían comprometidos**. En el siguiente trimestre se continuarán los esfuerzos para atender los **525 ASM pendientes** y para integrar los 9 Documentos de Opinión y los 9 Documentos de Trabajo que aún están pendientes por entregar con sus respectivos ASM.

En relación con los procesos evaluativos de 2019 a 2023, durante el periodo que se informa, en total se han atendido **762 ASM**, de los cuales 203 fueron atendidos a tiempo, 538 fueron atendidos después de la fecha comprometida y 21 han sido cancelados. Entre las dependencias que aún cuentan con ASM pendientes por atender, destacan la SAF que ya ha atendido 19 de sus 20 ASM comprometidos, SSP que ha atendido 66 de 68 ASM y SIIES que ha atendido 76 de 79 ASM.

En cuanto a la atención oportuna, **203 ASM (18.6%) se atendieron a tiempo**, siendo la SEFOET la dependencia que acumula el mayor número de ASM con esta característica (53 ASM), después la Sedesol (39 ASM) y la SEGEY (27 ASM); por otro lado, se identificó la atención de **538 ASM (48%) después de la fecha acordada**, siendo la SEDESOL la dependencia que atendió la mayor cantidad de ASM con esta característica (82 ASM), seguido por SEGEY (75 ASM) y SIIES (65 ASM).

Con datos al corte del **31 de marzo del 2024**, durante el periodo 2019-2023 se obtuvo un registro de **1,287 ASM** comprometidos, de los cuales **762 ASM (59.2%) han sido atendidos**. De igual manera, del total de ASM comprometidos, **798 ASM (62%)** son de tipo Diseño; **214 ASM (16.6%)** de Seguimiento; **138 ASM (10.7%)** de Planeación; **67 ASM (5.2%)** de Transparencia y rendición de cuentas; **37 ASM (2.8%)** del tipo Asignación Presupuestaria y **33 ASM (2.5%)** del tipo Evaluación.

Con respecto a los **resultados por dependencias y entidades** con intervenciones evaluadas, en este primer reporte trimestral 2024 (**enero-marzo**), destaca la participación de la **Secretaría de Educación del Gobierno del Estado de Yucatán (SEGEY)** que pudo solventar 15 ASM de distintos programas presupuestarios y Sedeculta que logró avances en 6 ASM resultado de la evaluación al PP464 que se le realizó en 2023.

De esta forma, en el siguiente trimestre se continuará con el uso del SIED para integrar todo la información referente a los procesos evaluativos pasados y del presente ejercicio fiscal, buscando optimizar los tiempos en la entrega y revisión de evidencias de atención a los ASM; sumado a esto, se brindará apoyo y acompañamiento técnico a las dependencias que presentan mayor atraso en el cumplimiento; se hará énfasis en los DO y DT pendientes por entregar, y se continuará con la solicitud trimestral de las evidencias para la atención de los **525 ASM (40.7% del acumulado total de ASM del 2019 al 2023)** que se encuentran pendientes por atender.

Referencias consultadas

- Gobierno del Estado de Yucatán. (30 de marzo de 2019). *Plan Estatal de Desarrollo 2018-2024*. Obtenido de http://www.yucatan.gob.mx/docs/transparencia/ped/2018_2024/2019-03-30_2.pdf
- Gobierno del Estado de Yucatán. (2023). *Sistema de Evaluación del Desempeño*. Obtenido de Gobierno del estado de Yucatán: http://transparencia.yucatan.gob.mx/informes.php?id=evaluacion_desempeno
- Seplan. (22 de septiembre de 2016). *Lineamientos generales del Sistema de Seguimiento y Evaluación del Desempeño*. Obtenido de Secretaría Técnica de Planeación y Evaluación: <http://www.seplan.yucatan.gob.mx/Archivos/Lineamientos%20SSED.pdf>
- Seplan. (22 de septiembre de 2016). *Mecanismo para el Seguimiento de los Aspectos Susceptibles de Mejora*. Obtenido de Secretaría Técnica de Planeación y Evaluación: http://www.yucatan.gob.mx/docs/transparencia/evaluacion_desempeno/mecanismos_ASM.pdf
- Seplan. (2023). *Sistema Informático de Evaluación del Desempeño*. Obtenido de Secretaría técnica de Planeación y Evaluación: <http://sied.yucatan.gob.mx/>

Anexos

Anexo 1. Intervenciones públicas evaluadas que cuentan con ASM identificados, por PAE.

AÑO	CANTIDAD DE ASM
2019	546
Fondo de Aportaciones para la Seguridad Pública (FASP)	23
Programa Presupuestario 412 Reinserción Social	5
Programa Presupuestario 427 Desarrollo Urbano y Ordenamiento Territorial	26
Programa Presupuestario 429 Ampliación de la cobertura para el acceso a los servicios básicos de la vivienda	37
Programa Presupuestario 445 Gestión Escolar	12
Programa Presupuestario 446 Acceso y Permanencia en Educación Básica	12
Programa Presupuestario 449 Atención del Rezago Educativo y Analfabetismo	9
Programa Presupuestario 451 Atención Integral en Alimentación a Personas Sujetas de Asistencia Social	31
Programa Presupuestario 453 Promoción de Calidad y Espacios en la Vivienda	35
Programa Presupuestario 456 Prestación de Servicios de Salud	30
Programa Presupuestario 457 Impulso al Deporte de Alto Rendimiento	18
Programa Presupuestario 459 Acceso Incluyente a la Oferta Cultural	25
Programa Presupuestario 466 Manejo Integral de los Residuos Sólidos y Especiales	5
Programa Presupuestario 480 Promoción y Vigilancia de los Derechos de las Personas con Discapacidad	5
Programa Presupuestario 481 Autonomía y Empoderamiento de las Mujeres	10
Programa Presupuestario 482 Prevención y Atención a las Violencias contra las Mujeres	13
Programa Presupuestario 487 Formación de Capital Humano en Áreas de Posgrado	14
Programa Presupuestario 493 Incremento de la Inversión Extranjera	48
Programa Presupuestario 494 Impulso a la Población Emprendedora y Empresarial con enfoque de Inclusión	17
Programa Presupuestario 495 Productividad y Comercialización Empresarial	13
Programa Presupuestario 499 Empleo de Calidad, Incluyente y Formal	59
Programa Presupuestario 506 Impulso a los Atractivos Turísticos y Segmentos de Mercado	6
Programa Presupuestario 508 Desarrollo de Proyectos Energéticos	55
Programa Presupuestario 511 Fortalecimiento al Conocimiento Científico, Tecnológico e Innovación	30
Subsidio para el Fortalecimiento del desempeño en materia de Seguridad Pública (FORTASEG)	8
2020	422
Activación Empresarial	8
Asistencia a la Comunidad en Vulnerabilidad y Discapacidad	10
Fondo de Aportaciones Múltiples (FAM) Asistencia Social	11
Fondo de Aportaciones Múltiples (FAM) Infraestructura Educativa Básica	17
Fondo de Aportaciones Múltiples (FAM) Infraestructura Educativa Media Superior	23
Fondo de Aportaciones Múltiples (FAM) Infraestructura Educativa Superior	29
Fondo de Aportaciones para el Fortalecimiento de las Entidades Federativas (FAFEF)	10
Fondo de Aportaciones para la Educación Tecnológica y de Adultos (FAETA). Subfondo Educación para Adultos	19
Fondo de Aportaciones para la Educación Tecnológica y de Adultos (FAETA). Subfondo Educación Tecnológica	19
Fondo de Aportaciones para la Nómina Educativa y Gasto Operativo (FONE)	11
Fondo de Aportaciones para la Seguridad Pública (FASP) 2019	12
Fondo de Aportaciones para los Servicios de Salud (FASSA)	3
Fondo de Crédito Agropecuario y Pesquero de Yucatán (FOCAPY)	6
Fondo de Infraestructura Social para las Entidades (FISE)	6
Modernización del Sistema de Transporte Público	22
Programa Apoyo Directo al Desarrollo Social	7
Programa Escuelas de Tiempo Completo	9
Programa Microyuc Emprendedores	8
Programa Microyuc Empresarial	7
Programa Microyuc Mujeres	6
Programa Microyuc Productivo	3
Programa Microyuc Social	6
Programa Presupuestario 429 Ampliación de la cobertura para el acceso a los servicios básicos de la vivienda	24
Programa Presupuestario 453 Promoción de Calidad y Espacios en la Vivienda	15
Programa Presupuestario 458 Fomento de la cultura física y recreación	66
Programa Presupuestario 460 Fomento y sensibilización al consumo cultural	40
Subsidio para el Fortalecimiento del desempeño en materia de Seguridad Pública (FORTASEG) 2019	19
Subsidio para el Fortalecimiento del desempeño en materia de Seguridad Pública (FORTASEG) 2020	6
2021	108
Fondo de Aportaciones Múltiples (FAM) Asistencia Social	3
Fondo de Aportaciones Múltiples (FAM) Infraestructura Educativa Básica 2020	5
Fondo de Aportaciones Múltiples (FAM) Infraestructura Educativa Superior	4
Fondo de Aportaciones Múltiples (FAM) Infraestructura Educativa Media Superior	5
Fondo de Aportaciones para el Fortalecimiento de las Entidades Federativas (FAFEF)	2
Fondo de Aportaciones para la Nómina Educativa y Gasto Operativo (FONE)	3
Fondo de Aportaciones para los Servicios de Salud (FASSA)	2
Programa Presupuestario 439 Promoción, prevención y atención integral de enfermedades relacionadas con la nutrición	29
Programa Presupuestario 444 Cobertura con equidad en educación básica	27
Programa Presupuestario 494 Impulso a la Población Emprendedora y Empresarial con enfoque de Inclusión	28
2022	12
Fondo de Aportaciones Múltiples (FAM) Infraestructura Educativa Superior	2
Fondo de Aportaciones para los Servicios de Salud (FASSA)	1
Programa Presupuestario 421 Implementación del Presupuesto Basado en Resultados	8
Programa Presupuestario 515 Modernización del Sistema de Transporte Público	1
2023	199
Fondo de Aportaciones para los Servicios de Salud (FASSA)	3
Programa Presupuestario 481 Autonomía y Empoderamiento de las Mujeres	15
Programa Presupuestario 499 Empleo de Calidad, Incluyente y Formal	26
Programa Presupuestario 430 Prevención del Embarazo en Adolescentes	3
Programa Presupuestario 432 Promoción, Prevención y Atención Integral a la Salud Mental.	18
Programa Presupuestario 464 Preservación, Fomento y Difusión de las Tradiciones y el Patrimonio Cultural en Yucatán	25
Programa Presupuestario 478 Prevención y Eliminación de la Discriminación	18
Programa Presupuestario 486 Eficiencia Terminal en Educación Superior	12
Programa presupuestario 563 Procuración del Acceso a la Alimentación de la Población del Estado de Yucatán	16
Programa Presupuestario 441 Prestación de Servicios de Salud a la Infancia y la Adolescencia	23
Programa Presupuestario 474 Atención Integral a Personas con discapacidad del Estado de Yucatán	10
Programa Presupuestario 494 Impulso a la Población Emprendedora y Empresarial con Enfoque de Inclusión.	30
Total general	1287

Anexo 2. Listado de Documentos de Opinión y de Trabajo integrados 2019 - 2023.

ID	Evaluación	Tipo Evaluación realizada	DO	DT
2019				
1	Incremento de la Inversión Extranjera	Sintética del desempeño	✓	✓
2	Impulso a la población emprendedora y empresarial con enfoque de inclusión	Sintética del desempeño	✓	✓
3	Empleo de Calidad, Incluyente y Formal	Sintética del desempeño	✓	✓
4	Ampliación de la Cobertura para Acceso a los Servicios Básicos de la Vivienda	Sintética del desempeño	✓	✓
5	Acceso y permanencia en educación básica	Sintética del desempeño	✓	✓
6	Atención Integral en Alimentación a Personas Sujetas de Asistencia Social	Sintética del desempeño	✓	✓
7	Fomento de la Seguridad Alimentaria Sostenible en la Población del Estado	Sintética del desempeño	✓	✓
8	Promoción de calidad y espacios en la vivienda	Sintética del desempeño	✓	✓
9	Prestación de servicios de Salud	Sintética del desempeño	✓	✓
10	Prevención y Atención a las Violencias contra las Mujeres	Sintética del desempeño	✓	✓
11	Programa de Fortalecimiento para la Seguridad FORTASEG	Evaluación Integral	✓	✓
12	Fondo de Aportaciones para la Seguridad Pública (FASP)	Evaluación Integral	Pendiente	✓
13	Productividad y Comercialización Empresarial	Sintética del desempeño	✓	✓
14	Impulso a los Atractivos Turísticos y Segmentos de Mercado	Sintética del desempeño	✓	✓
15	Gestión Escolar	Sintética del desempeño	✓	✓
16	Atención del rezago educativo y analfabetismo	Sintética del desempeño	✓	✓
17	Impulso al Deporte de Alto Rendimiento	Sintética del desempeño	✓	✓

18	Acceso incluyente a la oferta cultural	Sintética del desempeño	✓	✓
19	Manejo Integral de los Residuos Sólidos y Especiales	Sintética del desempeño	✓	✓
20	Desarrollo de Proyectos Energéticos	Sintética del desempeño	✓	✓
21	Promoción y vigilancia de los derechos de las personas con discapacidad	Sintética del desempeño	✓	✓
22	Autonomía y Empoderamiento de las Mujeres	Sintética del desempeño	✓	✓
23	Formación de Capital Humano en Áreas Estratégicas	Sintética del desempeño	✓	✓
24	Fortalecimiento al Conocimiento Científico, Tecnológico e Innovación	Sintética del desempeño	✓	✓
25	Reinserción Social	Sintética del desempeño	✓	✓
26	Desarrollo Urbano y Ordenamiento Territorial	Sintética del desempeño	✓	✓
2020				
27	Programa de fortalecimiento para la seguridad FORTASEG 2019	Desempeño	✓	✓
28	Programa Presupuestario: 458 Fomento de la cultura física y recreación	Desempeño	✓	✓
29	Evaluación FAM Asistencia Social 2020 (FAM-AS)	Específica de Desempeño	✓	✓
30	Evaluación FAM Infraestructura Educativa Básica 2020 (FAM-IEB)	Específica de Desempeño	✓	✓
31	Evaluación FAM Infraestructura Educativa Media Superior 2020 (FAM-IEMS)	Específica de Desempeño	✓	✓
32	Evaluación FAM Infraestructura Educativa Superior 2020 (FAM-IES)	Específica de Desempeño	✓	✓
33	Evaluación FAETA-Adultos 2020	Específica de Desempeño	✓	✓
34	Evaluación FAETA-Tecnológica 2020	Específica de Desempeño	✓	✓
35	Evaluación FAFEF 2020	Específica de Desempeño	✓	✓
36	Evaluación FASP 2020	Específica de Desempeño	Pendiente	Pendiente

37	Evaluación FASSA 2020	Específica de Desempeño	✓	✓
38	Evaluación FISE 2020	Específica de Desempeño	✓	✓
39	Evaluación FONE 2020	Específica de Desempeño	✓	✓
40	Evaluación FORTASEG 2020	Específica de Desempeño	✓	✓
41	Evaluación Programa de Escuelas Tiempo Completo 2020	Específica de Desempeño	✓	✓
42	Pp 515 Modernización del Sistema de Transporte Público 2020	Diseño	✓	✓
43	Pp 429 Ampliación de la Cobertura de Servicios Básicos 2020	Específica de Desempeño	✓	✓
44	Evaluación Pp 460 Fomento y sensibilización hacia consumo cultural 2020	Diseño	✓	✓
45	Pp 453 Calidad y Espacios en la Vivienda 2020	Específica de Desempeño	✓	✓
46	Evaluación PP 30 Certeza catastral, notarial, registral propiedad y del comercio 2020	Específica de Desempeño	Pendiente	Pendiente
47	Fondo de Aportaciones para la Seguridad Pública 2019 (FASP)	Evaluación Integral	✓	✓
48	AAFY Incentivos Fiscales	Sintética del desempeño	✓	NA
49	DIF Asistencia a la Comunidad en Vulnerabilidad y Discapacidad	Sintética del desempeño	✓	✓
50	IYEM Activación Empresarial	Sintética del desempeño	✓	✓
51	IYEM Microyuc Emprendedores	Sintética del desempeño	✓	✓
52	IYEM Seguro de Desempleo	Sintética del desempeño	✓	NA
53	SEDER Apoyo Directo al Desarrollo Rural	Sintética del desempeño	✓	✓
54	SEDER Fondo de Crédito Agropecuario y Pesquero de Yucatán	Sintética del desempeño	✓	✓
55	SEDER Producir	Sintética del desempeño	✓	NA
56	SEDESOL Microyuc Productivo	Sintética del desempeño	✓	✓

57	SEDESOL Microyuc Social	Sintética del desempeño	✓	✓
58	SEFOET Microyuc Empresarial	Sintética del desempeño	✓	✓
59	SEFOET Microyuc Mujeres	Sintética del desempeño	✓	✓
60	SEFOET Programa de Reactivación Económica Nafin + Yucatán	Sintética del desempeño	✓	NA
61	SEFOET Protección al Empleo del Sector Turístico	Sintética del desempeño	✓	NA
62	SEPASY Apoyo Estatal a Pescadores	Sintética del desempeño	✓	✓
2021				
63	Pp 439 Promoción, prevención y atención integral de enfermedades relacionadas con la nutrición	Procesos	✓	✓
64	Pp 444 Cobertura con equidad en educación básica	Desempeño	✓	✓
65	Pp 494 Impulso a la población emprendedora y empresarial con enfoque de inclusión	Procesos con perspectiva de género	✓	✓
66	Fondo de Aportaciones para la Educación Tecnológica y de Adultos (FAETA-Adultos)	Ficha Técnica de seguimiento y evaluación	✓	Pendiente
67	Fondo de Aportaciones para la Educación Tecnológica y de Adultos (FAETA-Tecnológica)	Ficha Técnica de seguimiento y evaluación	✓	Pendiente
68	Fondo de Aportaciones para el Fortalecimiento de las Entidades Federativas (FAFEF)	Ficha Técnica de seguimiento y evaluación	✓	✓
69	Fondo de Aportaciones Múltiples (FAM-AS)	Ficha Técnica de seguimiento y evaluación	Pendiente	✓
70	Fondo de Aportaciones Múltiples (FAM-IEB)	Ficha Técnica de seguimiento y evaluación	✓	✓
71	Fondo de Aportaciones Múltiples (FAM-IEMS)	Ficha Técnica de seguimiento y evaluación	✓	✓
72	Fondo de Aportaciones Múltiples (FAM-IES)	Ficha Técnica de seguimiento y evaluación	✓	✓

73	Fondo de Aportaciones para la Seguridad Pública (FASP)	Ficha Técnica de seguimiento y evaluación	Pendiente	Pendiente
74	Fondo de Aportaciones para los Servicios de Salud (FASSA)	Ficha Técnica de seguimiento y evaluación	✓	✓
75	Fondo para la Infraestructura Social Estatal (FISE)	Ficha Técnica de seguimiento y evaluación	Pendiente	Pendiente
76	Fondo de Aportaciones para la Nómina Educativa y Gasto Operativo (FONE)	Ficha Técnica de seguimiento y evaluación	✓	✓
77	Programa de Fortalecimiento para la Seguridad (FORTASEG)	Ficha Técnica de seguimiento y evaluación	✓	NA
2022				
78	Pp 421 Implementación del Presupuesto Basado en Resultados	Diseño	✓	✓
79	Pp 515 Modernización del Sistema de Transporte Público	Procesos	✓	✓
80	Fondo de Aportaciones para los Servicios de Salud (FASSA)	Ficha Técnica de seguimiento y evaluación	✓	✓
81	Fondo de Aportaciones Múltiples (FAM-IES)	Ficha Técnica de seguimiento y evaluación	✓	✓
Totales			76	69

Anexo 3. Listado de intervenciones públicas evaluadas en los diferentes PAE 2019-2023.

Listado de Intervenciones públicas 2019 – 2022	
30PP	Certeza catastral, notarial, registral propiedad y del comercio
412PP	Reinserción Social
421PP	Implementación del Presupuesto Basado en Resultados
427PP	Desarrollo Urbano y Ordenamiento Territorial
429PP	Acceso a Servicios Básicos de la Vivienda
439PP	Promoción, prevención y atención integral de enfermedades relacionadas con la nutrición
444PP	Educación básica
445PP	Gestión Escolar
446PP	Acceso y Permanencia en Educación Básica
449PP	Atención del Rezago Educativo y Analfabetismo
451PP	Atención Integral en Alimentación a Personas Sujetas de Asistencia Social
452PP	Fomento de la Seguridad Alimentaria Sostenible en la Población del Estado
453PP	Calidad y Espacios en la Vivienda
456PP	Prestación de Servicios de Salud
457PP	Impulso al Deporte de Alto Rendimiento
458PP	Fomento de la cultura física y recreación
459PP	Acceso Incluyente a la Oferta Cultural
460 PP	Fomento y sensibilización al consumo cultural
466PP	Manejo Integral de los Residuos Sólidos
480PP	Promoción y Vigilancia de los Derechos de las Personas con Discapacidad
481PP	Autonomía y Empoderamiento de las Mujeres
482PP	Prevención y Atención a las Violencias contra las Mujeres
487PP	Formación de Capital Humano en Áreas de Posgrado
493PP	Incremento de la Inversión Extranjera
494PP	Impulso a la Población Emprendedora y Empresarial con enfoque de Inclusión
495PP	Productividad y Comercialización Empresarial
499PP	Empleo de Calidad, Incluyente y Formal
506PP	Impulso a los Atractivos Turísticos y Segmentos de Mercado
508PP	Desarrollo de Proyectos Energéticos
511PP	Fortalecimiento al Conocimiento Científico, Tecnológico e Innovación
515PP	Modernización del Sistema de Transporte Público
NA	Activación Empresarial
NA	Apoyo Estatal a Pescadores
NA	Asistencia a la Comunidad en Vulnerabilidad y Discapacidad
NA	Escuelas de Tiempo Completo
NA	FAETA Adultos
NA	FAETA Tecnológica
NA	FAFEF
NA	FAM AS

Listado de Intervenciones públicas 2019 - 2022	
NA	FAM IEB
NA	FAM IEMS
NA	FAM IES
NA	FASP
NA	FASSA
NA	FISE
NA	FOCAPY
NA	FONE
NA	FORTASEG
NA	Incentivos fiscales
NA	Microyuc Emprendedores
NA	Microyuc Empresarial
NA	Microyuc Mujeres
NA	Microyuc Productivo
NA	Microyuc Social
NA	PADDER
NA	Producir
NA	Programa de Reactivación Económica Nafín + Yucatán
NA	Protección al Empleo del Sector Turístico
NA	Seguro de desempleo

**INFORME SOBRE EL
AVANCE DE LOS ASPECTOS
SUSCEPTIBLES DE MEJORA**
