



**Gobierno del
Estado de
Yucatán**

Presupuesto ciudadano: Avance en el ejercicio del gasto

IV Trimestre

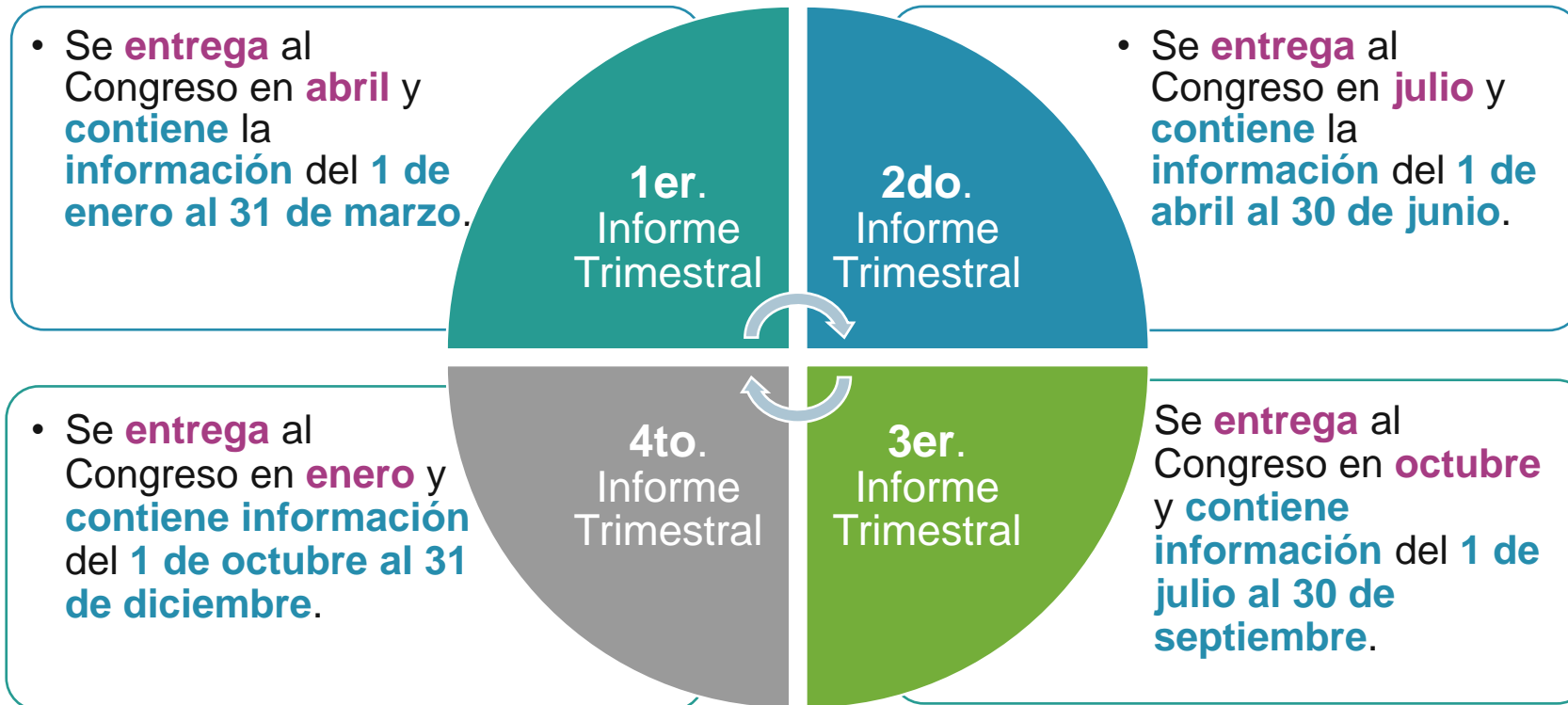
Enero – Diciembre 2021



1. Informes trimestrales de las finanzas públicas



- **Los informes trimestrales sobre las finanzas públicas** comunican los avances en la recaudación del **ingreso**, el ejercicio del **gasto** y el cumplimiento de **metas** durante el ejercicio fiscal.
- Los integra la **Secretaría de Administración y Finanzas** y los envía al H. Congreso del Estado con base en el siguiente calendario:

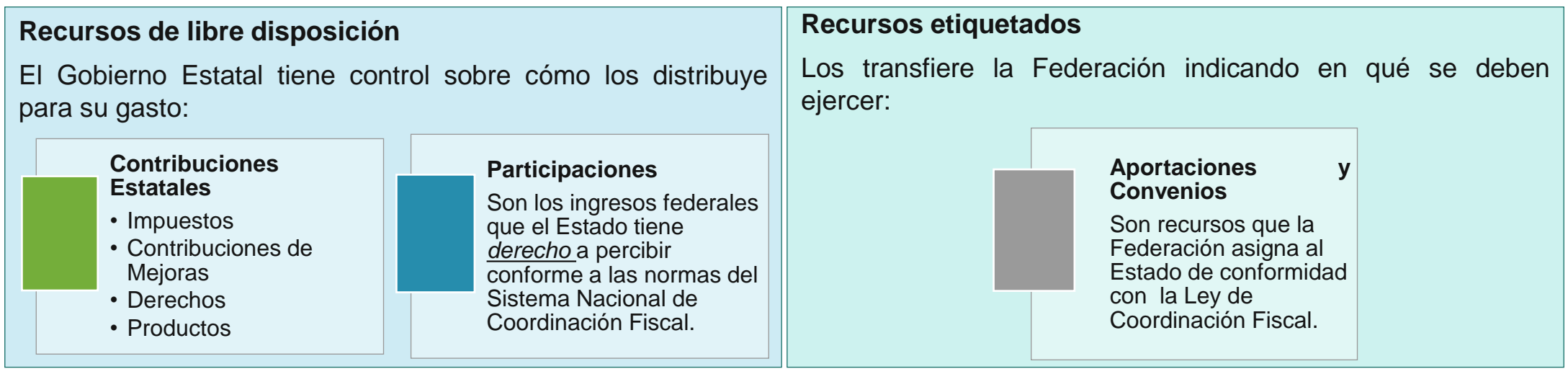


Son la base para la integración del informe anual del gobierno y de la cuenta pública.



2. Avance en la recaudación del ingreso ¿De dónde proviene el dinero?

- Los ingresos que **puede** recaudar el Estado se encuentran definidos en el **Código Fiscal del Estado de Yucatán**.
- Los ingresos que se **estima** recaudar durante cada ejercicio fiscal se establecen en la **Ley de Ingresos del Estado (LIE)**. Cada año, dentro del Paquete Fiscal, el Ejecutivo envía su propuesta al H. Congreso del Estado de Yucatán donde se vota y aprueba **durante el ejercicio fiscal anterior**.
- A continuación, de forma general, se muestra el tipo de ingresos que recauda el Estado de Yucatán.






2.2 Avance en la recaudación del ingreso ¿Cómo vamos con la recaudación?




1. Ingresos de Libre Disposición

Recaudado
20,051.3

Avance:
105.7%



Meta Anual: 18,975.2




■ Recaudado enero - diciembre □ LIE año completo

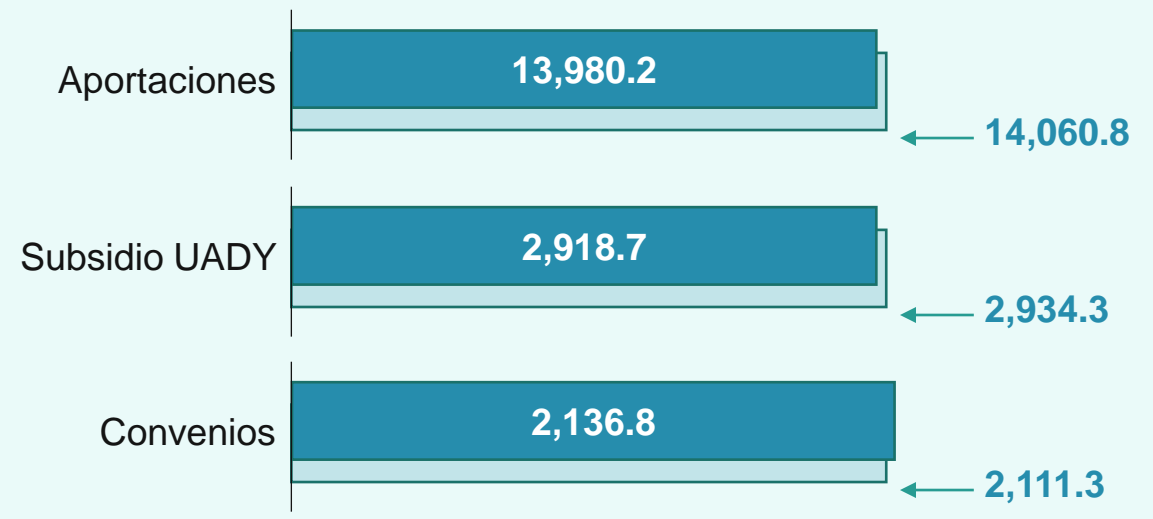
2. Ingresos Etiquetados

Recaudado
19,035.7

Avance:
99.6%



Meta Anual: 19,106.5



■ Recaudado enero - diciembre □ LIE año completo

* Cifras en mdp.

* Se excluye la venta de Bienes y Servicios.

* Las sumas de los componentes pueden diferir de los totales por cuestiones de redondeo.



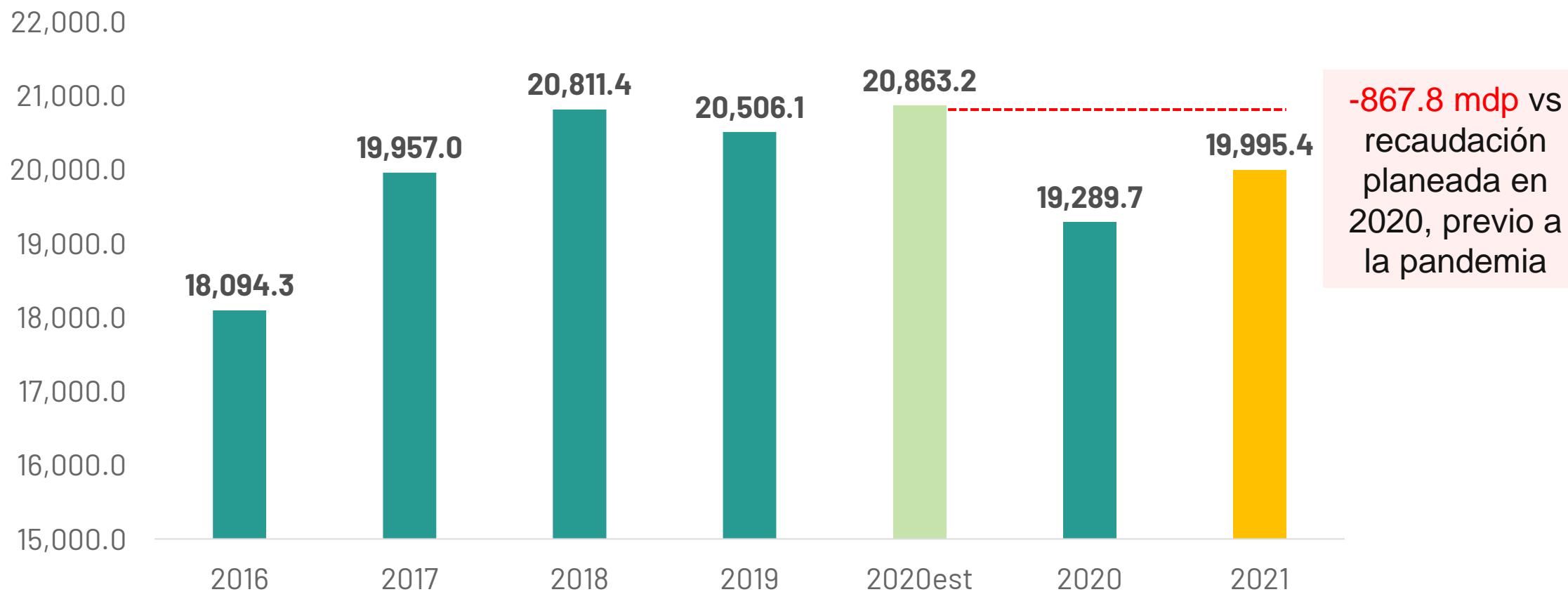
2.3 Contexto de la Recaudación de Libre Disposición



Gobierno
del Estado
de Yucatán

SAF
SECRETARÍA DE
ADMINISTRACIÓN
Y FINANZAS

- En 2020 se recaudaron menos ingresos a los esperados debido al impacto que la pandemia tuvo en la economía local y nacional.
- Si bien en 2021 se aumentó la recaudación respecto a 2020, aún no recupera el nivel esperado previo a la pandemia, y se ubica en los niveles que teníamos en 2017.





3. Ejercicio del gasto ¿Cómo se gasta?



- El gasto público se ve reflejado en el **Presupuesto de Egresos del Estado (PEE)**, que es anualmente elaborado por el Ejecutivo y aprobado por el H. Congreso del Estado de Yucatán **durante el ejercicio fiscal anterior.**
- Con el objeto de dar seguimiento puntual de los recursos y asignaciones presupuestarias, el gasto público se organiza en 4 clasificaciones para conocer su destino. Estas clasificaciones responden a las siguientes preguntas:

¿Quién gasta?

Clasificación Administrativa.

Reconoce a los responsables directos de ejercer el gasto.

Se organiza en Ramos presupuestales y Unidades Responsables (Dependencias, Entidades y demás encargados de ejercer el gasto).

¿Para qué se gasta?

Clasificación funcional y programática.

Permite identificar cómo se asignan los recursos a determinadas funciones o actividades específicas.

¿En qué se gasta?

Clasificación económica.


Distingue entre el gasto corriente del gasto de capital.

Gasto corriente: sueldos y salarios, materiales de oficina y demás gastos de operación.

Gasto de capital: Contribuye al desarrollo de la infraestructura, al incremento del ingreso y a la generación de empleos.

Clasificación por objeto del gasto.

Agrupar el gasto con base en un catálogo emitido por CONAC que permite agrupar el gasto en forma homogénea.



3.1 Avance en el ejercicio del gasto ¿Cuánto hemos ejercido?



a) Gasto No Etiquetado




b) Gasto Etiquetado



* Cifras en mdp.

* Se excluye la venta de Bienes y Servicios.

** Incluye el gasto realizado con remanentes de ejercicios anteriores y con ingresos excedentes (mayores a lo planeado en 2021).



3.2 ¿Quién gasta?



Clasificación administrativa



Puede consultar los datos abiertos dando clic [aquí](#)

* Cifras en mdp.


* Se excluye la venta de Bienes y Servicios.



3.3 ¿Para qué se gasta?



Clasificación por finalidad



Puede consultar los datos abiertos dando clic [aquí](#)

* Cifras en mdp.

* Se excluye la venta de Bienes y Servicios.

* Las sumas de los componentes pueden diferir de los totales por cuestiones de redondeo.

* La finalidad "Otras" corresponde a Transferencias, Participaciones y Aportaciones entre Diferentes Niveles y Órdenes de Gobierno además de Transacciones de la Deuda Pública / Costo Financiero de la Deuda



3.4 ¿En qué se gasta?



Clasificación por tipo de gasto



Puede consultar los datos abiertos dando clic [aquí](#)

* Cifras en mdp.

* Se excluye la venta de Bienes y Servicios.


* Las sumas de los componentes pueden diferir de los totales por cuestiones de redondeo.



3.5 ¿En qué se gasta?



Clasificación por objeto del gasto



12,449.1

Servicios Personales



908.1

Materiales y suministros



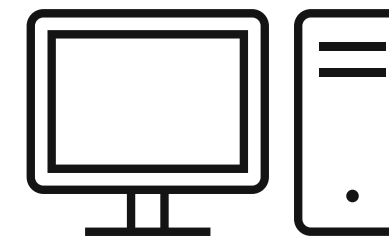
2,535.9

Servicios generales



14,487.6

Transferencias Asignaciones y otras ayudas



110.3

Bienes muebles, inmuebles e intangibles



767.0

Inversión pública



6.7

Inversiones Financieras y otras provisiones



6,825.4

Participaciones y aportaciones



1,351.3

Deuda pública

Puede consultar los datos abiertos dando clic [aquí](#)

* Cifras en mdp.

* Se excluye la venta de Bienes y Servicios.

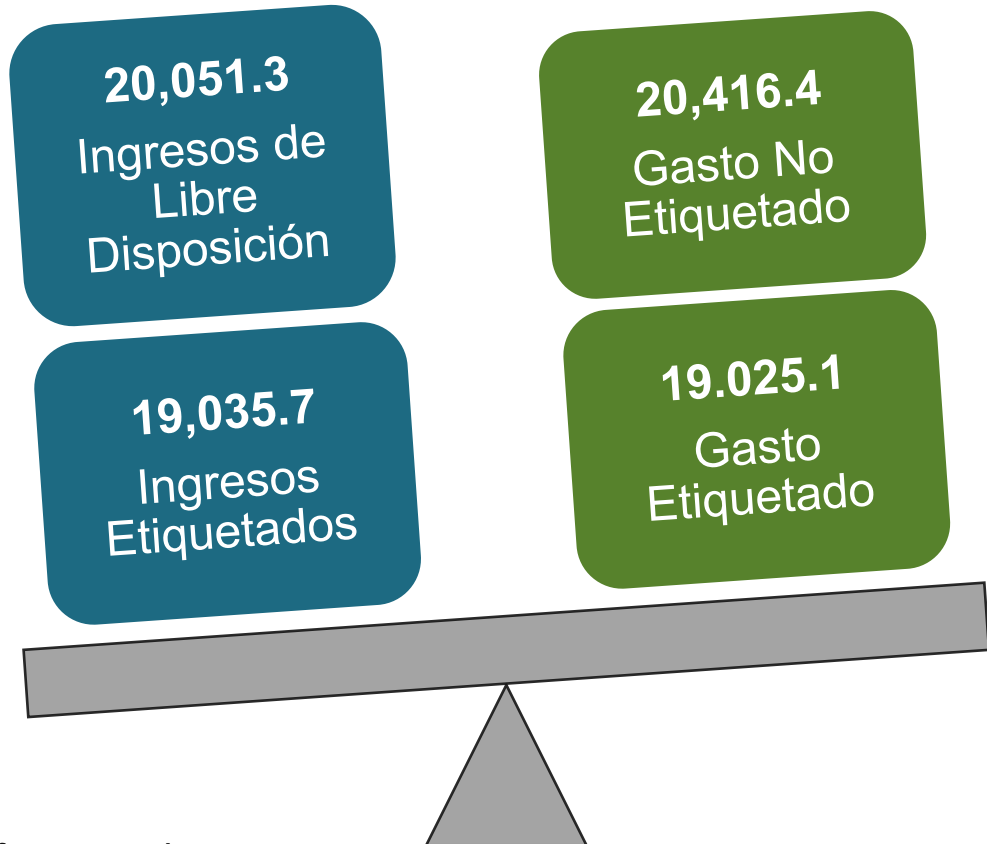
* Se considera el capítulo en que se ejerce el Gasto.



4. Balance presupuestario



$$\begin{array}{r}
 39,087.0 \\
 \text{Ingresos}
 \end{array}
 -
 \begin{array}{r}
 39,441.4 \\
 \text{Egresos}
 \end{array}
 +
 \begin{array}{r}
 1,600.0 \\
 \text{Remanentes}
 \end{array}
 =
 \begin{array}{r}
 1,245.6 \\
 \text{Balance presupuestario}
 \end{array}$$



Este círculo virtuoso de mayor inversión pública y privada y más empleos se ha traducido en mayores ingresos locales que, aunado a las medidas de control estricto del gasto implementadas desde el inicio de la administración, ha contribuido a la sostenibilidad de las finanzas de Yucatán. Por ello, el balance presupuestario es positivo, con un saldo de 1,246 mdp.

* Cifras en mdp.

* Se excluye la venta de Bienes y Servicios.

* Las sumas de los componentes pueden diferir de los totales por cuestiones de redondeo.



5. Logros - Gobierno Abierto y Transparente



Gobierno del Estado de Yucatán

SAF
SECRETARÍA DE ADMINISTRACIÓN Y FINANZAS

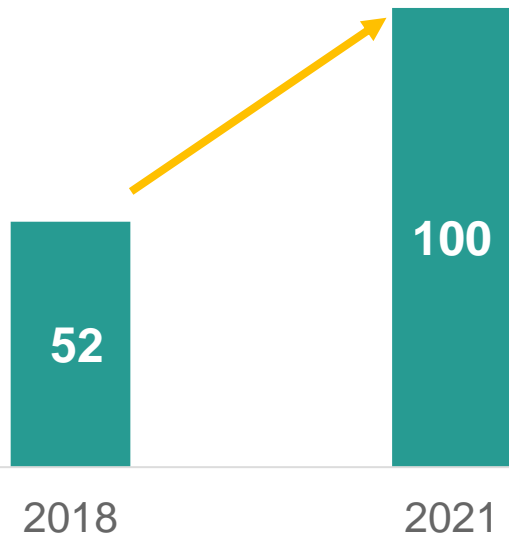
Yucatán tiene resultados históricos en transparencia y rendición de cuentas.

En todas las evaluaciones Yucatán ocupa los primeros lugares.

IMCO

Informe Estatal del Ejercicio del Gasto

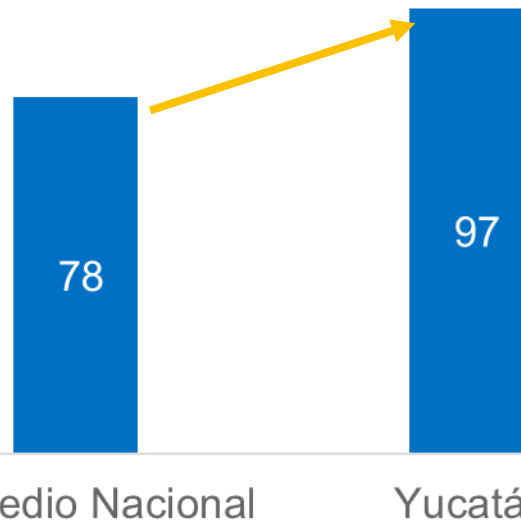
1er Lugar



Aregional

Índice de Transparencia y Disponibilidad de la Información

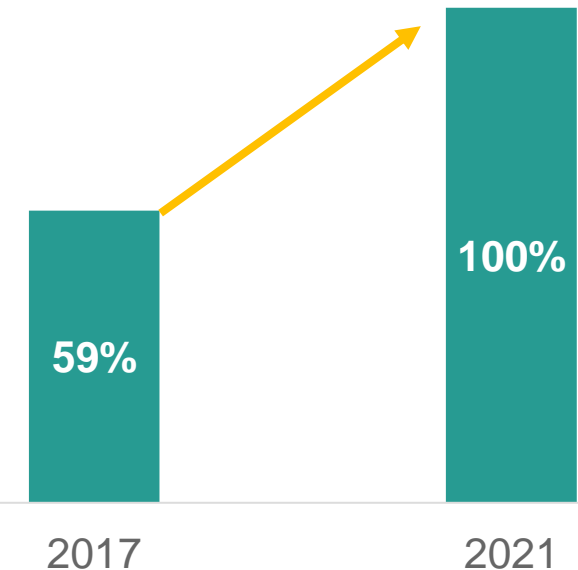
2do Lugar



INAIP

Índice global de cumplimiento en portales de transparencia

1er Lugar





5. Logros - Gobierno Abierto y Transparente

Evaluaciones realizadas por la SHCP

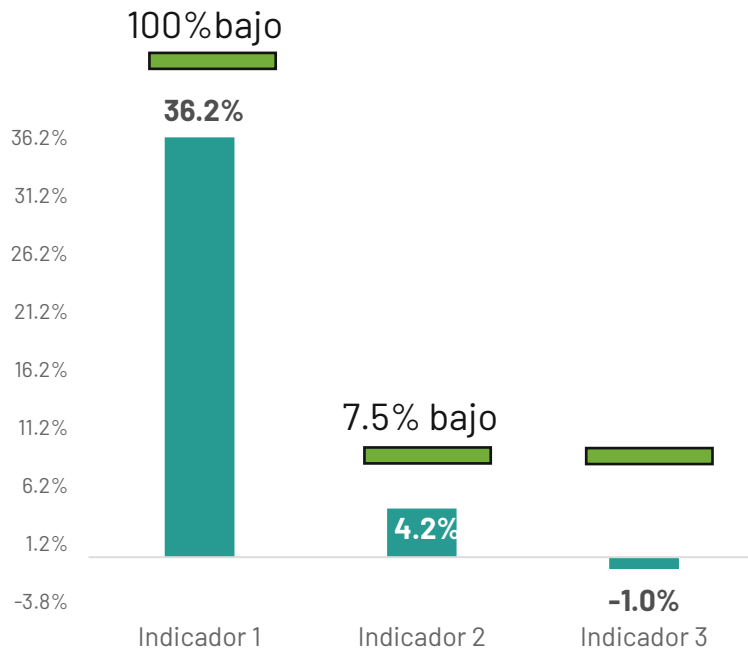


Gobierno del Estado de Yucatán

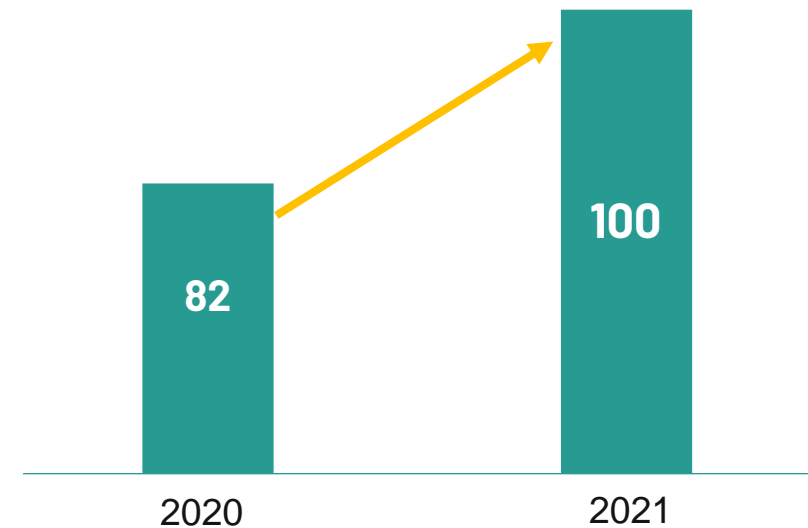
SAF
SECRETARÍA DE ADMINISTRACIÓN Y FINANZAS

- En 2021 la SHCP ratificó el nivel sostenible de la deuda de Yucatán.
- Yucatán fue **la Entidad mejor evaluada por la SHCP a nivel nacional en Rendición de cuentas** con una **calificación de 100**, 31 puntos por encima del promedio nacional.

Sistema de Alertas: Nivel de endeudamiento Sostenible



Rendición de Cuentas





6. Conclusiones



La estrategia de reactivación económica dio resultados.

A través de la inversión para reactivar el turismo, los apoyos económicos para empresas, los apoyos al sector primario y el crecimiento en la inversión en obra pública, se logró que la economía Yucateca creciera 8.5% anual y se generaran más de 36 mil empleos.





**Gobierno del
Estado de
Yucatán**

Presupuesto ciudadano: Avance en el ejercicio del gasto

IV Trimestre

Enero – Diciembre 2021