



Juntos transformemos  
**Yucatán**  
GOBIERNO ESTATAL 2018 · 2024

**SAF**  
SECRETARÍA DE  
ADMINISTRACIÓN  
Y FINANZAS



# Informe ciudadano de la Cuenta Pública 2019



# 1. Cuenta Pública



La Cuenta Pública es el informe final con los **resultados** del año sobre **ingreso, gasto, deuda y metas**.



Contiene información de los Poderes Ejecutivo, Legislativo y Judicial, de los Órganos Autónomos y de cada ente público del Sector Paraestatal.



La integra la **Secretaría de Administración y Finanzas** y se presenta al H. Congreso del Estado.

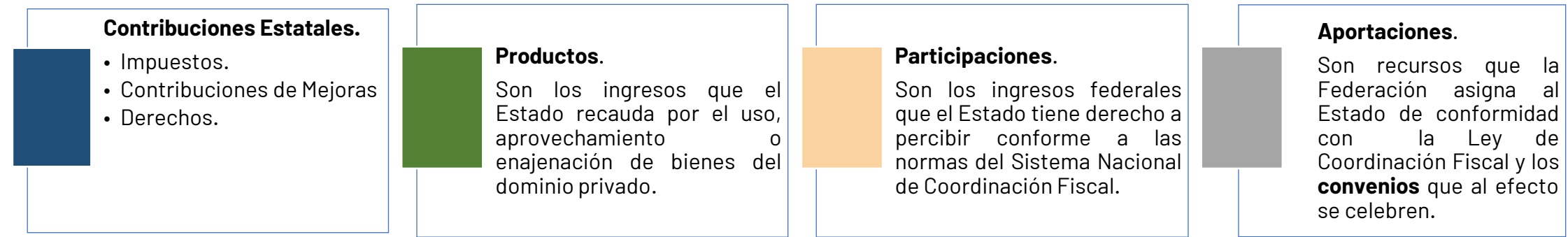


Es el documento clave para la **rendición de cuentas** ya que sirve como insumo a la Auditoría Superior del Estado de Yucatán para realizar su **revisión y fiscalización**.



## 2. ¿De dónde proviene el dinero?

- Los ingresos que puede recaudar el Estado se encuentran definidos en el **Código Fiscal del Estado de Yucatán**.
- Los ingresos que se estima recaudar durante el ejercicio fiscal se establecen en la **Ley de Ingresos del Estado** (LIE) por el Ejecutivo y son aprobados por el H. Congreso del Estado de Yucatán **durante el ejercicio fiscal anterior**.
- A continuación, de forma general, se muestra el tipo de ingresos que recauda el Estado de Yucatán.



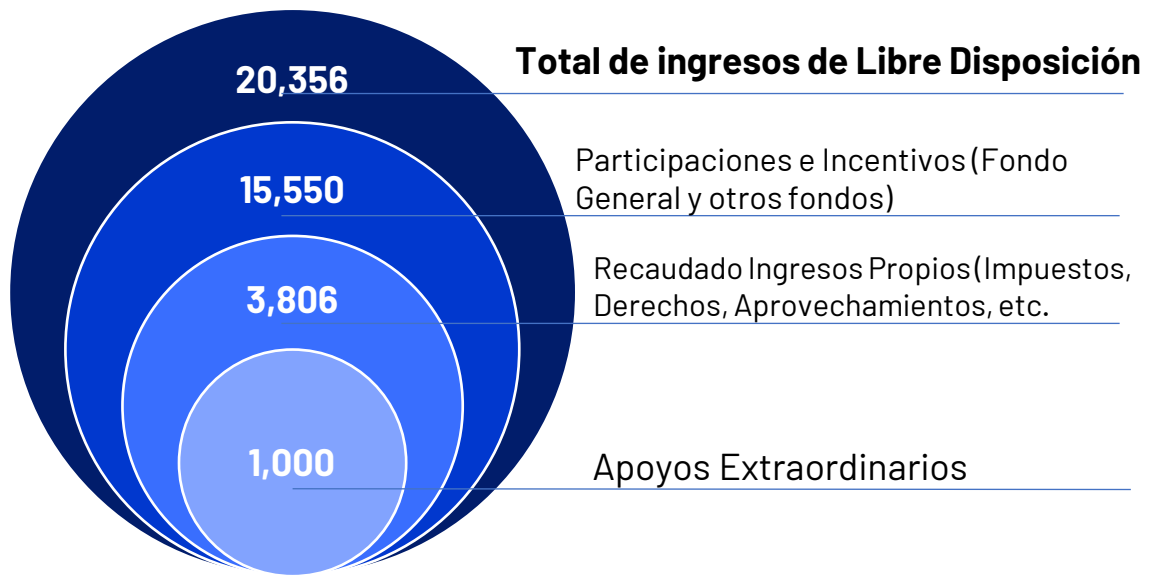
\* Código Fiscal del Estado de Yucatán: [https://www.yucatan.gob.mx/docs/regulaciones/codigos/CODIGO\\_FISCAL\\_YUC.docx](https://www.yucatan.gob.mx/docs/regulaciones/codigos/CODIGO_FISCAL_YUC.docx)

\* Ficha del Código Fiscal del Estado de Yucatán: [https://www.yucatan.gob.mx/docs/regulaciones/codigos/FICHA\\_CODIGO\\_FISCAL\\_YUC.docx](https://www.yucatan.gob.mx/docs/regulaciones/codigos/FICHA_CODIGO_FISCAL_YUC.docx)

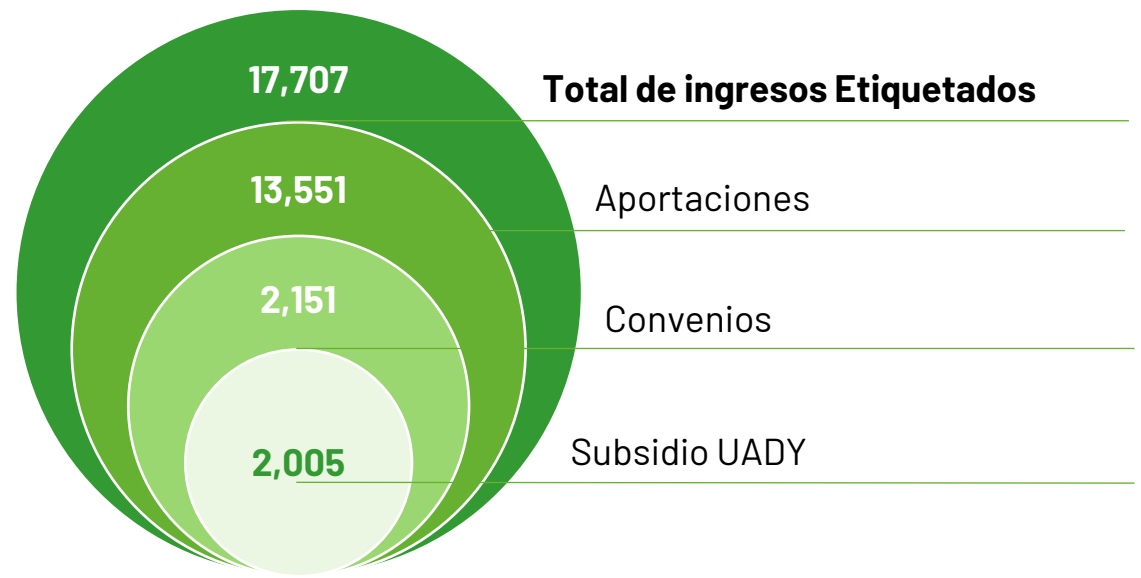


# 3. ¿Cuánto dinero se recaudó en 2019?

## 1. Ingresos de Libre Disposición



## 2. Ingresos Federales



**20,356** Libre Disposición + **17,707** Etiquetado + **784** Ingresos Derivados de Financiamientos = **38,848** Total de ingresos

\* Cifras en mdp.  
 \* Se excluye la venta de Bienes y Servicios.  
 \* Las sumas de los componentes pueden diferir de los totales por cuestiones de redondeo.



## 4. ¿Cómo se gasta?

- El gasto público se ve reflejado en el **Presupuesto de Egresos del Estado (PEE)** que es anualmente elaborado por el Ejecutivo y aprobado por el H. Congreso del Estado de Yucatán **durante el ejercicio fiscal anterior.**
- Con el objeto de dar seguimiento puntual de los recursos y asignaciones presupuestarias, el gasto público se organiza en 4 clasificaciones para conocer su destino. Cada clasificación responde a las siguientes preguntas:

### ¿Quién gasta?

#### **Clasificación Administrativa.**

Reconoce a los responsables directos de ejercer el gasto.

Se organiza en Ramos presupuestales y Unidades Responsables (Dependencias, Entidades y demás encargados de ejercer el gasto).

### ¿Para qué se gasta?

#### **Clasificación funcional y programática.**

Permite identificar cómo se asignan los recursos a determinadas funciones o actividades específicas.

### ¿En qué se gasta?

#### **Clasificación económica.**

Distingue entre el gasto corriente del gasto de capital.

Gasto corriente: sueldos y salarios, materiales de oficina y demás gastos de operación.

Gasto de capital: Contribuye al desarrollo de la infraestructura, al incremento del ingreso y la generación de empleos.

#### **Clasificación por objeto del gasto.**

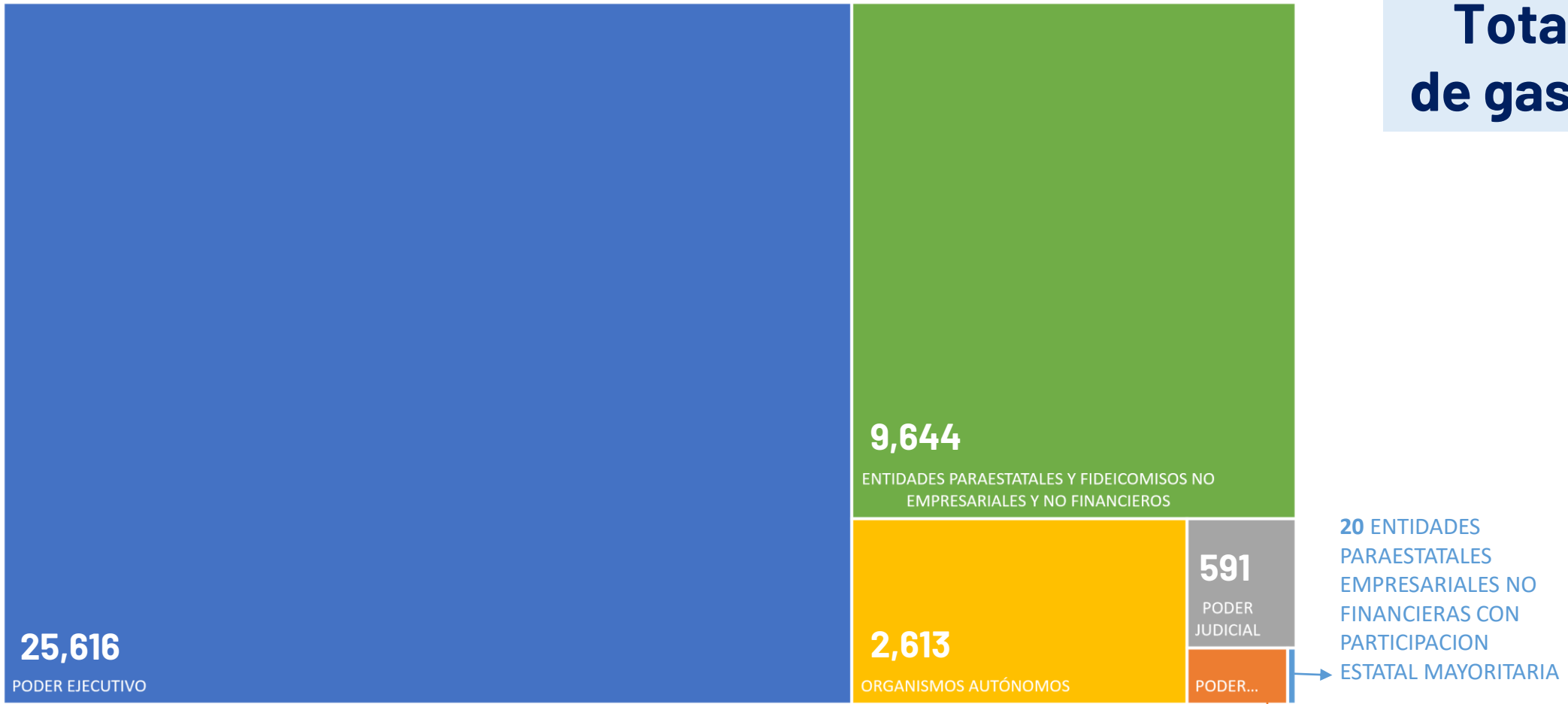
Agrupar el gasto con base en un catálogo emitido por CONAC que permite agrupar el gasto en forma homogénea.



# 5. ¿Quién gasta?

## Clasificación Administrativa

**38,722**  
**Total**  
**de gasto**



\* Cifras en mdp.  
\* Se excluye la venta de Bienes y Servicios.

**238 PODER LEGISLATIVO**





## 6. ¿Para qué se gasta?

### Clasificación por finalidad, función




Clasificación Finalidad / Función	Importe
<b>Desarrollo Económico</b>	<b>2,078</b>
Agropecuaria, Silvicultura, Pesca y Caza	308
Asuntos Económicos, Comerciales y Laborales en General	246
Ciencia, Tecnología e Innovación	63
Transporte	732
Turismo	729
<b>Desarrollo Social</b>	<b>22,440</b>
Educación	13,918
Otros Asuntos Sociales	23
Protección Ambiental	61
Protección Social	1,782
Recreación, Cultura y otras Manifestaciones Sociales	831
Salud	4,784
Vivienda y Servicios a la Comunidad	1,041
<b>Gobierno</b>	<b>6,751</b>
Asuntos de Orden Público y Seguridad Interior	3,047
Asuntos Financieros y Hacendarios	854
Coordinación de la Política de Gobierno	701
Justicia	1,454
Legislación	193
Otros Servicios Generales	502
<b>Otras</b>	<b>7,455</b>
Transacciones de la Deuda Pública / Costo Financiero de la Deuda	662
Transferencias, Participaciones y Aportaciones entre Diferentes Niveles y Ordenes de Gobierno	6,793
<b>Total</b>	<b>38,722</b>



\* Cifras en mdp.

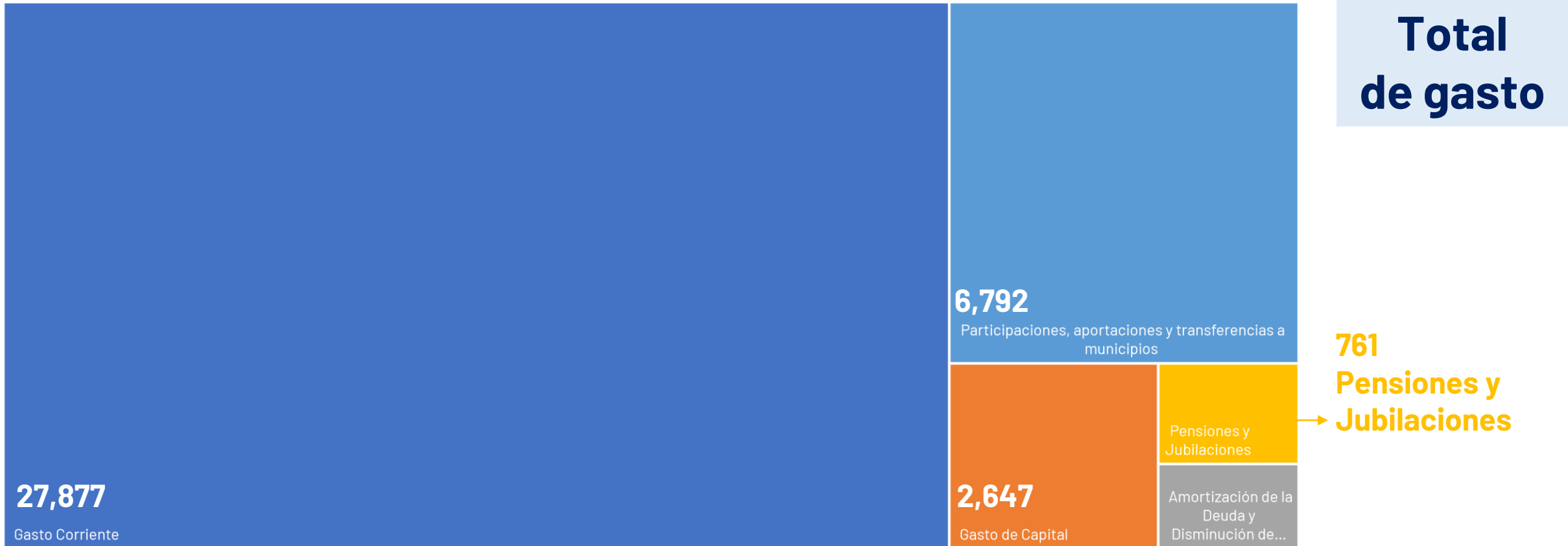
\* Se excluye la venta de Bienes y Servicios.

\* Las sumas de los componentes pueden diferir de los totales por cuestiones de redondeo.



# 7. ¿En qué se gasta?

## Clasificación por tipo de gasto



**38,722**  
**Total de gasto**

**761**  
**Pensiones y Jubilaciones**

**644 Amortización de la Deuda y Disminución de Pasivos**


\* Cifras en mdp.  
 \* Se excluye la venta de Bienes y Servicios.  
 \* Las sumas de los componentes pueden diferir de los totales por cuestiones de redondeo.





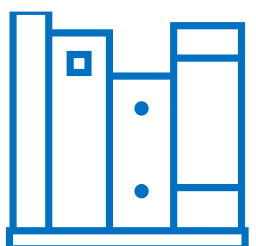
# 8. ¿En qué se gasta?

## Clasificación por Objeto del Gasto



12,155

Servicios Personales



820

Materiales y suministros



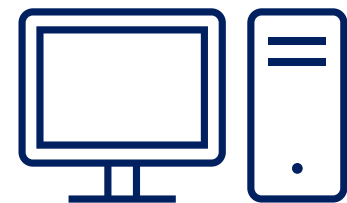
2,752

Servicios generales



14,874

Transferencias  
Asignaciones y otras  
ayudas



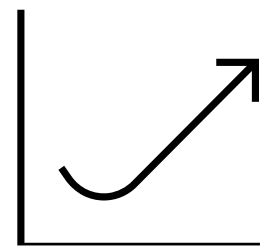
111

Bienes muebles,  
inmuebles e intangibles



566

Inversión pública



42

Inversiones Financieras y  
otras provisiones



6,750

Participaciones y  
aportaciones



652

Deuda pública



**38,722**  
**Total**  
**de gasto**

\* Cifras en mdp.

\* Se excluye la venta de Bienes y Servicios.



## 9. Principales resultados



## Se Hizo Más Con Menos

Con estricto control del gasto y disciplina financiera, por primera vez en los últimos años, **no hubo déficit** y se **redistribuyeron los recursos a sectores prioritarios.**

\* Cifras en mdp.

\* Se excluye la venta de Bienes y Servicios.

\* Las sumas de los componentes pueden diferir de los totales por cuestiones de redondeo.