

MUNICIPIO DE TEKIT, YUCATÁN
Calendario de Ingresos del Ejercicio Fiscal 2026

	Anual	Enero	Febrero	Marzo	Abril	Mayo	Junio	Julio	Agosto	Septiembre	Octubre	Noviembre	Diciembre
Total	97,489,833.24	3,164,366.02	7,148,529.10	14,692,444.34	6,904,560.49	5,947,580.17	12,351,961.87	8,189,145.99	6,838,494.33	11,698,779.99	6,543,176.61	6,211,619.76	7,799,186.66
Impuestos	402,480.00	13,063.86	29,512.21	60,656.74	28,504.96	24,554.17	50,994.22	33,808.32	28,232.25	48,297.60	27,013.05	25,644.24	32,198.40
Impuestos sobre los ingresos	0.00	0.00	0.00	0.00	0.00	0.00	0.00	0.00	0.00	0.00	0.00	0.00	0.00
Impuestos sobre el patrimonio	26,832.00	870.92	1,967.48	4,043.78	1,900.33	1,636.94	3,399.61	2,253.89	1,882.15	3,219.84	1,800.87	1,709.62	2,146.56
Impuestos sobre la producción, el consumo y las transacciones	375,648.00	12,192.94	27,544.73	56,612.95	26,604.63	22,917.23	47,594.60	31,554.43	26,350.10	45,077.76	25,212.18	23,934.62	30,051.84
Impuestos al comercio exterior	0.00	0.00	0.00	0.00	0.00	0.00	0.00	0.00	0.00	0.00	0.00	0.00	0.00
Impuestos sobre Nóminas y Asimilables	0.00	0.00	0.00	0.00	0.00	0.00	0.00	0.00	0.00	0.00	0.00	0.00	0.00
Impuestos Ecológicos	0.00	0.00	0.00	0.00	0.00	0.00	0.00	0.00	0.00	0.00	0.00	0.00	0.00
Accesorios	0.00	0.00	0.00	0.00	0.00	0.00	0.00	0.00	0.00	0.00	0.00	0.00	0.00
Otros Impuestos	0.00	0.00	0.00	0.00	0.00	0.00	0.00	0.00	0.00	0.00	0.00	0.00	0.00
Impuestos no comprendidos en las fracciones de la Ley de Ingresos causadas en ejercicios fiscales anteriores pendientes de liquidación o pago	0.00	0.00	0.00	0.00	0.00	0.00	0.00	0.00	0.00	0.00	0.00	0.00	0.00
Cuotas y Aportaciones de seguridad social	0.00	0.00	0.00	0.00	0.00	0.00	0.00	0.00	0.00	0.00	0.00	0.00	0.00
Aportaciones para Fondos de Vivienda	0.00	0.00	0.00	0.00	0.00	0.00	0.00	0.00	0.00	0.00	0.00	0.00	0.00
Cuotas para el Seguro Social	0.00	0.00	0.00	0.00	0.00	0.00	0.00	0.00	0.00	0.00	0.00	0.00	0.00
Cuotas de Ahorro para el Retiro	0.00	0.00	0.00	0.00	0.00	0.00	0.00	0.00	0.00	0.00	0.00	0.00	0.00
Otras Cuotas y Aportaciones para la seguridad social	0.00	0.00	0.00	0.00	0.00	0.00	0.00	0.00	0.00	0.00	0.00	0.00	0.00
Accesorios	0.00	0.00	0.00	0.00	0.00	0.00	0.00	0.00	0.00	0.00	0.00	0.00	0.00
Contribuciones de mejoras	0.00	0.00	0.00	0.00	0.00	0.00	0.00	0.00	0.00	0.00	0.00	0.00	0.00
Contribución de mejoras por obras públicas	0.00	0.00	0.00	0.00	0.00	0.00	0.00	0.00	0.00	0.00	0.00	0.00	0.00
Contribuciones de Mejoras no comprendidas en las fracciones de la Ley de Ingresos causadas en ejercicios fiscales anteriores pendientes de liquidación o pago	0.00	0.00	0.00	0.00	0.00	0.00	0.00	0.00	0.00	0.00	0.00	0.00	0.00
Derechos	320,045.44	10,388.17	23,467.62	48,233.23	22,666.67	19,526.07	40,549.76	26,883.82	22,449.82	38,406.45	21,480.33	20,391.88	25,603.64
Derechos por el uso, goce, aprovechamiento o explotación de bienes de dominio público	51,517.44	1,672.17	3,777.56	7,764.06	3,648.63	3,142.93	6,527.26	4,327.46	3,613.73	6,182.09	3,457.67	3,282.46	4,121.40
Derechos a los hidrocarburos	0.00	0.00	0.00	0.00	0.00	0.00	0.00	0.00	0.00	0.00	0.00	0.00	0.00
Derechos por prestación de servicios	69,763.20	2,264.40	5,115.45	10,513.83	4,940.86	4,256.06	8,839.00	5,860.11	4,893.59	8,371.58	4,682.26	4,445.00	5,581.06
Otros Derechos	198,764.80	6,451.59	14,574.61	29,955.34	14,077.18	12,126.08	25,183.50	16,696.24	13,942.50	23,851.78	13,340.40	12,664.41	15,901.18
Accesorios	0.00	0.00	0.00	0.00	0.00	0.00	0.00	0.00	0.00	0.00	0.00	0.00	0.00
Derechos no comprendidos en las fracciones de la Ley de Ingresos causadas en ejercicios fiscales anteriores pendientes de liquidación o pago	0.00	0.00	0.00	0.00	0.00	0.00	0.00	0.00	0.00	0.00	0.00	0.00	0.00
Productos	0.00	0.00	0.00	0.00	0.00	0.00	0.00	0.00	0.00	0.00	0.00	0.00	0.00
Productos de tipo corriente	0.00	0.00	0.00	0.00	0.00	0.00	0.00	0.00	0.00	0.00	0.00	0.00	0.00
Productos de capital	0.00	0.00	0.00	0.00	0.00	0.00	0.00	0.00	0.00	0.00	0.00	0.00	0.00
Productos no comprendidos en las fracciones de la Ley de Ingresos causadas en ejercicios fiscales anteriores pendientes de liquidación o pago	0.00	0.00	0.00	0.00	0.00	0.00	0.00	0.00	0.00	0.00	0.00	0.00	0.00

[Handwritten signature]
H. AYUNTAMIENTO MUNICIPAL
2024-2027
Genesis Colichum

[Handwritten signature]
Lidia H. Estrella AKE

H. AYUNTAMIENTO SINDICO MUNICIPAL
2024-2027

[Handwritten signature]

H. AYUNTAMIENTO SINDICO MUNICIPAL
2024-2027

[Handwritten signature]
Silvia Ricaldero

H. AYUNTAMIENTO SINDICO MUNICIPAL
2024-2027
SECRETARIA MUNICIPAL
TEKIT
YUCATÁN

MUNICIPIO DE TEKIT, YUCATÁN
Calendario de Ingresos del Ejercicio Fiscal 2026

	Anual	Enero	Febrero	Marzo	Abril	Mayo	Junio	Julio	Agosto	Septiembre	Octubre	Noviembre	Diciembre
Aprovechamientos	0.00	0.00	0.00	0.00	0.00	0.00	0.00	0.00	0.00	0.00	0.00	0.00	0.00
Aprovechamientos de tipo corriente	0.00	0.00	0.00	0.00	0.00	0.00	0.00	0.00	0.00	0.00	0.00	0.00	0.00
Aprovechamientos de capital	0.00	0.00	0.00	0.00	0.00	0.00	0.00	0.00	0.00	0.00	0.00	0.00	0.00
Aprovechamientos no comprendidos en las fracciones de la Ley de Ingresos causadas en ejercicios fiscales anteriores pendientes de liquidación o pago	0.00	0.00	0.00	0.00	0.00	0.00	0.00	0.00	0.00	0.00	0.00	0.00	0.00
Ingresos por ventas de bienes y servicios	0.00	0.00	0.00	0.00	0.00	0.00	0.00	0.00	0.00	0.00	0.00	0.00	0.00
Ingresos por ventas de bienes y servicios de organismos descentralizados	0.00	0.00	0.00	0.00	0.00	0.00	0.00	0.00	0.00	0.00	0.00	0.00	0.00
Ingresos de operación de entidades paraestatales empresariales	0.00	0.00	0.00	0.00	0.00	0.00	0.00	0.00	0.00	0.00	0.00	0.00	0.00
Ingresos por ventas de bienes y servicios producidos en establecimientos del Gobierno Central	0.00	0.00	0.00	0.00	0.00	0.00	0.00	0.00	0.00	0.00	0.00	0.00	0.00
Participaciones y Aportaciones	96,767,307.80	3,755,842.20	7,220,268.88	15,617,611.10	5,681,731.11	5,772,233.33	11,991,246.66	6,767,767.77	6,858,269.99	11,810,242.22	6,496,261.11	6,088,991.11	8,706,872.31
Participaciones	45,251,110.80	3,755,842.20	4,525,111.08	5,430,133.30	2,986,573.31	3,077,075.53	3,620,088.86	4,072,599.97	4,163,102.19	3,439,084.42	6,496,261.11	6,088,991.11	8,706,872.31
Aportaciones	28,812,197.00	0.00	2,695,157.80	2,695,157.80	2,695,157.80	2,695,157.80	2,695,157.80	2,695,157.80	2,695,157.80	2,695,157.80	3,801,093.31	3,393,833.31	2,986,573.31
Convenios	22,704,000.00	0.00	0.00	7,492,320.00	0.00	0.00	5,676,000.00	0.00	0.00	5,676,000.00	2,695,157.80	2,695,157.80	1,860,619.00
Transferencias, Asignaciones, Subsidios y Otras Ayudas	0.00	0.00	0.00	0.00	0.00	0.00	0.00	0.00	0.00	0.00	0.00	0.00	0.00
Transferencias internas y Asignaciones del Sector Público	0.00	0.00	0.00	0.00	0.00	0.00	0.00	0.00	0.00	0.00	0.00	0.00	0.00
Transferencias del Sector Público	0.00	0.00	0.00	0.00	0.00	0.00	0.00	0.00	0.00	0.00	0.00	0.00	0.00
Subsidios y Subvenciones	0.00	0.00	0.00	0.00	0.00	0.00	0.00	0.00	0.00	0.00	0.00	0.00	0.00
Ayudas sociales	0.00	0.00	0.00	0.00	0.00	0.00	0.00	0.00	0.00	0.00	0.00	0.00	0.00
Pensiones y Jubilaciones	0.00	0.00	0.00	0.00	0.00	0.00	0.00	0.00	0.00	0.00	0.00	0.00	0.00
Transferencias a Fideicomisos, mandatos y análogos	0.00	0.00	0.00	0.00	0.00	0.00	0.00	0.00	0.00	0.00	0.00	0.00	0.00
Ingresos derivados de Financiamientos	0.00	0.00	0.00	0.00	0.00	0.00	0.00	0.00	0.00	0.00	0.00	0.00	0.00
Endeudamiento interno	0.00	0.00	0.00	0.00	0.00	0.00	0.00	0.00	0.00	0.00	0.00	0.00	0.00
Endeudamiento externo	0.00	0.00	0.00	0.00	0.00	0.00	0.00	0.00	0.00	0.00	0.00	0.00	0.00

C. JOSÉ ANTONIO SOSA HERNANDEZ
PRESIDENTE MUNICIPAL



LIC. NIDIA MINERVA PUGA COLLI
SINDICA MUNICIPAL



C. VÍCTOR MANUEL DOMINGUEZ CETINA
SECRETARIO MUNICIPAL



LIC. MIGUEL ANGEL ALONZO LARA
TESORERO MUNICIPAL



MUNICIPIO DE TEKIT, YUCATÁN
Calendario de Ingresos del Ejercicio Fiscal 2026

Total	Anual	Enero	Febrero	Marzo	Abril	Mayo	Junio	Julio	Agosto	Septiembre	Octubre	Noviembre	Diciembre
	97,489,833.24	3,164,365.02	7,148,529.10	14,692,444.34	6,904,650.49	5,947,580.17	12,351,961.87	8,189,145.99	6,838,494.33	11,898,779.99	6,543,175.51	6,211,819.76	7,799,186.66
Impuestos	402,480.00	13,063.86	29,512.21	60,656.74	28,504.96	24,554.17	50,994.22	33,808.32	28,232.25	48,297.60	27,013.06	26,644.24	32,198.40
Impuestos sobre los Ingresos	0.00	0.00	0.00	0.00	0.00	0.00	0.00	0.00	0.00	0.00	0.00	0.00	0.00
> Impuesto sobre Espectáculos y Diversiones Públicas	0.00	0.00	0.00	0.00	0.00	0.00	0.00	0.00	0.00	0.00	0.00	0.00	0.00
>	0.00	0.00	0.00	0.00	0.00	0.00	0.00	0.00	0.00	0.00	0.00	0.00	0.00
Impuestos sobre el patrimonio	26,832.00	870.92	1,967.48	4,043.78	1,900.33	1,636.94	3,399.61	2,253.89	1,882.15	3,219.84	1,800.87	1,709.62	2,146.56
> Impuesto Predial	26,832.00	870.92	1,967.48	4,043.78	1,900.33	1,636.94	3,399.61	2,253.89	1,882.15	3,219.84	1,800.87	1,709.62	2,146.56
>	0.00	0.00	0.00	0.00	0.00	0.00	0.00	0.00	0.00	0.00	0.00	0.00	0.00
Impuestos sobre la producción, el consumo y las transacciones	375,648.00	12,192.94	27,544.73	56,612.95	26,604.63	22,917.23	47,594.60	31,554.43	26,350.10	45,077.76	25,212.18	23,934.62	30,051.84
> Impuesto sobre Adquisición de Inmuebles	375,648.00	12,192.94	27,544.73	56,612.95	26,604.63	22,917.23	47,594.60	31,554.43	26,350.10	45,077.76	25,212.18	23,934.62	30,051.84
>	0.00	0.00	0.00	0.00	0.00	0.00	0.00	0.00	0.00	0.00	0.00	0.00	0.00
Impuestos al comercio exterior	0.00	0.00	0.00	0.00	0.00	0.00	0.00	0.00	0.00	0.00	0.00	0.00	0.00
Impuestos sobre Nóminas y Asimilables	0.00	0.00	0.00	0.00	0.00	0.00	0.00	0.00	0.00	0.00	0.00	0.00	0.00
Impuestos Ecológicos	0.00	0.00	0.00	0.00	0.00	0.00	0.00	0.00	0.00	0.00	0.00	0.00	0.00
>	0.00	0.00	0.00	0.00	0.00	0.00	0.00	0.00	0.00	0.00	0.00	0.00	0.00
Accesorios	0.00	0.00	0.00	0.00	0.00	0.00	0.00	0.00	0.00	0.00	0.00	0.00	0.00
> Actualizaciones y Recargos de Impuestos	0.00	0.00	0.00	0.00	0.00	0.00	0.00	0.00	0.00	0.00	0.00	0.00	0.00
> Multas de Impuestos	0.00	0.00	0.00	0.00	0.00	0.00	0.00	0.00	0.00	0.00	0.00	0.00	0.00
> Gastos de Ejecución de Impuestos	0.00	0.00	0.00	0.00	0.00	0.00	0.00	0.00	0.00	0.00	0.00	0.00	0.00
Otros Impuestos	0.00	0.00	0.00	0.00	0.00	0.00	0.00	0.00	0.00	0.00	0.00	0.00	0.00
>	0.00	0.00	0.00	0.00	0.00	0.00	0.00	0.00	0.00	0.00	0.00	0.00	0.00
Impuestos no comprendidos en las fracciones de la Ley de Ingresos causadas en ejercicios fiscales anteriores pendientes de liquidación o pago	0.00	0.00	0.00	0.00	0.00	0.00	0.00	0.00	0.00	0.00	0.00	0.00	0.00
>	0.00	0.00	0.00	0.00	0.00	0.00	0.00	0.00	0.00	0.00	0.00	0.00	0.00
Cuotas y Aportaciones de seguridad social	0.00	0.00	0.00	0.00	0.00	0.00	0.00	0.00	0.00	0.00	0.00	0.00	0.00
Aportaciones para Fondos de Vivienda	0.00	0.00	0.00	0.00	0.00	0.00	0.00	0.00	0.00	0.00	0.00	0.00	0.00
Cuotas para el Seguro Social	0.00	0.00	0.00	0.00	0.00	0.00	0.00	0.00	0.00	0.00	0.00	0.00	0.00
Cuotas de Ahorro para el Retiro	0.00	0.00	0.00	0.00	0.00	0.00	0.00	0.00	0.00	0.00	0.00	0.00	0.00
Otras Cuotas y Aportaciones para la seguridad social	0.00	0.00	0.00	0.00	0.00	0.00	0.00	0.00	0.00	0.00	0.00	0.00	0.00
Accesorios	0.00	0.00	0.00	0.00	0.00	0.00	0.00	0.00	0.00	0.00	0.00	0.00	0.00
Contribuciones de mejoras	0.00	0.00	0.00	0.00	0.00	0.00	0.00	0.00	0.00	0.00	0.00	0.00	0.00
Contribución de mejoras por obras públicas	0.00	0.00	0.00	0.00	0.00	0.00	0.00	0.00	0.00	0.00	0.00	0.00	0.00
> Contribuciones de mejoras por obras públicas	0.00	0.00	0.00	0.00	0.00	0.00	0.00	0.00	0.00	0.00	0.00	0.00	0.00
> Contribuciones de mejoras por servicios públicos	0.00	0.00	0.00	0.00	0.00	0.00	0.00	0.00	0.00	0.00	0.00	0.00	0.00
>	0.00	0.00	0.00	0.00	0.00	0.00	0.00	0.00	0.00	0.00	0.00	0.00	0.00
Contribuciones de Mejoras no comprendidas en las fracciones de la Ley de Ingresos causadas en ejercicios fiscales anteriores pendientes de liquidación o pago	0.00	0.00	0.00	0.00	0.00	0.00	0.00	0.00	0.00	0.00	0.00	0.00	0.00
>	0.00	0.00	0.00	0.00	0.00	0.00	0.00	0.00	0.00	0.00	0.00	0.00	0.00


 H. AYUNTAMIENTO
 PRESIDENCIA
 MUNICIPAL
 2024-2027
 TEKIT, YUCATÁN

Genesis Colli Chim.



Regina G. Sukob C.
 Lidia M. Estrella Aké


 H. AYUNTAMIENTO
 SINDICO
 MUNICIPAL
 2024-2027
 TEKIT, YUCATÁN


Silvia Ricalde G.





 H. AYUNTAMIENTO
 SINDICO
 MUNICIPAL
 2024-2027
 TEKIT, YUCATÁN



Derechos	320,045.44	10,388.17	23,467.62	48,233.23	22,666.67	19,525.07	40,549.76	26,883.82	22,449.82	38,405.45	21,480.33	20,391.88	25,603.64
Derechos por el uso, goce, aprovechamiento o explotación de bienes de dominio público	51,617.44	1,672.17	3,777.56	7,764.06	3,648.63	3,142.93	6,527.26	4,327.46	3,613.73	6,182.09	3,457.67	3,282.46	4,121.40
> Por el uso de locales o pisos de mercados, espacios en la vía o parques públicos	51,617.44	1,672.17	3,777.56	7,764.06	3,648.63	3,142.93	6,527.26	4,327.46	3,613.73	6,182.09	3,457.67	3,282.46	4,121.40
> Por el uso y aprovechamiento de los bienes de dominio público del patrimonio municipal	0.00	0.00	0.00	0.00	0.00	0.00	0.00	0.00	0.00	0.00	0.00	0.00	0.00
>	0.00	0.00	0.00	0.00	0.00	0.00	0.00	0.00	0.00	0.00	0.00	0.00	0.00
Derechos a los hidrocarburos	0.00	0.00	0.00	0.00	0.00	0.00	0.00	0.00	0.00	0.00	0.00	0.00	0.00
Derechos por prestación de servicios	69,763.20	2,264.40	5,115.45	10,513.83	4,940.86	4,258.06	8,839.00	5,860.11	4,893.59	8,371.58	4,682.26	4,445.00	5,581.06
> Servicios de Agua potable, drenaje y alcantarillado	21,465.80	696.74	1,573.98	3,235.03	1,520.26	1,309.66	2,719.69	1,803.11	1,505.72	2,575.67	1,440.70	1,367.69	1,717.25
> Servicio de Alumbrado público	0.00	0.00	0.00	0.00	0.00	0.00	0.00	0.00	0.00	0.00	0.00	0.00	0.00
> Servicio de Limpia, Recolección, Traslado y disposición final de residuos	16,099.20	522.55	1,180.49	2,426.27	1,140.20	982.17	2,039.77	1,352.33	1,129.29	1,931.90	1,080.52	1,025.77	1,287.94
> Servicio de Mercados y centrales de abasto	0.00	0.00	0.00	0.00	0.00	0.00	0.00	0.00	0.00	0.00	0.00	0.00	0.00
> Servicio de Panteones	32,198.40	1,045.11	2,360.98	4,852.54	2,280.40	1,964.33	4,079.54	2,704.67	2,258.58	3,863.81	2,161.04	2,051.54	2,575.87
> Servicio de Rastro	0.00	0.00	0.00	0.00	0.00	0.00	0.00	0.00	0.00	0.00	0.00	0.00	0.00
> Servicio de Seguridad pública (Policía Preventiva y Tránsito Municipal)	0.00	0.00	0.00	0.00	0.00	0.00	0.00	0.00	0.00	0.00	0.00	0.00	0.00
> Servicio de Catastro	0.00	0.00	0.00	0.00	0.00	0.00	0.00	0.00	0.00	0.00	0.00	0.00	0.00
>	0.00	0.00	0.00	0.00	0.00	0.00	0.00	0.00	0.00	0.00	0.00	0.00	0.00
Otros Derechos	198,764.80	6,451.59	14,574.61	29,955.34	14,077.18	12,128.08	25,183.50	16,698.24	13,942.50	23,851.78	13,340.40	12,664.41	15,901.18
> Licencias de funcionamiento y Permisos	160,992.00	5,225.54	11,804.88	24,262.69	11,401.98	9,821.67	20,397.69	13,523.33	11,292.90	19,319.04	10,805.22	10,257.70	12,679.36
> Servicios que presta la Dirección de Obras Públicas y Desarrollo Urbano	27,040.00	677.66	1,982.73	4,075.13	1,915.06	1,649.63	3,425.97	2,271.36	1,896.74	3,244.80	1,614.83	1,722.87	2,163.20
> Expedición de certificados, constancias, copias, fotografías y formas oficiales	10,732.80	348.37	786.99	1,617.51	760.13	654.78	1,359.85	901.56	752.86	1,287.94	720.35	663.85	858.62
> Servicios que presta la Unidad de Acceso a la Información Pública	0.00	0.00	0.00	0.00	0.00	0.00	0.00	0.00	0.00	0.00	0.00	0.00	0.00
> Servicio de Supervisión Sanitaria de Matanza de Ganado	0.00	0.00	0.00	0.00	0.00	0.00	0.00	0.00	0.00	0.00	0.00	0.00	0.00
>	0.00	0.00	0.00	0.00	0.00	0.00	0.00	0.00	0.00	0.00	0.00	0.00	0.00
Accesorios	0.00	0.00	0.00	0.00	0.00	0.00	0.00	0.00	0.00	0.00	0.00	0.00	0.00
> Actualizaciones y Recargos de Derechos	0.00	0.00	0.00	0.00	0.00	0.00	0.00	0.00	0.00	0.00	0.00	0.00	0.00
> Multas de Derechos	0.00	0.00	0.00	0.00	0.00	0.00	0.00	0.00	0.00	0.00	0.00	0.00	0.00
> Gastos de Ejecución de Derechos	0.00	0.00	0.00	0.00	0.00	0.00	0.00	0.00	0.00	0.00	0.00	0.00	0.00
Derechos no comprendidos en las fracciones de la Ley de Ingresos causadas en ejercicios fiscales anteriores pendientes de liquidación o pago	0.00	0.00	0.00	0.00	0.00	0.00	0.00	0.00	0.00	0.00	0.00	0.00	0.00
>	0.00	0.00	0.00	0.00	0.00	0.00	0.00	0.00	0.00	0.00	0.00	0.00	0.00
Productos	0.00	0.00	0.00	0.00	0.00	0.00	0.00	0.00	0.00	0.00	0.00	0.00	0.00
Productos de tipo corriente	0.00	0.00	0.00	0.00	0.00	0.00	0.00	0.00	0.00	0.00	0.00	0.00	0.00
> Derivados de Productos Financieros	0.00	0.00	0.00	0.00	0.00	0.00	0.00	0.00	0.00	0.00	0.00	0.00	0.00
Productos de capital	0.00	0.00	0.00	0.00	0.00	0.00	0.00	0.00	0.00	0.00	0.00	0.00	0.00
> Arrendamiento, enajenación, uso y explotación de bienes muebles del dominio privado del Municipio.	0.00	0.00	0.00	0.00	0.00	0.00	0.00	0.00	0.00	0.00	0.00	0.00	0.00
> Arrendamiento, enajenación, uso y explotación de bienes inmuebles del dominio privado del Municipio.	0.00	0.00	0.00	0.00	0.00	0.00	0.00	0.00	0.00	0.00	0.00	0.00	0.00
>	0.00	0.00	0.00	0.00	0.00	0.00	0.00	0.00	0.00	0.00	0.00	0.00	0.00
>	0.00	0.00	0.00	0.00	0.00	0.00	0.00	0.00	0.00	0.00	0.00	0.00	0.00


 H. AYUNTAMIENTO
 PRESIDENCIA MUNICIPAL
 2024-2027
 E. Y. C. 1744
 Genesis Colichun.


 Lidia M. Estrella


 H. AYUNTAMIENTO
 SINDICO MUNICIPAL
 2024-2027

Silvia Ricalde G.






 H. AYUNTAMIENTO
 SECRETARIA MUNICIPAL
 2024-2027

Productos no comprendidos en las fracciones de la Ley de Ingresos causadas en ejercicios fiscales anteriores pendientes de liquidación o pago	0.00	0.00	0.00	0.00	0.00	0.00	0.00	0.00	0.00	0.00	0.00	0.00	0.00	0.00	0.00
> Otros Productos	0.00	0.00	0.00	0.00	0.00	0.00	0.00	0.00	0.00	0.00	0.00	0.00	0.00	0.00	0.00
Aprovechamientos	0.00	0.00	0.00	0.00	0.00	0.00	0.00	0.00	0.00	0.00	0.00	0.00	0.00	0.00	0.00
Aprovechamientos de tipo corriente	0.00	0.00	0.00	0.00	0.00	0.00	0.00	0.00	0.00	0.00	0.00	0.00	0.00	0.00	0.00
> Infracciones por faltas administrativas	0.00	0.00	0.00	0.00	0.00	0.00	0.00	0.00	0.00	0.00	0.00	0.00	0.00	0.00	0.00
> Sanciones por faltas al reglamento de tránsito	0.00	0.00	0.00	0.00	0.00	0.00	0.00	0.00	0.00	0.00	0.00	0.00	0.00	0.00	0.00
> Cesiones	0.00	0.00	0.00	0.00	0.00	0.00	0.00	0.00	0.00	0.00	0.00	0.00	0.00	0.00	0.00
> Herencias	0.00	0.00	0.00	0.00	0.00	0.00	0.00	0.00	0.00	0.00	0.00	0.00	0.00	0.00	0.00
> Legados	0.00	0.00	0.00	0.00	0.00	0.00	0.00	0.00	0.00	0.00	0.00	0.00	0.00	0.00	0.00
> Donaciones	0.00	0.00	0.00	0.00	0.00	0.00	0.00	0.00	0.00	0.00	0.00	0.00	0.00	0.00	0.00
> Adjudicaciones Judiciales	0.00	0.00	0.00	0.00	0.00	0.00	0.00	0.00	0.00	0.00	0.00	0.00	0.00	0.00	0.00
> Adjudicaciones administrativas	0.00	0.00	0.00	0.00	0.00	0.00	0.00	0.00	0.00	0.00	0.00	0.00	0.00	0.00	0.00
> Subsidios de otro nivel de gobierno	0.00	0.00	0.00	0.00	0.00	0.00	0.00	0.00	0.00	0.00	0.00	0.00	0.00	0.00	0.00
> Subsidios de organismos públicos y privados	0.00	0.00	0.00	0.00	0.00	0.00	0.00	0.00	0.00	0.00	0.00	0.00	0.00	0.00	0.00
> Multas impuestas por autoridades federales, no fiscales	0.00	0.00	0.00	0.00	0.00	0.00	0.00	0.00	0.00	0.00	0.00	0.00	0.00	0.00	0.00
> Convenidos con la Federación y el Estado (Zofemat, Capufe, entre otros)	0.00	0.00	0.00	0.00	0.00	0.00	0.00	0.00	0.00	0.00	0.00	0.00	0.00	0.00	0.00
> Aprovechamientos diversos de tipo corriente	0.00	0.00	0.00	0.00	0.00	0.00	0.00	0.00	0.00	0.00	0.00	0.00	0.00	0.00	0.00
Aprovechamientos de capital	0.00	0.00	0.00	0.00	0.00	0.00	0.00	0.00	0.00	0.00	0.00	0.00	0.00	0.00	0.00
>	0.00	0.00	0.00	0.00	0.00	0.00	0.00	0.00	0.00	0.00	0.00	0.00	0.00	0.00	0.00
Aprovechamientos no comprendidos en las fracciones de la Ley de Ingresos causadas en ejercicios fiscales anteriores pendientes de liquidación o pago	0.00	0.00	0.00	0.00	0.00	0.00	0.00	0.00	0.00	0.00	0.00	0.00	0.00	0.00	0.00
>	0.00	0.00	0.00	0.00	0.00	0.00	0.00	0.00	0.00	0.00	0.00	0.00	0.00	0.00	0.00
Ingresos por ventas de bienes y servicios	0.00	0.00	0.00	0.00	0.00	0.00	0.00	0.00	0.00	0.00	0.00	0.00	0.00	0.00	0.00
Ingresos por ventas de bienes y servicios de organismos descentralizados	0.00	0.00	0.00	0.00	0.00	0.00	0.00	0.00	0.00	0.00	0.00	0.00	0.00	0.00	0.00
>	0.00	0.00	0.00	0.00	0.00	0.00	0.00	0.00	0.00	0.00	0.00	0.00	0.00	0.00	0.00
Ingresos de operación de entidades paraestatales empresariales	0.00	0.00	0.00	0.00	0.00	0.00	0.00	0.00	0.00	0.00	0.00	0.00	0.00	0.00	0.00
>	0.00	0.00	0.00	0.00	0.00	0.00	0.00	0.00	0.00	0.00	0.00	0.00	0.00	0.00	0.00
Ingresos por ventas de bienes y servicios producidos en establecimientos del Gobierno Central	0.00	0.00	0.00	0.00	0.00	0.00	0.00	0.00	0.00	0.00	0.00	0.00	0.00	0.00	0.00
>	0.00	0.00	0.00	0.00	0.00	0.00	0.00	0.00	0.00	0.00	0.00	0.00	0.00	0.00	0.00
Participaciones y Aportaciones	74,063,307.80	3,755,842.20	7,220,268.88	8,125,291.10	5,681,731.11	5,772,233.33	6,315,246.66	6,767,757.77	6,858,259.99	6,134,242.22	6,496,251.11	6,088,991.11	4,847,192.31		
Participaciones	45,251,110.80	3,755,842.20	4,525,111.08	5,430,133.30	2,986,573.31	3,077,075.53	3,620,088.86	4,072,599.97	4,163,102.19	3,439,084.42	3,801,093.31	3,393,833.31	2,986,573.31		
> Participaciones Federales y Estatales	45,251,110.80	3,755,842.20	4,525,111.08	5,430,133.30	2,986,573.31	3,077,075.53	3,620,088.86	4,072,599.97	4,163,102.19	3,439,084.42	3,801,093.31	3,393,833.31	2,986,573.31		
>	0.00														



H. AYUNTAMIENTO
PRESIDENCIA
MUNICIPAL
2024-2027
TEKIT, YUCATÁN

Reina G. Sukub C.
Lidia M. Estrella Aké




H. AYUNTAMIENTO
SINDICO
MUNICIPAL
2024 - 2027
TEKIT, YUCATÁN

Silvia Ricarde G.



H. AYUNTAMIENTO
TESORERIA
MUNICIPAL
2024 - 2027
TEKIT, YUCATÁN




H. AYUNTAMIENTO
SECRETARÍA
MUNICIPAL
2024-2027
TEKIT,
YUCATÁN



Aportaciones	28,812,197.00	0.00	2,695,157.80	2,695,157.80	2,695,157.80	2,695,157.80	2,695,157.80	2,695,157.80	2,695,157.80	2,695,157.80	2,695,157.80	2,695,157.80	2,695,157.80	1,860,619.00
> Fondo de Aportaciones para la Infraestructura Social Municipal	17,648,483.00	0.00	1,764,848.30	1,764,848.30	1,764,848.30	1,764,848.30	1,764,848.30	1,764,848.30	1,764,848.30	1,764,848.30	1,764,848.30	1,764,848.30	1,764,848.30	0.00
> Fondo de Aportaciones para el Fortalecimiento Municipal	11,163,714.00	0.00	930,309.50	930,309.50	930,309.50	930,309.50	930,309.50	930,309.50	930,309.50	930,309.50	930,309.50	930,309.50	930,309.50	1,860,619.00
>	0.00	0.00	0.00	0.00	0.00	0.00	0.00	0.00	0.00	0.00	0.00	0.00	0.00	0.00
Convenios	22,704,000.00	0.00	0.00	7,492,320.00	0.00	0.00	5,676,000.00	0.00	0.00	5,676,000.00	0.00	0.00	0.00	3,859,680.00
> Con la Federacion o el Estado: Habitat, TuCasa, 3x1 migrantes, Rescate de Espacios Publicos, Subsemun, entre otros.	22,704,000.00	0.00	0.00	7,492,320.00	0.00	0.00	5,676,000.00	0.00	0.00	5,676,000.00	0.00	0.00	0.00	3,859,680.00
>	0.00	0.00	0.00	0.00	0.00	0.00	0.00	0.00	0.00	0.00	0.00	0.00	0.00	0.00
Transferencias, Asignaciones, Subsidios y Otras Ayudas	0.00	0.00	0.00	0.00	0.00	0.00	0.00	0.00	0.00	0.00	0.00	0.00	0.00	0.00
Transferencias Internas y Asignaciones del Sector Público	0.00	0.00	0.00	0.00	0.00	0.00	0.00	0.00	0.00	0.00	0.00	0.00	0.00	0.00
> Las recibidas por conceptos diversos a participaciones, aportaciones o aprovechamientos	0.00	0.00	0.00	0.00	0.00	0.00	0.00	0.00	0.00	0.00	0.00	0.00	0.00	0.00
Transferencias del Sector Público	0.00	0.00	0.00	0.00	0.00	0.00	0.00	0.00	0.00	0.00	0.00	0.00	0.00	0.00
>	0.00	0.00	0.00	0.00	0.00	0.00	0.00	0.00	0.00	0.00	0.00	0.00	0.00	0.00
Subsidios y Subvenciones	0.00	0.00	0.00	0.00	0.00	0.00	0.00	0.00	0.00	0.00	0.00	0.00	0.00	0.00
>	0.00	0.00	0.00	0.00	0.00	0.00	0.00	0.00	0.00	0.00	0.00	0.00	0.00	0.00
Ayudas sociales	0.00	0.00	0.00	0.00	0.00	0.00	0.00	0.00	0.00	0.00	0.00	0.00	0.00	0.00
>	0.00	0.00	0.00	0.00	0.00	0.00	0.00	0.00	0.00	0.00	0.00	0.00	0.00	0.00
Pensiones y Jubilaciones	0.00	0.00	0.00	0.00	0.00	0.00	0.00	0.00	0.00	0.00	0.00	0.00	0.00	0.00
>	0.00	0.00	0.00	0.00	0.00	0.00	0.00	0.00	0.00	0.00	0.00	0.00	0.00	0.00
Transferencias de Fidelcomisos, mandatos y análogos	0.00	0.00	0.00	0.00	0.00	0.00	0.00	0.00	0.00	0.00	0.00	0.00	0.00	0.00
>	0.00	0.00	0.00	0.00	0.00	0.00	0.00	0.00	0.00	0.00	0.00	0.00	0.00	0.00
Ingresos derivados de Financiamientos	0.00	0.00	0.00	0.00	0.00	0.00	0.00	0.00	0.00	0.00	0.00	0.00	0.00	0.00
Endeudamiento interno	0.00	0.00	0.00	0.00	0.00	0.00	0.00	0.00	0.00	0.00	0.00	0.00	0.00	0.00
> Empréstitos o anticipos del Gobierno del Estado	0.00	0.00	0.00	0.00	0.00	0.00	0.00	0.00	0.00	0.00	0.00	0.00	0.00	0.00
> Empréstitos o financiamientos de Banca de Desarrollo	0.00	0.00	0.00	0.00	0.00	0.00	0.00	0.00	0.00	0.00	0.00	0.00	0.00	0.00
> Empréstitos o financiamientos de Banca Comercial	0.00	0.00	0.00	0.00	0.00	0.00	0.00	0.00	0.00	0.00	0.00	0.00	0.00	0.00
Endeudamiento externo	0.00	0.00	0.00	0.00	0.00	0.00	0.00	0.00	0.00	0.00	0.00	0.00	0.00	0.00

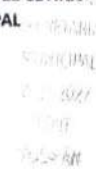
C. JOSÉ ANTONIO SOSA HERNANDEZ
PRESIDENTE MUNICIPAL



LIC. MIDIA MINERVA PUGA COLLI
SINDICA MUNICIPAL



C. VICTOR MANUEL DOMINGUEZ CETINA
SECRETARIO MUNICIPAL



LIC. MIGUEL ANGEL ALONZO LARA
TESORERO MUNICIPAL



Silvia Ricaide G.

[Handwritten signature]